


Оглавление

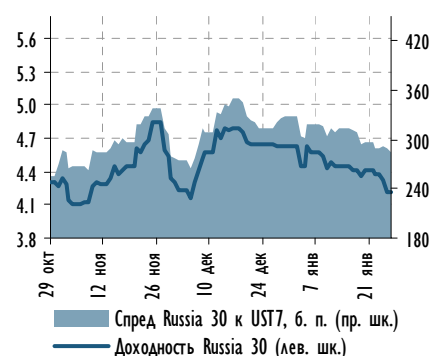
Индикативные спреды по рублевым облигациям	2
Индикативные спреды по еврооблигациям	6
Карты рынка: еврооблигации	10
корпоративный сегмент	10
квазисуверенные банки	11
частные банки	12
нефтегазовый сектор	13
телекоммуникации и транспорт	14
металлургия и горнодобывающая промышленность	15
еврооблигации, номинированные в валютах, отличных от долл. США	16
российские высокодоходные еврооблигации	17
суверенные облигации развивающихся стран	18
Карты рынка: рублевые облигации	19
государственные ценные бумаги (ОФЗ)	19
суверенный и региональный сегмент	20
первый эшелон, дюрация до 3-х лет	21
первый эшелон, дюрация более 3-х лет	22
нефтегазовый сектор и электроэнергетика	23
металлургия и горнодобывающая промышленность	24
транспорт и телекоммуникации	25
машиностроение, химическая промышленность и строительство	26
потребительский сектор	27
квазисуверенные банки	28
частные банки	29
высокодоходные рублевые облигации	30
Таблицы котировок: еврооблигации	31
Таблицы котировок: рублевые облигации	35

Основные рыночные индикаторы

	Значение закрытия	Изменение, %			
		День	месяц	к нач. года	
Валютный рынок					
EUR/USD	1.311	▲	0.0%	1.1%	1.1%
USD/RUR	30.23	▼	-1.6%	-5.9%	-5.9%
Корзина валют/RUR	34.57	▼	-0.7%	-5.0%	-5.2%
Денежный рынок					
Корсчета, млрд руб.	659.4	▼	-65.9	-493.7	-488.0
Депозиты в ЦБ, млрд руб.	127.5	▼	-68.3	-125.7	-81.2
MOSPRIME o/n	6.0	▲	0.2	0.4	0.4
3M-LIBOR	0.55	▼	0.0	0.0	0.0
Долговой рынок					
UST-2	0.21	▼	0.0	-0.1	0.0
UST-10	1.93	▼	-0.1	0.0	0.1
Russia 30	4.22	▼	-0.1	-0.4	-0.4
Russia 5Y CDS	219	▼	-10.8	-56.9	-55.7
EMBI+	362	▲	2	-14	-15
EMBI+ Russia	284	▼	-7	-36	-37
Газпром-11	7.48	▲	0.04	-0.5	-0.4
Газпром-13	6.76	▼	-0.24	0.4	0.6
Товарный рынок					
Urals, долл./барр.	109.61	▲	0.3%	2.5%	3.7%
Brent, долл./барр.	110.27	▲	0.4%	1.8%	2.5%
Фондовый рынок					
PTS	1,573	▲	2.5%	15.2%	13.8%
Dow Jones	12,735	▼	-0.2%	3.6%	4.2%
Nikkei*	8,849	▼	-0.4%	5.4%	4.7%

* Изменение индекса Nikkei указано на 8:00 МСК

Источник: Bloomberg, расчеты Газпромбанка

Спред Russia 30 к UST 7


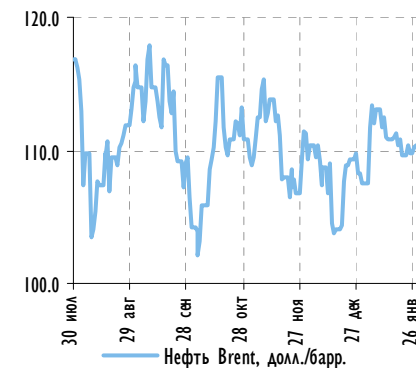
Источник: Bloomberg, расчеты Газпромбанка

Индекс корпоративных облигаций ММВБ


Источник: Bloomberg, расчеты Газпромбанка

Курс рубля к доллару и к корзине валют


Источник: Bloomberg, расчеты Газпромбанка

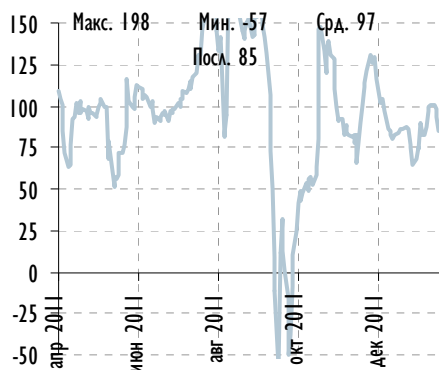
Котировки нефти марки Brent


Источник: Bloomberg, расчеты Газпромбанка



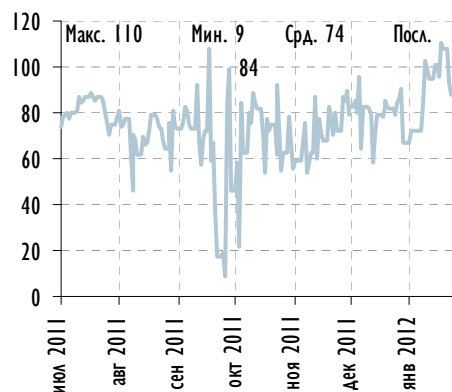
Индикативные спреды по рублевым облигациям

ОФЗ 26204 к Россия 18_RUB



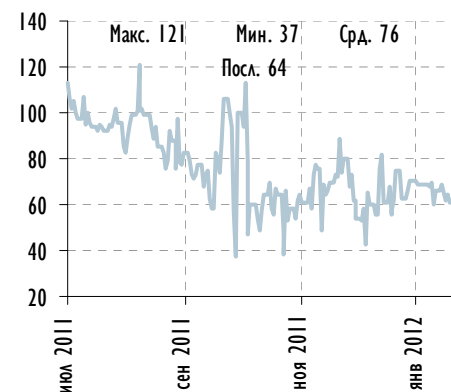
Источник: Bloomberg, расчеты Газпромбанка

ОФЗ 25068 к ОФЗ 25078



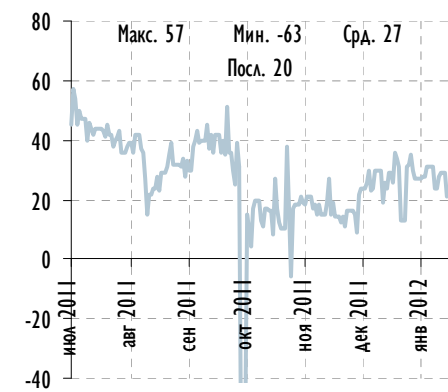
Источник: Bloomberg, расчеты Газпромбанка

ОФЗ 26203 к ОФЗ 25068



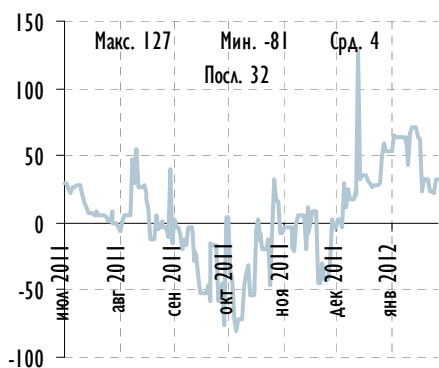
Источник: Bloomberg, расчеты Газпромбанка

ОФЗ 26204 к ОФЗ 26203



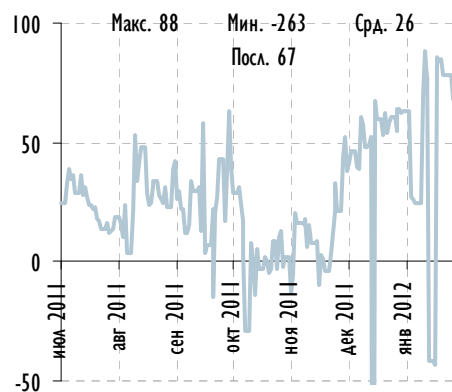
Источник: Bloomberg, расчеты Газпромбанка

Газпром-11 к ОФЗ 25068



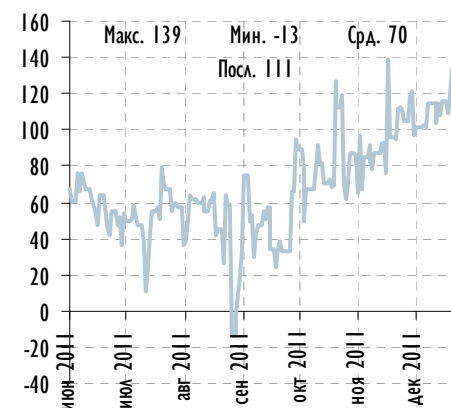
Источник: Bloomberg, расчеты Газпромбанка

РЖД-10 к ОФЗ 25076



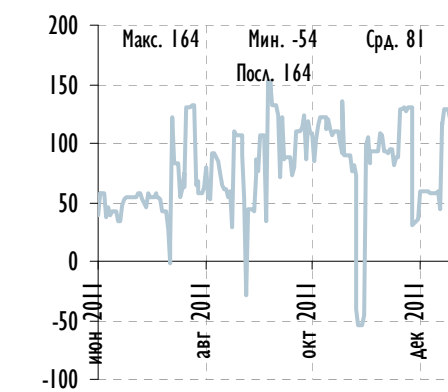
Источник: Bloomberg, расчеты Газпромбанка

ФСК-10 к ОФЗ 25075



Источник: Bloomberg, расчеты Газпромбанка

Газпром нефть-10 к ОФЗ 26206

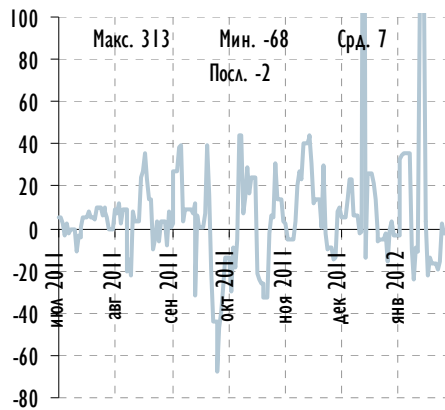


Источник: Bloomberg, расчеты Газпромбанка



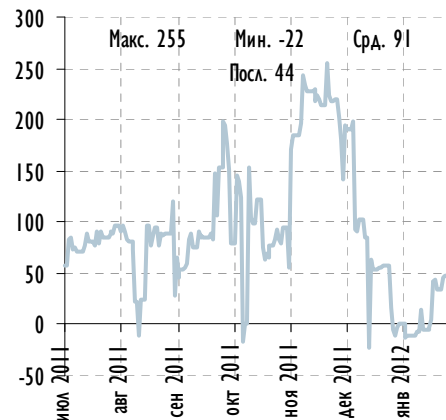
Индикативные спреды по рублевым облигациям

ФСК-6 к РЖД-10



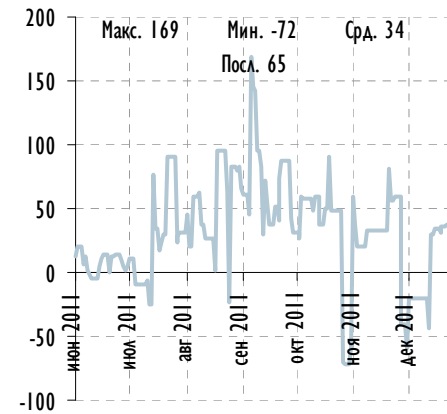
Источник: Bloomberg, расчеты Газпромбанка

Атомэнергопром-6 к Газпром-11



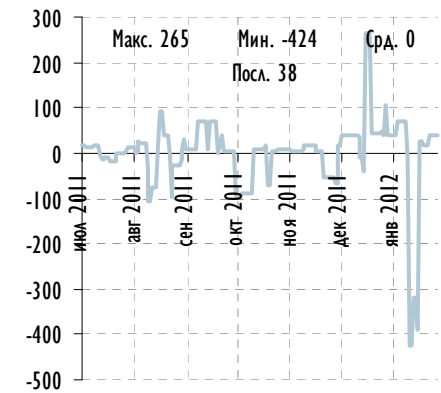
Источник: Bloomberg, расчеты Газпромбанка

Газпром нефть-10 к ФСК-11



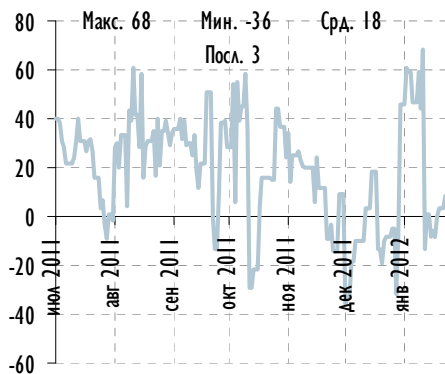
Источник: Bloomberg, расчеты Газпромбанка

НОВАТЭК БО-1 к Газпром нефть БО-5



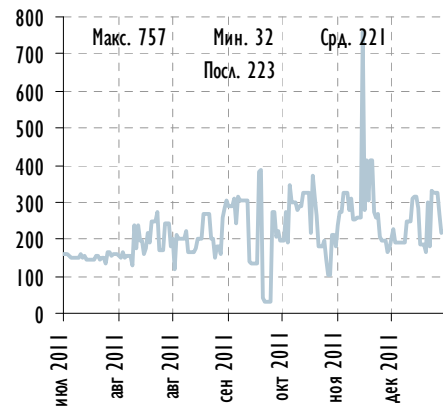
Источник: Bloomberg, расчеты Газпромбанка

РусГидро-1 к ФСК-10



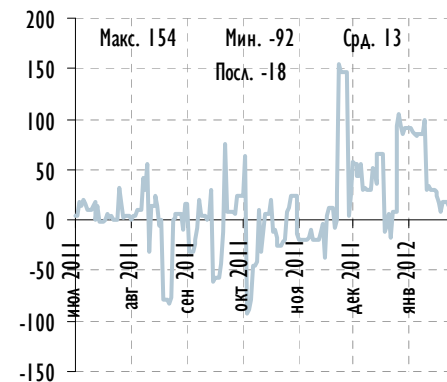
Источник: Bloomberg, расчеты Газпромбанка

НК Альянс БО-1 к Лукойл-4



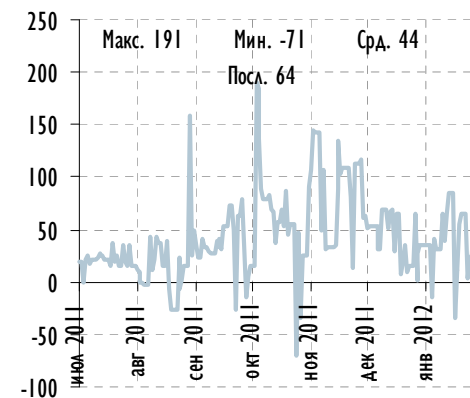
Источник: Bloomberg, расчеты Газпромбанка

МТС-7 к Газпром нефть-10



Источник: Bloomberg, расчеты Газпромбанка

ВымпелКом-Инвест-6 к МТС-8

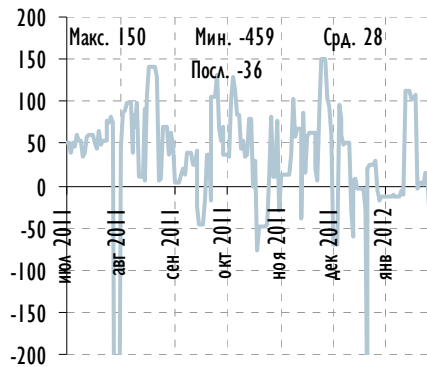


Источник: Bloomberg, расчеты Газпромбанка



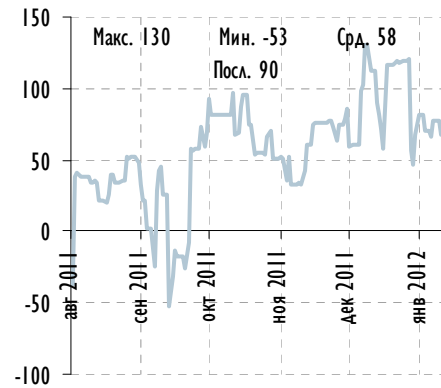
Индикативные спреды по рублевым облигациям

Башнефть-3 к Система-3



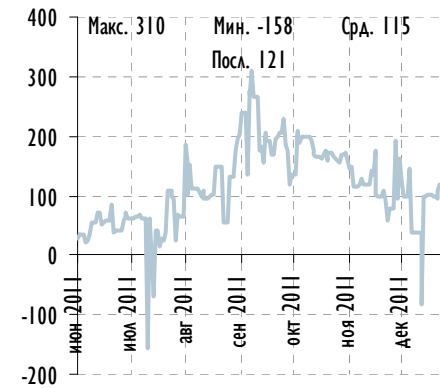
Источник: Bloomberg, расчеты Газпромбанка

Трансконтейнер-1 к РЖД БО-1



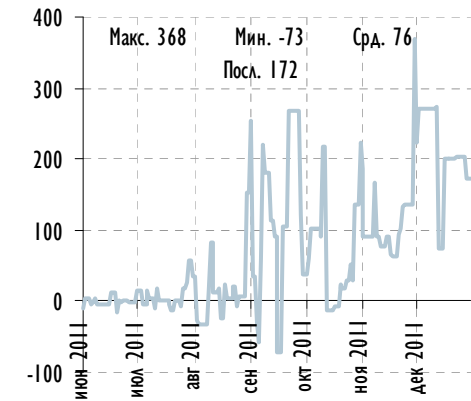
Источник: Bloomberg, расчеты Газпромбанка

ЕвразХолдинг-Финанс-1 к Северсталь БО-2



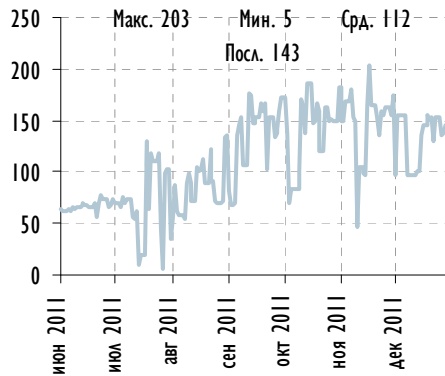
Источник: Bloomberg, расчеты Газпромбанка

ЕвразХолдинг-Финанс-7 к Мечел-18



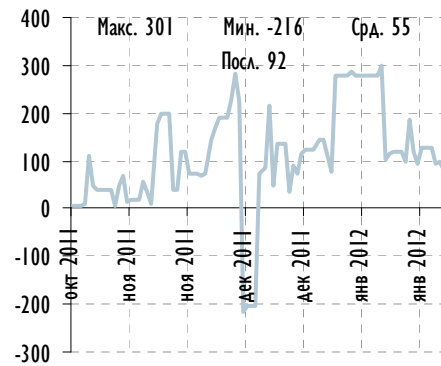
Источник: Bloomberg, расчеты Газпромбанка

ЕвразХолдинг-Финанс-2 к АЛРОСА-23



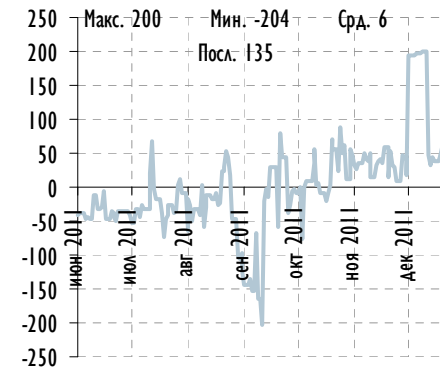
Источник: Bloomberg, расчеты Газпромбанка

РУСАЛ-8 к Мечел-13



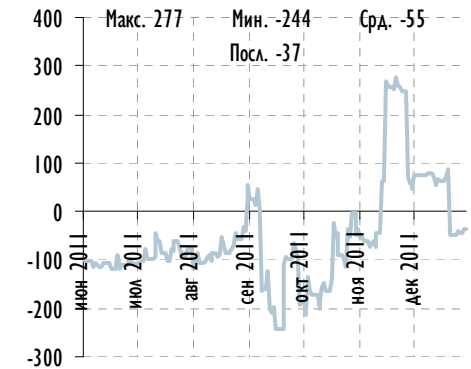
Источник: Bloomberg, расчеты Газпромбанка

Кокс БО-2 к Сибметинвест-1



Источник: Bloomberg, расчеты Газпромбанка

РМК-4 к Сибметинвест-1

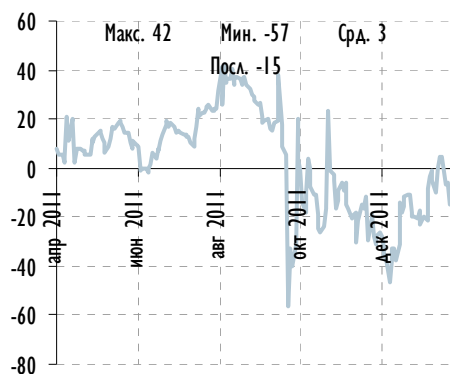


Источник: Bloomberg, расчеты Газпромбанка



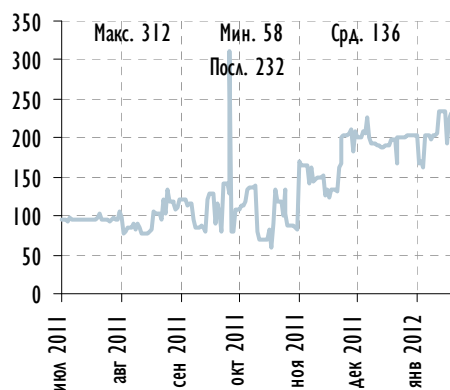
Индикативные спреды по рублевым облигациям

РСХБ 16_RUB к РусГидро 15_RUB



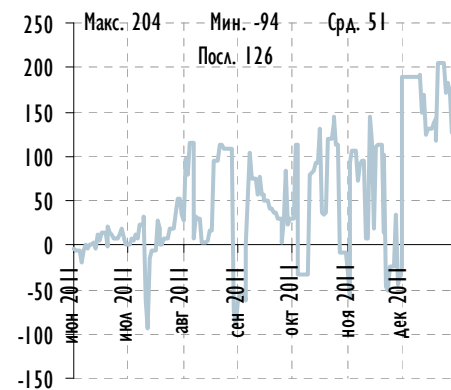
Источник: Bloomberg, расчеты Газпромбанка

ДельтаКредит-6 к ОФЗ-25068



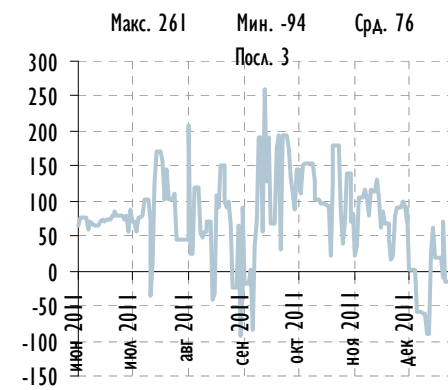
Источник: Bloomberg, расчеты Газпромбанка

ОТП Банк-2 к Промсвязьбанк БО-3



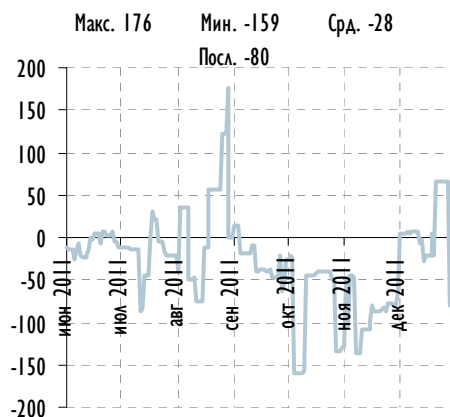
Источник: Bloomberg, расчеты Газпромбанка

Кредит Европа-6 к Промсвязьбанк-5



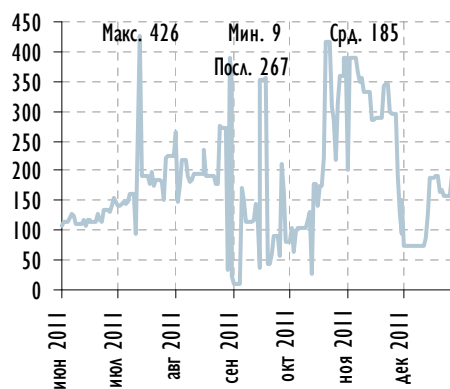
Источник: Bloomberg, расчеты Газпромбанка

ХКФ Банк БО-3 к Промсвязьбанк БО-3



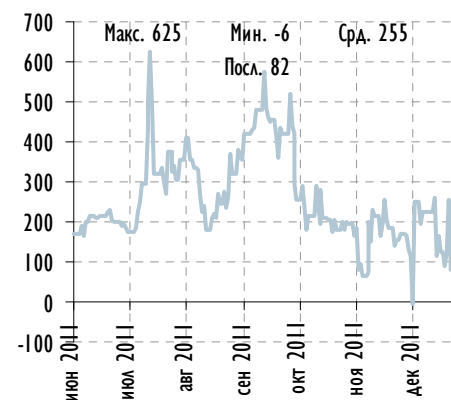
Источник: Bloomberg, расчеты Газпромбанка

МКБ БО-1 к Промсвязьбанк-6



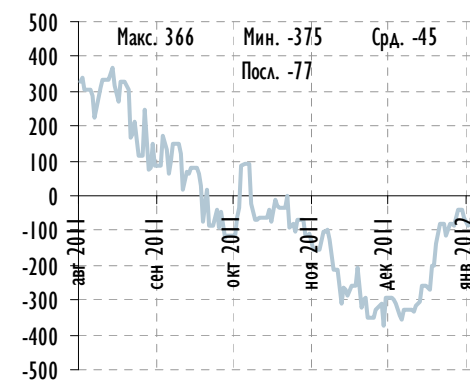
Источник: Bloomberg, расчеты Газпромбанка

КБ Ренессанс Капитал-2 к Русский стандарт-8



Источник: Bloomberg, расчеты Газпромбанка

ТКС Банк-2 к КБ Ренессанс Капитал БО-3

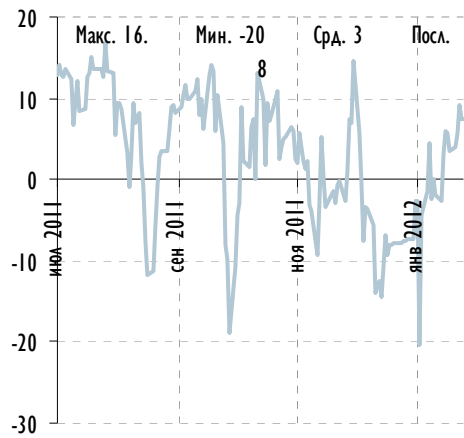


Источник: Bloomberg, расчеты Газпромбанка



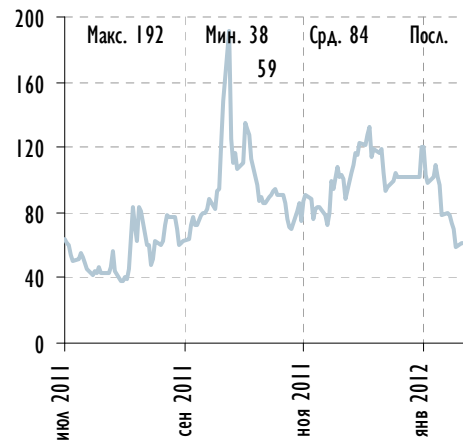
Индикативные спреды по еврооблигациям

Россия 20 к Россия 30



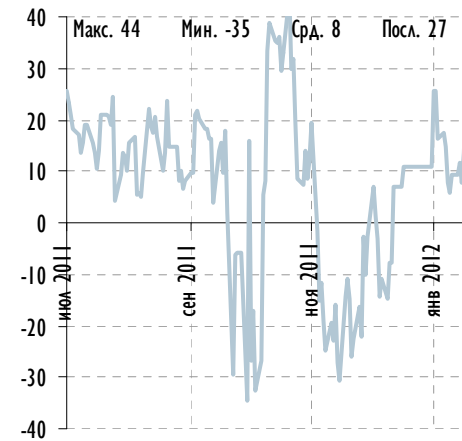
Источник: Bloomberg, расчеты Газпромбанка

Газпром 18 к Россия 30



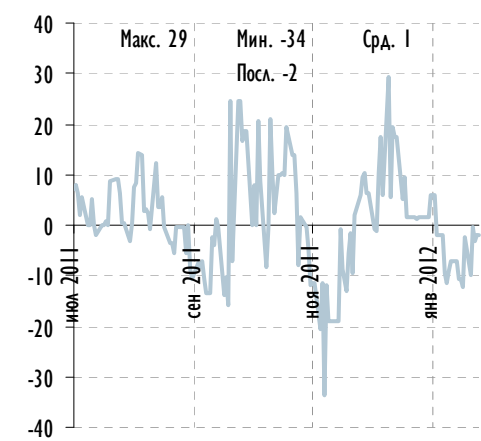
Источник: Bloomberg, расчеты Газпромбанка

НОВАТЭК 21 к ЛУКОЙЛ 20



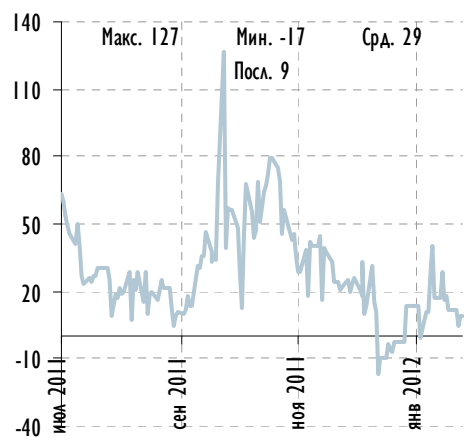
Источник: Bloomberg, расчеты Газпромбанка

ТНК-ВР 20 к Лукойл 19



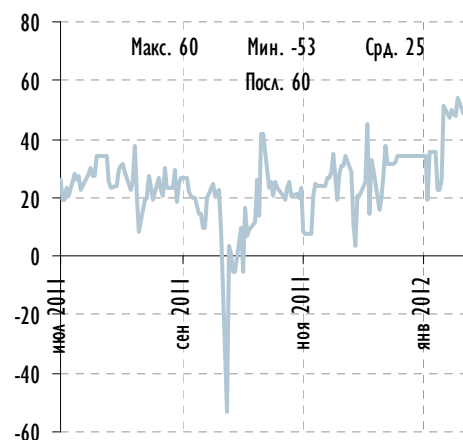
Источник: Bloomberg, расчеты Газпромбанка

Газпром 18 к РЖД 17



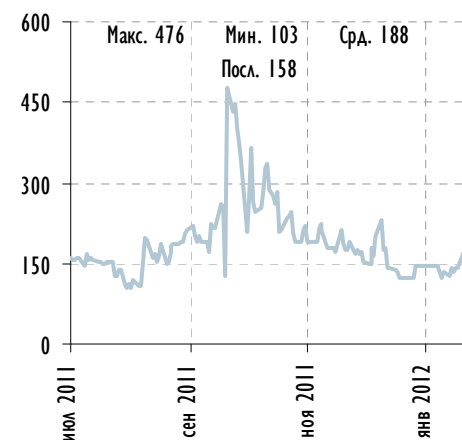
Источник: Bloomberg, расчеты Газпромбанка

Газпром 19 к Газпром 18



Источник: Bloomberg, расчеты Газпромбанка

Альянс Ойл 15 к Евраз 15



Источник: Bloomberg, расчеты Газпромбанка

Евраз 18 к Россия 30

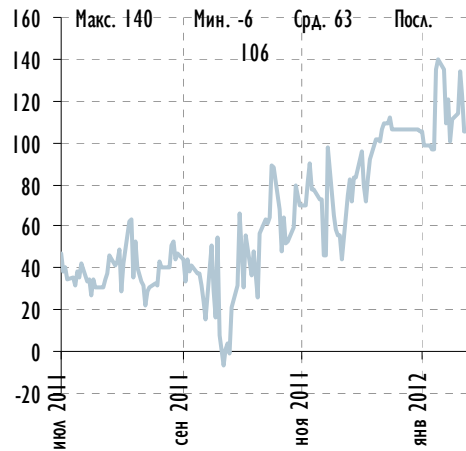


Источник: Bloomberg, расчеты Газпромбанка



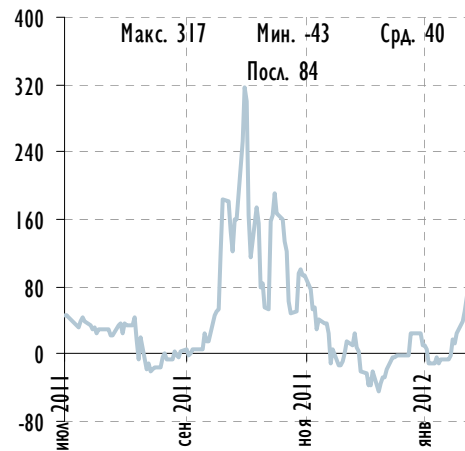
Индикативные спреды по еврооблигациям

Евраз 18 к Северсталь 17



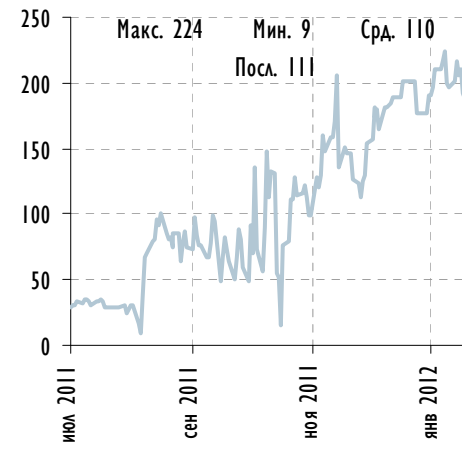
Источник: Bloomberg, расчеты Газпромбанка

Кокс 16 к ТМК 18



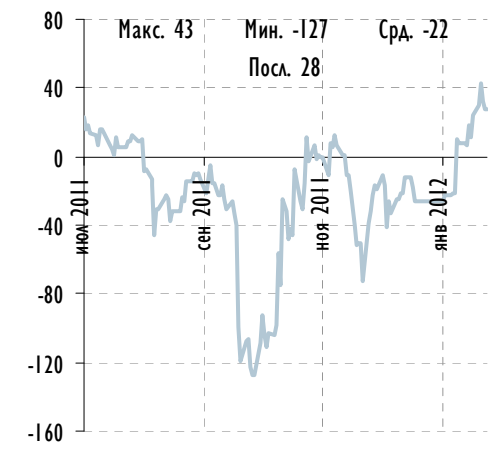
Источник: Bloomberg, расчеты Газпромбанка

ТМК 18 к Евраз 18



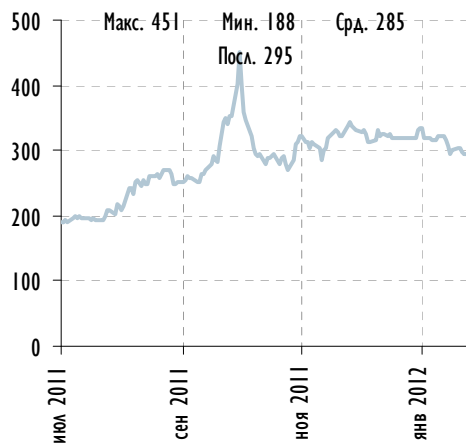
Источник: Bloomberg, расчеты Газпромбанка

Алроса 20 к Северсталь 17



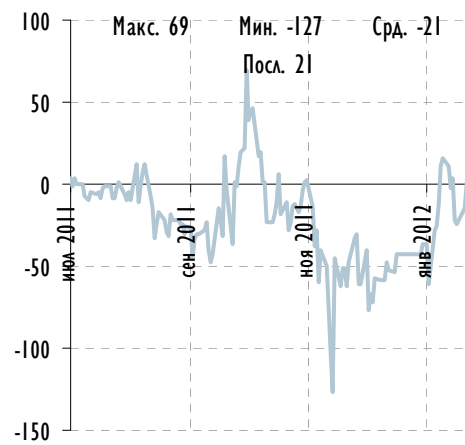
Источник: Bloomberg, расчеты Газпромбанка

Алроса 20 к Россия 20



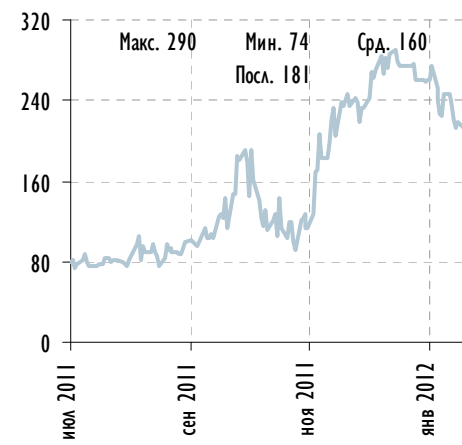
Источник: Bloomberg, расчеты Газпромбанка

Евраз 18 к Вымпелком 18



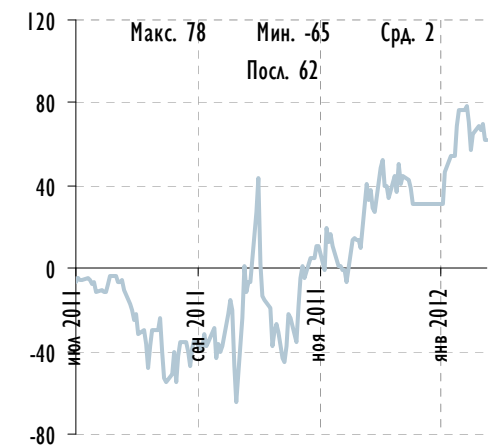
Источник: Bloomberg, расчеты Газпромбанка

Вымпелком 21 к МТС 20



Источник: Bloomberg, расчеты Газпромбанка

Алроса 20 к МТС 20



Источник: Bloomberg, расчеты Газпромбанка



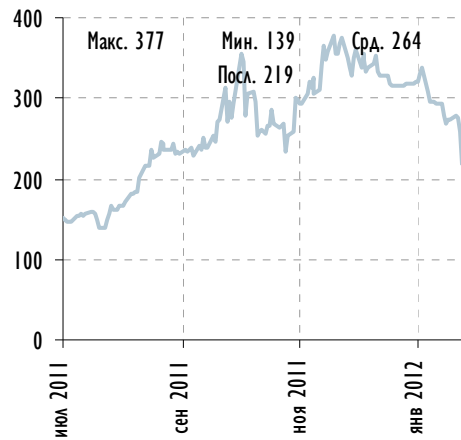
Индикативные спреды по еврооблигациям

Вымпелком 18 к ТНК-ВР 18

Совкомфлот 17 к РЖД 17

РЖД 17 к Россия 30

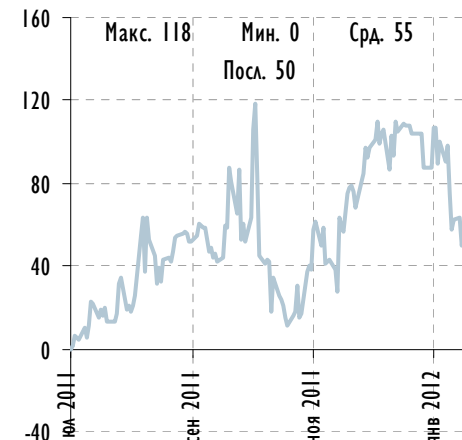
ХКФ Банк 14 к Промсвязьбанк 14



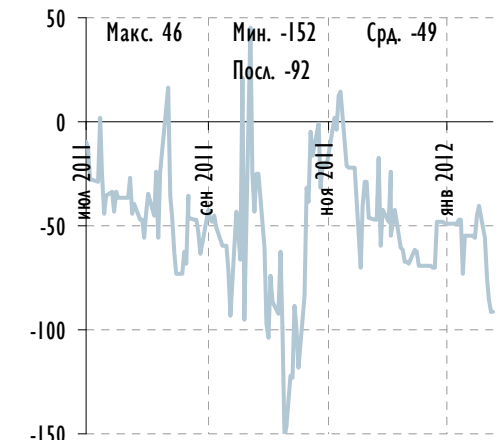
Источник: Bloomberg, расчеты Газпромбанка



Источник: Bloomberg, расчеты Газпромбанка



Источник: Bloomberg, расчеты Газпромбанка



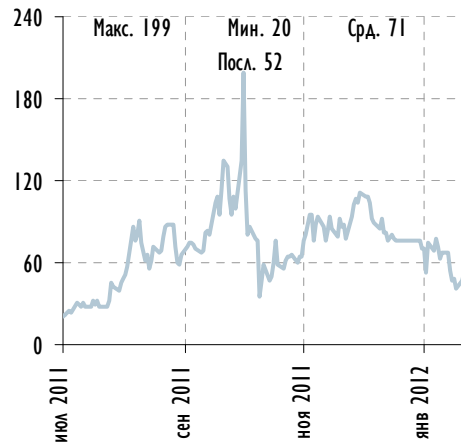
Источник: Bloomberg, расчеты Газпромбанка

Сбербанк 17 к Россия 30

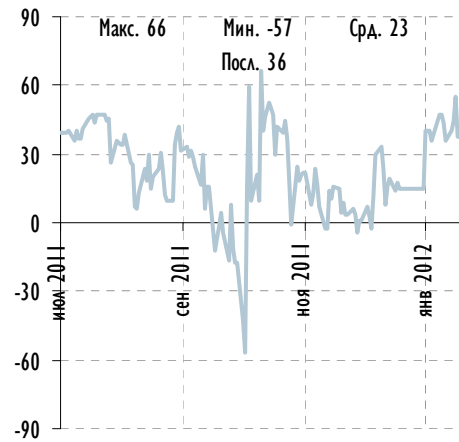
ВЭБ 17 к Сбербанк 17

Альфа-Банк 17 к Сбербанк 17

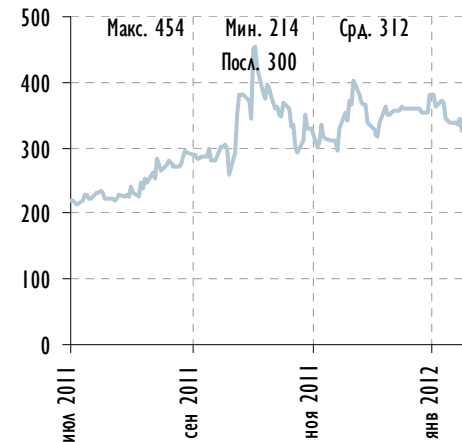
РСХБ 21 (суб) к ВТБ Северо-Запад 15 (суб)



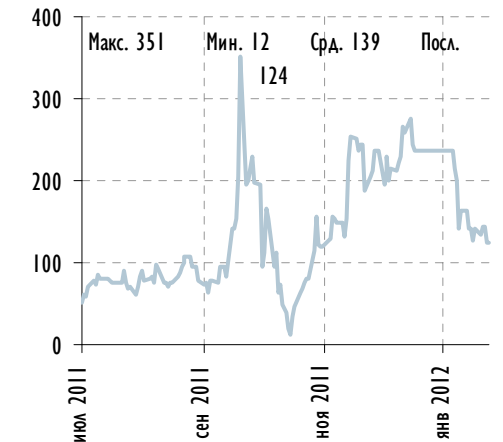
Источник: Bloomberg, расчеты Газпромбанка



Источник: Bloomberg, расчеты Газпромбанка



Источник: Bloomberg, расчеты Газпромбанка

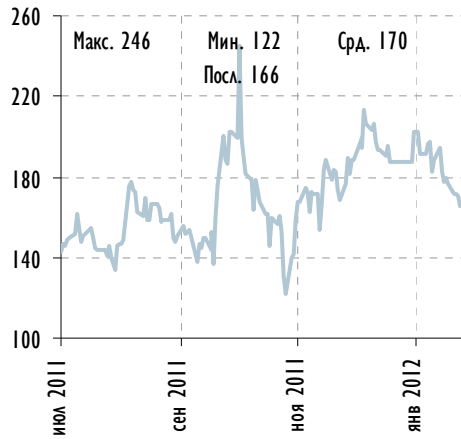


Источник: Bloomberg, расчеты Газпромбанка



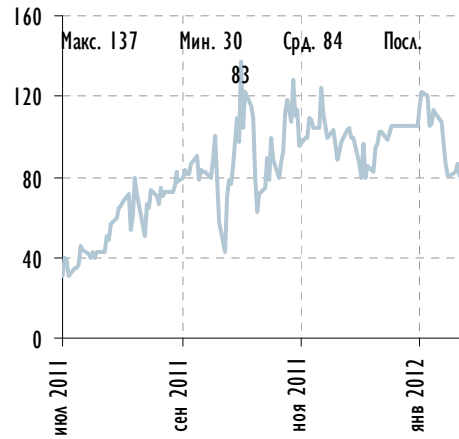
Индикативные спреды по еврооблигациям

ВЭБ 20 к Россия 20



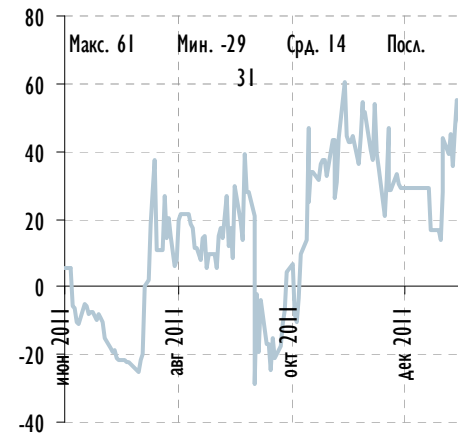
Источник: Bloomberg, расчеты Газпромбанка

ВТБ 20 к ВЭБ 20



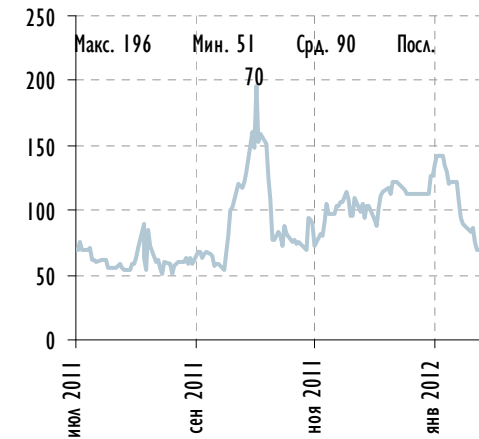
Источник: Bloomberg, расчеты Газпромбанка

ВЭБ Лизинг 16 к ВЭБ 17



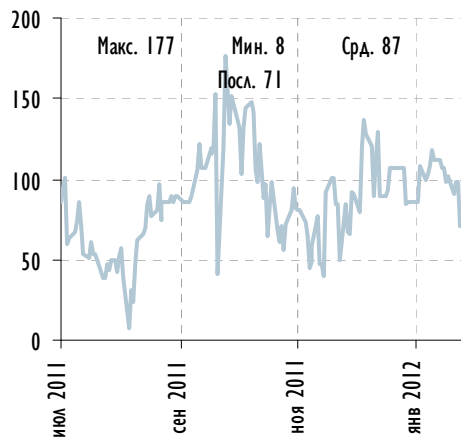
Источник: Bloomberg, расчеты Газпромбанка

ВТБ 20 к ВТБ 18



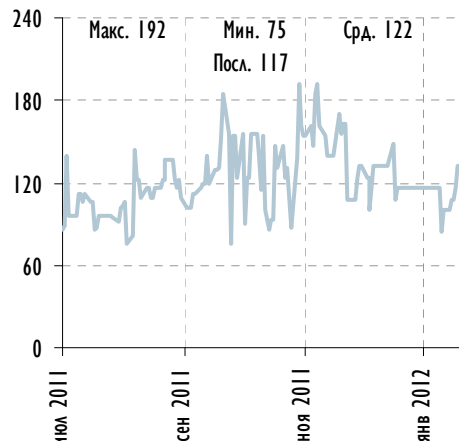
Источник: Bloomberg, расчеты Газпромбанка

Банк Москвы 15 к ВТБ 15



Источник: Bloomberg, расчеты Газпромбанка

Банк Москвы 15 (суб) к ВТБ Северо-Запад 15 (суб)



Источник: Bloomberg, расчеты Газпромбанка

Промсвязьбанк 16 (суб) к Номос-Банк 15 (суб)



Источник: Bloomberg, расчеты Газпромбанка

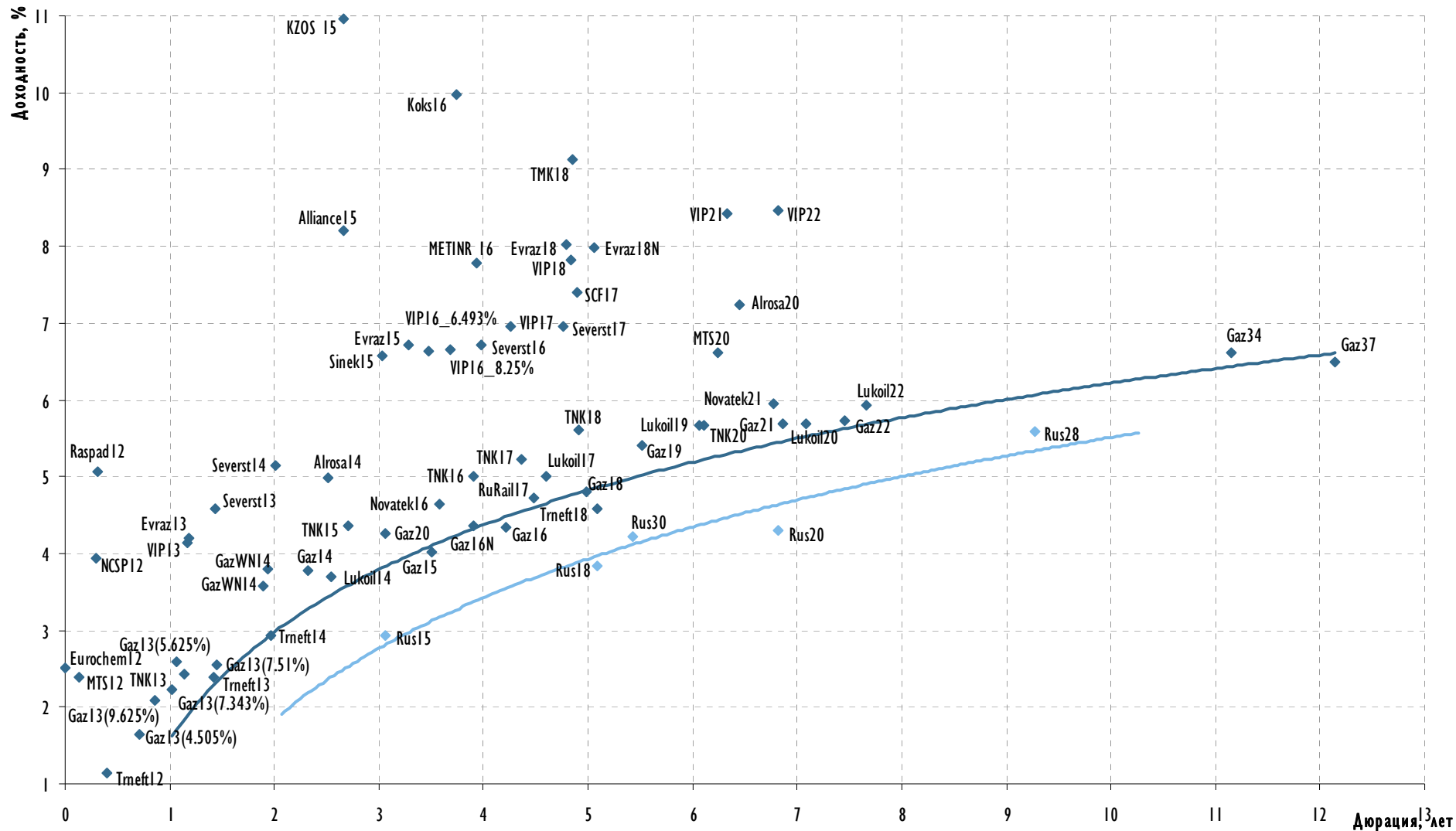
ТКС Банк 14 к ХКФ Банк 14



Источник: Bloomberg, расчеты Газпромбанка



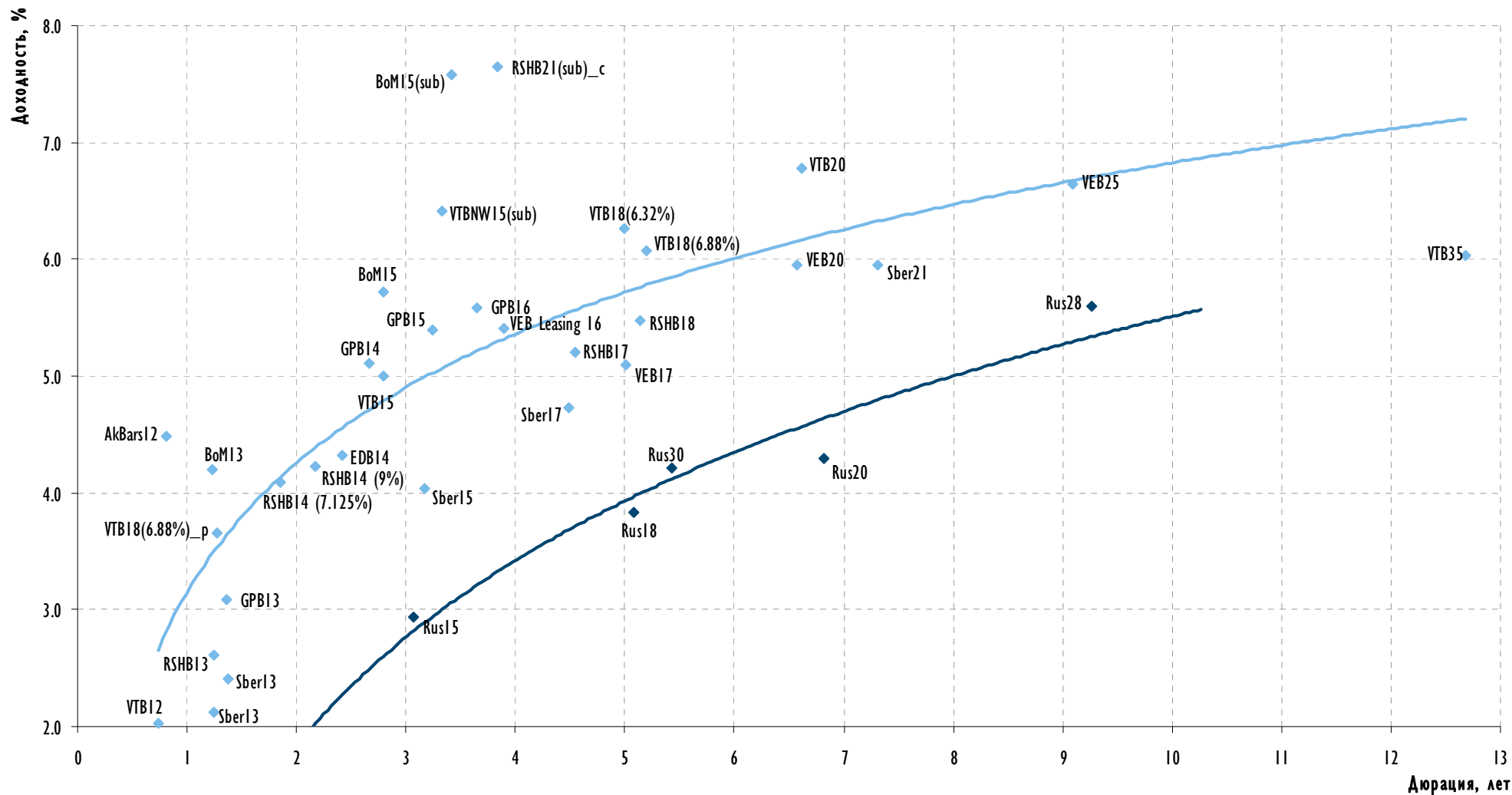
Российские еврооблигации: корпоративный сегмент



Источник: Bloomberg, расчеты Газпромбанка



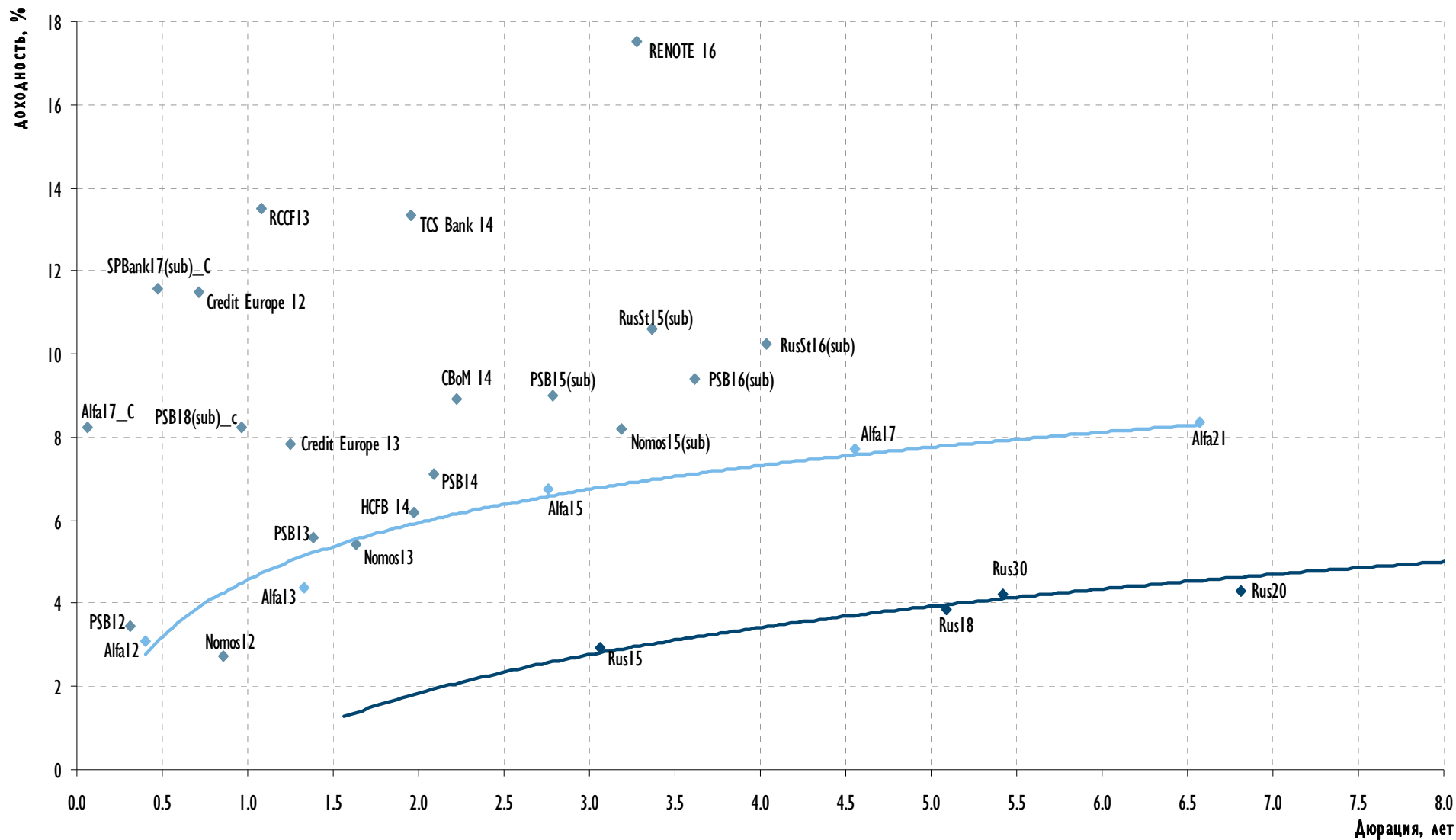
Российские еврооблигации: квазисуверенные банки



Источник: Bloomberg, расчеты Газпромбанка



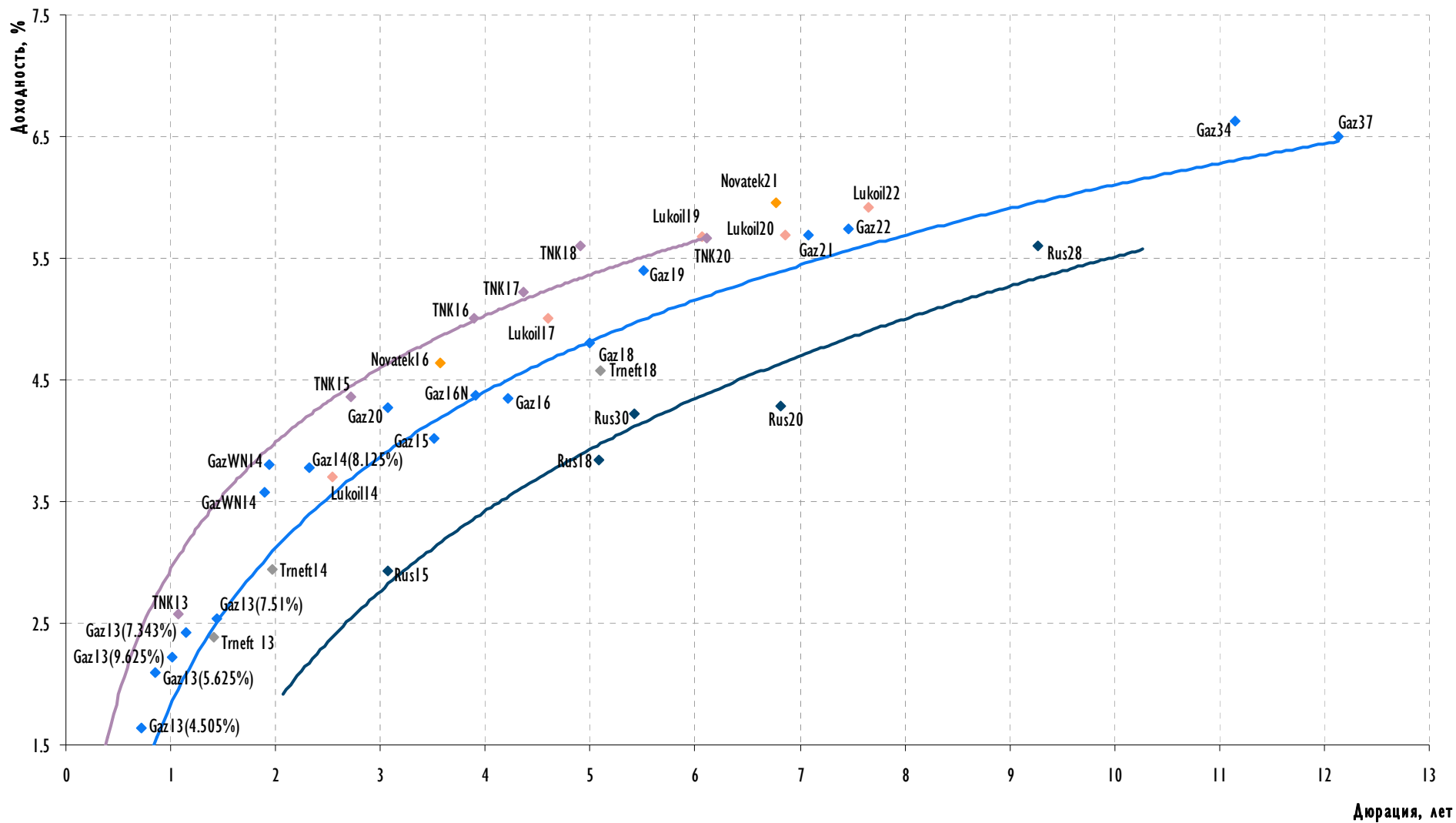
Российские еврооблигации: частные банки



Источник: Bloomberg, расчеты Газпромбанка



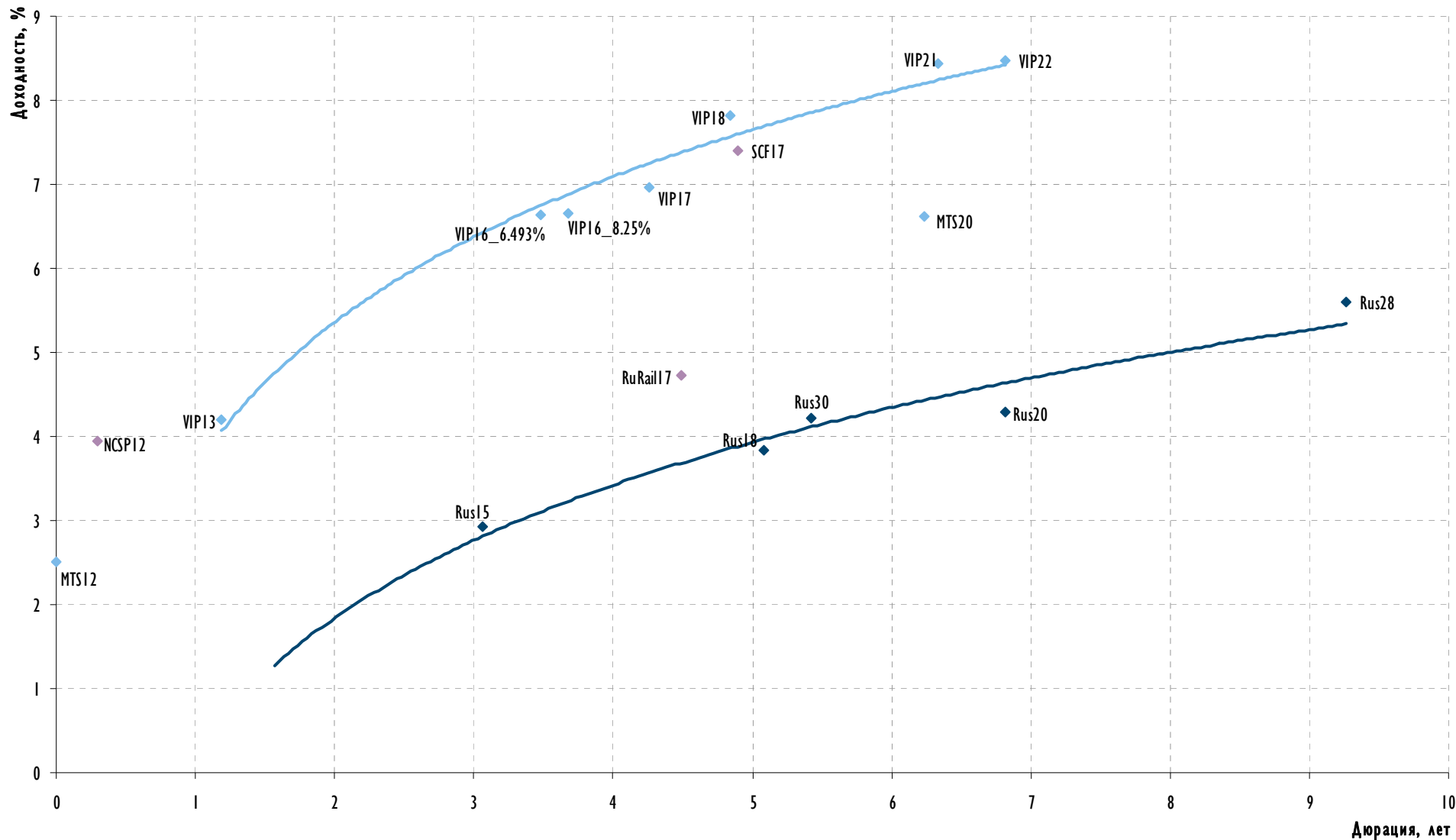
Российские еврооблигации: нефтегазовый сектор



Источник: Bloomberg, расчеты Газпромбанка



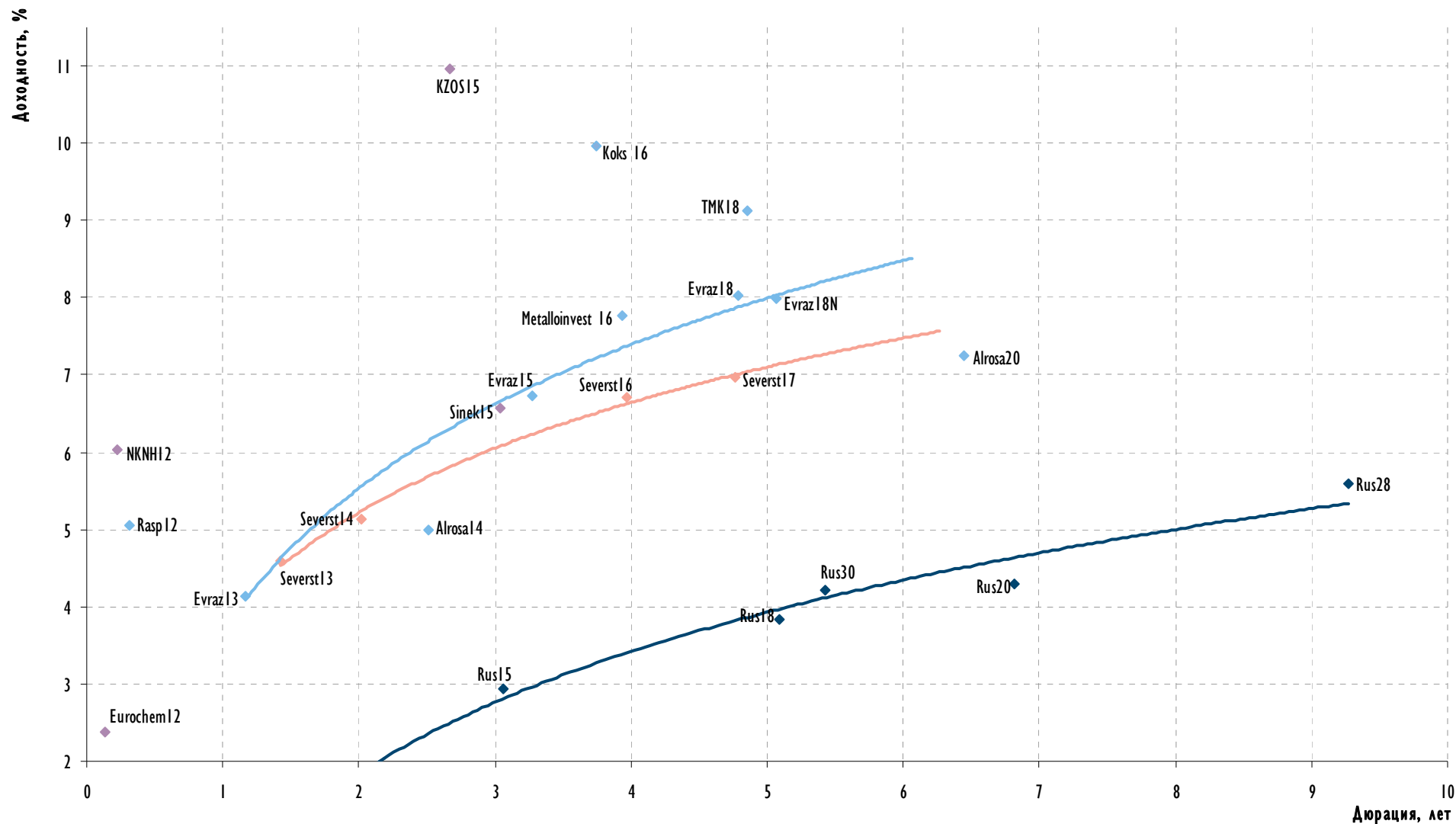
Российские еврооблигации: телекоммуникации и транспорт



Источник: Bloomberg, расчеты Газпромбанка



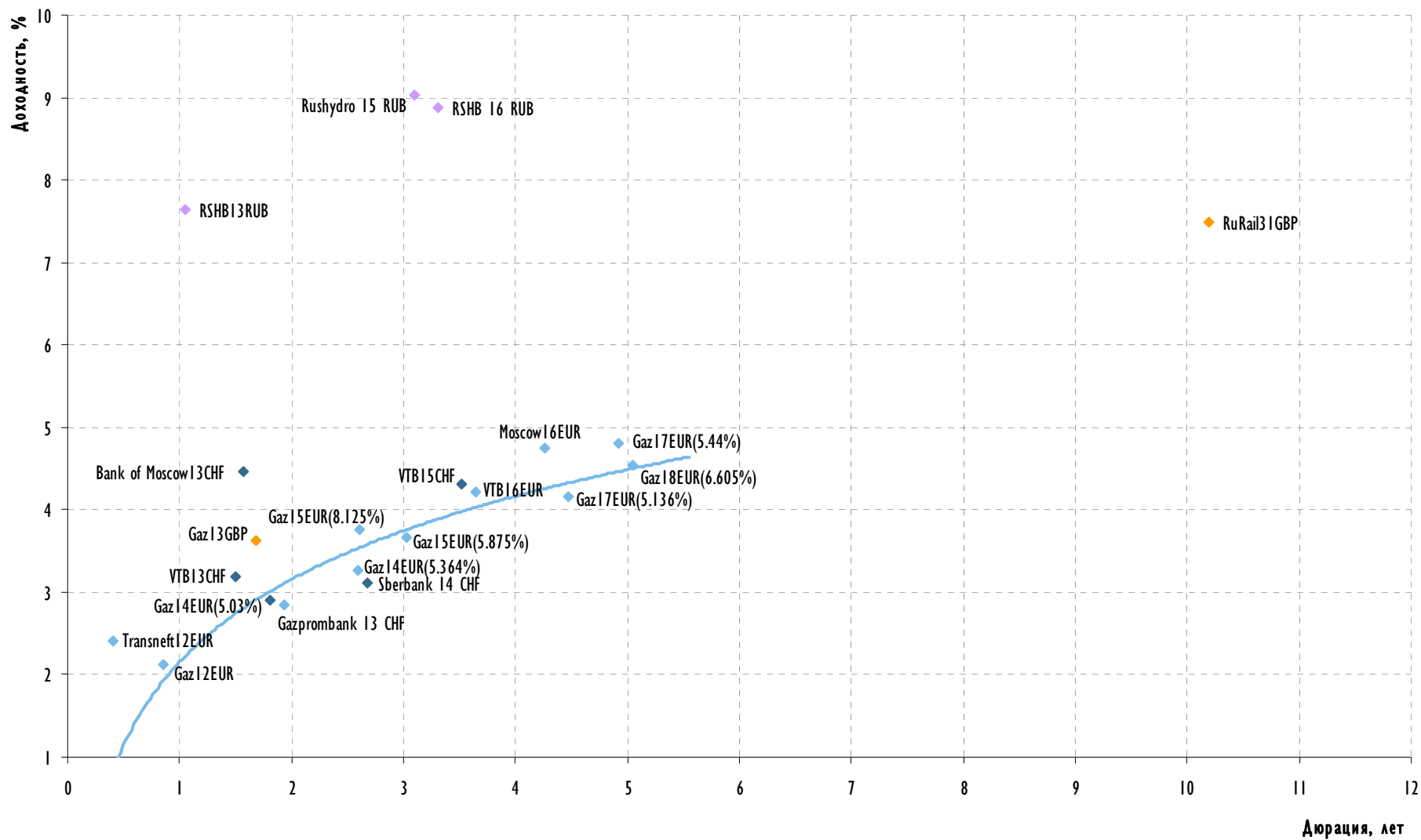
Российские еврооблигации: металлургия и горнодобывающая промышленность



Источник: Bloomberg, расчеты Газпромбанка



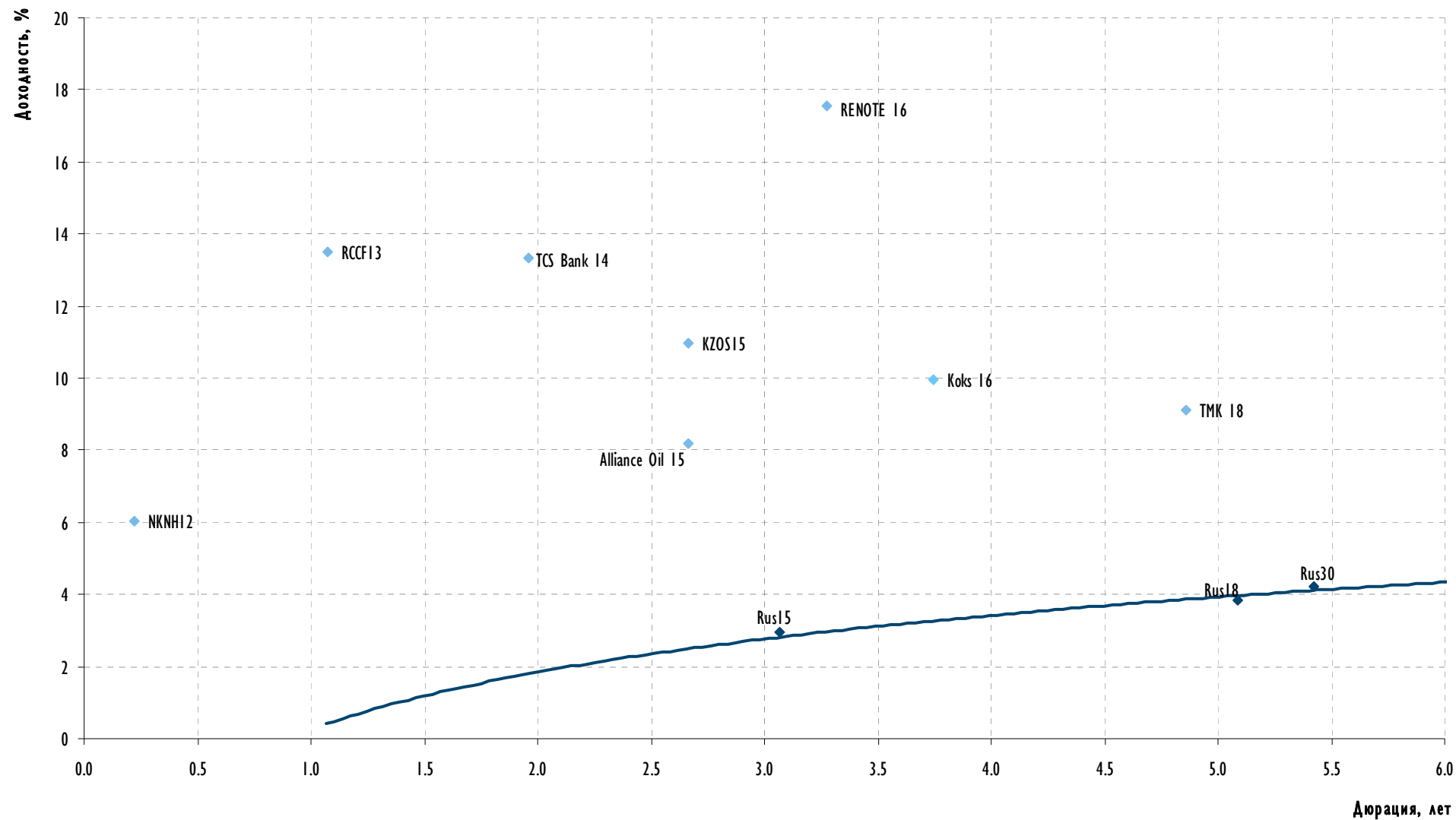
Российские еврооблигации, номинированные в валютах, отличных от долл.



Источник: Bloomberg, расчеты Газпромбанка



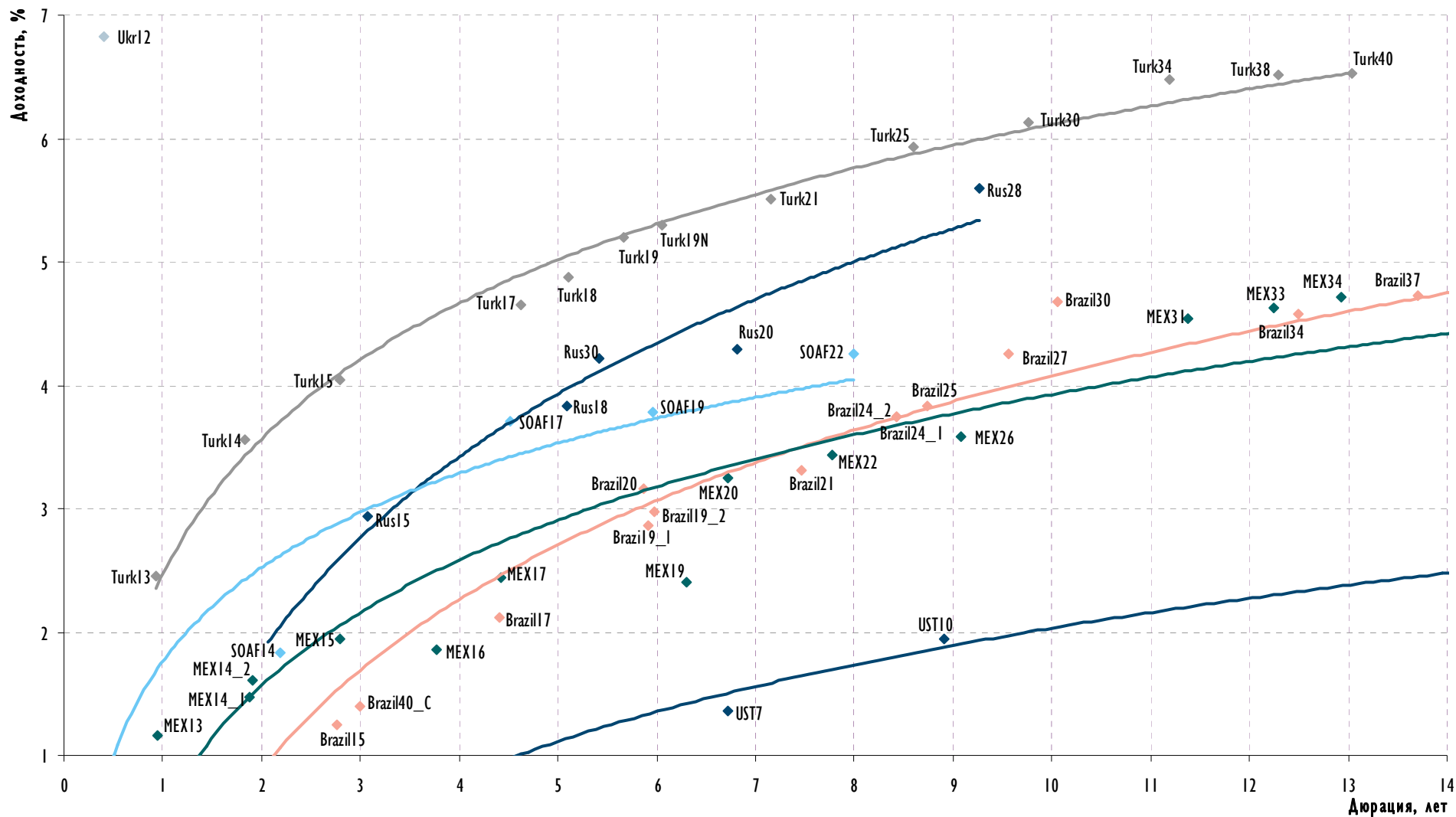
Российские высокодоходные еврооблигации



Источник: Bloomberg, расчеты Газпромбанка



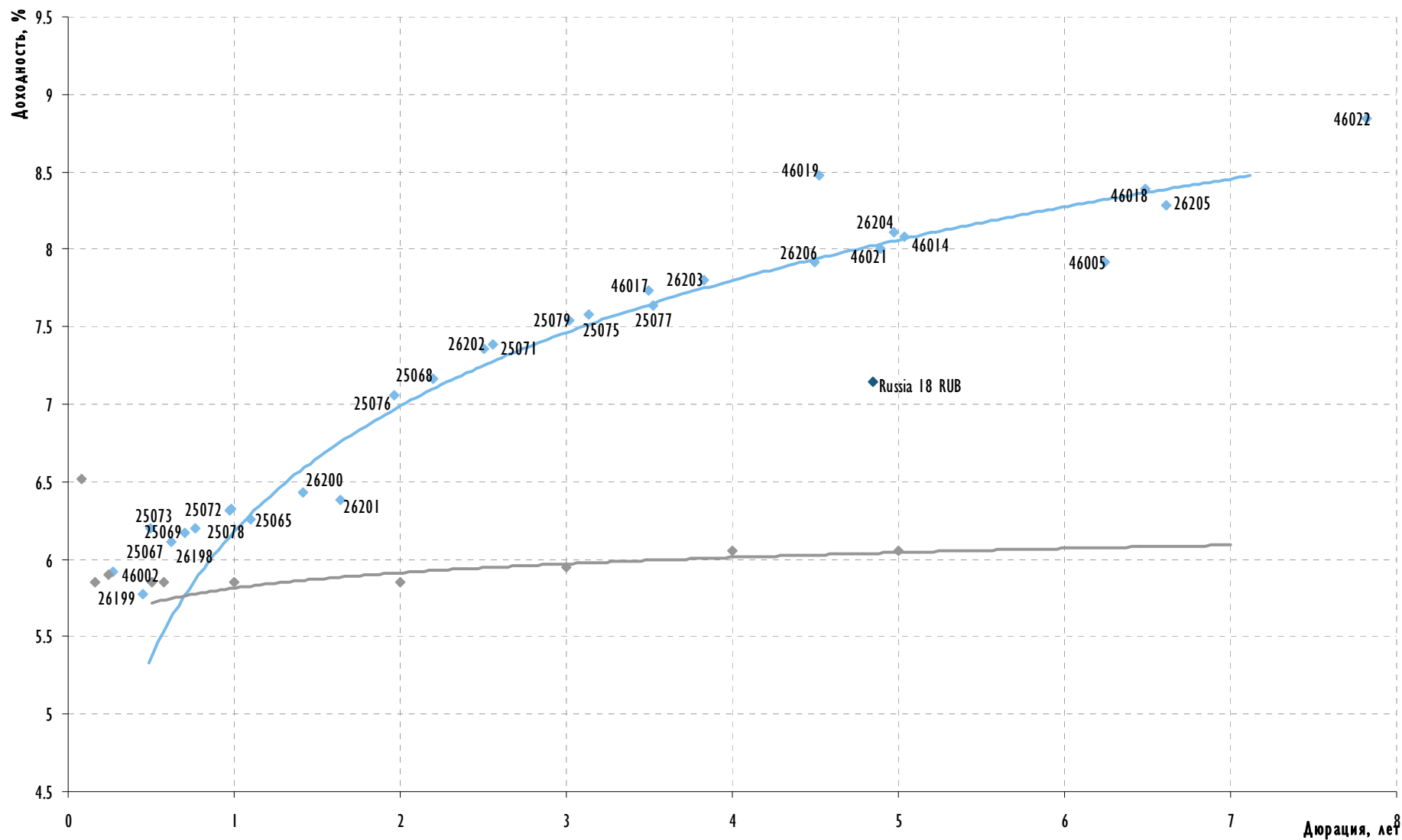
Суверенные облигации развивающихся стран



Источник: Bloomberg, расчеты Газпромбанка



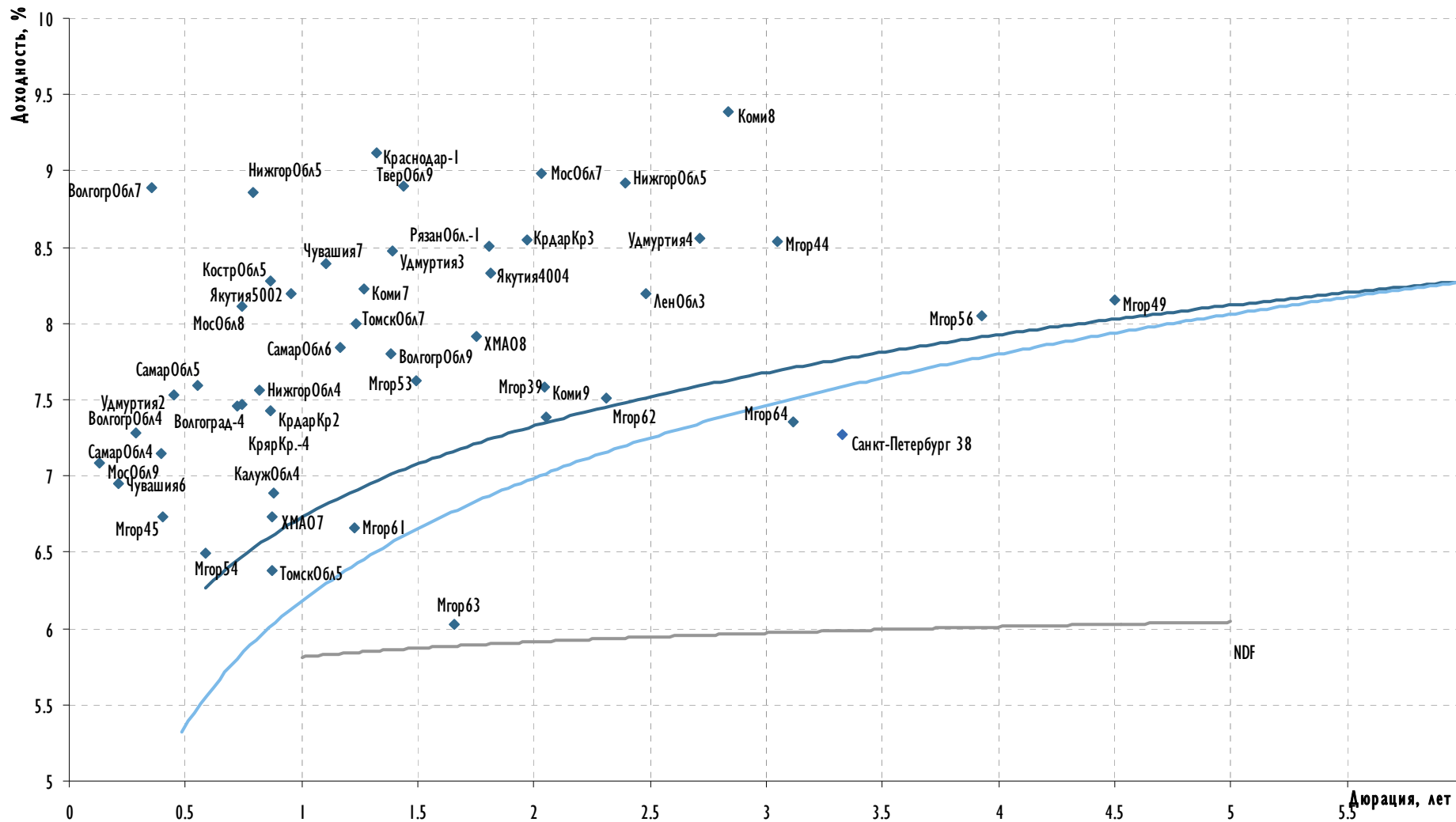
Рублевые облигации: государственные ценные бумаги (ОФЗ)



Источник: Bloomberg, расчеты Газпромбанка

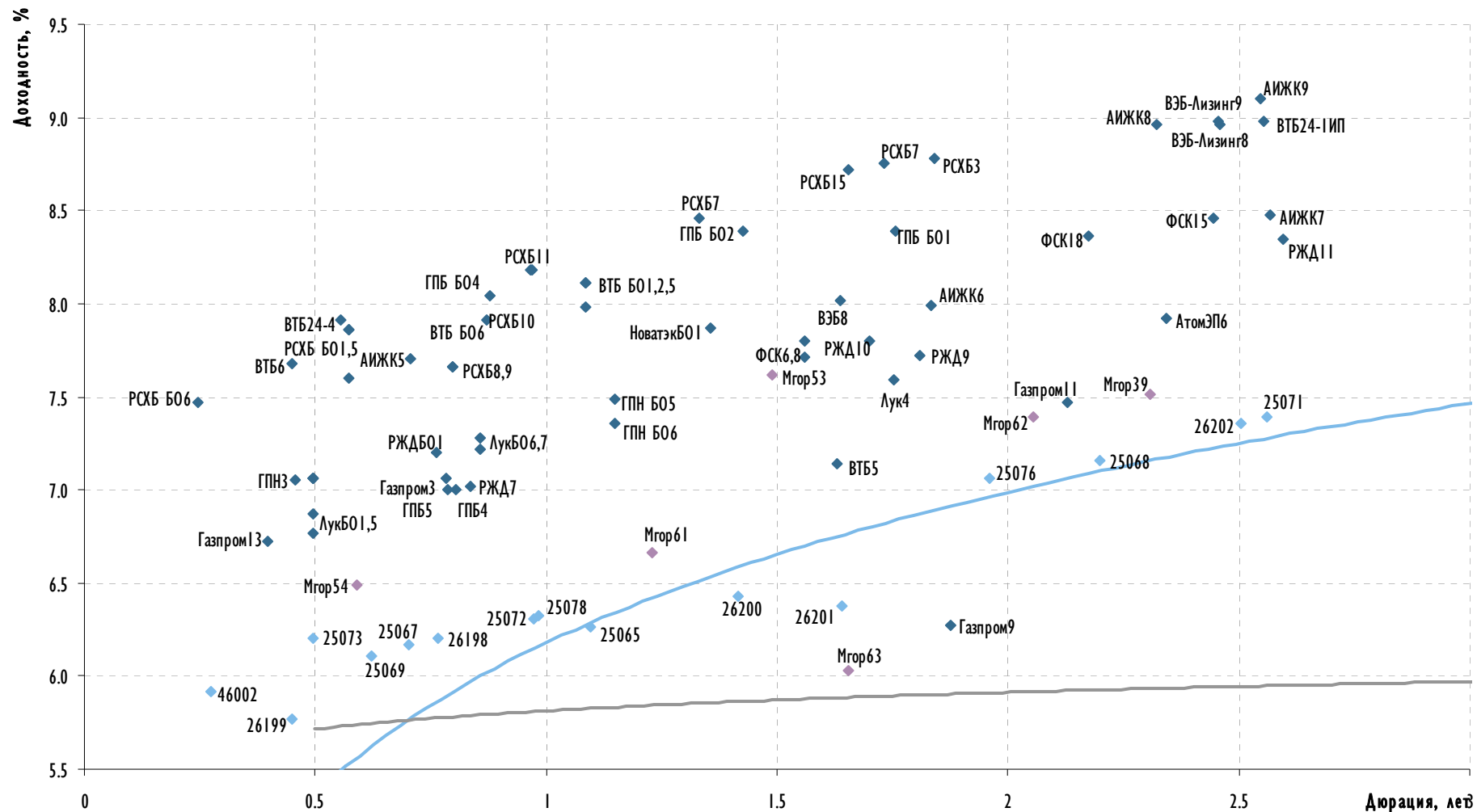


Рублевые облигации: суверенный и региональный сегмент



Источник: Bloomberg, расчеты Газпромбанка

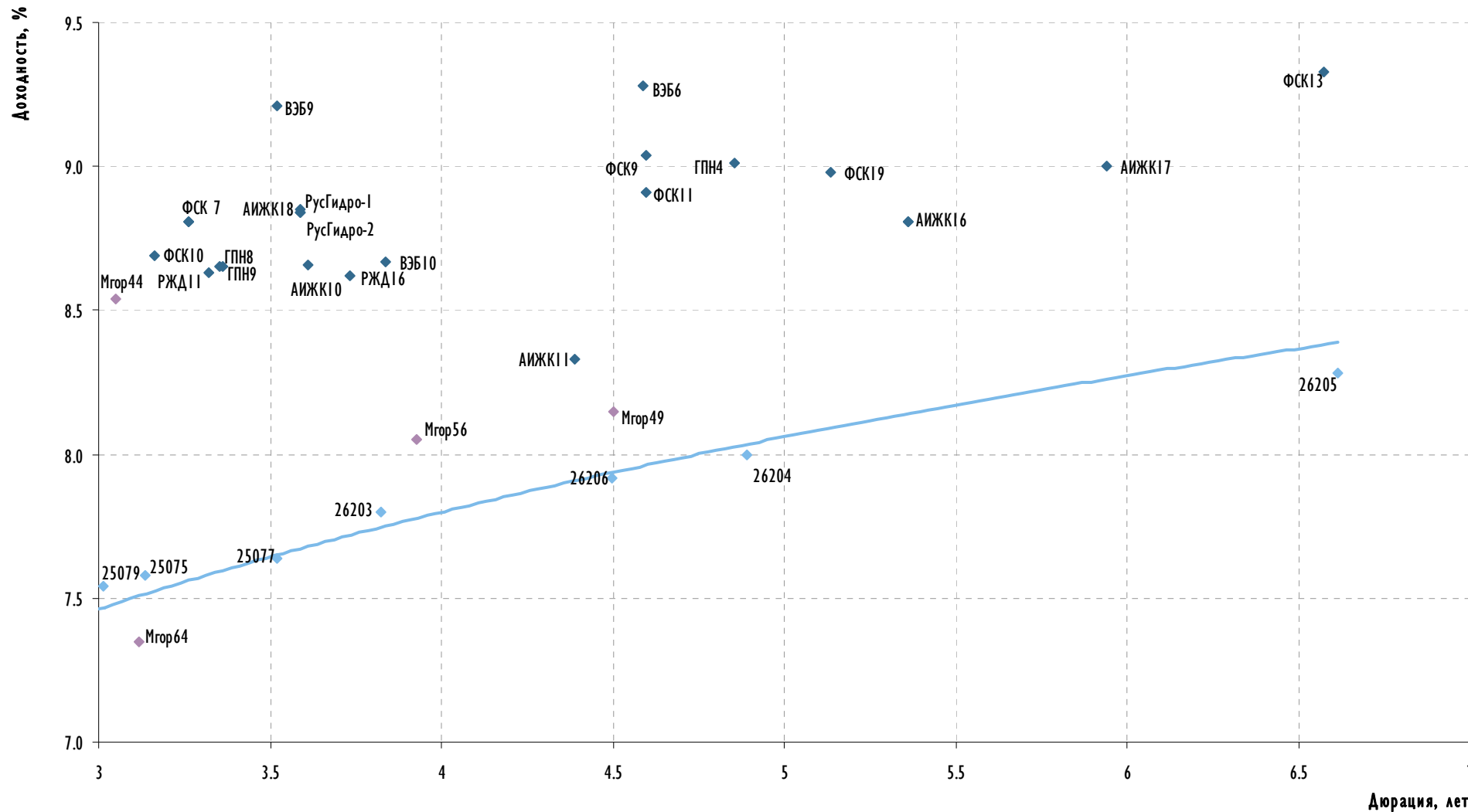
Рублевые облигации: первый эшелон, дюрация до 3-х лет



Источник: Bloomberg, расчеты Газпромбанка



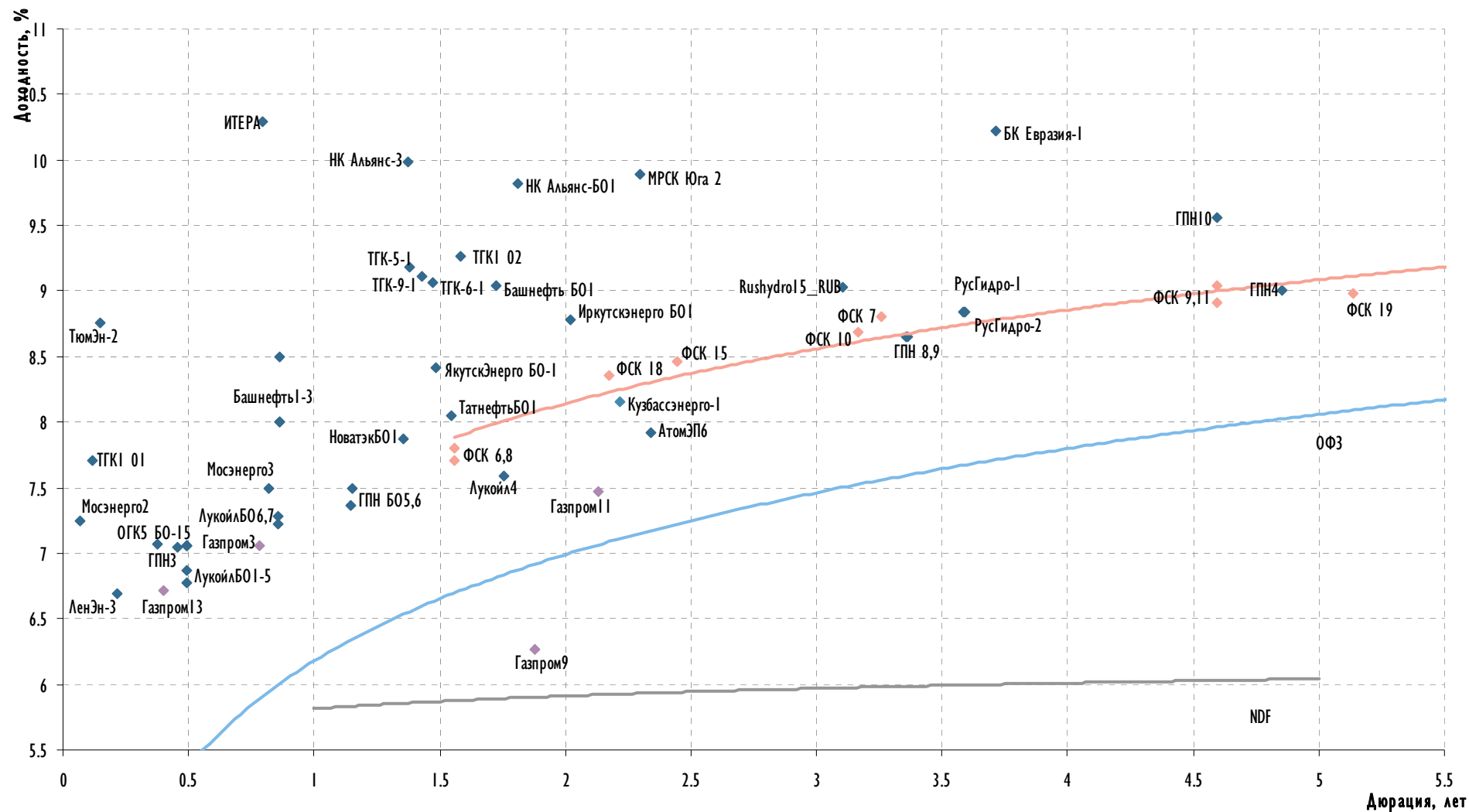
Рублевые облигации: первый эшелон, дюрация более 3-х лет



Источник: Bloomberg, расчеты Газпромбанка



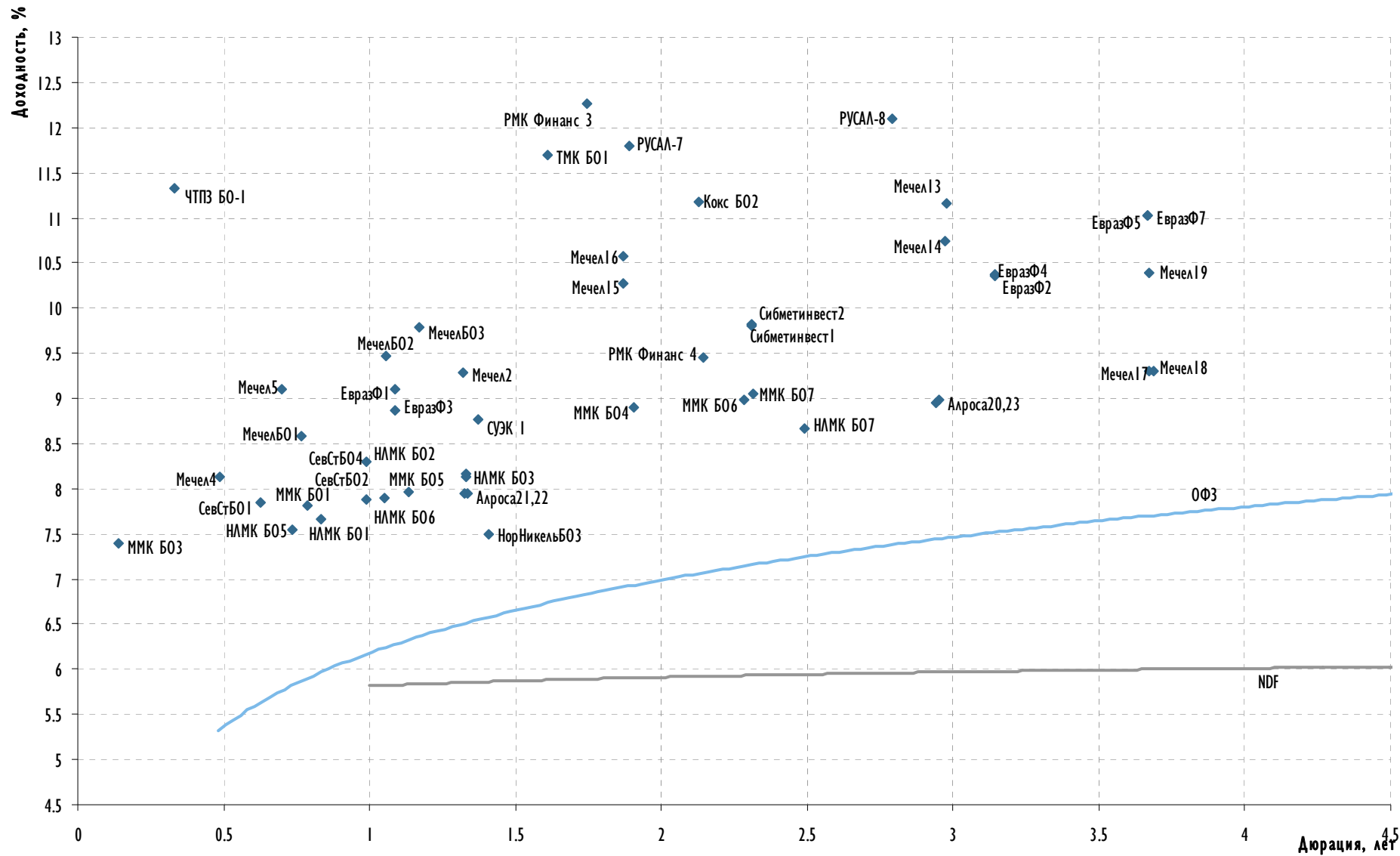
Рублевые облигации: нефтегазовый сектор и электроэнергетика



Источник: Bloomberg, расчеты Газпромбанка



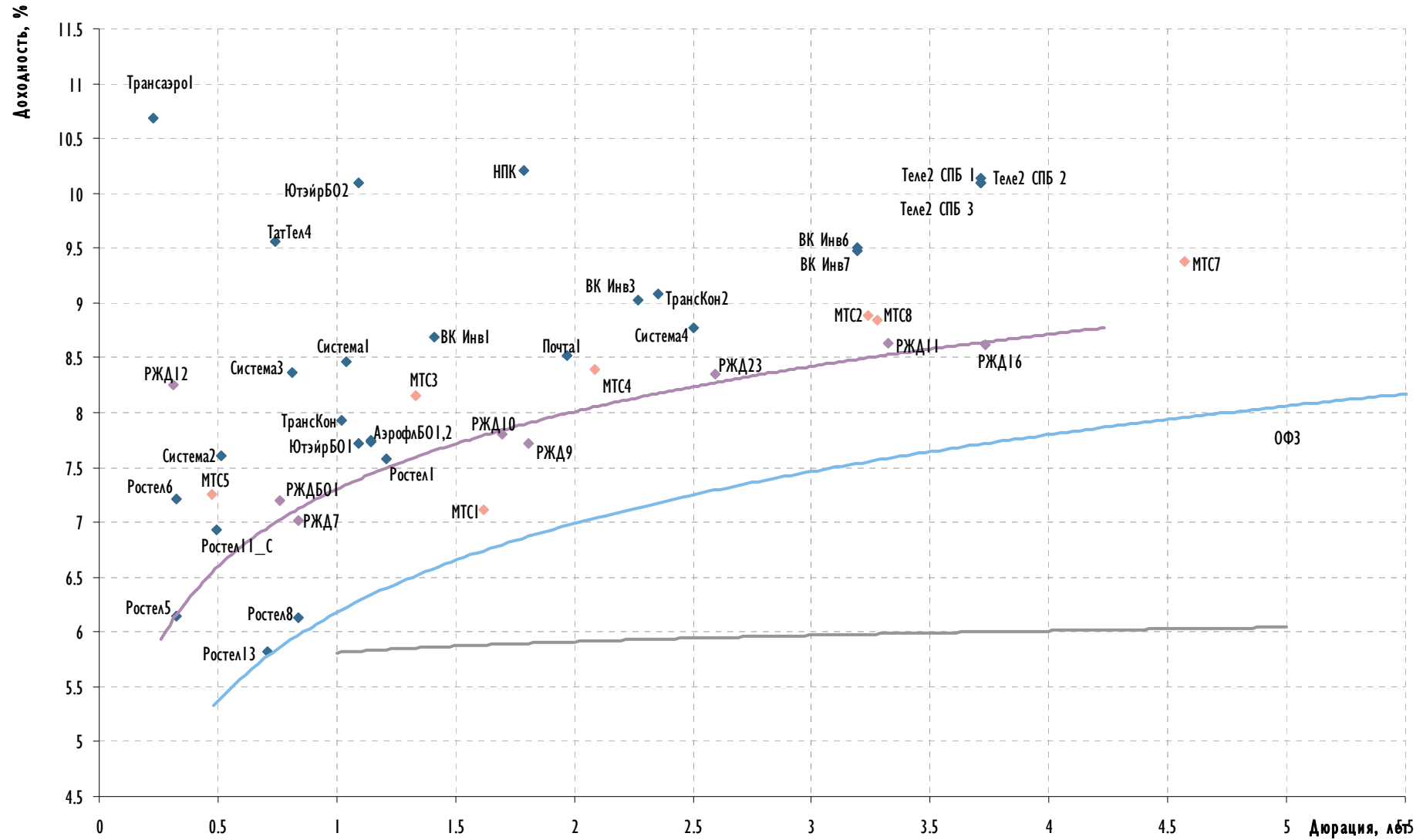
Рублевые облигации: металлургия и горнодобывающая промышленность



Источник: Bloomberg, расчеты Газпромбанка



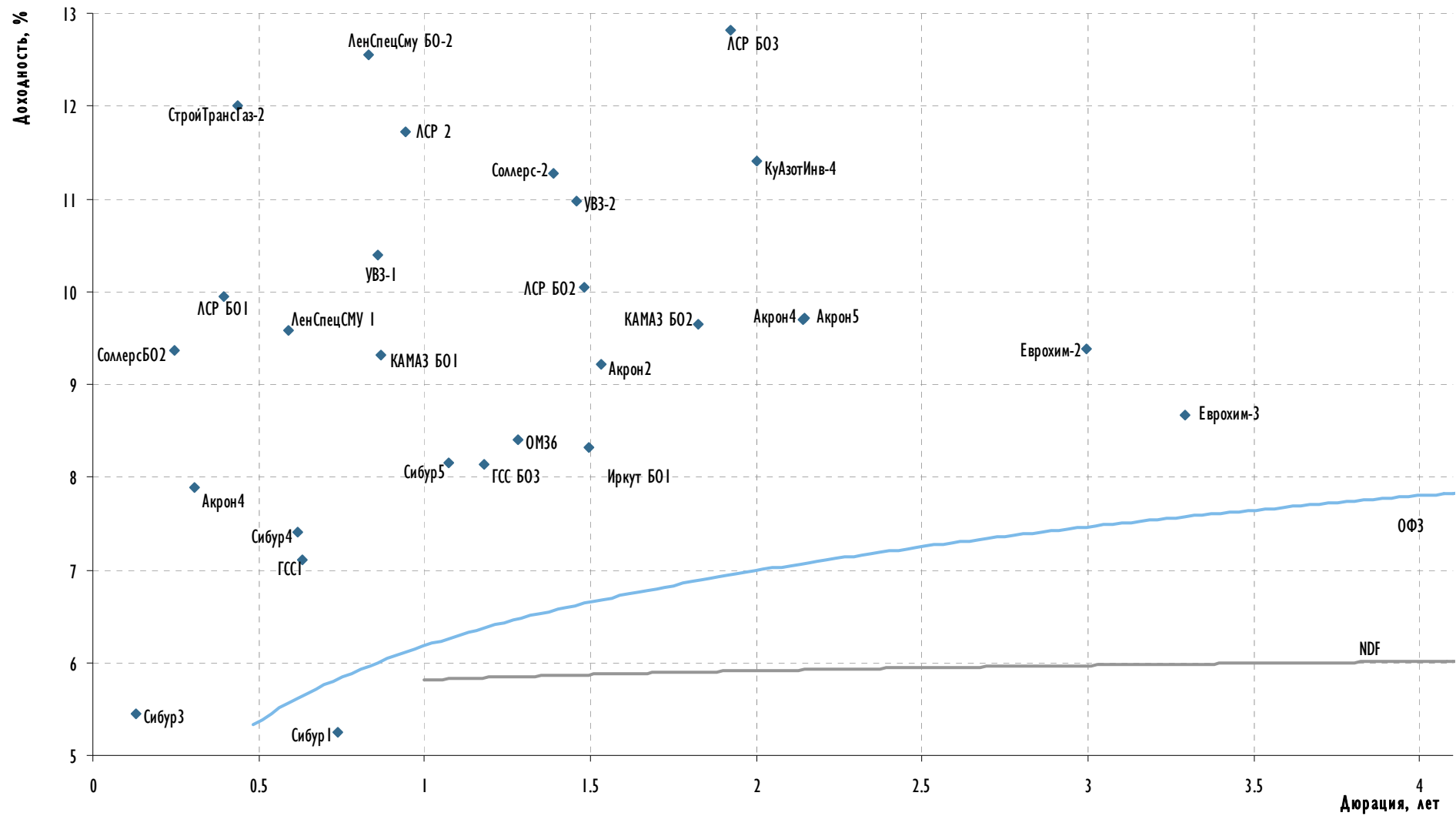
Рублевые облигации: транспорт и телекоммуникации



Источник: Bloomberg, расчеты Газпромбанка



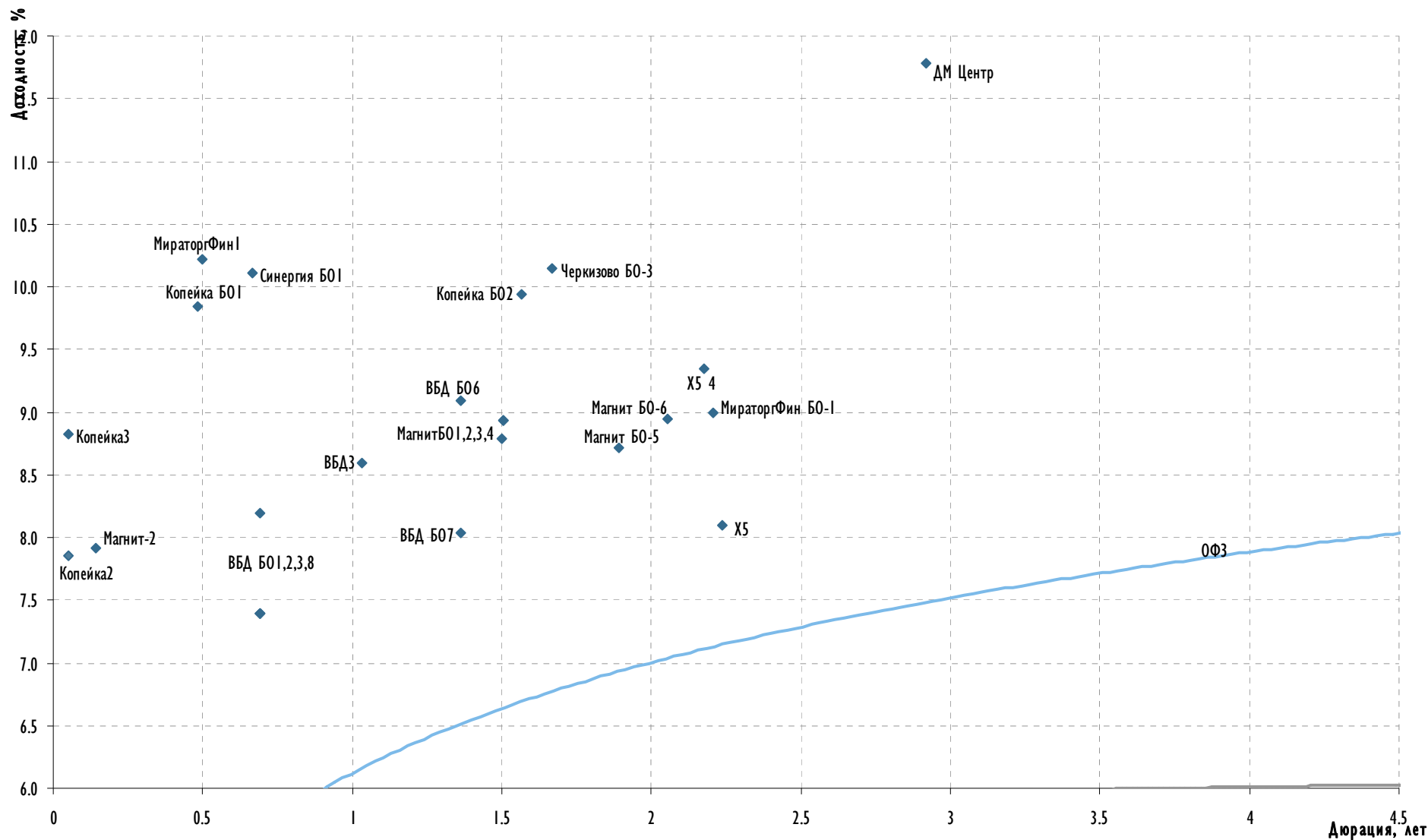
Рублевые облигации: машиностроение, химическая промышленность и строительство



Источник: Bloomberg, расчеты Газпромбанка



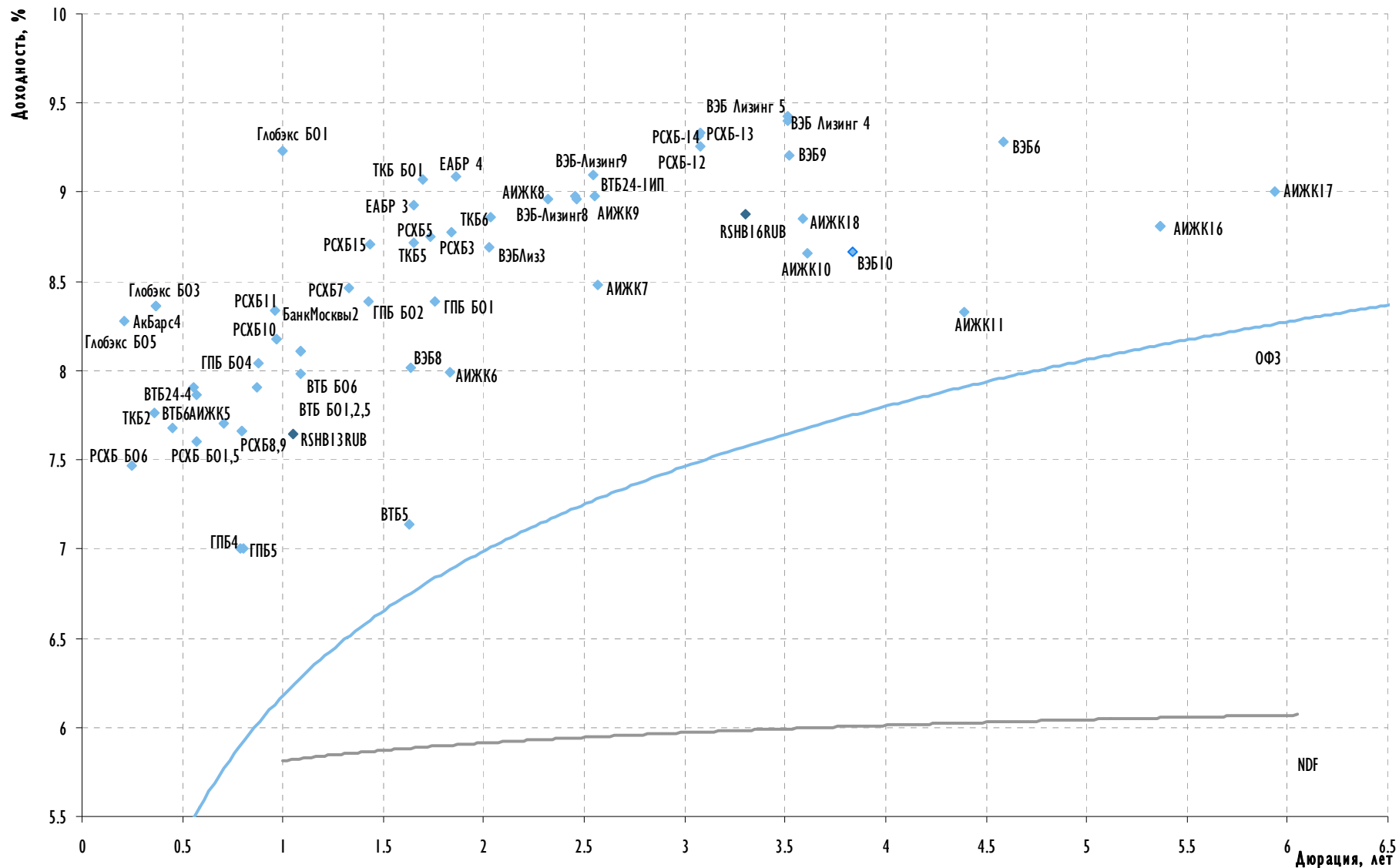
Рублевые облигации: потребительский сектор



Источник: Bloomberg, расчеты Газпромбанка



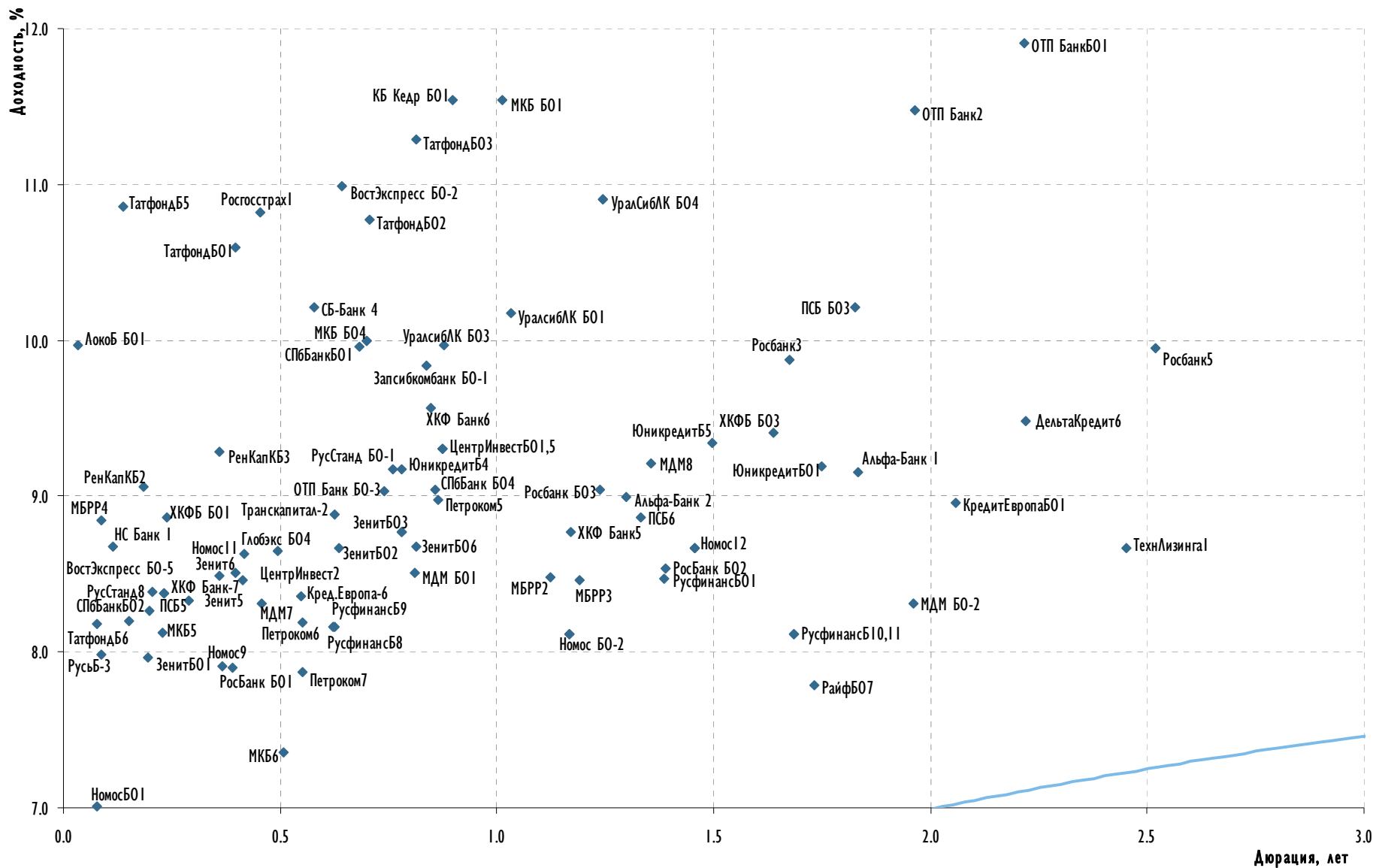
Рублевые облигации: квазисуверенные финансовые институты



Источник: Bloomberg, расчеты Газпромбанка



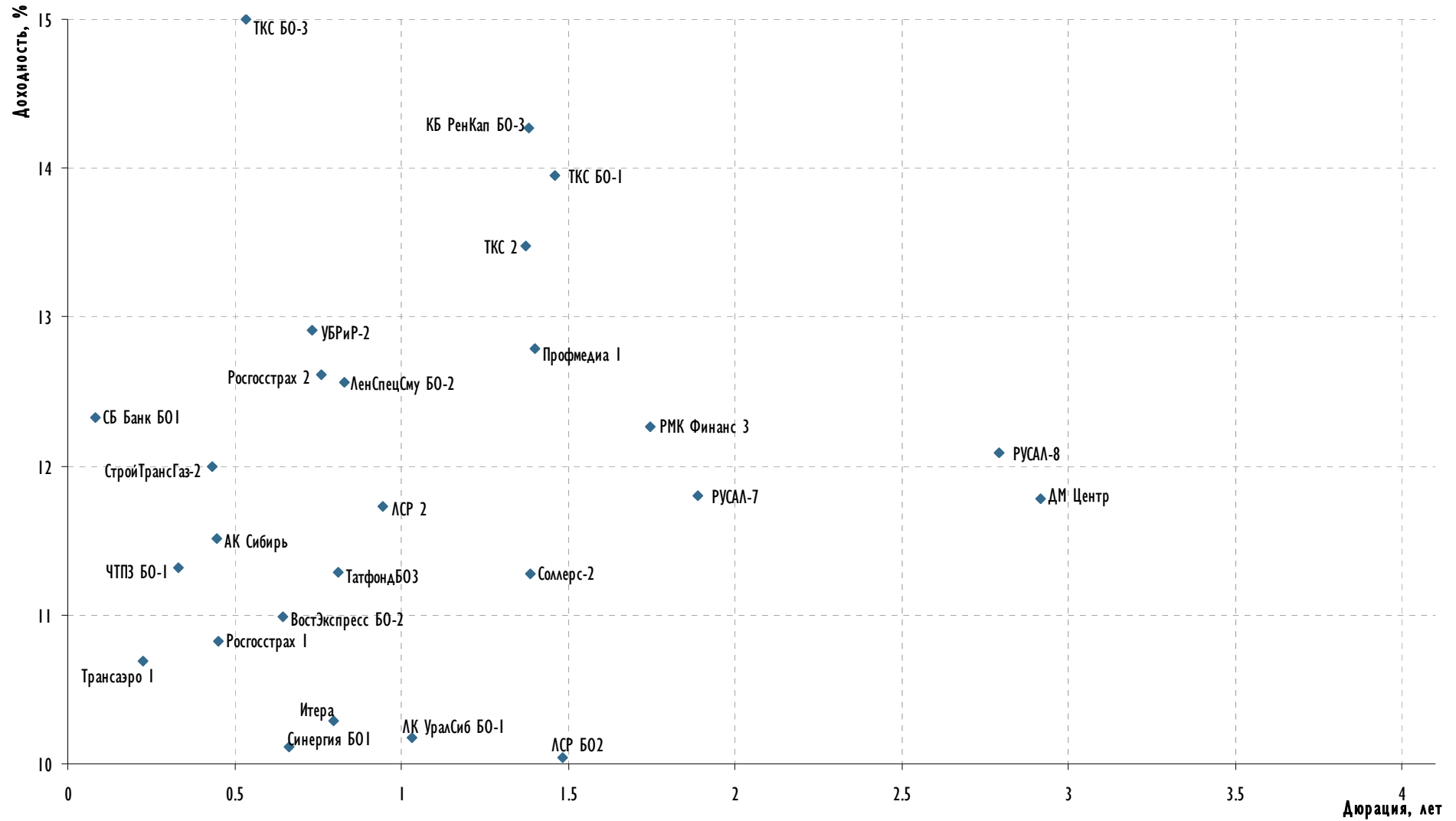
Рублевые облигации: частные финансовые институты



Источник: Bloomberg, расчеты Газпромбанка



Высокодоходные рублевые облигации



Источник: Bloomberg, расчеты Газпромбанка



Таблицы котировок и доходностей

Еврооблигации

Выпуск	Цена, % номинала	Изм. п. п.	Доходность к погашению / пут / колл	Изм. б.п.	Дюрация лет	Z-спред, б.п.	Купон, %	Дата погашения	Дата блж. опциона "пут"/"колл"	Объем млн.	Валюта	Рейтинг выпуска, S&P / Moodys / Fitch
Суверенные еврооблигации												
Russia 15	102.13	0.15	2.93	-5	3.07	229	3.63	29/04/15	-	2,000	USD	- / Baa1 / BBB
Russia 18	140.75	1.50	3.84	-22	5.08	252	11.00	24/07/18	-	3,466	USD	BBB / Baa1 / BBB
Russia 18 RUB	103.42	-0.07	7.15	1	4.85	-32	7.85	10/03/18	-	90,000	RUB	BBB+ / Baa1 / BBB
Russia 30	118.44	0.62	4.22	-10	5.42	254	7.50	31/03/30	-	17,717	USD	BBB / Baa1 / BBB
Russia 20	104.88	0.81	4.29	-12	6.81	257	5.00	29/04/20	-	3,500	USD	BBB / Baa1 / BBB
Russia 28	176.13	2.13	5.60	-13	9.27	335	12.75	24/06/28	-	2,500	USD	BBB / Baa1 / BBB
Moscow 16 EUR	101.29	0.11	4.75	-3	4.26	319	5.06	20/10/16	-	407	EUR	BBB / Baa1 / BBB
Корпоративные еврооблигации												
Alliance Oil 15	104.50	0.75	8.20	-27	2.67	760	9.88	11/03/15	-	350	USD	B+ / - / B
Alosa 14	110.00	0.13	4.99	-5	2.51	442	8.88	17/11/14	-	500	USD	BB- / Ba3 / BB-
Alosa 20	103.25	0.88	7.24	-13	6.44	552	7.75	03/11/20	-	1,000	USD	BB- / (P)Ba3 / BB-
Eurochem 12	100.75	-	2.39	-	0.14	204	7.88	21/03/12	-	300	USD	BB / - / BB
Evrax 13	105.63	0.38	4.13	-31	1.17	365	8.88	24/04/13	-	534	USD	B+ / B1 / BB-
Evrax 15	105.00	0.25	6.72	-7	3.28	598	8.25	10/11/15	-	577	USD	B+ / B1 / BB-
Evrax 18	107.13	1.25	8.02	-25	4.79	675	9.50	24/04/18	-	509	USD	B+ / B1 / BB-
Evrax 18N	94.00	1.13	7.99	-24	5.06	668	6.75	27/04/18	-	850	USD	B+ / B1 / BB-
Gazprom 12 EUR	102.04	0.10	2.11	-13	0.85	77	4.56	09/12/12	-	1,000	EUR	BBB / Baa1 / BBB
Gazprom 13 (4.505%)	102.05	-	1.64	-	0.72	258	4.51	22/07/13	-	120	USD	BBB / Baa1 / BBB
Gazprom 13 (5.625%)	103.00	0.25	2.09	-7	0.85	303	5.63	22/07/13	-	54	USD	BBB / Baa1 / BBB
Gazprom 13 (7.343%)	105.75	0.25	2.43	-22	1.14	194	7.34	11/04/13	-	400	USD	BBB / Baa1 / BBB
Gazprom 13 (7.51%)	107.25	0.50	2.54	-34	1.45	205	7.51	31/07/13	-	500	USD	BBB / Baa1 / BBB
Gazprom 13 (9.625%)	107.88	0.50	2.22	-46	1.02	175	9.63	01/03/13	-	1,750	USD	BBB / Baa1 / BBB
Gazprom 13 GBP	104.88	0.26	3.63	-16	1.69	238	6.58	31/10/13	-	800	GBP	BBB / Baa1 / BBB
Gazprom 14 (8.125%)	110.25	0.25	3.78	-10	2.32	324	8.13	31/07/14	-	1,250	USD	BBB / Baa1 / BBB
Gazprom WN 14_1(10.5%)	113.88	0.38	3.80	-18	1.94	327	10.50	25/03/14	-	800	USD	- / Baa1 / -
Gazprom WN 14_2(10.5%)	114.00	0.50	3.57	-24	1.89	305	10.50	08/03/14	-	500	USD	- / Baa1 / -
Gazprom 14 EUR (5.03%)	104.32	0.32	2.84	-16	1.93	166	5.03	25/02/14	-	780	EUR	BBB / Baa1 / BBB
Gazprom 14 EUR (5.364%)	105.40	0.30	3.27	-11	2.60	204	5.36	31/10/14	-	700	EUR	BBB / Baa1 / BBB
Gazprom 15	103.75	0.38	4.02	-11	3.50	326	5.09	29/11/15	-	1,000	USD	BBB / Baa1 / BBB
Gazprom 15 EUR (8.125%)	112.20	1.07	3.76	-36	2.61	252	8.13	04/02/15	-	850	EUR	BBB / Baa1 / BBB
Gazprom 15 EUR (5.875%)	106.79	0.93	3.66	-29	3.02	236	5.88	01/06/15	-	1,000	EUR	BBB / Baa1 / BBB
Gazprom 16	108.00	0.88	4.35	-20	4.21	336	6.21	22/11/16	-	1,350	USD	BBB / Baa1 / BBB
Gazprom 16N	102.25	0.25	4.37	-6	3.91	349	4.95	23/05/16	-	1,000	USD	BBB / Baa1 / BBB
Gazprom 17 EUR (5.136%)	104.43	0.71	4.16	-15	4.47	252	5.14	22/03/17	-	500	EUR	BBB / Baa1 / BBB
Gazprom 17 EUR (5.44%)	104.44	0.83	4.54	-16	5.05	279	5.44	02/11/17	-	500	EUR	BBB / Baa1 / BBB
Gazprom 18 EUR (6.605%)	109.25	1.09	4.80	-20	4.92	301	6.61	13/02/18	-	1,200	EUR	BBB / Baa1 / BBB
Gazprom 18 (8.146%)	117.69	0.69	4.81	-12	4.99	352	8.15	11/04/18	-	1,100	USD	BBB / Baa1 / BBB
Gazprom 19 (9.25%)	122.75	0.25	5.40	-4	5.51	393	9.25	23/04/19	04/23/12 P	2,250	USD	BBB / Baa1 / BBB
Gazprom 20	109.13	0.25	4.27	-1	3.07	412	7.20	01/02/20	-	568	USD	BBB+ / - / A-
Gazprom 21	102.13	0.44	5.69	-	7.08	389	6.00	23/01/21	-	600	USD	BBB / Baa1 / BBB
Gazprom 22	105.88	0.13	5.73	-2	7.46	381	6.51	07/03/22	-	1,300	USD	BBB / Baa1 / BBB
Gazprom 34	123.13	-	6.62	-	11.15	419	8.63	28/04/34	28/04/14 P	1,200	USD	BBB / Baa1 / BBB
Gazprom 37	109.75	1.25	6.50	-9	12.14	399	7.29	16/08/37	-	1,250	USD	BBB / Baa1 / BBB
Koks 16	92.25	1.50	9.97	-45	3.75	909	7.75	23/06/16	-	350	USD	B- / B3 / -
KZOS 15	97.50	-	10.95	-	2.66	1,035	10.00	19/03/15	-	101	USD	- / - / C



Выпуск	Цена, % номинала*	Изм., п. п.	Доходность к погашению/ оферте	Изм. б.п.	Дюраци я лет	Спред к UST	Купон, %	Дата погашения	Дата ближ. опциона "пут"/"кол"	Объем млн.	Валюта	Рейтинг выпуска, S&P / Moody's / Fitch
Lukoil 14	106.94	0.19	3.71	-7	2.55	314	6.38	05/11/14	-	900	USD	BBB- / Baa2 / BBB-
Lukoil 17	106.25	0.75	5.01	-16	4.60	390	6.36	07/06/17	-	500	USD	BBB- / Baa2 / BBB-
Lukoil 19	109.75	0.94	5.68	-14	6.07	408	7.25	05/11/19	-	600	USD	BBB- / Baa2 / BBB-
Lukoil 20	103.00	1.00	5.68	-14	6.86	392	6.13	09/11/20	-	1,000	USD	BBB- / Baa2 / BBB-
Lukoil 22	105.63	0.88	5.92	-11	7.65	396	6.66	07/06/22	-	500	USD	BBB- / Baa2 / BBB-
Metalloinvest 16	95.25	0.63	7.78	-17	3.93	687	6.50	21/07/16	-	750	USD	- / Ba3 / BB-
MTS 12	100.02	-	2.50	-	0.00	237	8.00	28/01/12	-	400	USD	BB / Ba2 / BB+
MTS 20	112.75	0.38	6.62	-6	6.24	496	8.63	22/06/20	-	750	USD	BB / Ba2 / BB+
NCSP 12	100.88	-	3.94	-	0.29	344	7.00	17/05/12	-	300	USD	BB- / B1 / -
NKNH 12	101.25	-	6.03	-	0.22	557	12.00	20/04/12	-	34	USD	- / Ba3 / B+
Novatek 16	102.50	-	4.63	-	3.57	383	5.33	03/02/16	-	600	USD	BBB- / Baa3 / BBB-
Novatek 21	104.50	1.25	5.95	-18	6.77	416	6.60	03/02/21	-	650	USD	- / Baa3 / BBB-
Raspadskaya 12	100.72	0.03	5.06	-12	0.31	458	7.50	22/05/12	-	300	USD	- / B1 / B+
RuRail 17	104.63	0.75	4.72	-16	4.49	365	5.74	03/04/17	-	1,500	USD	BBB / Baa1 / BBB
RuRail 31 GBP	99.90	0.10	7.50	-1	10.20	484	7.49	25/03/31	-	650	GBP	BBB / Baa1 / BBB
Rushydro 15 RUB	96.99	0.20	9.03	-7	3.10	156	7.88	28/10/15	-	20,000	RUB	BB+ / Ba1 / BB+
Severstal 13	107.38	-	4.59	-	1.43	410	9.75	29/07/13	-	544	USD	BB / Ba2 / BB-
Severstal 14	108.50	0.38	5.14	-18	2.02	462	9.25	19/04/14	-	375	USD	BB / Ba2 / BB-
Severstal 16	98.25	0.38	6.71	-10	3.97	580	6.25	26/07/16	-	500	USD	BB / Ba2 / BB-
Severstal 17	98.75	0.38	6.97	-8	4.76	577	6.70	25/10/17	-	1,000	USD	BB / Ba2 / BB-
Sinek 15	103.50	-	6.57	-	3.03	588	7.70	03/08/15	03/08/12 P	250	USD	- / Ba1 / BBB-
Sovcomflot 17	90.63	0.63	7.41	-14	4.90	620	5.38	27/10/17	-	800	USD	- / Ba2 / BBB-
TMK 18	93.75	2.63	9.13	-61	4.86	789	7.75	27/01/18	-	500	USD	B+ / B1 / -
TNK-BP 12	100.81	-0.09	0.15	49	0.14	-21	6.13	20/03/12	-	500	USD	BBB- / Baa2 / BBB-
TNK-BP 13	105.38	-	2.58	-	1.07	210	7.50	13/03/13	-	600	USD	BBB- / Baa2 / BBB-
TNK-BP 15	105.25	0.25	4.37	-9	2.71	377	6.25	02/02/15	-	500	USD	BBB- / Baa2 / BBB-
TNK-BP 16	109.88	0.50	5.00	-12	3.90	410	7.50	18/07/16	-	1,000	USD	BBB- / Baa2 / BBB-
TNK-BP 17	106.25	0.50	5.22	-11	4.36	416	6.63	20/03/17	-	800	USD	BBB- / Baa2 / BBB-
TNK-BP 18	111.63	0.50	5.60	-9	4.91	433	7.88	13/03/18	-	1,100	USD	BBB- / Baa2 / BBB-
TNK-BP 20	110.13	0.88	5.66	-13	6.11	402	7.25	02/02/20	-	500	USD	BBB- / Baa2 / BBB-
Transneft 12 EUR	101.16	0.11	2.40	-29	0.40	106	5.38	27/06/12	-	700	EUR	BBB / Baa1 / -
Transneft 12	102.00	-0.06	1.14	12	0.41	70	6.10	27/06/12	-	500	USD	BBB / Baa1 / -
Transneft 13	107.88	0.13	2.38	-9	1.41	189	7.70	07/08/13	-	600	USD	BBB / Baa1 / -
Transneft 14	105.50	0.38	2.94	-18	1.97	243	5.67	05/03/14	-	1,300	USD	BBB / Baa1 / -
Transneft 18	123.00	-	4.58	-	5.09	323	8.70	07/08/18	-	1,050	USD	BBB / Baa1 / -
Vimpelcom 13	105.00	0.09	4.21	-8	1.19	372	8.38	30/04/13	-	801	USD	BB / Ba3 / -
Vimpelcom 16 8.25%	105.88	0.94	6.66	-25	3.68	580	8.25	23/05/16	-	600	USD	BB / Ba3 / -
Vimpelcom 16 6.493%	99.50	0.75	6.64	-22	3.47	584	6.49	02/02/16	-	500	USD	BB / Ba3 / -
Vimpelcom 17	97.00	1.63	6.96	-40	4.26	592	6.25	01/03/17	-	500	USD	- / Ba3 / -
Vimpelcom 18	106.38	2.25	7.81	-45	4.84	653	9.13	30/04/18	-	1,000	USD	BB / Ba3 / -
Vimpelcom 21	95.75	1.50	8.43	-25	6.33	668	7.75	02/02/21	-	1,000	USD	BB / Ba3 / -
Vimpelcom 22	93.50	1.69	8.47	-27	6.82	659	7.50	01/03/22	-	1,500	USD	BB / Ba3 / -
Еврооблигации банков												
AK Bars 12	104.69	0.19	4.48	-24	0.82	401	10.25	03/12/12	-	280	USD	- / B1 / BB
Alfa Bank 12	102.00	0.13	3.11	-34	0.40	268	8.20	25/06/12	-	500	USD	BB / Ba1 / BB+
Alfa Bank 13	106.50	0.69	4.40	-50	1.33	391	9.25	24/06/13	-	392	USD	BB / Ba1 / BB+
Alfa Bank 15	103.50	0.45	6.74	-16	2.76	613	8.00	18/03/15	-	600	USD	BB / Ba1 / BB+
Alfa Bank 17 (8.635%)	92.00	0.75	152.15	3,163	0.06	718	8.64	22/02/17	-	300	USD	B+ / Ba2 / BB
Alfa Bank 17 (7.875%)	100.63	0.50	7.73	-11	4.55	657	7.88	25/09/17	-	1,000	USD	BB / Ba1 / BB+
Alfa Bank 21	96.00	0.88	8.38	-14	6.57	660	7.75	28/04/21	-	1,000	USD	BB / Ba1 / BB+



Выпуск	Цена, % номинала*	Изм., п. п.	Доходность к погашению/оферте	Изм. б.п.	Дюрация лет	Сред. к UST	Купон, %	Дата погашения	Дата ближ. опциона "пут"/"кол"	Объем млн.	Валюта	Рейтинг выпуска, S&P / Moody's / Fitch
Bank of Moscow 13	103.88	0.38	4.19	-30	1.23	371	7.34	13/05/13	-	500	USD	- / Ba2 / BBB-
Bank of Moscow 13 CHF	100.03	0.16	4.47	447	1.57	434	4.50	10/09/13	-	350	CHF	- / Ba2 / BBB-
Bank of Moscow 15	102.75	1.00	5.72	-35	2.79	511	6.70	11/03/15	-	750	USD	- / Ba2 / BBB-
Bank of Moscow 15 sub	94.75	0.25	7.57	-8	3.42	681	5.97	25/11/15	-	300	USD	- / Ba3 / BB+
Bank of Moscow 17 sub	93.00	1.00	34.13	150	0.28	3,485	6.81	10/05/17	10/05/12 C	400	USD	- / Ba3 / BB+
Credit Bank of Moscow 14	98.50	-	8.93	-	2.23	839	8.25	05/08/14	-	200	USD	- / B1 / B+
Credit Europe 12	98.25	-	11.51	-	0.71	1,105	9.00	25/10/12	-	150	USD	- / Ba3 / -
Credit Europe 13	99.88	-	8.05	-	0.30	760	7.75	20/05/13	20/05/12 P	300	USD	- / Ba3 / BB-
EurasianDevBank 14	107.59	0.63	4.32	-24	2.42	377	7.38	29/09/14	-	500	USD	- / A3 / BBB
Gazprombank 13	106.63	0.44	3.09	-32	1.35	260	7.93	28/06/13	-	443	USD	BB+ / Baa3 / -
Gazprombank 14	103.00	0.50	5.11	-19	2.66	453	6.25	15/12/14	-	1,000	USD	BB+ / Baa3 / -
Gazprombank 15	103.63	0.25	5.39	-8	3.24	467	6.50	23/09/15	-	948	USD	BB+ / Baa3 / -
Gazprombank 16	106.50	-	5.59	-	3.66	473	7.35	08/05/16	-	120	USD	- / Baa3 / -
HCFB 14	101.56	0.12	6.20	-6	1.97	569	7.00	18/03/14	-	500	USD	- / Ba3 / BB-
Nomos 12	105.63	0.13	2.72	-16	0.86	224	9.25	17/12/12	-	200	USD	- / Ba3 / BB
Nomos 13	101.75	0.31	5.42	-19	1.63	492	6.50	21/10/13	-	400	USD	- / Ba3 / BB
Nomos 15 sub	101.75	0.38	8.19	-12	3.19	746	8.75	21/10/15	-	350	USD	- / B1 / BB-
PSB 12	101.88	-	3.47	-	0.31	298	9.63	23/05/12	-	200	USD	- / Ba3 / B+
PSB 13	107.13	0.13	5.58	-10	1.38	509	10.75	15/07/13	-	150	USD	- / Ba2 / BB-
PSB 14	98.13	-	7.12	-	2.09	659	6.20	25/04/14	-	500	USD	- / Ba2 / BB-
PSB 15 sub	110.50	-0.13	9.01	4	2.78	837	12.75	27/05/15	-	200	USD	- / Ba3 / B+
PSB 16 sub	106.50	-0.25	9.42	7	3.62	855	11.25	08/07/16	-	200	USD	- / Ba3 / B+
PSB 18 sub	104.00	-0.25	8.24	-6	0.97	711	12.50	31/01/18	31/01/13 C	100	USD	- / Ba3 / B+
RENOTE 16	81.00	0.50	17.54	2	3.28	2,172	11.00	21/04/16	22/04/14 P	325	USD	B+ / B1 / B
RCCF 13	99.44	0.44	13.49	-42	1.08	1,301	13.00	01/04/13	-	195	USD	B / B3 / B
RSHB 13	105.75	0.38	2.61	-29	1.24	213	7.18	16/05/13	-	647	USD	- / Baa1 / BBB
RSHB 13 RUB	99.98	0.08	7.64	-8	1.05	45	7.50	25/03/13	-	30,000	RUB	- / Baa1 / BBB
RSHB 14 (7.125%)	105.63	0.38	4.10	-20	1.86	359	7.13	14/01/14	-	720	USD	- / Baa1 / BBB
RSHB 14 (9%)	110.63	0.25	4.22	-11	2.17	369	9.00	11/06/14	-	1,000	USD	- / Baa1 / BBB
RSHB 16 RUB	100.04	0.50	8.87	-15	3.31	142	8.70	17/03/16	-	32,000	RUB	- / Baa1 / BBB
RSHB 17	105.00	0.75	5.20	-16	4.54	411	6.30	15/05/17	-	584	USD	- / Baa1 / BBB
RSHB 18	112.00	0.38	5.48	-7	5.14	416	7.75	29/05/18	-	980	USD	- / Baa1 / BBB
RSHB 21 sub	94.00	1.25	7.65	-36	3.83	677	6.00	03/06/21	03/06/16 C	800	USD	- / Baa2 / BBB-
Russtandart 15 sub	91.00	-	10.62	-	3.36	985	7.73	16/12/15	-	200	USD	B- / B1 / -
Russtandart 16 sub	90.00	0.25	10.23	-	4.04	-	7.56	01/12/16	27/02/12 C	200	USD	B- / B1 / -
Sberbank 13 (6.468%)	105.63	0.31	2.41	-22	1.37	192	6.47	02/07/13	-	500	USD	- / A3 / BBB
Sberbank 13 (6.48%)	105.50	0.25	2.13	-20	1.24	164	6.48	15/05/13	-	500	USD	- / A3 / BBB
Sberbank 15	104.63	0.75	4.04	-23	3.17	336	5.50	07/07/15	-	1,500	USD	- / A3 / BBB
Sberbank 17	103.00	0.50	4.73	-11	4.49	367	5.40	24/03/17	-	1,250	USD	- / A3 / BBB
Sberbank 21	98.38	0.63	5.94	-9	7.31	409	5.72	16/06/21	-	1,000	USD	- / A3 / BBB
SPB Bank 17 sub	99.50	-	11.57	-	0.47	1,081	10.50	25/07/17	25/07/12 C	100	USD	- / B1 / -



Выпуск	Цена, % номинала*	Изм., п. п.	Доходность к погашению/ оферте	Изм. б.п.	Дюраци я лет	Спред к UST	Купон, %	Дата погашения	Дата ближ. опциона "пут"/"кол"	Объем млн.	Валюта	Рейтинг выпуска, S&P / Moody's / Fitch
TCS Bank 14	96.50	0.88	13.35	-48	1.96	1,283	11.50	21/04/14	-	175	USD	- / B2 / B
Tatfondbank 12	100.13	-	-31.11	-	0.00	-2,902	12.00	02/02/12	-	225	USD	- / B2 / -
TransCapitalBank 17 sub	90.50	-	27.84	-	0.60	2,698	10.51	18/07/17	18/09/12 C	100	USD	- / B2 / -
VEB Leasing 16	98.94	0.94	5.40	-25	3.89	452	5.13	27/05/16	-	400	USD	BBB / - / BBB
VEB 17	101.75	0.50	5.10	-10	5.01	387	5.45	22/11/17	-	600	USD	BBB / - / BBB
VEB 20	106.25	1.13	5.95	-17	6.58	424	6.90	09/07/20	-	1,600	USD	BBB / - / BBB
VEB 25	101.38	1.25	6.64	-14	9.09	443	6.80	22/11/25	-	1,000	USD	BBB / - / BBB
VTB 13 CHF	101.19	0.27	3.19	-18	1.50	307	4.00	16/08/13	-	400	CHF	BBB / Baa1 / BBB
VTB 12	103.38	-	2.03	-	0.73	156	6.61	31/10/12	-	1,054	USD	BBB / Baa1 / BBB
VTB 15 (6.47%)	104.13	0.25	5.01	-9	2.79	440	6.47	04/03/15	-	1,250	USD	BBB / Baa1 / BBB
VTB NW 15	95.50	0.50	6.41	-16	3.33	568	5.01	29/09/15	-	400	USD	- / Baa2 / BBB-
VTB 15 CHF	102.33	0.19	5.62	562	3.53	402	5.00	17/11/15	-	300	CHF	BBB / Baa1 / BBB
VTB 16 EUR	100.12	0.11	4.22	-	3.65	279	4.25	15/02/16	-	193	EUR	BBB / Baa1 / BBB
VTB 18 (6.88%)	104.13	0.44	3.65	-4	1.28	475	6.88	29/05/18	28/05/13 P	1,706	USD	BBB / Baa1 / BBB
VTB 18 (6.32%)	100.25	0.88	6.26	-	4.99	499	6.32	22/02/18	-	750	USD	BBB / Baa1 / -
VTB 20	98.50	0.88	6.78	-14	6.62	504	6.55	13/10/20	-	1,000	USD	BBB / Baa1 / BBB
VTB 35	102.75	0.75	6.03	-	12.68	350	6.25	30/06/35	30/06/15 P	693	USD	BBB / Baa1 / BBB



Рублевые облигации

Выпуск	Цена, % номинала	Изм., п. п.	Доходность к погашению / оферте	Изм., б. п.	Дюрация лет	Спред к ОФЗ	Купон, %	Дата погашения	Дата ближайшей оферты	Объем в обрац., млн руб.	Объем торгов, тыс.шт	Рейтинг, S&P / Moody's / Fitch	Сегмент торгов
Госбумаги													
ОФЗ 25065	106.56	0.05	6.26	-7	1.10	-	12.00	27/03/13	-	46,000	62	BBB / Baa1 / BBB	ГКО/ОФЗ
ОФЗ 25067	103.70	0.05	6.17	-11	0.70	-	11.30	17/10/12	-	45,000	789	BBB / Baa1 / BBB	ГКО/ОФЗ
ОФЗ 25068	111.46	0.11	7.16	-6	2.20	-	12.00	20/08/14	-	45,000	225	BBB / Baa1 / BBB	ГКО/ОФЗ
ОФЗ 25069	102.97	0.07	6.11	-15	0.62	-	10.80	19/09/12	-	44,060	110	BBB / Baa1 / BBB	ГКО/ОФЗ
ОФЗ 25071	102.10	-	7.39	-	2.56	-	8.10	26/11/14	-	80,000	110	BBB / Baa1 / BBB	ГКО/ОФЗ
ОФЗ 25072	100.89	-0.01	6.31	1	0.97	-	7.15	23/01/13	-	150,000	50	BBB / Baa1 / BBB	ГКО/ОФЗ
ОФЗ 25073	100.37	-0.03	6.20	6	0.50	-	6.85	01/08/12	-	150,000	199	BBB / Baa1 / BBB	ГКО/ОФЗ
ОФЗ 25075	98.30	-0.05	7.58	1	3.13	-	6.88	15/07/15	-	137,604	413	BBB / Baa1 / BBB	ГКО/ОФЗ
ОФЗ 25076	100.30	0.10	7.06	-5	1.96	-	7.10	13/03/14	-	136,261	824	BBB / Baa1 / BBB	ГКО/ОФЗ
ОФЗ 25077	99.50	0.30	7.64	-9	3.52	-	7.35	20/01/16	-	97,232	454	BBB / Baa1 / BBB	ГКО/ОФЗ
ОФЗ 25078	100.47	-	6.32	-	0.98	-	6.70	06/02/13	-	99,736	334	BBB / Baa1 / BBB	ГКО/ОФЗ
ОФЗ 25079	98.80	0.22	7.54	-8	3.01	-	7.00	03/06/15	-	120,141	750	BBB / Baa1 / BBB	ГКО/ОФЗ
ОФЗ 26198	99.82	-	6.20	-	0.77	-	6.00	02/11/12	-	42,117	98	BBB / Baa1 / BBB	ГКО/ОФЗ
ОФЗ 26199	100.20	0.15	5.77	-35	0.45	-	6.10	11/07/12	-	44,000	48	BBB / Baa1 / BBB	ГКО/ОФЗ
ОФЗ 26200	99.75	-	6.43	-	1.42	-	6.10	17/07/13	-	50,000	-	BBB / Baa1 / BBB	ГКО/ОФЗ
ОФЗ 26201	100.51	-	6.38	-	1.64	-	6.55	16/10/13	-	47,000	-	BBB / Baa1 / BBB	ГКО/ОФЗ
ОФЗ 26202	110.45	0.12	7.36	-5	2.51	-	11.20	17/12/14	-	40,000	267	BBB / Baa1 / BBB	ГКО/ОФЗ
ОФЗ 26203	97.15	0.10	7.80	-3	3.82	-	6.90	03/08/16	-	139,560	415	BBB / Baa1 / BBB	ГКО/ОФЗ
ОФЗ 26204	98.33	0.33	8.00	-7	4.89	-	7.50	15/03/18	-	146,727	2,892	BBB / Baa1 / BBB	ГКО/ОФЗ
ОФЗ 26205	96.70	0.70	8.28	-11	6.61	-	7.60	14/04/21	-	44,801	630	BBB / Baa1 / BBB	ГКО/ОФЗ
ОФЗ 26206	98.40	0.39	7.92	-10	4.50	-	7.40	14/06/17	-	102,623	3,634	BBB / Baa1 / BBB	ГКО/ОФЗ
ОФЗ 46002	100.59	-	5.92	-	0.27	-	8.00	08/08/12	-	31,000	-	BBB / Baa1 / BBB	ГКО/ОФЗ
ОФЗ 46005	62.10	-	7.92	-	6.24	-	0.00	09/01/19	-	27,477	-	BBB / Baa1 / BBB	ГКО/ОФЗ
ОФЗ 46014	95.45	0.55	8.08	-12	5.03	-	7.00	29/08/18	-	29,145	10	BBB / Baa1 / BBB	ГКО/ОФЗ
ОФЗ 46017	96.30	0.30	7.73	-9	3.50	-	7.00	03/08/16	-	80,000	129	BBB / Baa1 / BBB	ГКО/ОФЗ
ОФЗ 46018	91.75	-	8.39	-	6.49	-	8.00	24/11/21	-	128,934	-	BBB / Baa1 / BBB	ГКО/ОФЗ
ОФЗ 46019	76.76	-	8.48	-	4.52	-	0.00	20/03/19	-	26,000	-	BBB / Baa1 / BBB	ГКО/ОФЗ
ОФЗ 46020	83.00	-	8.79	-	10.66	-	6.90	06/02/36	-	116,911	-	BBB / Baa1 / BBB	ГКО/ОФЗ
ОФЗ 46021	88.30	-	8.11	-	4.97	-	6.00	08/08/18	-	92,794	1	BBB / Baa1 / BBB	ГКО/ОФЗ
ОФЗ 46022	81.05	-	8.84	-	7.82	-	6.50	19/07/23	-	28,223	-	BBB / Baa1 / BBB	ГКО/ОФЗ
Беларусь-1	96.38	-0.08	13.67	13	0.87	-	8.70	20/12/12	-	7,000	1	B- / B3 / -	ГКО/ОФЗ
Облигации Москвы													
Москва-39	90.01	-	7.51	-	2.31	37	8.00	21/07/14	-	10,000	0	BBB / Baa1 / BBB	AI
Москва-44	93.01	-5.59	8.54	206	3.05	-20	8.00	24/06/15	-	20,000	0	BBB / Baa1 / BBB	AI
Москва-45	100.55	0.04	6.73	-12	0.40	51	8.00	27/06/12	-	15,000	1	BBB / Baa1 / BBB	AI
Москва-48	90.40	-0.50	8.21	8	7.29	-7	8.00	11/06/22	-	30,000	2	BBB / Baa1 / BBB	AI
Москва-49	96.10	-	8.15	-	4.50	-24	8.00	14/06/17	-	22,885	0	BBB / Baa1 / BBB	AI
Москва-53	100.00	-	7.62	-	1.49	78	8.00	01/09/13	-	11,166	0	BBB / Baa1 / BBB	AI
Москва-54	100.45	0.40	6.49	-71	0.59	30	8.00	05/09/12	-	15,000	105	BBB / Baa1 / BBB	AI
Москва-56	96.70	-	8.05	-	3.93	25	8.00	22/09/16	-	20,000	0	BBB / Baa1 / BBB	AI
Москва-61	110.90	-	6.66	-	1.23	41	15.00	03/06/13	-	11,937	0	BBB / Baa1 / BBB	AI
Москва-62	112.00	-	7.39	-	2.05	54	14.00	08/06/14	-	31,991	1	BBB / Baa1 / BBB	AI
Москва-63	116.00	-	6.03	-	1.66	-35	15.00	10/12/13	-	15,000	0	BBB / Baa1 / BBB	AI
Москва-64	117.29	-	7.35	-	3.12	-25	13.00	16/11/15	-	40,000	176	BBB / Baa1 / BBB	AI



Выпуск	Цена, % номинала	Изм., п. п.	Доходность к погашению / оферте	Изм., б. п.	Дюрация лет	Спред к ОФЗ	Купон, %	Дата погашения	Дата ближайшей оферты	Объем в обрац., ман. руб.	Объем торгов, тыс.шт	Рейтинг, S&P / Moody's / Fitch	Сегмент торгов
Прочие субфедеральные / муниципальные выпуски													
Белгородская Обл.-5	100.01	-	8.11	-	1.24	191	7.98	14/05/13	-	1,500	0	- / Ba1 / -	AI
Волгоград-4	107.35	-	7.46	-	0.72	38	17.50	07/11/12	-	1,100	0	- / Ba3 / -	AI
Волгоград-5	108.00	-	11.07	-	2.55	371	9.50	17/12/15	-	1,000	0	- / Ba3 / -	Внеспис.
Волгоградская Обл.-4	100.20	-	7.28	-	0.28	74	7.55	15/05/12	-	300	0	BB- / - / BB-	Внеспис.
Волгоградская Обл.-7	100.45	-	8.89	-	0.36	270	9.33	12/06/12	-	400	0	BB- / - / BB-	AI
Волгоградская Обл.-9	97.00	-	7.80	-	1.39	14	8.25	04/06/14	-	2,000	0	BB- / - / BB-	AI
Воронежская Обл.-4	100.79	-	10.09	-	0.39	90	9.00	25/06/12	-	900	0	- / - / BB	Внеспис.
Иркутская Обл.31-6	101.05	-	10.57	-	0.51	96	9.15	22/11/12	-	2,394	0	BB / - / -	Внеспис.
Казань-7	100.50	-	10.37	-	1.65	210	8.75	17/12/14	-	1,700	0	- / - / B+	Внеспис.
Калужская Обл.-3	104.00	-	13.27	-	0.81	710	8.85	29/11/12	-	1,000	0	- / - / BB	Внеспис.
Калужская Обл.-4	101.50	4.50	6.89	-2	0.88	-149	10.01	26/06/13	-	600	67	- / - / BB	Внеспис.
Каремия-11	100.85	-	17.73	-	0.25	1,154	9.70	10/05/12	-	320	0	- / - / BB-	Внеспис.
КОМИ-7	100.10	-	8.23	-	1.27	109	8.00	22/11/13	-	1,000	0	- / Ba2 / BB+	AI
КОМИ-8	93.00	-	9.39	-	2.84	60	7.00	03/12/15	-	1,000	0	- / Ba2 / BB+	AI
КОМИ-9	98.00	-	7.59	-	2.04	-33	7.75	18/10/14	-	2,100	0	- / Ba2 / BB+	AI
Костромская Обл.-5	101.05	-	8.28	-	0.87	174	9.00	20/12/12	-	1,200	9	- / - / B+	B
Краснодар-1	100.75	-	9.12	-	1.32	173	8.50	03/07/13	-	1,100	0	- / Ba2 / -	AI
Краснодарский Кр.-2	98.90	-	7.43	-	0.87	124	6.00	14/12/12	-	750	0	- / Ba1 / BB	AI
Краснодарский Кр.-3	99.67	-0.23	8.55	12	1.97	114	8.30	27/09/14	-	4,000	2	- / Ba1 / BB	Внеспис.
Красноярский Кр.-4	102.64	-	7.47	-	0.75	104	10.64	08/11/12	-	4,080	0	BB+ / Ba2 / BB+	Внеспис.
Ленинградская Обл.-3	109.50	-	8.20	-	2.48	89	12.00	05/12/14	-	1,300	0	BB+ / - / BB	AI
Липецкая Обл.-6	101.15	-	11.53	-	0.84	118	8.98	05/06/13	-	750	0	BB / - / -	B
Московская Обл.-7	98.43	0.02	8.98	-1	2.03	184	8.00	16/04/14	-	16,000	7	- / B1 / -	AI
Московская Обл.-8	100.60	0.05	8.11	-1	0.74	167	9.00	11/06/13	-	12,350	12	- / B1 / -	Внеспис.
Московская Обл.-9	101.50	-0.10	7.08	-42	0.13	28	17.90	15/03/12	-	33,000	0	- / B1 / -	Внеспис.
Нижегородская Обл.-4	100.25	-	8.86	-	0.79	98	8.50	17/11/12	-	2,700	0	- / Ba2 / B+	AI
Нижегородская Обл.-5	104.45	0.25	7.56	-4	0.82	118	12.75	02/12/12	-	2,100	238	- / Ba2 / B+	AI
Нижегородская Обл.-6	98.86	-0.63	8.92	28	2.40	164	8.50	07/10/15	-	5,000	1	- / Ba2 / B+	AI
Рязанская Обл.-1	100.50	-	8.51	-	1.80	185	8.55	27/11/14	-	2,100	0	- / - / B+	AI
Самарская Обл.-4	100.00	-	7.15	-	0.39	75	6.98	20/06/12	-	5,000	0	BB+ / Ba1 / -	AI
Самарская Обл.-5	101.04	0.04	7.59	-2	0.55	138	9.30	19/12/13	-	3,735	50	BB+ / Ba1 / -	AI
Самарская Обл.-6	109.27	-	7.84	-	1.16	110	15.00	10/05/13	-	1,819	0	BB+ / Ba1 / -	AI
Санкт-Петербург ЗВ	102.00	-	7.27	-	3.33	-32	7.76	19/11/15	-	3,000	0	BVB / Baa1 / BVB	Внеспис.
Свердловская Обл.-1	101.20	0.01	8.87	-1	2.40	102	9.27	11/12/16	-	3,000	66	BB+ / - / -	Внеспис.
Тверская Обл.-8	112.00	-	11.85	-	1.68	231	15.00	26/12/13	-	4,000	0	B+ / - / -	Внеспис.
Тверская Обл.-9	106.30	-	8.90	-	1.44	150	12.50	12/06/14	-	3,000	0	B+ / - / -	Внеспис.
Тверская Обл.-10	96.50	-0.25	10.09	10	3.04	239	8.50	15/12/15	-	3,000	0	B+ / - / -	Внеспис.
Томская Обл.-5	100.33	-	6.38	-	0.87	-5	7.00	17/12/12	-	700	0	BB / - / -	AI
Томская Обл.-7	105.00	0.49	8.00	-2	1.23	165	12.00	27/11/13	-	1,000	3	BB / - / -	AI
Удмуртия-2	100.45	-	7.53	-	0.45	111	8.40	15/07/12	-	1,500	0	- / Ba1 / BB+	Внеспис.
Удмуртия-3	103.50	-	8.48	-	1.39	92	10.90	14/07/13	-	1,000	0	- / Ba1 / BB+	Внеспис.
Удмуртия-4	100.90	-	8.56	-	2.71	74	8.60	25/11/15	-	2,000	0	- / Ba1 / BB+	AI



Выпуск	Цена, % номинала	Изм., п. п.	Доходность к погашению / оферте	Изм., б. п.	Дюрация лет	Спред к ОФЗ	Купон, %	Дата погашения	Дата ближайшей оферты	Объем в обрац., ман. руб.	Объем торгов, тыс.шт	Рейтинг, S&P / Moody's / Fitch	Сегмент торгов
Уфа-2010	100.80	-	8.71	-	1.79	159	9.00	24/12/13	-	750	0	BB- / - / -	A2
ХМАО-7	103.23	-	6.73	-	0.87	64	10.40	20/12/12	-	2,000	0	BBB- / Baa3 / -	Внеспис.
ХМАО-8	105.23	-0.04	7.92	1	1.75	138	10.80	19/12/13	-	2,000	217	BBB- / Baa3 / -	Внеспис.
Чувашия-6	100.10	-	6.95	-	0.21	4	7.24	17/04/12	-	1,000	0	- / Ba2 / -	AI
Чувашия-7	100.90	-	8.39	-	1.11	136	8.91	04/06/13	-	800	0	- / Ba2 / -	AI
Якутия(Саха)	90.00	-	3.89	-	0.61	-784	7.95	11/04/13	-	1,500	0	BB / - / BB+	AI
Якутия-7	98.80	-	8.33	-	1.81	160	7.80	17/04/14	-	1,750	0	BB / - / BB+	AI
Якутия-9	100.70	-	8.19	-	0.95	174	9.75	19/09/13	-	2,000	0	BB / - / BB+	Внеспис.
Нефтегазовая отрасль													
БашНефть-1	103.92	-0.08	8.00	6	0.86	180	12.50	13/12/16	18/12/12	15,000	0	- / - / -	B
БашНефть-2	103.50	-	8.50	-	0.86	180	12.50	13/12/16	18/12/12	15,000	17	- / - / -	B
БашНефть-3	103.92	-0.02	8.00	-1	0.86	173	12.50	13/12/16	18/12/12	20,000	21	- / - / -	B
БашНефть БО-1	100.83	0.08	9.04	-5	1.72	261	9.35	02/12/14	03/12/13	10,000	554	- / - / -	Внеспис.
БК Евразия-1	94.50	0.49	10.22	-15	3.72	253	8.40	20/06/18	22/06/16	5,000	0	- / - / BB	Внеспис.
Газпром нефть БО-5	99.75	-	7.49	-	1.15	20	7.15	09/04/13	-	10,000	0	BBB- / Baa3 / -	Внеспис.
Газпром нефть БО-6	99.90	-	7.36	-	1.15	19	7.15	09/04/13	-	10,000	0	BBB- / Baa3 / -	Внеспис.
Газпром нефть 3	103.56	-0.13	7.05	19	0.46	66	14.75	12/07/16	17/07/12	8,000	17	BBB- / Baa3 / -	B
Газпром нефть 4	97.10	1.09	9.01	-24	4.85	82	8.20	09/04/19	10/04/18	10,000	0	BBB- / Baa3 / -	B
Газпром нефть 8	100.10	1.10	8.65	-34	3.36	13	8.50	02/02/16	-	10,000	167	BBB- / Baa3 / -	Внеспис.
Газпром нефть 9	100.10	-0.10	8.65	3	3.35	99	8.50	26/01/21	02/02/16	10,000	180	BBB- / Baa3 / -	Внеспис.
Газпром нефть 10	98.00	-0.85	9.56	20	4.59	72	8.90	26/01/21	30/01/18	10,000	0	BBB- / Baa3 / -	Внеспис.
Газпром-11	113.90	-0.10	7.47	3	2.13	43	13.75	24/06/14	-	5,000	1	BBB / Baa1 / BBB	AI
Газпром-13	102.60	0.08	6.72	-28	0.40	53	13.12	26/06/12	-	10,000	6	BBB / Baa1 / BBB	AI
Газпром-9	102.00	-	6.27	-	1.88	85	7.23	12/02/14	-	5,000	0	BBB / Baa1 / BBB	Внеспис.
Газпром-3	100.28	0.07	7.06	-10	0.78	75	7.50	06/11/14	15/11/12	15,000	256	- / - / BBB	V
ГазэнергоСеть-1	99.70	-	8.94	-	0.36	468	8.00	20/06/12	-	1,500	0	- / - / -	B
ГазэнергоСеть-2	101.50	0.50	10.93	-46	1.15	472	12.00	23/04/13	-	1,500	0	- / - / -	Внеспис.
ИТЕРА	98.80	1.80	10.29	-251	0.80	246	8.50	20/11/12	-	5,000	0	- / - / -	B
ЛУКОЙЛ БО-1	103.40	-	6.77	-	0.50	68	13.35	06/08/12	-	5,000	0	BBB- / Baa2 / BBB-	Внеспис.
ЛУКОЙЛ БО-2	103.25	-0.10	7.06	13	0.50	77	13.35	06/08/12	-	5,000	17	BBB- / Baa2 / BBB-	Внеспис.
ЛУКОЙЛ БО-3	103.35	-	6.87	-	0.50	38	13.35	06/08/12	-	5,000	0	BBB- / Baa2 / BBB-	Внеспис.
ЛУКОЙЛ БО-4	103.25	-0.10	7.06	13	0.50	77	13.35	06/08/12	-	5,000	18	BBB- / Baa2 / BBB-	Внеспис.
ЛУКОЙЛ БО-5	103.25	-0.09	7.06	11	0.50	58	13.35	06/08/12	-	5,000	29	BBB- / Baa2 / BBB-	Внеспис.
ЛУКОЙЛ БО-6	101.70	-	7.28	-	0.86	97	9.20	13/12/12	-	5,000	0	BBB- / Baa2 / BBB-	Внеспис.
ЛУКОЙЛ БО-7	101.75	-	7.22	-	0.86	97	9.20	13/12/12	-	5,000	0	BBB- / Baa2 / BBB-	Внеспис.
ЛУКОЙЛ-4	99.90	-	7.59	-	1.75	120	7.40	05/12/13	-	6,000	38	BBB- / Baa2 / BBB-	AI
МосОблГаз Финанс-2	98.53	-0.03	13.43	13	0.41	583	9.25	24/06/12	-	3,000	1	- / - / -	B
НК Альянс-3	100.00	-	9.99	-	1.37	377	9.75	21/07/20	30/07/13	5,000	0	B+ / - / B	B
НК Альянс 4	92.67	-	11.31	-	3.65	256	8.85	01/06/21	07/06/16	5,000	0	B+ / - / B	Внеспис.
НК Альянс 6	91.02	-1.31	11.85	44	3.66	256	8.85	04/06/21	10/06/16	5,000	7	B+ / - / B	Внеспис.
НК Альянс БО1	99.38	-	9.82	-	1.81	306	9.25	04/02/14	-	5,000	0	B+ / - / B	B
Новатэк БО-1	99.70	-	7.87	-	1.36	106	7.50	25/06/13	-	10,000	0	BBB- / Baa3 / BBB-	AI
СахаТрансНефтегаз 2	99.96	-	12.60	-	1.41	638	12.20	26/07/13	-	2,500	0	- / - / -	Внеспис.
Татнефть БО1	99.00	-	8.05	-	1.55	176	7.25	20/09/13	-	5,000	0	- / Ba2 / BB	AI
Транснефть 1	105.33	-	-6.17	-	0.32	-	10.00	13/05/19	18/05/15	35,000	0	BBB / Baa1 / -	B



Выпуск	Цена, % номинала	Изм., п. п.	Доходность к погашению / оферте	Изм., б. п.	Дюрация лет	Спред к ОФЗ	Купон, %	Дата погашения	Дата ближайшей оферты	Объем в обрац., ман. руб.	Объем торгов, тыс.шт	Рейтинг, S&P / Moody's / Fitch	Сегмент торгов
Транснефть 3	110.50	0.25	-4.94	-	0.67	-	10.15	18/09/19	23/09/15	65,000	1,132	BBB / Baa1 / -	B
Транснефть 2	103.05	-	5.10	-	0.70	-	9.75	01/10/19	06/10/15	35,000	0	BBB / Baa1 / -	B
Энергетика													
Атомэнергопром 6	99.00	-	7.92	-	2.34	89	7.50	15/08/14	-	10,000	0	BBB / - / -	B
ДГК	100.12	-	7.77	-	1.06	157	7.75	08/03/13	-	5,000	0	- / - / -	B
ЭСК	100.00	-	8.81	-	0.18	262	8.74	05/04/12	-	1,000	0	- / - / -	Внеспис.
Иркутскэнерго	106.15	-	12.00	-	1.64	636	15.50	28/11/13	-	5,000	0	- / - / -	A2
Иркутскэнерго БО1	98.02	-	8.78	-	2.02	209	7.60	08/04/14	-	3,000	0	- / - / -	A2
Кузбассэнерго Финанс-1	100.10	-	8.16	-	2.22	137	8.05	14/06/21	23/06/14	10,000	0	- / - / -	Внеспис.
Кузбассэнерго Финанс-2	93.00	-	11.09	-	3.54	244	8.70	15/04/21	21/04/16	5,000	0	- / - / -	Внеспис.
Ленэнерго-3	100.30	-	6.69	-	0.21	54	8.02	18/04/12	-	3,000	0	- / Baa2 / -	Внеспис.
Мосэнерго-2	100.03	-0.01	7.25	10	0.07	36	7.65	18/02/16	23/02/12	5,000	70	BB / - / -	A1
Мосэнерго-3	102.30	-	7.50	-	0.82	-31	10.25	28/11/14	30/11/12	5,000	0	BB / - / -	A1
МОЭК 1	100.00	-	6.50	-	1.44	28	6.35	25/07/13	-	6,000	0	BB / - / BB+	Внеспис.
МРСК Урала-1	100.00	-	8.71	-	0.30	252	8.60	22/05/12	-	1,000	0	- / - / -	Внеспис.
МРСК Юга 2	96.50	0.50	9.89	-24	2.30	166	8.10	26/08/14	-	6,000	2	- / - / -	B
ОГКС БО-15	100.20	-	7.07	-	0.38	94	7.50	18/06/13	19/06/12	4,000	0	- / Baa3 / -	A1
ОГК6	99.51	-	9.63	-	-	-	7.25	19/04/12	-	2,874	-	- / - / -	NOT LISTED
РусГидро-1	97.70	-0.30	8.84	9	3.59	108	8.00	12/04/21	18/04/16	10,000	100	BB+ / Baa1 / BB+	A1
РусГидро-2	97.70	-0.30	8.84	9	3.59	93	8.00	12/04/21	18/04/16	5,000	50	BB+ / Baa1 / BB+	A1
ТГК1 01	100.10	0.35	7.71	-285	0.12	152	8.50	11/03/14	13/03/12	4,000	0	- / - / -	A2
ТГК1 02	97.00	0.50	9.18	-40	1.38	90	6.70	01/07/14	02/07/13	5,000	100	- / - / -	A2
ТГК-2 БО1	95.95	-	12.12	-	1.51	431	9.00	17/09/13	-	5,000	0	- / - / CCC	B
ТГК-4	99.00	-	11.29	-	0.33	130	8.00	31/05/12	-	5,000	0	- / - / -	B
ТГК-5 1	99.50	-	9.26	-	1.58	317	8.75	06/10/17	11/10/13	5,000	0	- / - / -	B
ТГК-6	101.00	-	-6.72	-	0.04	6,075	7.50	21/02/12	-	2,000	0	- / - / -	Внеспис.
ТГК-6-1	99.15	-0.25	9.07	18	1.47	260	8.30	24/08/17	29/08/13	5,000	0	- / - / -	B
ТГК-9-1	98.85	-0.02	9.11	2	1.43	289	8.10	07/08/17	12/08/13	7,000	11	- / - / -	V
Тюменьэнерго-2	100.00	-	8.76	-	0.15	133	8.70	29/03/12	-	2,700	0	- / - / -	Внеспис.
ФСК ЕЭС-6	99.35	0.15	7.71	-10	1.56	144	7.15	15/09/20	24/09/13	10,000	0	BBB / Baa2 / -	B
ФСК ЕЭС-7	96.45	-	8.81	-	3.26	119	7.50	16/10/20	23/10/15	5,000	0	BBB / Baa2 / -	B
ФСК ЕЭС-8	99.21	-	7.80	-	1.56	144	7.15	15/09/20	24/09/13	10,000	0	BBB / Baa2 / -	B
ФСК ЕЭС-9	96.20	0.20	9.04	-5	4.60	92	7.99	16/10/20	20/10/17	5,000	0	BBB / Baa2 / -	B
ФСК ЕЭС-10	97.65	-	8.69	-	3.16	112	7.75	15/09/20	22/09/15	10,000	0	BBB / Baa2 / -	B
ФСК ЕЭС-11	96.73	-	8.91	-	4.60	98	7.99	16/10/20	20/10/17	10,000	0	BBB / Baa2 / -	B
ФСК ЕЭС-13	96.10	-	9.33	-	6.57	65	8.50	22/06/21	-	10,000	50	BBB / Baa2 / -	B
ФСК ЕЭС-15	101.10	0.34	8.46	-14	2.45	120	8.75	12/10/23	23/10/14	10,000	600	BBB / Baa2 / -	B
ФСК ЕЭС-18	100.64	0.24	8.36	-12	2.17	148	8.50	27/11/23	09/06/14	15,000	292	BBB / Baa2 / -	B
ФСК ЕЭС-19	95.96	-	8.98	-	5.14	74	7.95	06/07/23	12/07/18	20,000	0	BBB / Baa2 / -	B
Якутскэнерго-2	100.25	-	-81.43	-	0.01	-465	10.30	09/03/12	-	864	0	- / - / BB *+	Внеспис.
Якутскэнерго БО-1	100.00	-	8.41	-	1.48	166	8.25	03/09/13	-	3,000	0	- / - / BB *+	A2
Uranium One 1	100.00	-	9.98	-	3.93	211	9.75	24/11/21	30/11/16	14,300	-	BB- / - / -	Внеспис.
Металлургия и добыча полезных ископаемых													
Арос 20	100.75	0.25	8.98	-9	2.95	139	8.95	23/06/15	-	3,000	140	BB- / Baa3 / BB-	B
Арос 21	100.69	0.05	7.95	-4	1.32	168	8.25	18/06/15	20/06/13	8,000	16	BB- / Baa3 / BB-	Внеспис.
Арос 22	100.70	0.20	7.95	-16	1.34	141	8.25	23/06/15	25/06/13	8,000	122	BB- / Baa3 / BB-	Внеспис.



Выпуск	Цена, % номинала	Изм., п. п.	Доходность к погашению / оферте	Изм., б. п.	Дюрация лет	Спред к ОФЗ	Купон, %	Дата погашения	Дата ближайшей оферты	Объем в обрац., ман. руб.	Объем торгов, тыс.шт	Рейтинг, S&P / Moody's / Fitch	Сегмент торгов
Алроса 23	100.83	0.13	8.95	-4	2.94	139	8.95	18/06/15	-	7,000	47	BB- / Ba3 / BB-	Внеспис.
Амет Финанс	100.18	-	8.54	-	1.45	281	8.50	22/08/13	-	2,000	0	- / - / -	Внеспис.
Далур	99.05	-	11.30	-	0.96	510	10.00	05/02/13	-	520	0	- / - / -	Внеспис.
ДиПОС	94.20	-	16.35	-	0.36	1,016	0.00	19/06/12	-	2,000	0	- / - / -	В
Евразходдинг финанс 1	100.35	-	9.10	-	1.09	242	9.25	13/03/20	22/03/13	10,000	112	B+ / Ba3 / BB-	В
Евразходдинг финанс 2	99.45	0.18	10.38	-6	3.15	269	9.95	19/10/20	26/10/15	10,000	103	B+ / Ba3 / BB-	В
Евразходдинг финанс 3	100.60	0.05	8.86	-5	1.09	255	9.25	13/03/20	22/03/13	5,000	14	B+ / Ba3 / BB-	В
Евразходдинг финанс 4	99.50	0.65	10.36	-22	3.14	260	9.95	19/10/20	26/10/15	5,000	260	B+ / Ba3 / BB-	В
Евразходдинг финанс 5	92.00	-1.05	11.03	34	3.67	218	8.40	27/05/21	02/06/16	5,000	100	B+ / Ba3 / BB-	В
Евразходдинг финанс 7	92.00	-	11.03	-	3.67	167	8.40	25/05/21	31/05/16	15,000	0	B+ / Ba3 / BB-	В
Золото Семгдара-3	101.72	-	11.41	-	0.31	888	16.50	29/05/14	31/05/12	1,500	0	- / - / -	AI
Золото Семгдара-4	-	-	-	-	-	-	16.50	25/06/14	27/06/12	1,500	-	- / - / -	NOT LISTED
Кокс БО2	95.60	-	11.17	-	2.13	435	8.70	28/05/14	-	5,000	1	B / B2 / -	Внеспис.
Металсервис	100.70	-	6.82	-	0.26	63	9.00	23/05/12	-	1,023	0	- / - / -	AI
Мечел БО-1	99.75	0.15	8.59	-20	0.77	240	8.10	09/11/12	-	5,000	102	- / B1 / -	AI
Мечел БО-2	100.50	0.45	9.47	-45	1.06	282	9.75	12/03/13	-	5,000	125	- / B1 / -	AI
Мечел БО-3	100.20	-	9.78	-	1.17	357	9.75	24/04/13	-	5,000	1	- / B1 / -	AI
Мечел-2	97.85	-	9.29	-	1.32	253	7.40	12/06/13	-	5,000	0	- / B1 / -	AI
Мечел-4	105.35	0.07	8.13	-27	0.48	194	19.00	21/07/16	26/07/12	5,000	0	- / B1 / -	AI
Мечел-5	102.55	-0.44	9.10	63	0.70	262	12.50	09/10/18	16/10/12	5,000	8	- / B1 / -	AI
Мечел-13	97.45	-	11.16	-	2.98	376	10.00	25/08/20	01/09/15	5,000	0	- / B1 / -	AI
Мечел-14	98.60	-	10.74	-	2.97	376	10.00	25/08/20	01/09/15	5,000	0	- / B1 / -	AI
Мечел-15	96.75	-	10.28	-	1.87	325	8.25	09/02/21	18/02/14	5,000	0	- / B1 / -	AI
Мечел-16	96.25	-0.50	10.57	30	1.87	357	8.25	09/02/21	18/02/14	5,000	1	- / B1 / -	AI
Мечел-17	94.00	-	10.39	-	3.67	165	8.40	27/05/21	02/06/16	5,000	0	- / B1 / -	AI
Мечел-18	97.50	-	9.31	-	3.67	163	8.40	27/05/21	02/06/16	5,000	0	- / B1 / -	AI
Мечел-19	97.49	-	9.31	-	3.69	177	8.40	01/06/21	07/06/16	5,000	0	- / B1 / -	AI
ММК БО-1	99.40	-	7.81	-	0.79	190	6.90	15/11/12	-	5,000	0	- / Ba3 / BB+	AI
ММК БО-3	99.87	0.11	7.40	-72	0.14	72	6.47	19/09/13	22/03/12	5,000	16	- / Ba3 / BB+	AI
ММК БО-4	98.00	-	8.90	-	1.90	121	7.65	27/02/14	-	5,000	76	- / Ba3 / BB+	AI
ММК БО-5	99.80	-0.10	7.97	10	1.13	167	7.65	04/04/13	-	8,000	351	- / Ba3 / BB+	AI
ММК БО-6	96.55	0.05	8.99	-2	2.28	86	7.20	10/07/14	-	5,000	20	- / Ba3 / BB+	В
ММК БО-7	96.50	-0.30	9.05	15	2.31	193	7.25	22/07/14	-	5,000	100	- / Ba3 / BB+	В
Нижне-Ленское-3	98.09	0.09	2.04	-9	0.95	-566	0.00	16/07/13	-	1,000	1	- / - / -	D
НАМК БО-1	101.80	-	7.66	-	0.83	140	9.75	04/12/12	-	5,000	0	BBB- / Baa3 / BBB-	AI
НАМК БО-2	101.00	0.12	8.13	-10	1.33	191	8.75	17/12/14	19/06/13	5,000	205	BBB- / Baa3 / BBB-	В
НАМК БО-3	100.95	-0.03	8.17	2	1.33	191	8.75	17/12/14	19/06/13	5,000	7	BBB- / Baa3 / BBB-	В
НАМК БО-5	102.40	-0.09	7.54	10	0.73	124	10.75	30/10/12	-	10,000	115	BBB- / Baa3 / BBB-	В
НАМК БО-6	100.00	0.05	7.89	-5	1.05	119	7.75	05/03/13	-	10,000	9	BBB- / Baa3 / BBB-	AI
НАМК БО-7	101.10	0.30	8.67	-13	2.49	124	8.95	11/11/14	-	10,000	232	BBB- / Baa3 / BBB-	В
НОК-3	5.00	-	483.37	-	0.65	-	12.50	26/08/14	-	1,000	0	- / - / -	D
НорНикель БО3	99.49	-	7.50	-	1.41	128	7.00	30/07/13	-	15,000	0	BBB- / Baa2 / BB+	AI
РМК Финанс 3	97.50	0.95	12.26	-62	1.75	491	10.40	15/12/15	17/12/13	3,000	5	- / - / -	В
РМК Финанс 4	99.50	-	9.45	-	2.14	442	9.00	02/06/16	05/06/14	5,000	0	- / - / -	В
РУСАЛ-7	94.25	-0.40	11.80	25	1.89	500	8.30	22/02/18	27/02/14	15,000	1	- / - / -	В
РУСАЛ-8	91.50	-0.25	12.09	11	2.79	462	8.50	05/04/21	13/04/15	15,000	50	- / - / -	В
СеверСталь БО-1	99.86	0.01	7.85	-2	0.63	160	7.50	18/09/12	-	15,000	60	BB / Ba2 / BB-	В
СеверСталь БО-2	102.00	0.01	7.88	-2	0.99	168	9.75	15/02/13	-	10,000	31	BB / Ba2 / BB-	В
СеверСталь БО-4	101.60	-0.40	8.29	40	0.99	209	9.75	15/02/13	-	5,000	50	BB / Ba2 / BB-	В
Сибметинвест 1	109.15	0.20	9.81	-10	2.31	261	13.50	10/10/19	16/10/14	10,000	71	B+ / Ba3 / BB-	В



Выпуск	Цена, % номинала	Изм., п. п.	Доходность к погашению / оферте	Изм., б. п.	Дюрация лет	Спред к ОФЗ	Купон, %	Дата погашения	Дата ближайшей оферты	Объем в обрац., ман. руб.	Объем торгов, тыс.шт	Рейтинг, S&P / Moody's / Fitch	Сегмент торгов
Сибметинвест 2	109.13	0.38	9.82	-17	2.31	262	13.50	10/10/19	16/10/14	10,000	135	B+ / Ba3 / BB-	B
СУЭК 1	101.00	0.02	8.77	-2	1.37	236	9.35	26/06/20	05/07/13	10,000	12	- / - / -	Внеспис.
ТМК БО1	96.10	-	11.69	-	1.61	262	8.85	22/10/13	-	5,000	0	B+ / B1 / -	B
УралЭлектроМедь	100.00	-	8.28	-	0.08	209	8.25	28/02/12	-	3,000	0	- / - / -	Внеспис.
ЧТПЗ БО-1	100.47	-0.26	11.32	75	0.33	489	12.50	04/12/12	05/06/12	5,000	39	- / - / -	A1
ЧТПЗ-3	98.57	-	14.59	-	0.20	2,573	8.00	21/04/15	24/04/12	5,350	0	- / - / -	Внеспис.
Машиностроение													
АВТОВАЗ-4	90.01	-	4.67	-	2.31	-546	0.10	20/05/14	-	5,000	0	- / - / B-	Внеспис.
ГС Сухого БО-1	99.97	-	4.05	-	1.80	-235	8.25	20/12/13	-	3,000	0	- / - / BB	Внеспис.
ГС Сухого БО-2	98.03	-	16.64	-	0.21	1,045	7.50	22/04/14	24/04/12	3,000	0	- / - / BB	
ГС Сухого БО-3	100.30	-	8.13	-	1.18	264	8.25	22/04/14	23/04/13	3,000	0	- / - / BB	Внеспис.
ГС Сухого	100.00	-	7.10	-	0.63	91	7.00	26/03/17	20/09/12	5,000	0	- / - / BB	A1
Иркут БО-1	101.61	-	8.32	-	1.50	172	9.25	10/09/13	-	5,000	0	- / Ba2 / -	Внеспис.
КАМАЗ БО1	99.90	-	9.31	-	0.87	251	9.00	16/12/13	17/12/12	2,000	0	- / - / -	A2
КАМАЗ БО2	98.51	-	9.64	-	1.83	313	8.60	04/02/14	-	3,000	0	- / - / -	A2
ОМЗ-6	100.00	-	8.41	-	1.28	744	8.25	31/05/13	-	1,600	0	B- / - / -	A1
Протон Финанс	65.00	-	238.57	-	0.21	-	9.00	12/06/12	-	1,000	0	- / - / -	Внеспис.
СатурнНПО-3	98.00	-	0.86	-	2.36	-	0.00	06/06/14	-	3,500	0	- / - / -	D
Солемерс-2	102.01	0.05	11.28	-5	1.39	495	12.50	17/07/13	-	3,000	0	- / - / -	A1
Солемерс БО-2	100.94	-	9.37	-	0.25	326	13.00	01/05/13	02/05/12	2,000	0	- / - / -	A1
Трансмашхолдинг БО1	100.01	-	6.60	-	1.90	11	6.50	23/01/14	-	3,000	0	- / - / -	Внеспис.
УВЗ-1	99.25	-	10.39	-	0.86	294	9.25	07/12/17	13/12/12	3,000	15	- / - / -	V
УВЗ-2	97.52	-	10.97	-	1.46	435	8.95	20/02/18	27/08/13	3,000	0	- / - / -	V
УМПО-3	100.36	-	9.16	-	0.36	400	10.00	14/06/12	-	3,000	0	- / - / -	B
Химия, легкая промышленность													
Акрон 2	99.40	2.39	9.22	-	1.53	254	8.20	19/09/13	-	3,500	7	- / B1 / B+	A1
Акрон 3	101.87	-0.43	7.89	126	0.31	64	13.85	20/11/13	23/05/12	3,500	185	- / B1 / B+	A1
Акрон 4	96.83	-	9.71	-	2.15	178	7.95	18/05/21	27/05/14	3,750	0	- / B1 / B+	B
Акрон 5	96.85	-	9.70	-	2.14	178	7.95	18/05/21	27/05/14	3,750	0	- / B1 / B+	B
Еврохим-2	99.21	0.20	9.38	-7	3.00	179	8.90	26/06/18	30/06/15	5,000	2	BB / - / BB	V
Еврохим-3	99.22	-	8.67	-	3.29	82	8.25	14/11/18	18/11/15	5,000	0	BB / - / BB	V
Куйбышевгазот Инвест-4	95.20	-	11.41	-	2.00	451	8.60	07/04/16	10/04/14	2,000	0	- / - / -	V
НКНХ-4	87.05	-	151.94	-	0.09	-	10.00	26/03/12	-	1,500	0	- / Ba3 / B+	Внеспис.
СИБУР-1	103.90	-	5.25	-	0.74	-94	10.47	01/11/12	-	1,500	0	- / Ba2 / BB	Внеспис.
СИБУР-3	100.50	-	5.44	-	0.13	-75	9.25	13/03/15	-	0	0	- / Ba2 / BB	Внеспис.
СИБУР-4	100.00	-	7.41	-	0.62	122	7.30	13/03/15	-	0	0	- / Ba2 / BB	Внеспис.
СИБУР-5	100.00	-	8.15	-	1.07	194	8.00	13/03/15	-	0	0	- / Ba2 / BB	Внеспис.
Связь, Медиа, Технологии													
АиФ 2	100.35	0.27	12.67	-35	0.87	668	12.75	21/12/12	-	1,000	15	- / - / -	B
АФК Система	101.50	-0.40	8.46	38	1.04	200	9.75	07/03/13	-	6,000	1	BB / Ba3 / BB-	A1
АФК Система 2	103.83	0.05	7.60	-17	0.51	128	14.75	12/08/14	14/08/12	11,358	372	BB / Ba3 / BB-	A1
АФК Система 3	103.40	-0.35	8.37	41	0.81	161	12.50	24/11/16	29/11/12	8,142	0	BB / Ba3 / BB-	B



Выпуск	Цена, % номинала	Изм., п. п.	Доходность к погашению / оферте	Изм., б. п.	Дюрация лет	Спред к ОФЗ	Купон, %	Дата погашения	Дата ближайшей оферты	Объем в обрац., ман. руб.	Объем торгов, тыс.шт	Рейтинг, S&P / Moody's / Fitch	Сегмент торгов
АФК Система 4	97.68	-	8.78	-	2.50	145	7.65	15/03/16	-	13,500	0	BB / Ba3 / BB-	B
Вымпелком-Инвест 1	101.00	-	8.69	-	1.41	172	9.25	19/07/13	-	10,000	0	BB / Ba3 / -	B
Вымпелком-Инвест 3	96.90	0.15	9.03	-7	2.27	210	7.40	08/07/14	-	10,000	20	BB / Ba3 / -	B
Вымпелком-Инвест 6	97.00	0.05	9.48	-2	3.19	155	8.30	13/10/15	-	10,000	224	BB / Ba3 / -	B
Вымпелком-Инвест 7	96.95	0.14	9.50	-5	3.19	179	8.30	13/10/15	-	10,000	128	BB / Ba3 / -	B
МТС-1	100.00	-	7.11	-	1.62	76	7.00	17/10/13	-	10,000	0	BB / Ba2 / BB+	AI
МТС-2	97.01	-0.49	8.89	17	3.24	130	7.75	20/10/15	-	10,000	31	BB / Ba2 / BB+	AI
МТС-3	100.00	0.01	8.15	-1	1.33	193	8.00	12/06/18	18/06/13	10,000	23	BB / Ba2 / BB+	AI
МТС-4	98.35	0.15	8.39	-7	2.08	161	7.60	13/05/14	-	15,000	612	BB / Ba2 / BB+	AI
МТС-5	103.13	0.02	7.26	-11	0.47	107	14.25	19/07/16	24/07/12	15,000	210	BB / Ba2 / BB+	AI
МТС-7	97.90	0.92	9.38	-22	4.57	143	8.70	07/11/17	-	10,000	88	BB / Ba2 / BB+	AI
МТС-8	98.39	1.19	8.84	-40	3.28	124	8.15	03/11/20	10/11/15	15,000	12	BB / Ba2 / BB+	AI
Наука-Связь	100.00	-3.00	0.00	206	1.42	-622	0.00	27/06/13	-	200	50	- / - / -	Внеспис.
Почта России 1	99.80	-	8.52	-	1.97	187	8.25	22/03/16	25/03/14	7,000	0	- / - / -	Внеспис.
Профмедиа 1	97.50	2.50	12.79	-209	1.40	617	10.50	16/07/15	18/07/13	3,000	0	B+ / - / -	B
Ростелеком 1	98.75	-	7.58	-	1.21	136	6.60	08/08/13	-	1,923	0	BB+ / - / -	AI
Ростелеком 3	100.50	-	4.45	-	0.12	-174	8.50	13/03/12	-	240	0	BB+ / - / -	AI
Ростелеком 4	99.50	-	7.17	-	0.90	-31	6.50	03/04/13	-	1,683	0	BB+ / - / -	AI
Ростелеком 5	100.50	-	6.15	-	0.33	-4	7.60	30/05/12	-	202	0	BB+ / - / -	AI
Ростелеком 6	100.22	-	7.21	-	0.32	102	7.80	30/05/12	-	2,000	0	BB+ / - / -	AI
Ростелеком 8	100.49	-	6.13	-	0.84	-151	6.65	03/09/13	-	2,400	0	BB+ / - / -	Внеспис.
Ростелеком 10	100.00	-	8.79	-	0.07	-	8.93	21/05/13	-	1,400	0	BB+ / - / -	AI
Ростелеком 11	102.80	0.06	6.93	-5	0.49	354	11.70	24/07/19	01/08/12	3,000	7	BB+ / - / -	AI
Ростелеком 13	100.52	-	5.82	-	0.71	-37	6.50	17/10/12	-	2,000	0	BB+ / - / -	AI
Ситроникс БО1	98.50	-0.09	16.34	32	0.37	516	11.75	18/06/13	19/06/12	2,000	0	- / B3 / B-	B
Ситроникс БО2	97.52	-0.58	15.07	100	0.67	807	10.75	07/10/13	08/10/12	3,000	42	- / B3 / B-	Внеспис.
ТатТелеком-4	99.19	-	9.56	-	0.74	976	8.25	01/11/12	-	1,500	0	- / - / BB	Внеспис.
Теле2 СПБ 1	94.90	-0.10	10.10	4	3.71	233	8.40	11/06/21	17/06/16	5,000	100	- / - / BB+	Внеспис.
Теле2 СПБ 2	94.75	-0.25	10.14	8	3.71	230	8.40	11/06/21	17/06/16	5,000	80	- / - / BB+	Внеспис.
Теле2 СПБ 3	94.90	0.25	10.10	-7	3.71	230	8.40	11/06/21	17/06/16	3,000	164	- / - / BB+	Внеспис.
Тензор БО-1	100.00	-	3.75	-	0.69	-244	12.00	16/10/12	-	300	50	- / - / -	Внеспис.
Транспорт													
Авиакомпания Сибирь	103.03	0.02	11.51	-13	0.45	315	18.00	17/07/12	-	2,300	1	- / - / -	D
Аэрофлот БО-1	100.17	-0.03	7.73	3	1.14	149	7.75	08/04/13	-	6,000	285	- / - / BB+	AI
Аэрофлот БО-2	100.15	0.75	7.75	-69	1.14	149	7.75	08/04/13	-	6,000	100	- / - / BB+	AI
НПК	99.00	-	10.20	-	1.79	313	9.25	10/07/15	-	2,250	0	- / (P)B1 / -	B
РЖД БО-1	102.03	0.08	7.02	-12	0.84	84	9.40	05/12/12	-	15,000	1	BBB / Baal / BBB	Внеспис.
РЖД-9	98.75	0.05	7.80	-3	1.70	150	6.90	13/11/13	-	15,000	244	BBB / Baal / BBB	B
РЖД-10	114.19	0.12	7.72	-7	1.81	112	15.00	06/03/14	-	15,000	26	BBB / Baal / BBB	B
РЖД-11	97.90	-	8.63	-	3.32	100	7.80	18/11/15	-	15,000	0	BBB / Baal / BBB	B
РЖД-12	97.50	-	8.25	-	0.31	-140	0.10	16/05/19	24/05/12	15,000	0	BBB / Baal / BBB	B
РЖД-13	98.35	-	15.40	-	0.11	-	0.10	06/03/14	08/03/12	15,000	0	BBB / Baal / BBB	B
РЖД-14	100.65	0.02	6.54	-	0.20	-	9.98	07/04/15	10/04/12	15,000	126	BBB / Baal / BBB	V
РЖД-15	102.22	0.02	4.83	-	0.41	-	10.38	20/06/16	24/12/12	15,000	182	BBB / Baal / BBB	B



Выпуск	Цена, % номинала	Изм., п. п.	Доходность к погашению / оферте	Изм., б. п.	Дюрация лет	Спред к ОФЗ	Купон, %	Дата погашения	Дата ближайшей оферты	Объем в обрац., ман. руб.	Объем торгов, тыс.шт	Рейтинг, S&P / Moody's / Fitch	Сегмент торгов
РЖД-16	98.00	0.40	8.62	-12	3.73	89	7.90	05/06/17	08/06/16	15,000	20	BBB / Baa1 / BBB	B
РЖД-17	103.96	-	2.28	-	0.49	-	10.62	16/07/18	22/07/13	15,000	0	BBB / Baa1 / BBB	B
РЖД-18	105.82	-	-1.00	-	0.49	-	10.82	15/07/19	21/07/14	15,000	0	BBB / Baa1 / BBB	B
РЖД-19	98.00	-	8.74	-	5.14	10	8.15	08/07/24	16/07/18	10,000	0	BBB / Baa1 / BBB	B
РЖД-23	102.13	-	8.35	-	2.60	95	9.00	16/01/25	29/01/15	15,000	0	BBB / Baa1 / BBB	B
РЖД-7	100.34	-	7.20	-	0.76	68	7.55	07/11/12	-	5,000	0	BBB / Baa1 / BBB	Внеспис.
Трансаэро 1	100.30	-0.03	10.69	10	0.23	406	11.85	23/10/13	25/04/12	3,000	3	- / - / -	A2
ТрансКонтейнер	101.75	-	7.93	-	1.02	158	9.50	26/02/13	-	3,000	0	- / Baa3 / BB+	A1
ТрансКонтейнер2	99.80	-	9.08	-	2.36	191	8.80	04/06/15	-	3,000	0	- / Baa3 / BB+	A1
ЮТэйр БО-1	103.00	-	10.09	-	1.09	105	12.50	26/03/13	-	1,500	0	- / - / -	A1
ЮТэйр БО-2	105.50	-	7.72	-	1.09	293	12.50	26/03/13	-	1,500	0	- / - / -	A1
ЮТэйр БО-3	114.00	-	1.93	-	1.75	-447	9.45	19/12/13	-	1,500	0	- / - / -	Внеспис.
ЮТэйр БО-4	95.23	-	12.03	-	1.97	510	9.00	26/03/14	-	1,500	0	- / - / -	A1
ЮТэйр БО-5	94.00	-	12.77	-	1.97	462	9.00	26/03/14	-	1,500	0	- / - / -	A1
Пищевая промышленность и с/х													
ВБД-3	99.00	0.11	8.60	-11	1.03	199	7.45	27/02/13	-	5,000	2	- / Baa3 / -	B
ВБД БО-1	100.05	-	7.39	-	0.69	120	7.35	11/10/13	12/10/12	3,000	0	- / Baa3 / -	Внеспис.
ВБД БО-2	100.05	-	7.39	-	0.69	120	7.35	11/10/13	12/10/12	3,000	0	- / Baa3 / -	Внеспис.
ВБД БО-3	99.52	-	8.20	-	0.69	201	7.35	11/10/13	12/10/12	3,000	0	- / Baa3 / -	Внеспис.
ВБД БО-6	98.70	-	9.09	-	1.36	183	7.90	27/06/13	-	5,000	0	- / Baa3 / -	Внеспис.
ВБД БО-7	100.01	-	8.04	-	1.36	182	7.90	27/06/13	-	5,000	0	- / Baa3 / -	Внеспис.
ВБД БО-8	100.05	-	7.39	-	0.69	120	7.35	11/10/13	12/10/12	5,000	0	- / Baa3 / -	Внеспис.
ИНК	-	-	-	-	-	-	0.00	31/12/12	-	3,000	-	- / - / -	Внеспис.
Мираторг Финанс 1	98.05	-	10.22	-	0.50	100	6.00	02/08/12	-	2,500	0	- / - / B-	B
Мираторг Финанс БО-1	99.90	-	8.99	-	2.21	200	8.75	29/07/14	-	3,000	0	- / - / B-	Внеспис.
Объединен Кондитеры-2	109.07	-	-5.13	-	1.17	-1,134	10.50	17/04/13	18/04/12	3,000	0	- / - / B-	B
Русское море	100.40	-0.05	11.34	13	0.37	341	12.00	14/06/12	-	2,000	0	- / - / -	Внеспис.
САХО	90.00	-	54.24	-	0.31	4,805	10.00	21/05/12	-	2,000	0	- / - / -	Внеспис.
СибирАгрГруппа 2	103.00	-	-4.60	-	0.63	-1,079	0.00	12/09/12	-	1,000	0	- / - / -	Внеспис.
Синергия-3	100.00	-	8.16	-	2.29	112	8.00	18/08/14	-	2,500	0	- / - / B	Внеспис.
Синергия БО1	99.90	-0.10	10.11	16	0.66	296	9.75	03/10/13	04/10/12	3,000	1	- / - / B	A2
Хортекс-Финанс	82.92	1.92	-	-	0.00	-	13.00	14/08/13	15/02/12	1,000	0	- / - / -	B
Черкизово БО-3	97.35	-	10.14	-	1.67	325	8.25	08/11/13	-	3,000	0	- / B2 / -	A2
Торговля и услуги													
X5	100.00	-	8.10	-	2.24	143	7.95	01/07/14	-	9,000	0	B+ / B2 / -	B
X5 4	97.10	0.25	9.35	-12	2.17	251	7.75	02/06/16	05/06/14	8,000	365	B+ / B2 / -	B
Аптека 36.6 2	100.95	0.05	14.38	-34	0.22	824	18.00	05/06/12	-	800	17	- / - / -	D
ДМ Центр	92.00	-	11.78	-	2.92	347	8.50	26/05/15	-	1,150	0	- / - / -	B
Интерград 1	98.82	-	12.17	-	0.43	262	9.10	09/07/14	11/07/12	900	0	- / - / -	Внеспис.
Интурист	99.78	-0.04	15.08	15	0.29	850	14.00	21/05/13	22/05/12	2,000	4	- / - / -	B
Карусель	108.00	-	6.83	-	1.47	60	12.00	12/09/13	-	3,000	0	- / - / -	Внеспис.
Кубанская Нива	105.59	-	12.72	-	1.75	615	15.50	20/02/14	-	600	0	- / - / -	Внеспис.
Магнит-2	100.05	0.02	7.91	-14	0.14	144	8.20	23/03/12	-	4,796	0	- / - / -	B
Магнит БО-1	99.46	-	8.79	-	1.50	236	8.25	09/09/13	-	1,000	0	- / - / -	A1
Магнит БО-2	99.26	-	8.93	-	1.50	270	8.25	09/09/13	-	1,000	0	- / - / -	A1



Выпуск	Цена, % номинала	Изм., п. п.	Доходность к погашению / оферте	Изм., б. п.	Дюрация лет	Спред к ОФЗ	Купон, %	Дата погашения	Дата ближайшей оферты	Объем в обрац., ман. руб.	Объем торгов, тыс.шт	Рейтинг, S&P / Moody's / Fitch	Сегмент торгов
Магнит БО-3	99.26	-	8.93	-	1.50	208	8.25	09/09/13	-	1,500	0	- / - / -	A1
Магнит БО-4	99.54	0.04	8.73	-3	1.50	250	8.25	09/09/13	-	2,000	0	- / - / -	A1
Магнит БО-5	99.00	-	8.71	-	1.89	752	8.00	28/02/14	-	5,000	0	- / - / -	A1
Магнит БО-6	97.99	-	8.94	-	2.05	195	7.75	22/04/14	-	5,000	0	- / - / -	A1
ТД Копейка БО1	100.00	-0.26	9.84	58	0.48	264	9.50	23/07/13	24/07/12	3,000	126	- / - / -	B
ТД Копейка БО2	99.09	0.09	9.94	-6	1.57	315	9.00	01/10/13	-	3,000	302	- / - / -	B
ТД Копейка-2	100.45	-0.02	7.86	-50	0.05	87	16.50	15/02/12	-	4,000	6	- / - / -	B
ТД Копейка-3	100.06	-0.03	8.82	43	0.05	0	9.80	15/02/12	-	4,000	3	- / - / -	B
Банки, финансовые компании													
Авангард Банк-3	100.00	-	8.09	-	0.27	153	8.00	10/05/13	11/05/12	1,500	0	- / B2 / -	B
Альфа-Банк 1	98.73	-	9.15	-	1.83	253	8.25	02/02/16	04/02/14	5,000	0	BB / Ba1 / BB+	Внеспис.
Альфа-Банк 2	100.55	0.05	8.99	-4	1.30	271	9.25	02/12/16	07/06/13	5,000	10	BB / Ba1 / BB+	Внеспис.
АК БАРС Банк-4	100.01	-	8.28	-	0.21	118	8.25	15/10/13	17/04/12	5,000	0	- / B1 / BB	A1
БалтИнвестбанк 2	100.57	-	4.58	-	0.13	-161	9.00	10/09/15	15/03/12	1,500	0	- / B3 / -	Внеспис.
БанкМосквы-2	99.40	-	8.34	-	0.96	214	7.55	01/02/13	-	10,000	0	- / Ba2 / BBB-	Внеспис.
ВнешПромБанк	99.30	-0.15	0.88	19	0.80	-556	0.00	14/11/12	-	1,500	0	B / B2 / -	A1
ВнешПромБанк БО-1	100.08	-	11.94	-	0.82	572	11.75	30/11/13	30/11/12	3,000	30	B / B2 / -	Внеспис.
Восточный Экспресс БО-1	99.05	-	8.58	-	1.06	238	7.50	07/03/13	-	1,000	0	- / B1 / -	A2
Восточный Экспресс БО-2	99.84	-	10.99	-	0.64	-	10.50	25/09/14	27/09/12	2,000	0	- / B1 / -	Внеспис.
Восточный Экспресс БО-5	100.15	-	8.39	-	0.21	243	9.00	17/10/13	19/04/12	2,000	0	- / B1 / -	A1
ВТБ БО-1	99.70	-	8.11	-	1.09	161	7.60	15/03/13	-	5,000	0	BBB / Baa1 / BBB	Внеспис.
ВТБ БО-2	99.70	-	8.11	-	1.09	161	7.60	15/03/13	-	5,000	0	BBB / Baa1 / BBB	Внеспис.
ВТБ БО-5	99.83	0.12	7.98	-12	1.09	162	7.60	15/03/13	-	10,000	50	BBB / Baa1 / BBB	Внеспис.
ВТБ БО-6	100.70	0.10	7.91	-12	0.87	171	8.50	19/12/14	21/12/12	10,000	67	BBB / Baa1 / BBB	B
ВТБ24-1 ИП	99.60	-	9.10	-	2.55	117	8.65	10/12/14	-	15,000	0	- / Baa1 / BBB	Внеспис.
ВТБ24-2	101.00	-	-0.83	-	0.02	2,512	4.50	05/02/13	07/02/12	10,000	0	- / Baa1 / BBB	Внеспис.
ВТБ24-3	99.25	-	2.02	-	1.31	-412	5.60	29/05/13	-	6,000	0	- / Baa1 / BBB	B
ВТБ24-4	99.52	-0.13	7.91	25	0.56	82	6.90	20/02/14	23/08/12	8,000	3	- / Baa1 / BBB	Внеспис.
ВТБ-5	100.72	-	7.14	-	1.63	92	7.40	17/10/13	-	15,000	0	BBB / Baa1 / BBB	Внеспис.
ВТБ-6	99.88	0.03	7.68	-6	0.45	134	7.20	06/07/16	11/07/12	15,000	26	BBB / Baa1 / BBB	Внеспис.
ВЭБ-6	94.84	0.29	9.28	-7	4.59	133	7.90	13/10/20	17/10/17	10,000	5	BBB / Baa1 / BBB	B
ВЭБ-8	98.45	0.65	8.02	-42	1.64	136	6.90	13/10/20	22/10/13	15,000	595	BBB / Baa1 / BBB	B
ВЭБ-9	96.20	-0.55	9.21	17	3.52	131	7.90	18/03/21	24/03/16	15,000	220	BBB / Baa1 / BBB	B
ВЭБ-10	100.00	-	8.67	-	3.84	92	8.50	21/09/21	27/09/16	15,000	0	BBB / Baa1 / BBB	Внеспис.
Газпромбанк БО-1	99.19	-0.05	8.39	3	1.76	202	7.75	08/12/13	-	10,000	1	BB+ / Baa3 / -	Внеспис.
Газпромбанк БО-2	98.00	-	8.39	-	1.43	205	6.75	18/07/14	18/07/13	10,000	0	BB+ / Baa3 / -	Внеспис.
Газпромбанк БО-4	100.51	-	8.04	-	0.88	159	8.50	20/12/14	20/12/12	10,000	0	BB+ / Baa3 / -	Внеспис.
Газпромбанк-4	99.96	-	7.00	-	0.79	81	6.85	15/11/12	-	20,000	0	BB+ / Baa3 / -	Внеспис.
Газпромбанк-5	99.96	-	7.00	-	0.81	81	6.85	22/11/12	-	20,000	0	BB+ / Baa3 / -	Внеспис.
Глобэкс БО1	99.27	-	9.23	-	1.00	311	8.30	16/02/13	-	5,000	0	BB / - / BB	B
Глобэкс БО2	100.20	0.20	-0.13	-13	1.48	-662	9.90	22/07/13	-	5,000	111	BB / - / BB	B
Глобэкс БО3	99.95	-	8.36	-	0.36	179	8.10	08/12/13	08/06/12	3,000	0	BB / - / BB	B
Глобэкс БО4	99.25	-	8.65	-	0.50	246	6.95	01/08/14	01/08/12	3,000	0	BB / - / BB	Внеспис.
Глобэкс БО5	99.95	-	8.36	-	0.36	188	8.10	08/12/13	08/06/12	2,000	0	BB / - / BB	B
Глобэкс БО6	99.25	-	8.65	-	0.50	246	6.95	01/08/14	01/08/12	2,000	0	BB / - / BB	Внеспис.
Дельта Кредит-6	95.65	-0.05	9.48	3	2.22	232	7.20	15/06/16	18/06/14	5,000	15	- / Baa2 *- / -	V
ЕАБР 3	98.00	0.15	8.93	-10	1.65	212	7.50	25/10/16	29/10/13	5,000	9	BBB / A3 / BBB	A1
ЕАБР 4	97.80	0.07	9.09	-4	1.86	244	7.70	06/02/18	11/02/14	5,000	15	BBB / A3 / BBB	A1
ЕБРР-4	100.50	-	3.22	-	0.13	-	7.07	12/06/14	-	3,000	0	AAA / Aaa / AAA	A1
ЕБРР-5	100.80	-	3.13	-	0.20	-	7.06	09/04/14	-	5,000	0	AAA / Aaa / AAA	A1



Выпуск	Цена, % номинала	Изм., п. п.	Доходность к погашению / оферте	Изм., б. п.	Дюрация лет	Спред к ОФЗ	Купон, %	Дата погашения	Дата ближайшей оферты	Объем в обрац., ман. руб.	Объем торгов, тыс.шт	Рейтинг, S&P / Moody's / Fitch	Сегмент торгов
Залсибкомбанк БО-1	100.00	-	9.97	-	0.88	372	9.75	20/06/14	21/12/12	2,000	0	B+ / - / -	Внеспис.
Зенит Банк БО-1	99.85	-	7.96	-	0.19	150	7.10	07/04/13	07/04/12	5,000	84	- / Va3 / B+	A1
Зенит Банк БО-2	99.52	-0.28	8.67	47	0.64	226	7.75	22/09/13	22/09/12	5,000	6	- / Va3 / B+	A1
Зенит Банк БО-3	100.10	-	8.77	-	0.78	258	8.75	15/11/14	15/11/12	3,000	0	- / Va3 / B+	Внеспис.
Зенит Банк БО-6	99.00	-0.04	8.68	6	0.82	235	7.25	26/05/14	26/11/12	5,000	21	- / Va3 / B+	Внеспис.
Зенит Банк-5	99.70	-0.10	8.49	30	0.36	203	7.50	04/06/13	07/06/12	5,000	18	- / Va3 / B+	A1
Зенит Банк-6	99.87	-0.12	8.46	30	0.41	195	8.00	01/07/14	03/07/12	3,000	14	- / Va3 / B+	A1
ИнвестТоргБанк БО-1	99.97	-0.03	9.85	10	0.33	323	9.60	25/11/13	25/05/12	2,000	0	- / B2 / -	Внеспис.
ИнвестТоргБанк-4	100.00	-	0.00	-	0.70	476	9.00	08/10/12	-	1,500	0	- / B2 / -	B
КБ Кедр БО1	98.30	0.05	11.54	-5	0.90	496	9.25	28/06/14	28/12/12	1,500	30	- / B2 / -	Внеспис.
КрайИнвестбанк БО-1	99.25	0.75	10.57	-114	0.71	327	9.25	19/04/14	19/10/12	1,500	2	B+ / - / B+	Внеспис.
Кредит Европа-6	100.05	-	8.36	-	0.55	207	8.30	18/02/14	21/08/12	4,000	0	- / Va3 / BB-	V
Кредит Европа БО1	98.65	1.70	8.96	-90	2.06	232	8.10	27/04/14	-	5,000	2	- / Va3 / BB-	Внеспис.
Лада	107.00	-	2.37	-	0.62	-382	13.75	13/09/12	-	500	0	- / - / -	B
Локо-Банк БО1	99.95	-	9.97	-	0.03	143	8.50	06/02/14	09/02/12	2,500	0	- / B2 / B+	Внеспис.
Локо-Банк 5	99.85	-0.10	8.59	22	0.47	218	8.10	23/07/15	26/07/12	2,500	27	- / B2 / B+	B
МБРР-2	98.65	-	8.48	-	1.12	222	7.00	28/03/13	-	3,000	0	- / B1 / B+	A1
МБРР-3	100.05	-	8.46	-	1.19	225	8.25	23/04/13	-	3,000	1	- / B1 / B+	A1
МБРР-4	99.75	-	8.84	-	0.09	39	6.00	27/02/14	01/03/12	5,000	0	- / B1 / B+	Внеспис.
МБРР-5	100.15	-	-0.06	-	2.38	-700	0.00	12/06/14	-	5,000	0	- / B1 / B+	A1
МДМ Банк-7	101.65	0.04	8.31	-13	0.46	189	11.75	19/07/12	-	5,000	1	BB- / Va2 / BB	A1
МДМ Банк-8	99.98	-	9.21	-	1.36	279	9.00	09/04/15	09/07/13	6,203	0	BB- / Va2 / BB	A1
МДМ-Банк БО-1	103.49	-0.21	8.51	24	0.81	180	12.75	29/11/12	-	5,000	15	BB- / Va2 / BB	A1
МДМ-Банк БО-2	100.00	-	8.31	-	1.96	167	8.15	21/03/14	-	5,000	0	BB- / Va2 / BB	Внеспис.
МКБ-5	99.85	-0.10	8.12	44	0.23	193	7.40	25/04/12	-	2,000	0	- / B1 / B+	A1
МКБ-6	101.10	-	7.36	-	0.51	317	9.40	07/08/12	-	2,000	0	- / B1 / B+	A1
МКБ-7	101.10	-	7.36	-	0.51	317	9.40	07/08/12	-	2,000	0	- / B1 / B+	A1
МКБ-8	99.50	-	2.21	-	2.96	-525	9.00	08/04/15	-	3,000	0	- / B1 / B+	A1
МКБ БО1	97.30	-1.49	11.54	161	1.01	469	8.50	22/02/14	22/02/13	3,000	3	- / B1 / B+	Внеспис.
МКБ БО4	98.78	-	10.00	-	0.70	381	8.00	15/04/14	15/10/12	5,000	37	- / B1 / B+	A1
МКБ БО5	94.49	0.49	12.24	-26	2.19	535	9.20	23/06/14	-	5,000	3	- / B1 / B+	A1
Мой Банк-3	95.50	-	20.26	-	0.50	4,042	10.00	07/08/12	-	1,500	0	- / Caal / -	A1
Мой Банк-5	101.30	-	4.18	-	0.17	77	10.00	16/04/15	19/04/12	1,603	0	- / Caal / -	A1
Национальный капитал БО-1	100.00	-	8.36	-	1.78	196	8.20	19/12/13	-	500	0	- / - / -	B
Национальный капитал БО-2	100.00	-	8.36	-	1.78	196	8.20	19/12/13	-	500	0	- / - / -	B
Национальный капитал-1	100.00	-	13.35	-	0.63	716	13.00	25/09/12	-	3,000	0	- / - / -	Внеспис.
Новикомбанк-1	100.15	0.14	8.63	-47	0.33	179	9.00	25/11/13	25/05/12	2,000	9	- / B2 / -	B
НОМОС-Банк-9	99.43	-	7.91	-	0.37	158	6.25	14/06/13	15/06/12	5,000	0	- / Va3 / BB	A1
НОМОС-Банк БО1	100.00	-0.01	7.01	12	0.08	55	7.00	24/02/14	24/02/12	5,000	142	- / Va3 / BB	A1
НОМОС-Банк БО2	100.04	0.02	8.11	-1	1.17	190	8.00	18/10/14	18/04/13	5,000	3	- / Va3 / BB	Внеспис.
НОМОС-Банк-11	99.55	-0.23	8.63	57	0.42	175	7.40	02/07/14	04/07/12	5,000	0	- / Va3 / BB	A1
НОМОС-Банк-12	100.00	-	8.67	-	1.46	262	8.50	28/08/17	25/08/13	5,000	0	- / Va3 / BB	A1
НС Банк 1	100.15	-	8.68	-	0.12	158	10.00	11/03/14	09/03/12	1,500	0	- / B3 / -	B
ОТП Банк БО-1	92.31	-	11.91	-	2.22	492	7.95	29/07/14	-	5,000	0	- / Ba2 / BB	V
ОТП Банк БО-3	101.18	0.03	9.03	-5	0.74	281	10.50	30/10/14	01/11/12	4,000	41	- / Ba2 / BB	V
ОТП Банк-2	94.52	-0.67	11.48	40	1.96	449	8.25	25/03/14	-	2,500	3	- / Ba2 / BB	V
Первобанк БО-1	100.00	-	8.18	-	0.23	112	8.10	24/04/13	25/04/12	1,500	0	- / B3 / -	A1
Первобанк БО-2	99.00	-	10.21	-	0.69	284	8.50	10/04/14	11/10/12	1,500	0	- / B3 / -	Внеспис.



Выпуск	Цена, % номинала	Изм., п. п.	Доходность к погашению / оферте	Изм., б. п.	Дюрация лет	Спред к ОФЗ	Купон, %	Дата погашения	Дата ближайшей оферты	Объем в обрац., ман. руб.	Объем торгов, тыс.шт	Рейтинг, S&P / Moody's / Fitch	Сегмент торгов
ПетроКоммерц Банк-5	е	-	8.98	-	0.87	167	12.75	21/12/14	19/12/12	5,000	0	B+ / Ba3 / -	A1
ПетроКоммерц Банк-6	99.84	-	8.19	-	0.55	188	7.75	22/08/12	-	3,000	0	B+ / Ba3 / -	A1
ПетроКоммерц Банк-7	99.60	0.13	7.87	-23	0.55	92	7.00	22/08/12	-	3,000	50	B+ / Ba3 / -	A1
ПромСвязьБанк-5	99.86	-0.16	8.33	56	0.29	133	7.75	17/05/12	-	4,500	0	- / Ba2 / BB-	A1
ПромСвязьБанк-6	99.45	-	8.86	-	1.33	227	8.25	17/06/13	-	5,000	28	- / Ba2 / BB-	A1
ПромСвязьБанк БО3	97.55	-1.45	10.21	85	1.83	284	8.60	04/02/14	-	5,000	1	- / Ba2 / BB-	Внеспис.
Райффайзенбанк БО-7	99.75	-	7.79	-	1.73	76	7.50	27/11/13	-	5,000	0	BBB / Baa3 / BBB+	В
Райффайзенбанк-4	100.40	-0.11	-0.22	5	1.85	-658	0.00	03/12/13	-	10,000	5	BBB / Baa3 / BBB+	В
Ренессанс Капитал КБ-2	100.27	0.12	9.06	-71	0.19	287	10.50	04/04/12	-	3,000	254	В / B3 / В	A1
Ренессанс Капитал КБ-3	100.04	0.19	9.28	-57	0.36	306	9.25	06/06/12	-	4,000	99	В / B3 / В	A1
Ренессанс Капитал БО-3	94.80	0.51	14.27	-41	1.38	773	9.90	05/08/14	05/08/13	3,000	17	В / B3 / В	В
РМБ 3	99.85	-	0.23	-	1.66	-623	10.50	23/09/13	22/09/12	1,100	0	- / B3 / -	A1
РосБанк 3	95.60	1.00	9.87	-67	1.68	358	6.90	06/11/13	-	5,000	9	BB+ / Baa2 *- / BBB+	Внеспис.
РосБанк 5	94.46	-	9.95	-	2.52	200	7.40	07/11/14	-	5,000	0	BB+ / Baa2 *- / BBB+	Внеспис.
РосБанк БО1	99.85	-0.07	7.90	18	0.39	237	7.40	25/06/13	25/06/12	5,000	40	BB+ / Baa2 *- / BBB+	В
РосБанк БО2	99.50	-	8.54	-	1.39	178	8.00	08/07/13	-	5,000	89	BB+ / Baa2 *- / BBB+	В
РосБанк БО3	100.10	-	9.04	-	1.24	270	8.95	16/11/14	16/05/13	10,000	0	BB+ / Baa2 *- / BBB+	В
РосДорБанк-1	100.45	-	-0.24	-	0.87	-664	0.00	09/12/13	08/12/12	1,050	0	- / B3 / -	Внеспис.
РСХБ-10	100.95	-	8.18	-	0.97	198	9.00	29/01/20	06/02/13	5,000	0	- / Baa1 / BBB	A1
РСХБ-11	100.95	-	8.18	-	0.97	177	9.00	30/01/20	07/02/13	5,000	0	- / Baa1 / BBB	A1
РСХБ-3	101.20	-	8.78	-	1.84	223	9.25	09/02/17	13/02/14	10,000	8	- / Baa1 / BBB	A1
РСХБ-4	104.07	-	5.00	-	1.58	-55	7.50	27/09/17	02/10/13	10,000	0	- / Baa1 / BBB	Внеспис.
РСХБ-5	100.29	0.09	8.75	-6	1.73	238	8.75	27/11/18	03/12/13	10,000	50	- / Baa1 / BBB	Внеспис.
РСХБ-6	97.00	-	9.35	-	2.28	138	7.80	09/02/18	15/08/14	5,000	100	- / Baa1 / BBB	A1
РСХБ-7	98.10	0.08	8.46	-6	1.33	220	6.85	05/06/18	14/06/13	5,000	3	- / Baa1 / BBB	A1
РСХБ-8	102.00	-	7.66	-	0.80	160	10.10	14/11/19	22/11/12	5,000	0	- / Baa1 / BBB	A1
РСХБ-9	102.00	-	7.66	-	0.80	140	10.10	14/11/19	22/11/12	5,000	100	- / Baa1 / BBB	A1
РСХБ-12	95.85	-	9.33	-	3.07	135	7.70	01/07/21	08/07/15	5,000	0	- / Baa1 / BBB	В
РСХБ-13	95.90	-	9.32	-	3.07	133	7.70	02/07/21	10/07/15	5,000	0	- / Baa1 / BBB	В
РСХБ-14	96.05	0.55	9.26	-20	3.07	50	7.70	29/06/21	07/07/15	10,000	260	- / Baa1 / BBB	В
РСХБ-15	100.32	0.06	8.72	-4	1.65	240	8.75	26/10/21	05/11/13	10,000	198	- / Baa1 / BBB	В
РСХБ БО-1	99.84	-	7.60	-	0.57	112	7.20	28/08/13	29/08/12	5,000	0	- / Baa1 / BBB	Внеспис.
РСХБ БО-5	99.70	-0.14	7.86	26	0.57	114	7.20	28/08/13	29/08/12	10,000	30	- / Baa1 / BBB	Внеспис.
РСХБ БО-6	99.80	0.13	7.47	-50	0.25	87	6.60	29/10/13	01/05/12	10,000	18	- / Baa1 / BBB	Внеспис.
Русский Стандарт-8	99.91	-0.02	8.26	11	0.20	172	7.75	13/04/12	-	5,000	30	B+ / Ba3 / B+	В
Русский Стандарт БО-1	101.48	-0.02	9.17	1	0.76	288	11.00	07/11/14	09/11/12	5,000	22	B+ / Ba3 / B+	В
Русфинанс Банк БО-1	98.47	-	8.47	-	1.38	211	7.15	04/07/14	04/07/13	4,000	0	- / Baa3 / -	Внеспис.
Русфинанс Банк 8	99.80	-	8.16	-	0.62	163	7.70	14/09/15	17/09/12	2,000	0	- / Baa3 / -	В
Русфинанс Банк 9	99.80	-	8.16	-	0.63	163	7.70	15/09/15	18/09/12	2,000	0	- / Baa3 / -	Внеспис.
Русфинанс Банк 10	99.90	-	8.11	-	1.68	181	7.90	10/11/15	12/11/13	2,000	0	- / Baa3 / -	Внеспис.
Русфинанс Банк 11	99.90	-	8.11	-	1.69	303	7.90	11/11/15	13/11/13	2,000	0	- / Baa3 / -	Внеспис.
Русь-Банк 3	100.13	0.01	7.98	-20	0.09	179	9.50	31/08/14	28/02/12	2,000	2	- / B2 / -	A1
Русь-Банк 4	98.50	-	4.31	-	3.11	-349	8.75	03/07/15	-	3,000	4	- / B2 / -	A1
Санкт-Петербург Банк БО1	99.00	-	9.96	-	0.68	377	8.25	09/04/13	09/10/12	5,000	0	- / Ba3 / -	Внеспис.
Санкт-Петербург Банк БО2	99.90	-	8.20	-	0.15	142	7.50	23/09/13	26/03/12	5,000	0	- / Ba3 / -	Внеспис.
Санкт-Петербург Банк БО4	99.70	-	9.04	-	0.86	310	8.50	12/12/13	13/12/12	3,000	0	- / Ba3 / -	Внеспис.
СКБ-Банк БО-3	100.19	0.10	8.68	-33	0.32	249	9.15	26/11/13	29/05/12	3,000	0	- / B1 / В	A1
СКБ-Банк БО-5	99.30	1.30	9.48	-204	0.69	266	8.25	10/04/14	11/10/12	2,000	50	- / B1 / В	A1
СКБ-Банк 4	101.00	-	10.17	-	1.28	396	10.75	05/06/13	-	2,000	0	- / B1 / В	A1
Спурт Банк-2	-	-	-	-	-	-	0.00	31/05/12	-	1,000	-	- / - / В	Внеспис.



Выпуск	Цена, % номинала	Изм., п. п.	Доходность к погашению / оферте	Изм., б. п.	Дюрация лет	Спред к ОФЗ	Купон, %	Дата погашения	Дата ближайшей оферты	Объем в обрац., ман. руб.	Объем торгов, тыс.шт	Рейтинг, S&P / Moody's / Fitch	Сегмент торгов
Судостр.Банк-3	100.00	-	10.21	-	0.58	222	10.00	03/09/12	-	1,500	0	- / B3 / -	B
Судостр.Банк-4	100.00	-	10.21	-	0.58	222	10.00	03/09/12	-	1,500	0	- / B3 / -	B
Судостр.Банк БО1	99.78	-	12.32	-	0.08	601	9.75	27/02/14	01/03/12	2,000	44	- / B3 / -	Внеспис.
ТатФондБанк БО-1	99.65	-	10.60	-	0.40	352	9.50	26/12/13	28/06/12	2,000	0	- / B2 / -	AI
ТатФондБанк БО-2	98.78	-	10.77	-	0.71	387	8.75	17/04/14	18/10/12	2,000	0	- / B2 / -	AI
ТатФондБанк БО-3	100.95	0.05	11.29	-8	0.81	506	12.25	27/11/14	29/11/12	2,000	30	- / B2 / -	Внеспис.
ТатФондБанк-5	99.68	-	10.86	-	0.14	129	8.50	21/03/12	-	2,000	0	- / B2 / -	AI
ТатФондБанк-6	100.05	-	8.18	-	0.08	81	8.75	26/02/13	28/02/12	2,000	0	- / B2 / -	AI
ТатФондБанк-7	100.20	-	-0.23	-	0.88	-642	0.00	14/12/12	-	1,000	0	- / B2 / -	AI
ТКС БО-1	100.99	-	13.95	-	1.46	755	14.22	20/09/13	-	1,600	0	- / B2 / B	Внеспис.
ТКС БО-2	102.40	-	15.47	-	1.62	913	16.50	26/11/13	-	1,500	81	- / B2 / B	Внеспис.
ТКС БО-3	99.72	0.02	15.00	-3	0.53	855	14.00	18/02/14	21/08/12	1,500	49	- / B2 / B	Внеспис.
ТКС 2	109.20	0.53	13.48	-42	1.37	722	20.00	28/07/13	-	1,400	1	- / B2 / B	V
Транскапиталбанк-2	99.65	-	8.88	-	0.62	556	8.15	15/03/16	18/09/12	1,800	0	- / B1 / -	B
Транскредитбанк БО-1	98.22	-	9.07	-	1.70	201	7.80	17/11/13	-	5,000	0	BBB- / Ba1 / -	B
Транскредитбанк-2	99.73	-	7.76	-	0.36	24	6.90	12/06/12	-	3,000	0	BBB- / Ba1 / -	B
Транскредитбанк-5	99.10	-1.15	8.71	84	1.43	192	7.90	12/08/13	-	3,000	0	BBB- / Ba1 / -	
Транскредитбанк-6	99.15	0.15	8.86	-8	2.03	98	8.25	17/04/14	-	4,000	29	BBB- / Ba1 / -	B
УБРиР-2	97.85	-	12.91	-	0.73	574	9.50	01/05/14	29/10/12	2,000	2	B / - / -	V
Ханты-Мансийский Банк-2	98.90	-	2.57	-	1.34	-418	6.25	12/06/13	-	3,000	0	- / Ba3 / -	AI
ХКФ Банк-5	100.00	-	8.77	-	1.17	174	8.50	17/04/13	-	4,000	0	- / Ba3 / BB-	AI
ХКФ Банк-6	98.75	-0.50	9.57	65	0.85	229	7.75	10/06/14	11/12/12	5,000	3	- / Ba3 / BB-	AI
ХКФ Банк-7	100.21	-	8.38	-	0.23	167	9.00	23/04/15	26/04/12	5,000	52	- / Ba3 / BB-	AI
ХКФ Банк БО1	100.24	-0.06	8.86	-	0.24	-	9.88	22/04/14	24/04/12	3,000	1	- / Ba3 / BB-	AI
ХКФ Банк БО3	98.10	0.90	9.41	-61	1.64	313	7.90	22/04/14	22/10/13	4,000	10	- / Ba3 / BB-	AI
Центр-Инвест Банк 2	100.35	-	8.51	-	0.40	155	9.25	24/06/14	26/06/12	3,000	0	- / Ba3 / -	B
Центр-Инвест Банк БО-1	99.40	-	9.30	-	0.87	292	8.40	17/06/14	18/12/12	1,500	0	- / Ba3 / -	Внеспис.
Центр-Инвест Банк БО-5	99.40	-	9.30	-	0.87	292	8.40	17/06/14	18/12/12	1,000	0	- / Ba3 / -	Внеспис.
Юникредитбанк БО1	100.00	-	9.19	-	1.75	269	9.00	10/12/14	11/12/13	5,000	0	BBB / - / BBB+	*- Внеспис.
Юникредитбанк 4	98.50	-	9.17	-	0.78	-9	7.00	10/11/15	13/11/12	10,000	0	BBB / - / BBB+	*-
Юникредитбанк 5	97.60	-	9.34	-	1.50	141	7.50	01/09/15	03/09/13	5,000	0	BBB / - / BBB+	*- AI
Финансовые компании													
АИЖК-4	99.80	-	25.66	-	0.01	1,947	8.70	01/02/12	-	900	0	BBB / Baal / -	B
АИЖК-5	99.90	-	7.70	-	0.70	106	7.35	15/10/12	-	1,320	0	BBB / Baal / -	AI
АИЖК-6	99.35	-	7.99	-	1.83	752	7.40	15/07/14	-	2,000	0	BBB / Baal / -	AI
АИЖК-7	98.67	-	8.48	-	2.57	116	7.68	15/07/16	-	4,000	0	BBB / Baal / -	AI
АИЖК-8	97.80	0.25	8.96	-13	2.32	86	7.63	15/06/18	-	5,000	1	BBB / Baal / -	AI
АИЖК-9	97.10	-1.00	8.98	45	2.56	37	7.49	15/02/17	-	5,000	0	BBB / Baal / -	AI
АИЖК-10	98.80	-	8.66	-	3.61	107	8.05	15/11/18	-	6,000	0	BBB / Baal / -	AI
АИЖК-11	100.50	-	8.33	-	4.39	66	8.20	15/09/20	-	10,000	0	BBB / Baal / -	AI
АИЖК-12	103.50	-0.53	-	-	-	-	10.75	15/12/13	-	7,000	1	BBB / Baal / -	AI
АИЖК-13	112.80	-	-	-	-	-	10.75	15/04/18	-	7,000	0	BBB / Baal / -	AI
АИЖК-14	114.80	-	-	-	-	-	10.75	15/05/23	-	7,000	0	BBB / Baal / -	AI
АИЖК-15	115.30	-	-	-	-	-	10.75	15/09/28	-	7,000	0	BBB / Baal / -	AI
АИЖК-16	98.50	-	8.81	-	5.36	42	8.25	15/09/21	-	10,000	0	BBB / Baal / -	Внеспис.
АИЖК-17	102.00	-	9.00	-	5.94	63	9.05	15/04/22	-	8,000	0	BBB / Baal / -	AI
АИЖК-18	97.99	-	8.85	-	3.59	245	8.00	15/07/23	15/04/16	7,000	0	BBB / Baal / -	AI
АИЖК-20	99.80	-	8.91	-	8.67	46	8.60	15/12/27	-	5,000	-	BBB / Baal / -	AI
АИЖК-23	-	-	-	-	-	-	7.94	15/12/29	15/06/12	14,000	-	BBB / Baal / -	AI
ВТБ Лизинг	99.65	-	8.61	-	0.28	53	7.10	06/11/14	10/05/12	3,692	0	BBB / - / BBB	Внеспис.



Выпуск	Цена, % номинала	Изм., п. п.	Доходность к погашению / оферте	Изм., б. п.	Дюрация лет	Спред к ОФЗ	Купон, %	Дата погашения	Дата ближайшей оферты	Объем в обрац., ман. руб.	Объем торгов, тыс.шт	Рейтинг, S&P / Moody's / Fitch	Сегмент торгов
ВТБ Лизинг 2	98.75	-0.05	8.17	7	0.90	134	6.45	07/07/15	08/01/13	5,385	0	BBB / - / BBB	Внеспис.
ВТБ Лизинг 3	100.00	-	7.08	-	1.38	193	6.90	07/06/16	10/09/13	3,462	0	BBB / - / BBB	Внеспис.
ВТБ Лизинг 4	98.47	-	8.50	-	1.03	127	6.65	07/06/16	12/03/13	3,462	0	BBB / - / BBB	Внеспис.
ВТБ Лизинг 7	100.00	-	8.40	-	2.14	131	8.15	30/11/16	04/06/14	3,846	0	BBB / - / BBB	Внеспис.
ВТБ Лизинг 8	100.03	-0.02	6.15	43	0.03	-73	7.05	01/08/17	07/02/12	4,615	65	BBB / - / BBB	В
ВТБ Лизинг 9	98.66	-	8.14	-	1.58	113	7.00	02/08/17	05/02/14	4,615	0	BBB / - / BBB	В
ВЭБ Лизинг 3	98.00	-1.75	8.69	93	2.03	199	7.50	02/04/21	11/04/14	5,000	50	BBB / - / BBB	Внеспис.
ВЭБ Лизинг 4	97.95	0.85	9.40	-27	3.51	174	8.60	02/04/21	08/04/16	5,000	42	BBB / - / BBB	Внеспис.
ВЭБ Лизинг 5	97.85	0.75	9.43	-24	3.51	177	8.60	02/04/21	08/04/16	5,000	103	BBB / - / BBB	Внеспис.
ВЭБ Лизинг 8	100.00	-	8.98	-	2.46	175	8.80	19/10/21	28/10/14	5,000	91	BBB / - / BBB	
ВЭБ Лизинг 9	100.05	0.05	8.96	-2	2.46	173	8.80	20/10/21	29/10/14	5,000	128	BBB / - / BBB	
КИТ Финанс Капитал-1	-	-	-	-	-	-	11.00	17/04/14	-	300	-	- / - / -	В
ЛК УралСиб БО-1	99.45	-0.55	10.17	59	1.03	375	9.50	28/02/14	-	1,500	8	- / - / BB-	А1
ЛК УралСиб БО-3	100.00	-	9.84	-	0.84	365	9.50	29/10/13	-	2,000	0	- / - / BB-	А1
ЛК УралСиб БО-4	97.64	-0.81	10.90	75	1.25	368	8.50	03/07/14	-	2,500	8	- / - / BB-	А1
ЛК УралСиб-3	100.90	-	4.09	-	0.07	-531	16.50	23/02/12	-	1,500	0	- / - / BB-	А1
МИА-3	99.00	-	22.83	-	0.06	1,664	7.25	23/02/12	-	1,500	0	- / Ba2 / -	А1
МИА-4	100.00	-	7.55	-	0.67	136	7.35	01/10/15	04/10/12	2,000	0	- / Ba2 / -	А1
МИА-5	100.04	-	8.11	-	1.40	189	7.90	17/07/14	18/07/13	2,000	0	- / Ba2 / -	А1
НФК БО-1	98.00	0.05	13.37	-5	0.69	718	10.00	15/04/14	15/10/12	2,000	4	В / В3 / -	В
ОИЖК	99.01	-0.84	25.64	-	0.06	477	9.24	21/02/12	-	700	1	- / - / -	Внеспис.
ПромНефтеСервис	100.00	-	0.00	-	2.86	-733	0.00	05/12/14	-	3,000	0	- / - / -	Внеспис.
ПЭБ Лизинг 3	100.01	-	10.76	-	2.26	365	10.50	12/09/14	-	500	0	- / - / -	Внеспис.
РАФ Лизинг Финанс	-	-	-	-	-	-	12.50	21/02/12	-	305	-	- / - / -	В
РИАТО	99.68	-	14.83	-	0.98	863	13.75	03/06/13	-	508	0	- / - / -	Внеспис.
РМК Парк 1	90.00	-	17.51	-	0.94	232	5.00	08/01/13	-	500	0	- / - / -	Внеспис.
Росгосстрах 1	99.75	-0.13	10.82	30	0.45	405	10.00	16/07/15	19/07/12	4,000	0	- / - / -	В
Росгосстрах 2	98.70	-0.45	12.61	66	0.76	249	10.50	02/11/17	08/11/12	5,000	0	- / - / -	В
РОСНАНО 1	-	-	-	-	-	-	8.90	20/12/17	-	8,000	-	BB+ / - / -	NOT LISTED
РОСНАНО 2	-	-	-	-	-	-	8.90	20/12/17	-	10,000	-	BB+ / - / -	NOT LISTED
РОСНАНО 3	-	-	-	-	-	-	8.90	20/12/17	-	15,000	-	BB+ / - / -	NOT LISTED
РТК-Лизинг БО-1	99.20	-	6.67	-	0.82	36	11.50	06/08/13	07/08/12	1,050	0	- / - / -	В
РФА-Инвест 2	100.00	-	8.29	-	1.32	207	8.20	17/10/13	-	1,000	0	- / - / -	Внеспис.
Технологии лизинга-1	100.00	-	8.67	-	2.45	135	8.50	24/10/14	-	1,750	0	- / - / -	Внеспис.
ТрансГазСервис	100.00	-	0.00	-	2.83	-730	0.00	26/11/14	-	3,000	0	- / - / -	Внеспис.
ТрансКредитФакторинг 1	100.00	-	12.27	-	0.35	608	12.00	11/06/12	-	1,500	0	- / - / -	В
ТрансКредитФакторинг 2	100.00	-	12.30	-	0.74	611	12.00	01/11/12	-	1,500	0	- / - / -	В
ТрансФинанс-М БО1	100.00	-	9.98	-	1.41	376	9.75	13/08/13	-	1,250	0	- / - / -	А1
ТрансФинанс-М БО3	100.00	-	9.98	-	1.41	376	9.75	13/08/13	-	500	0	- / - / -	В
ТрансФинанс-М БО4	100.00	-	8.56	-	1.72	221	8.40	29/11/13	-	500	0	- / - / -	В
ТрансФинанс-М БО5	100.00	-	8.56	-	1.72	221	8.40	29/11/13	-	500	0	- / - / -	В
ТрансФинанс-М БО6	100.00	-	8.15	-	1.92	155	8.00	05/03/14	-	500	0	- / - / -	В
ТрансФинанс-М-10	100.00	-	9.70	-	0.81	351	9.50	03/12/15	06/12/12	340	0	- / - / -	В
ТрансФинанс-М-11	100.00	-	9.70	-	0.81	351	9.50	03/12/15	06/12/12	340	0	- / - / -	В
ТрансФинанс-М-2	100.00	-	11.02	-	0.51	1,477	10.75	10/08/12	-	1,500	71	- / - / -	А1
ТрансФинанс-М-3	100.00	-	8.68	-	2.26	174	8.50	10/07/14	-	1,500	0	- / - / -	В
ТрансФинанс-М-4	100.00	-	9.70	-	0.79	350	9.50	03/12/14	05/12/12	300	0	- / - / -	В
ТрансФинанс-М-5	100.00	-	9.70	-	0.79	350	9.50	03/12/14	05/12/12	300	0	- / - / -	В



Выпуск	Цена, % номинала	Изм., п. п.	Доходность к погашению / оферте	Изм., б. п.	Дюрация лет	Спред к ОФЗ	Купон, %	Дата погашения	Дата ближайшей оферты	Объем в обращ., ман. руб.	Объем торгов, тыс.шт	Рейтинг, S&P / Moody's / Fitch	Сегмент торгов
ТрансФинанс-М-6	100.00	-	9.70	-	0.79	350	9.50	03/12/14	05/12/12	300	0	- / - / -	В
ТрансФинанс-М-7	100.00	-	9.70	-	0.79	350	9.50	03/12/14	05/12/12	300	0	- / - / -	В
ТрансФинанс-М-8	100.00	-	9.70	-	0.81	351	9.50	03/12/15	06/12/12	340	0	- / - / -	В
ТрансФинанс-М-9	100.00	-	9.70	-	0.81	351	9.50	03/12/15	06/12/12	340	0	- / - / -	В
Элемент Лизинг 2	100.00	-	14.72	-	0.59	739	14.00	04/09/14	06/09/12	700	0	В- / - / -	В
ЮФК I	99.00	1.00	13.31	-423	0.24	374	9.00	29/04/14	01/05/12	900	7	- / - / -	Внеспис.
ЮФинСервис	99.04	-	12.54	-	0.29	270	9.10	20/05/14	22/05/12	900	0	- / - / -	Внеспис.
Строительство и инфраструктура													
Автодор I	100.00	-	9.74	-	4.04	175	9.75	29/11/16	-	3,000	0	- / - / -	В
АПУГ 2	100.00	-	14.64	-	0.13	845	14.00	22/03/12	-	500	0	- / - / -	Внеспис.
Жедорипотека-2	100.00	-	12.16	-	0.21	131	12.00	19/04/12	-	2,500	0	- / - / -	В
Жедорипотека-3	100.00	-	13.35	-	0.62	268	13.00	19/09/12	-	2,000	0	- / - / -	В
ЛенСпецСМУ I	103.97	-	9.58	-	0.59	350	16.00	07/12/12	-	1,600	0	В / - / -	В
ЛенСпецСМУ БО-2	102.04	-	12.56	-	0.83	387	14.50	23/05/13	-	1,500	0	В / - / -	В
ЛР-Инвест	105.00	-	2.82	-	0.43	1,410	13.75	17/07/12	-	500	0	- / - / -	В
ЛСР 2	98.50	0.40	11.73	-45	0.94	553	9.80	01/08/13	31/01/13	5,000	102	- / В2 / В	АI
ЛСР БО1	100.30	0.15	9.94	-40	0.39	278	10.50	25/06/13	26/06/12	1,500	0	- / В2 / В	АI
ЛСР БО2	100.27	-	10.04	-	1.48	387	10.00	10/09/13	-	2,000	0	- / В2 / В	АI
ЛСР БО3	94.60	0.28	12.82	-16	1.92	624	9.50	20/03/14	-	2,000	0	- / В2 / В	АI
ЛСР БО5	91.00	-	13.21	-	2.29	597	8.47	24/07/14	-	2,000	0	- / В2 / В	АI
РВК-Финанс-3	99.77	-	9.34	-	1.67	420	9.00	09/11/15	11/11/13	3,000	0	- / - / ВВ-	В
РеноваСтрГрупп Финанс-1	97.00	-0.25	15.17	36	0.85	829	10.75	18/06/14	17/12/12	3,000	3	- / - / -	В
РизЛизИ I	100.00	-	8.67	-	2.60	121	8.50	19/12/14	-	2,000	0	- / - / -	Внеспис.
СтройТрансГаз-2	98.61	-0.04	12.00	13	0.43	522	8.49	13/07/12	-	5,000	1	- / - / -	В
СтройТрансГаз-3	97.50	-	11.03	-	1.14	479	8.50	11/04/13	-	5,000	0	- / - / -	Внеспис.
СУ-155-3	99.77	0.24	17.56	-427	0.04	1,115	12.70	15/02/12	-	3,000	7	- / - / -	В
Сэтл Групп	100.10	0.29	11.53	-106	0.28	447	11.70	15/05/12	-	1,000	1	- / - / -	АI
ТехноНИКОЛЬ-2	100.10	-	12.61	-	0.08	642	13.50	07/03/12	-	3,000	1	- / - / -	В
ТехноНИКОЛЬ БО1	-	-	-	-	-	-	13.50	11/09/13	-	1,500	-	- / - / -	Внеспис.
ТехноНИКОЛЬ БО2	100.00	-	13.35	-	0.62	716	13.00	19/09/13	20/09/12	2,500	0	- / - / -	Внеспис.
ТехноНИКОЛЬ БО3	100.00	-	13.35	-	0.64	716	13.00	25/09/13	26/09/12	2,000	0	- / - / -	Внеспис.
УК Сенатор	100.93	-	6.94	-	0.29	75	10.00	18/05/12	-	800	0	- / - / -	В
Элис-1	100.00	5.00	12.13	-	0.17	594	12.00	05/04/12	-	500	0	- / - / -	Внеспис.
Элис-2	100.00	-	14.40	-	0.62	681	14.00	20/09/12	-	500	0	- / - / -	Внеспис.



Газпромбанк

117420, г. Москва, ул. Наметкина, 16, стр. 1
(Офис: ул. Новочеремушкинская, 63)

Департамент анализа рыночной конъюнктуры

Андрей Богданов

Вице-президент — Начальник департамента

+7 (495) 988 23 44

Andrei.Bogdanov@gazprombank.ru

Управление анализа фондового рынка

Стратегия на фондовом рынке

Андрей Богданов**Анна Богдюкевич**

+7 (495) 983 18 00, доб. 54085

Металлургия

Наталья Шевелева

+7 (495) 983 18 00, доб. 21448

Сергей Канин

+7 (495) 988 24 06

Химическая промышленность

Алексей Астапов

+7 (495) 428 49 33

Технический анализ рынков и акций

Владимир Кравчук, к. ф.-м. н

+7 (495) 983 18 00, доб. 21479

Редакторская группа

Банковский сектор

Андрей Клапко

+7 (495) 983 18 00, доб. 21401

Макроэкономика

Анна Богдюкевич

+7 (495) 983 18 00, доб. 54085

Транспорт и машиностроение

Алексей Астапов

+7 (495) 428 49 33

Михаил Сиделёв

+7 (495) 983 18 00, доб. 54084

Нефть и газ

Иван Хромушин

+7 (495) 980 43 89

Александр Назаров

+7 (495) 980 43 81

Электроэнергетика

Дмитрий Котляров

+7 (495) 913 78 26

Телекоммуникации и медиа

Андрей Богданов

+7 (495) 988 23 44

Анна Курбатова

+7 (495) 913 78 85

Татьяна Андриевская

+7 (495) 287 62 78

Управление анализа инструментов с фиксированной доходностью

Алексей Дёмкин, CFA

Начальник управления

+7 (495) 980 43 10

Alexey.Demkin@gazprombank.ru

Стратегия

Алексей Михайлов

+7 (495) 983 18 00, доб. 29014

Кредитный анализ

Яков Яковлев

+7 (495) 988 24 92

Юрий Тулинов

+7 (495) 983 18 00, доб. 21417

Департамент рынков фондового капитала

Константин Шапшаров

Начальник департамента

+7 (495) 983 18 11

Konstantin.Shapsharov@gazprombank.ru

Управление торговли и продаж инструментов фондового рынка

Продажи

Мария Братчикова

+7 (495) 988 24 03

Артем Спасский

+7 (495) 989 91 20

Светлана Голодинкина

+7 (495) 988 23 75

Трејдинг

Александр Питалефф

+7 (495) 988 24 10

Денис Войниконис

+7 (495) 983 74 19

Антон Жуков

+7 (495) 988 24 11

Управление рынков фондового капитала

Алексей Семенов, CFA

Начальник управления

+7 (495) 989 91 34

Департамент инструментов долгового рынка

Павел Исаев

Начальник департамента

+7 (495) 980 41 34

Pavel.Isaev@gazprombank.ru

Управление рынков заемного капитала

Игорь Ешков

Начальник управления

+7 (495) 913 74 44

Управление торговли и продаж долговых инструментов

Андрей Миронов

Начальник управления

+7 (495) 428 23 66

Продажи

Илья Ремизов

+7 (495) 983 18 80

Дмитрий Кузнецов

+7 (495) 428 49 80

Вера Ярышкина

+7 (495) 980 41 82

Себастьян де Принсак

+7 (495) 989 91 28

Роберто Пеццименти

+7 (495) 989 91 27

Трејдинг

Елена Капица

+7 (495) 988 23 73

Дмитрий Рябчук

+7 (495) 719 17 74

Управление электронной торговли

Максим Малетин

Начальник управления

+7 (495) 983 18 59

broker@gazprombank.ru

Продажи

Александр Лежнин

+7 (495) 988 23 74

Анна Нифанова

+7 (495) 983 18 00, доб. 21455

Дмитрий Лапин

+7 (495) 428 50 74

Александр Погодин

+7 (495) 989 91 35

Трејдинг +7 (800) 200 70 88

Денис Филиппов

+7 (495) 428 49 64

Дамир Терентьев

+7 (495) 983 18 89

Тимур Зубайраев, CFA

+7 (495) 913 78 57

Владимир Красов

+7 (495) 719 19 20

Copyright © 2003 — 2011. «Газпромбанк» (Открытое акционерное общество). Все права защищены

Данный отчет подготовлен аналитиками «Газпромбанка» (Открытого акционерного общества) (далее — ПБ (ОАО)) на основе публичных источников, заслуживающих, на наш взгляд, доверия, однако проверка представленных в этих источниках данных нами не проводилась. За исключением информации, касающейся непосредственно ПБ (ОАО), последний не несет ответственности за точность и полноту информации, содержащейся в отчете. Представленные в отчете мнения и суждения отражают только личную точку зрения аналитиков относительно описываемых событий и анализируемых ситуаций. Они не обязательно отражают мнение ПБ (ОАО) и могут изменяться без предупреждения, в том числе в связи с появлением новых корпоративных и рыночных данных. ПБ (ОАО) не обязан обновлять, изменять или дополнять данный отчет или уведомлять кого-либо об этом. Финансовые инструменты, упоминаемые в данном отчете, могут быть не подходящими инструментами инвестирования для определенных инвесторов. Отчет не может являться единственным основанием для принятия инвестиционных решений. Инвесторы должны принимать инвестиционные решения самостоятельно, привлекая для этих целей собственных независимых консультантов, если сочтут это необходимым, и руководствоваться интересами и задачами. Авторы не берут на себя ответственность за действия, предпринятые на основе изложенной в этом отчете информации.

Информация, содержащаяся в данном отчете или приложениях к нему, не является предложением об оказании услуг, не может рассматриваться как оферта, приглашение делать коммерческие предложения или реклама, если иное прямо не указано в настоящем отчете или приложениях к нему.