


Оглавление

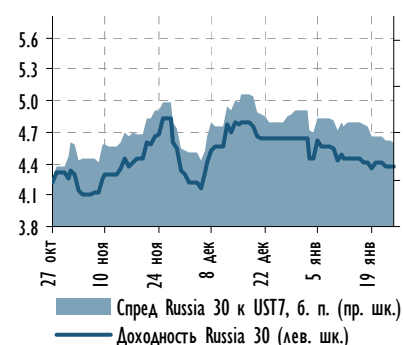
Индикативные спреды по рублевым облигациям	2
Индикативные спреды по еврооблигациям	6
Карты рынка: еврооблигации	10
корпоративный сегмент	10
квазисуверенные банки	11
частные банки	12
нефтегазовый сектор	13
телекоммуникации и транспорт	14
металлургия и горнодобывающая промышленность	15
еврооблигации, номинированные в валютах, отличных от долл. США	16
российские высокодоходные еврооблигации	17
суверенные облигации развивающихся стран	18
Карты рынка: рублевые облигации	19
государственные ценные бумаги (ОФЗ)	19
суверенный и региональный сегмент	20
первый эшелон, дюрация до 3-х лет	21
первый эшелон, дюрация более 3-х лет	22
нефтегазовый сектор и электроэнергетика	23
металлургия и горнодобывающая промышленность	24
транспорт и телекоммуникации	25
машиностроение, химическая промышленность и строительство	26
потребительский сектор	27
квазисуверенные банки	28
частные банки	29
высокодоходные рублевые облигации	30
Таблицы котировок: еврооблигации	31
Таблицы котировок: рублевые облигации	35

Основные рыночные индикаторы

	Значение закрытия	Изменение, %			
		День	месяц	к нач. года	
Валютный рынок					
EUR/USD	1.304	▲	0.2%	-0.3%	0.6%
USD/RUR	30.79	▼	-0.2%	-2.1%	-4.2%
Корзина валют/RUR	34.98	▼	-0.4%	-2.1%	-4.1%
Денежный рынок					
Корсчета, млрд руб.	711.4	▲	50.1	-312.4	-436.0
Депозиты в ЦБ, млрд руб.	161.0	▼	-59.1	59.4	-47.7
MOSPRIME o/n	5.3	▲	0.3	-1.0	-0.4
3M-LIBOR	0.56	▼	0.0	0.0	0.0
Долговой рынок					
UST-2	0.24	▲	0.0	-0.1	0.0
UST-10	2.06	▲	0.0	0.1	0.2
Russia 30	4.38	▼	0.0	-0.3	-0.3
Russia 5Y CDS	233	▼	-0.7	-42.3	-42.3
EMBI+	361	▲	1	-3	-16
EMBI+ Russia	288	▼	-3	-24	-33
Газпром-11	7.45	▼	-0.01	-0.5	-0.5
Газпром-13	6.48	▼	-0.04	-0.1	0.4
Товарный рынок					
Urals, долл./барр.	108.95	▼	-0.5%	-0.3%	3.0%
Brent, долл./барр.	109.71	▼	-0.6%	-0.1%	2.0%
Фондовый рынок					
PTS	1,515	▼	-0.5%	8.3%	9.6%
Dow Jones	12,676	▼	-0.3%	3.1%	3.8%
Nikkei*	8,785	▲	0.2%	4.1%	3.9%

* Изменение индекса Nikkei указано на 8:00 МСК

Источник: Bloomberg, расчеты Газпромбанка

Спред Russia 30 к UST 7


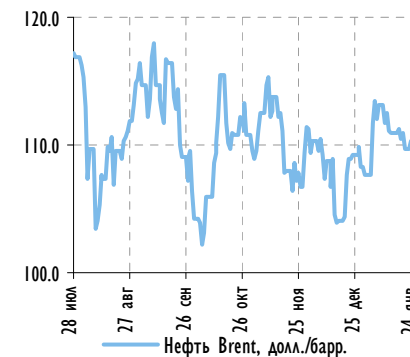
Источник: Bloomberg, расчеты Газпромбанка

Индекс корпоративных облигаций ММВБ


Источник: Bloomberg, расчеты Газпромбанка

Курс рубля к доллару и к корзине валют


Источник: Bloomberg, расчеты Газпромбанка

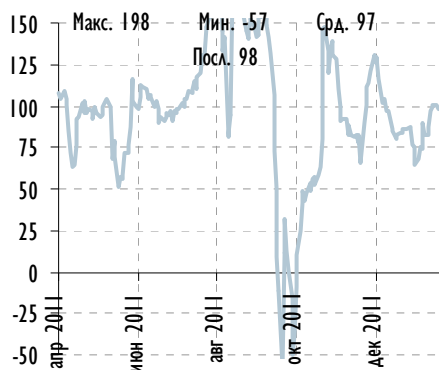
Котировки нефти марки Brent


Источник: Bloomberg, расчеты Газпромбанка



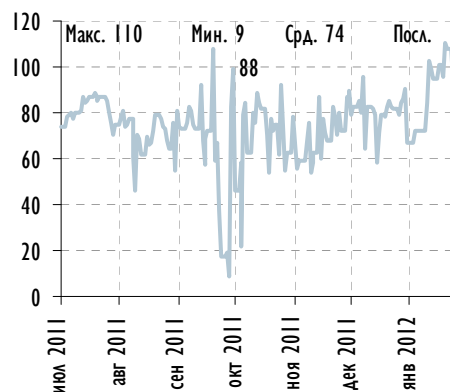
Индикативные спреды по рублевым облигациям

ОФЗ 26204 к Россия 18_RUB



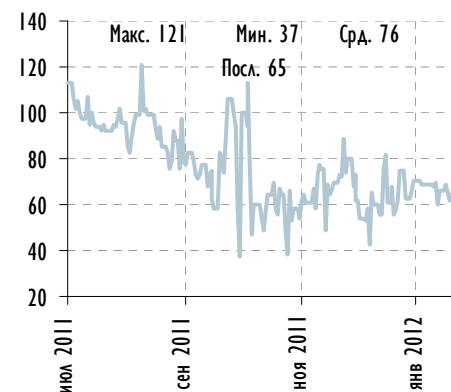
Источник: Bloomberg, расчеты Газпромбанка

ОФЗ 25068 к ОФЗ 25078



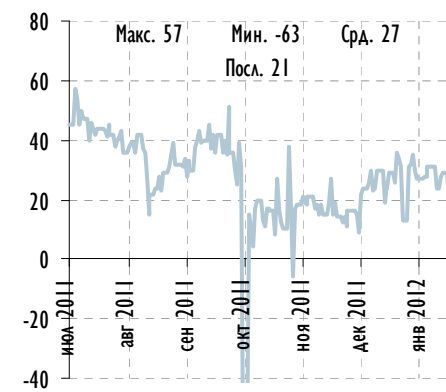
Источник: Bloomberg, расчеты Газпромбанка

ОФЗ 26203 к ОФЗ 25068



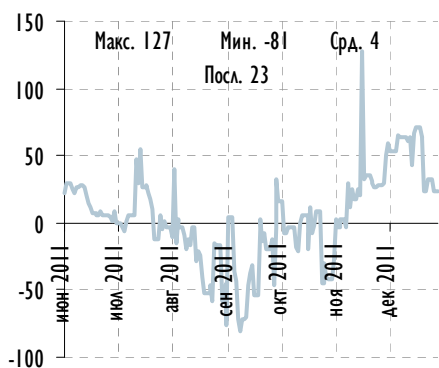
Источник: Bloomberg, расчеты Газпромбанка

ОФЗ 26204 к ОФЗ 26203



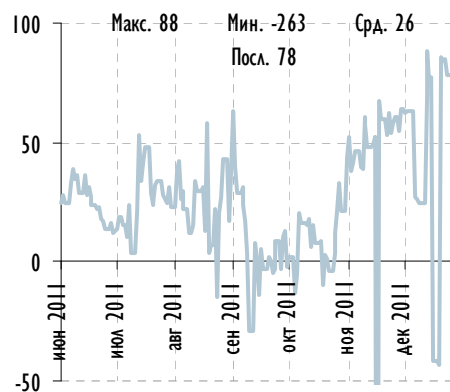
Источник: Bloomberg, расчеты Газпромбанка

Газпром-11 к ОФЗ 25068



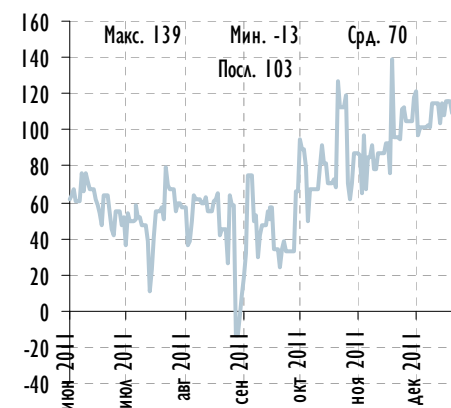
Источник: Bloomberg, расчеты Газпромбанка

РЖД-10 к ОФЗ 25076



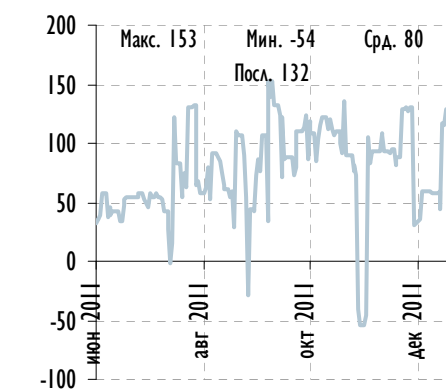
Источник: Bloomberg, расчеты Газпромбанка

ФСК-10 к ОФЗ 25075



Источник: Bloomberg, расчеты Газпромбанка

Газпром нефть-10 к ОФЗ 26206

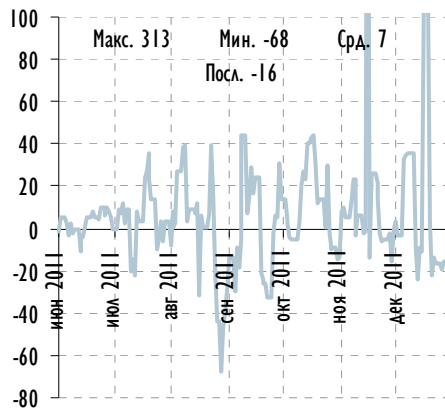


Источник: Bloomberg, расчеты Газпромбанка



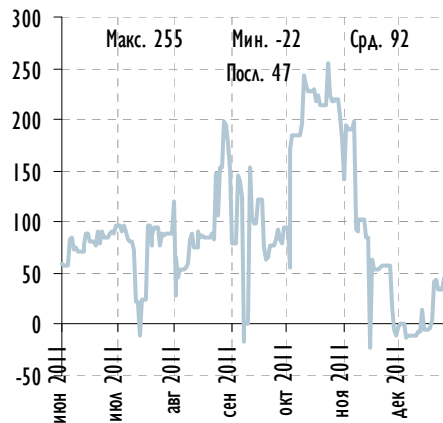
Индикативные спреды по рублевым облигациям

ФСК-6 к РЖД-10



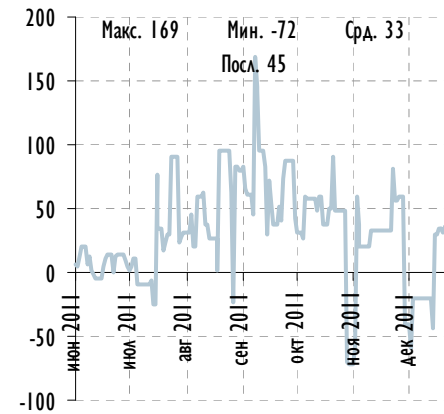
Источник: Bloomberg, расчеты Газпромбанка

Атомэнергопром-6 к Газпром-11



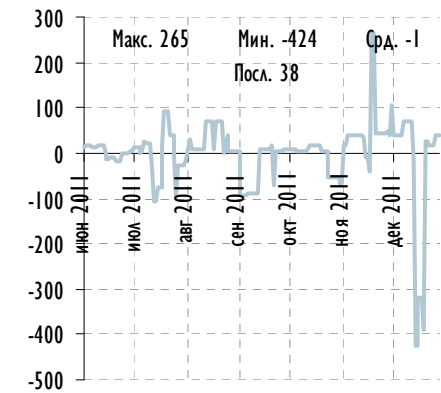
Источник: Bloomberg, расчеты Газпромбанка

Газпром нефть-10 к ФСК-11



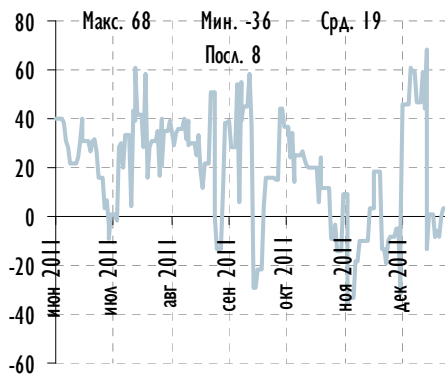
Источник: Bloomberg, расчеты Газпромбанка

НОВАТЭК БО-1 к Газпром нефть БО-5



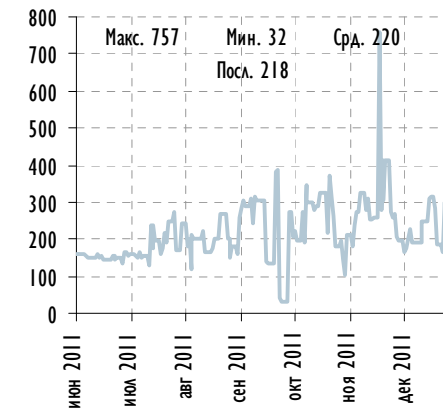
Источник: Bloomberg, расчеты Газпромбанка

РусГидро-1 к ФСК-10



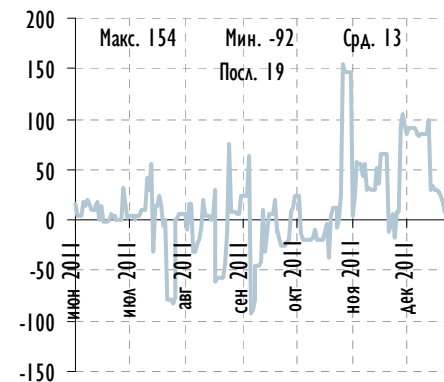
Источник: Bloomberg, расчеты Газпромбанка

НК Альянс БО-1 к Лукойл-4



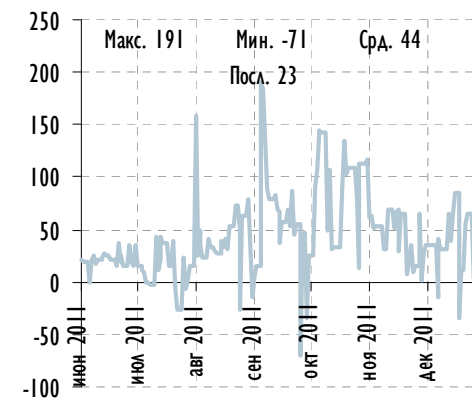
Источник: Bloomberg, расчеты Газпромбанка

МТС-7 к Газпром нефть-10



Источник: Bloomberg, расчеты Газпромбанка

ВымпелКом-Инвест-6 к МТС-8

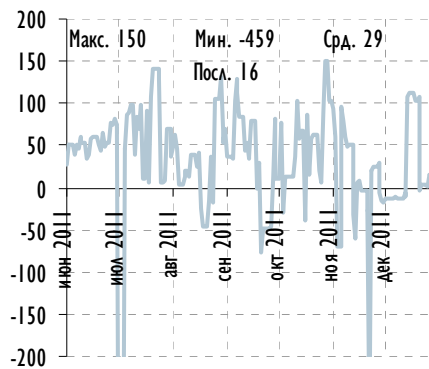


Источник: Bloomberg, расчеты Газпромбанка



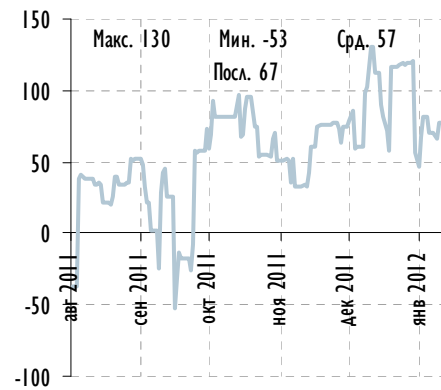
Индикативные спреды по рублевым облигациям

Башнефть-3 к Система-3



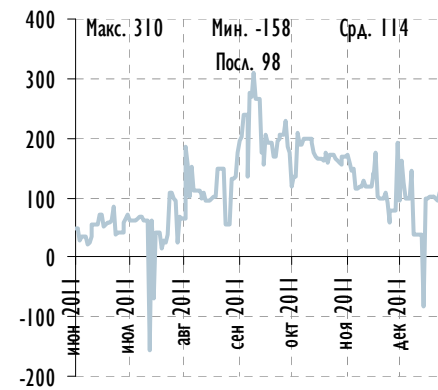
Источник: Bloomberg, расчеты Газпромбанка

Трансконтейнер-1 к РЖД БО-1



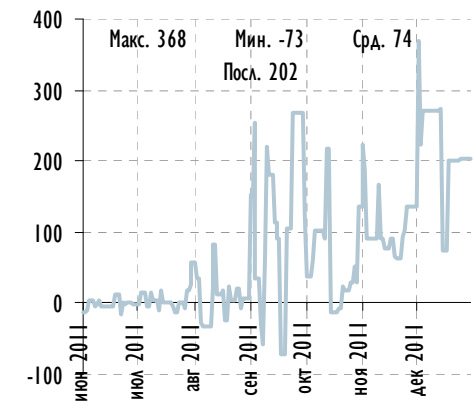
Источник: Bloomberg, расчеты Газпромбанка

ЕвразХолдинг-Финанс-1 к Северсталь БО-2



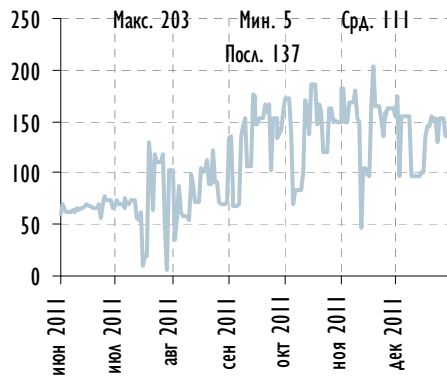
Источник: Bloomberg, расчеты Газпромбанка

ЕвразХолдинг-Финанс-7 к Мечел-18



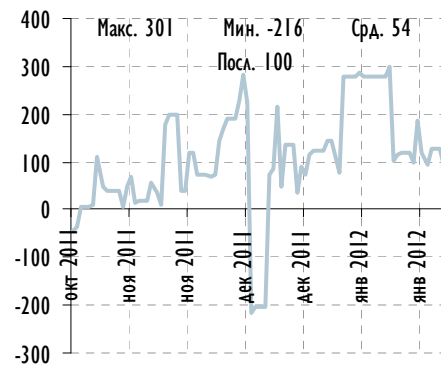
Источник: Bloomberg, расчеты Газпромбанка

ЕвразХолдинг-Финанс-2 к АЛРОСА-23



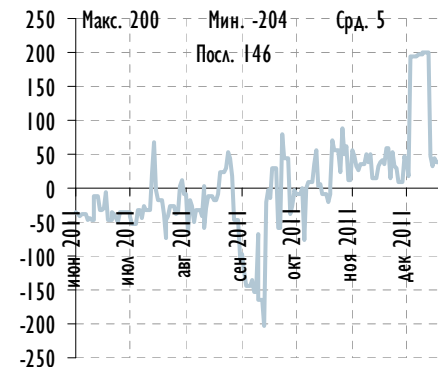
Источник: Bloomberg, расчеты Газпромбанка

РУСАЛ-8 к Мечел-13



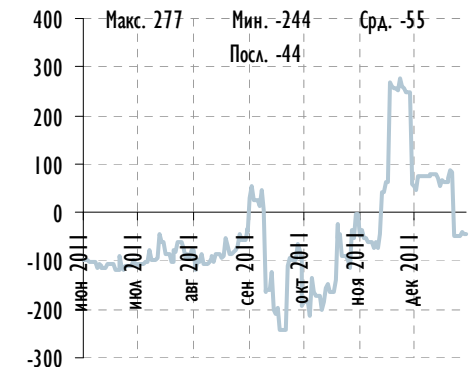
Источник: Bloomberg, расчеты Газпромбанка

Кокс БО-2 к Сибметинвест-1



Источник: Bloomberg, расчеты Газпромбанка

РМК-4 к Сибметинвест-1

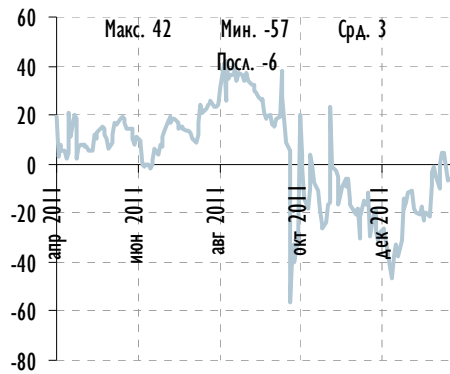


Источник: Bloomberg, расчеты Газпромбанка



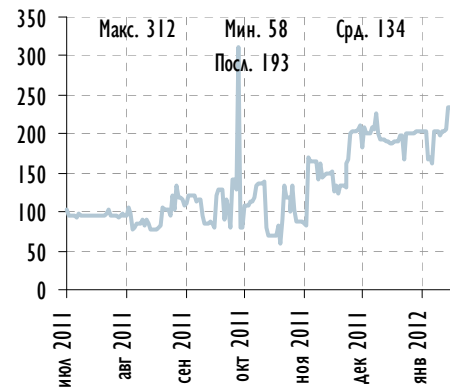
Индикативные спреды по рублевым облигациям

РСХБ 16_RUB к РусГидро 15_RUB



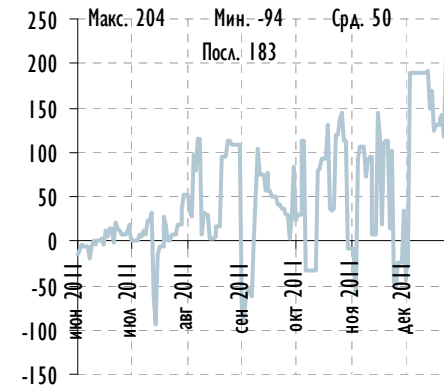
Источник: Bloomberg, расчеты Газпромбанка

ДельтаКредит-6 к ОФЗ-25068



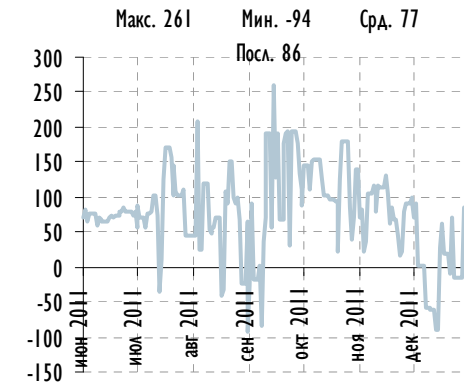
Источник: Bloomberg, расчеты Газпромбанка

ОТП Банк-2 к Промсвязьбанк БО-3



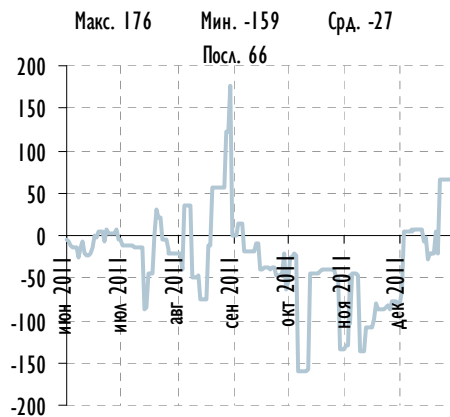
Источник: Bloomberg, расчеты Газпромбанка

Кредит Европа-6 к Промсвязьбанк-5



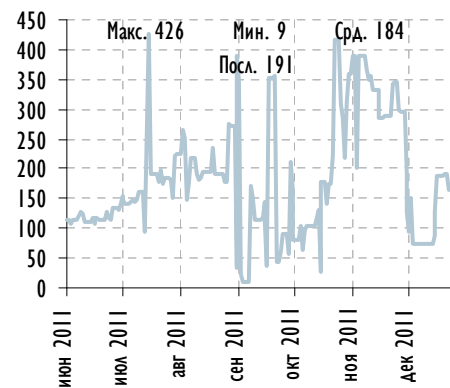
Источник: Bloomberg, расчеты Газпромбанка

ХКФ Банк БО-3 к Промсвязьбанк БО-3



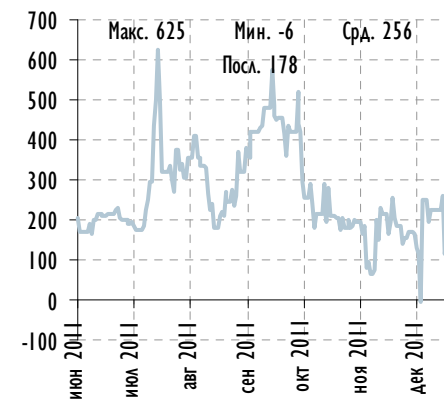
Источник: Bloomberg, расчеты Газпромбанка

МКБ БО-1 к Промсвязьбанк-6



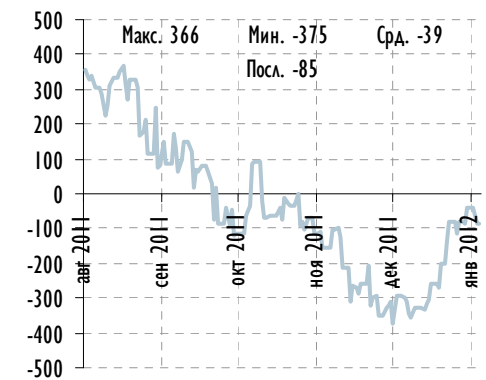
Источник: Bloomberg, расчеты Газпромбанка

КБ Ренессанс Капитал-2 к Русский стандарт-8



Источник: Bloomberg, расчеты Газпромбанка

ТКС Банк-2 к КБ Ренессанс Капитал БО-3

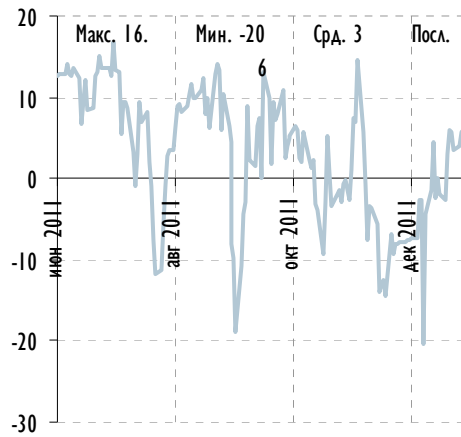


Источник: Bloomberg, расчеты Газпромбанка



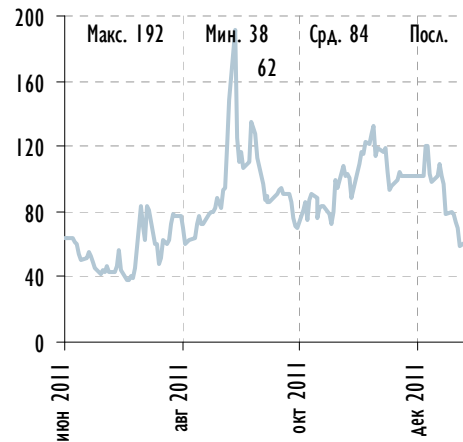
Индикативные спреды по еврооблигациям

Россия 20 к Россия 30



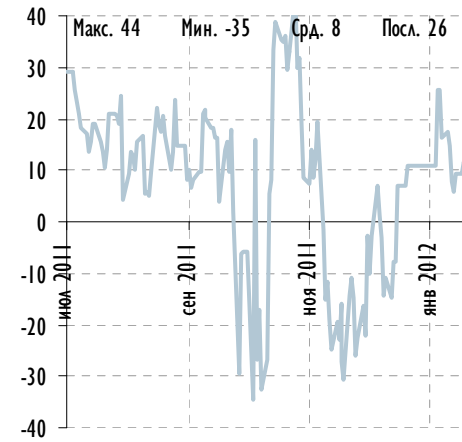
Источник: Bloomberg, расчеты Газпромбанка

Газпром 18 к Россия 30



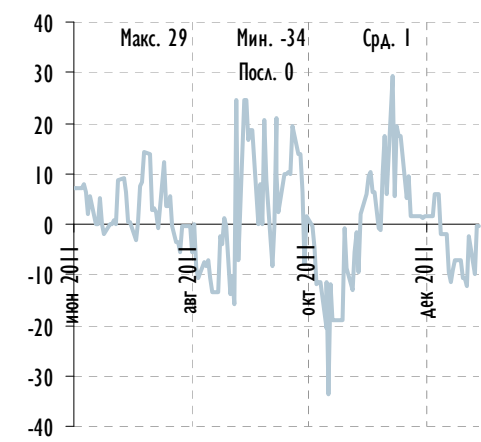
Источник: Bloomberg, расчеты Газпромбанка

НОВАТЭК 21 к ЛУКОЙЛ 20



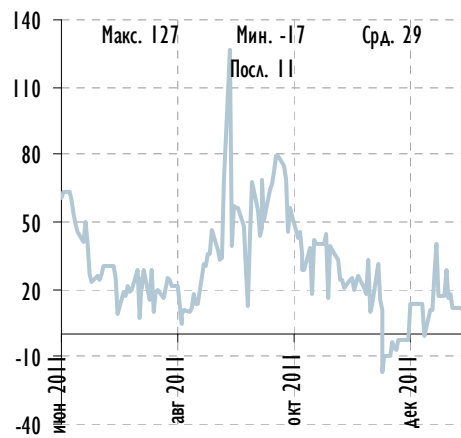
Источник: Bloomberg, расчеты Газпромбанка

ТНК-ВР 20 к Лукойл 19



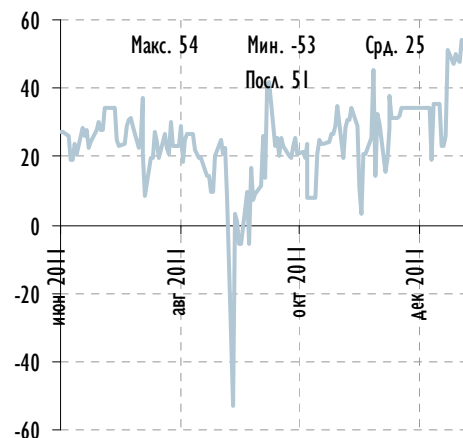
Источник: Bloomberg, расчеты Газпромбанка

Газпром 18 к РЖД 17



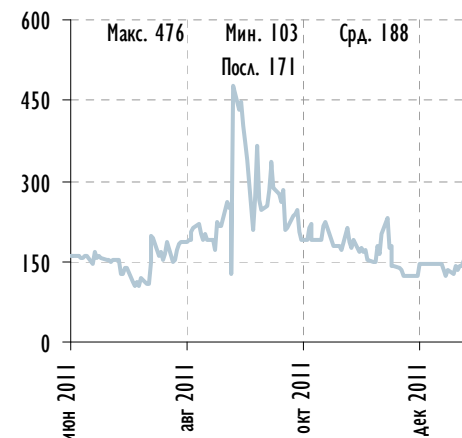
Источник: Bloomberg, расчеты Газпромбанка

Газпром 19 к Газпром 18



Источник: Bloomberg, расчеты Газпромбанка

Альянс Ойл 15 к Евраз 15



Источник: Bloomberg, расчеты Газпромбанка

Евраз 18 к Россия 30

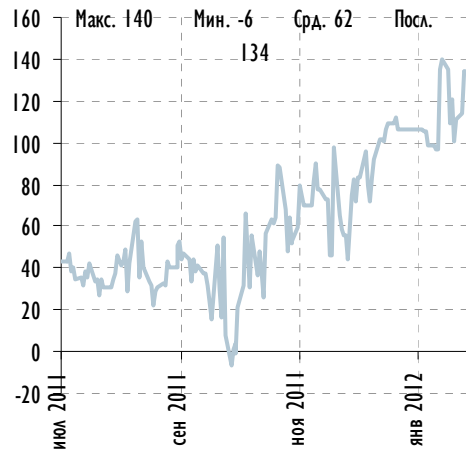


Источник: Bloomberg, расчеты Газпромбанка



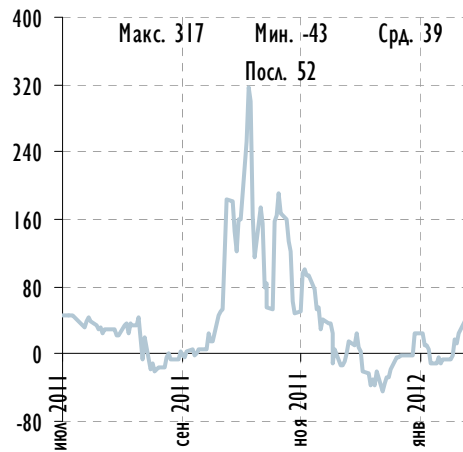
Индикативные спреды по еврооблигациям

Евраз 18 к Северсталь 17



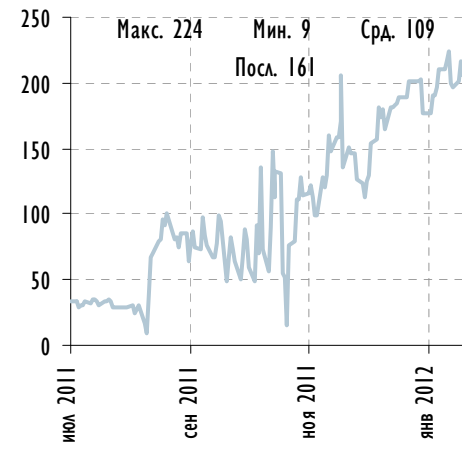
Источник: Bloomberg, расчеты Газпромбанка

Кокс 16 к ТМК 18



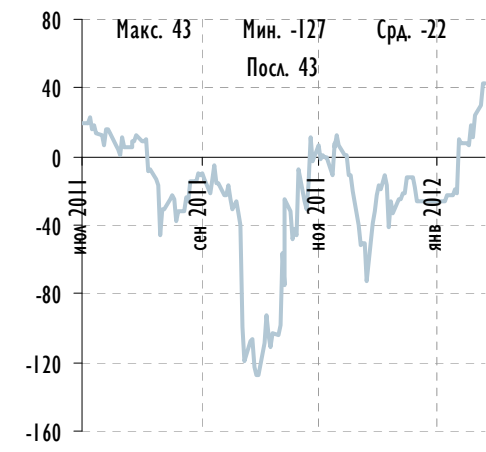
Источник: Bloomberg, расчеты Газпромбанка

ТМК 18 к Евраз 18



Источник: Bloomberg, расчеты Газпромбанка

Алроса 20 к Северсталь 17



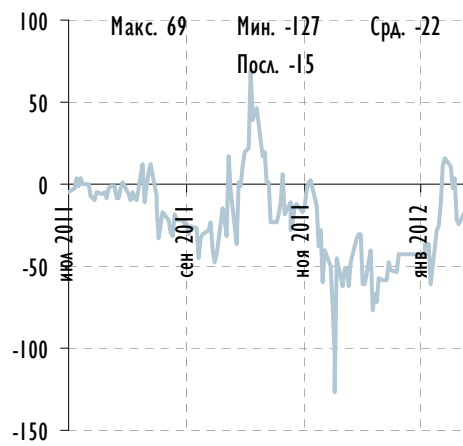
Источник: Bloomberg, расчеты Газпромбанка

Алроса 20 к Россия 20



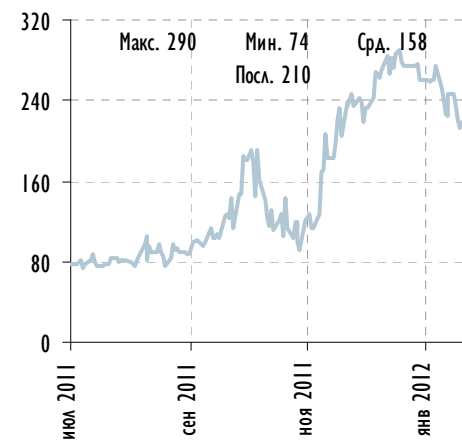
Источник: Bloomberg, расчеты Газпромбанка

Евраз 18 к Вымпелком 18



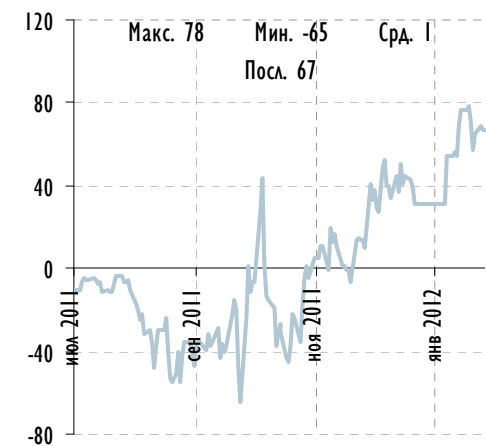
Источник: Bloomberg, расчеты Газпромбанка

Вымпелком 21 к МТС 20



Источник: Bloomberg, расчеты Газпромбанка

Алроса 20 к МТС 20



Источник: Bloomberg, расчеты Газпромбанка



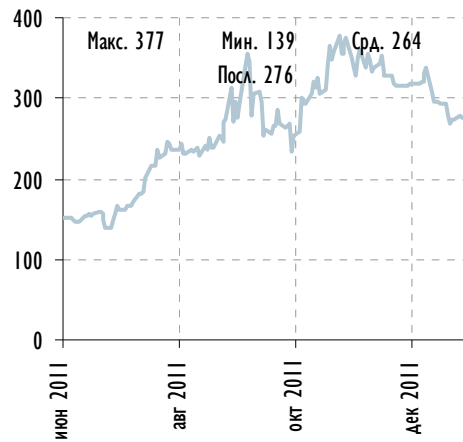
Индикативные спреды по еврооблигациям

Вымпелком 18 к ТНК-ВР 18

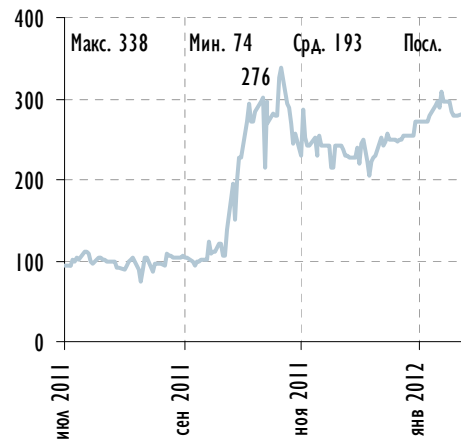
Совкомфлот 17 к РЖД 17

РЖД 17 к Россия 30

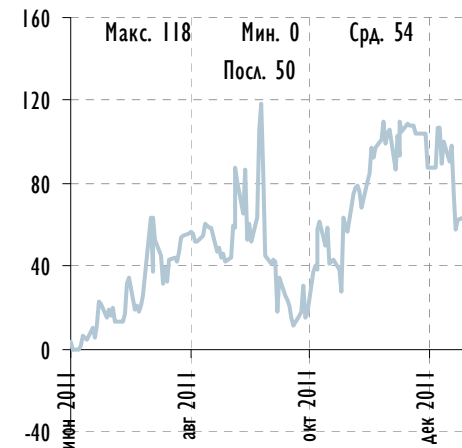
ХКФ Банк 14 к Промсвязьбанк 14



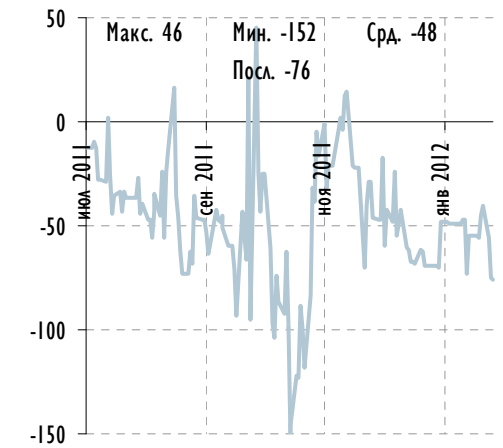
Источник: Bloomberg, расчеты Газпромбанка



Источник: Bloomberg, расчеты Газпромбанка



Источник: Bloomberg, расчеты Газпромбанка



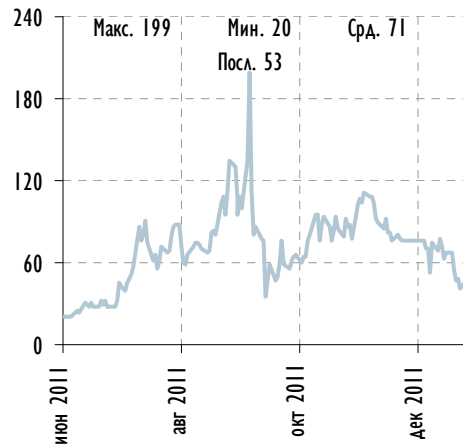
Источник: Bloomberg, расчеты Газпромбанка

Сбербанк 17 к Россия 30

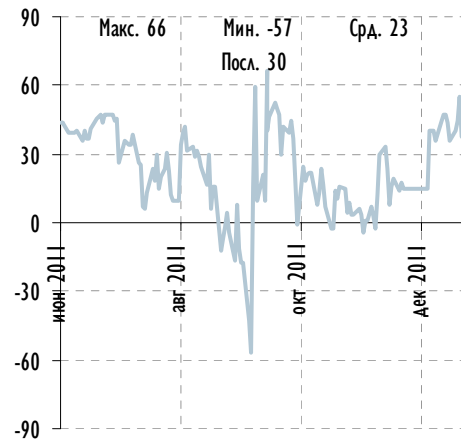
ВЭБ 17 к Сбербанк 17

Альфа-Банк 17 к Сбербанк 17

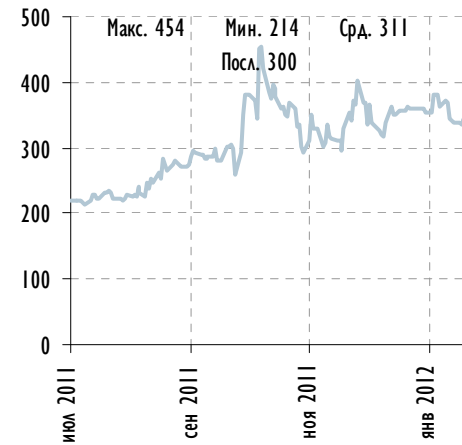
РСХБ 21 (суб) к ВТБ Северо-Запад 15 (суб)



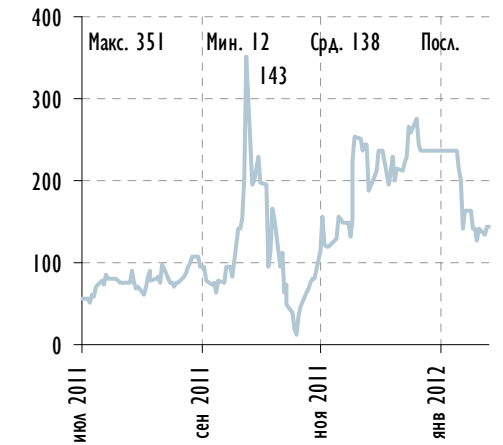
Источник: Bloomberg, расчеты Газпромбанка



Источник: Bloomberg, расчеты Газпромбанка



Источник: Bloomberg, расчеты Газпромбанка

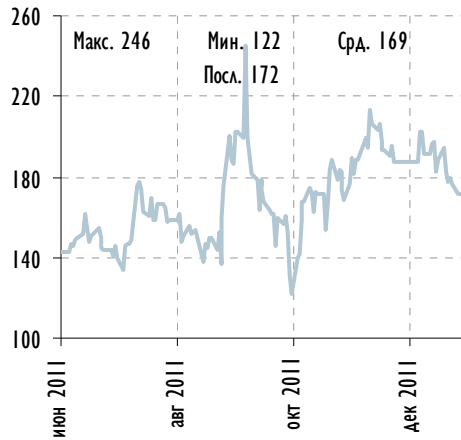


Источник: Bloomberg, расчеты Газпромбанка



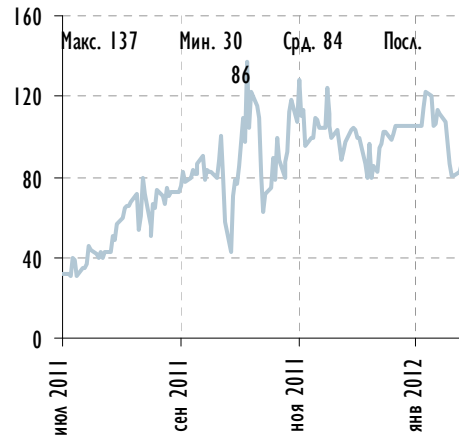
Индикативные спреды по еврооблигациям

ВЭБ 20 к Россия 20



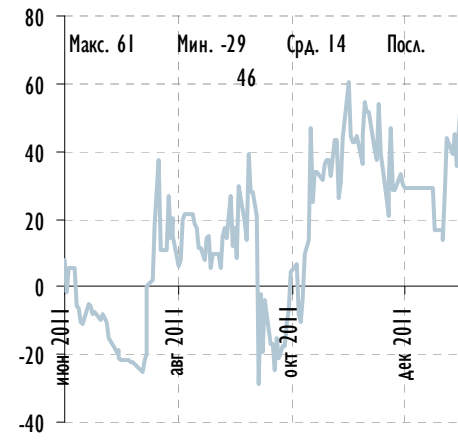
Источник: Bloomberg, расчеты Газпромбанка

ВТБ 20 к ВЭБ 20



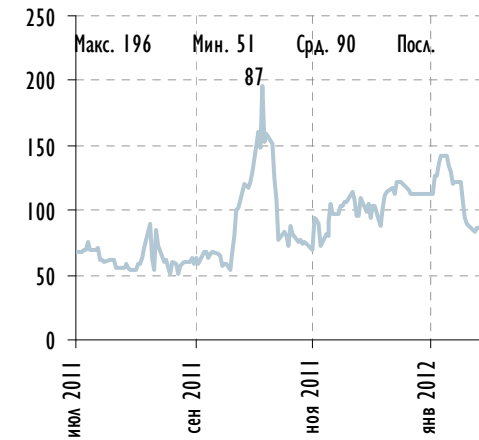
Источник: Bloomberg, расчеты Газпромбанка

ВЭБ Лизинг 16 к ВЭБ 17



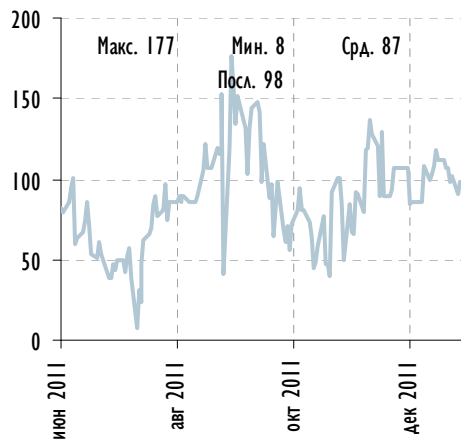
Источник: Bloomberg, расчеты Газпромбанка

ВТБ 20 к ВТБ 18



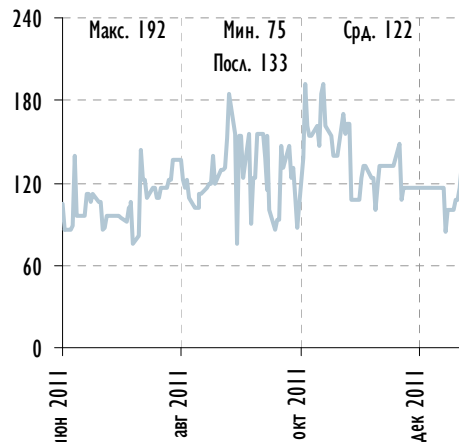
Источник: Bloomberg, расчеты Газпромбанка

Банк Москвы 15 к ВТБ 15



Источник: Bloomberg, расчеты Газпромбанка

Банк Москвы 15 (суб) к ВТБ Северо-Запад 15 (суб)



Источник: Bloomberg, расчеты Газпромбанка

Промсвязьбанк 16 (суб) к Номос-Банк 15 (суб)



Источник: Bloomberg, расчеты Газпромбанка

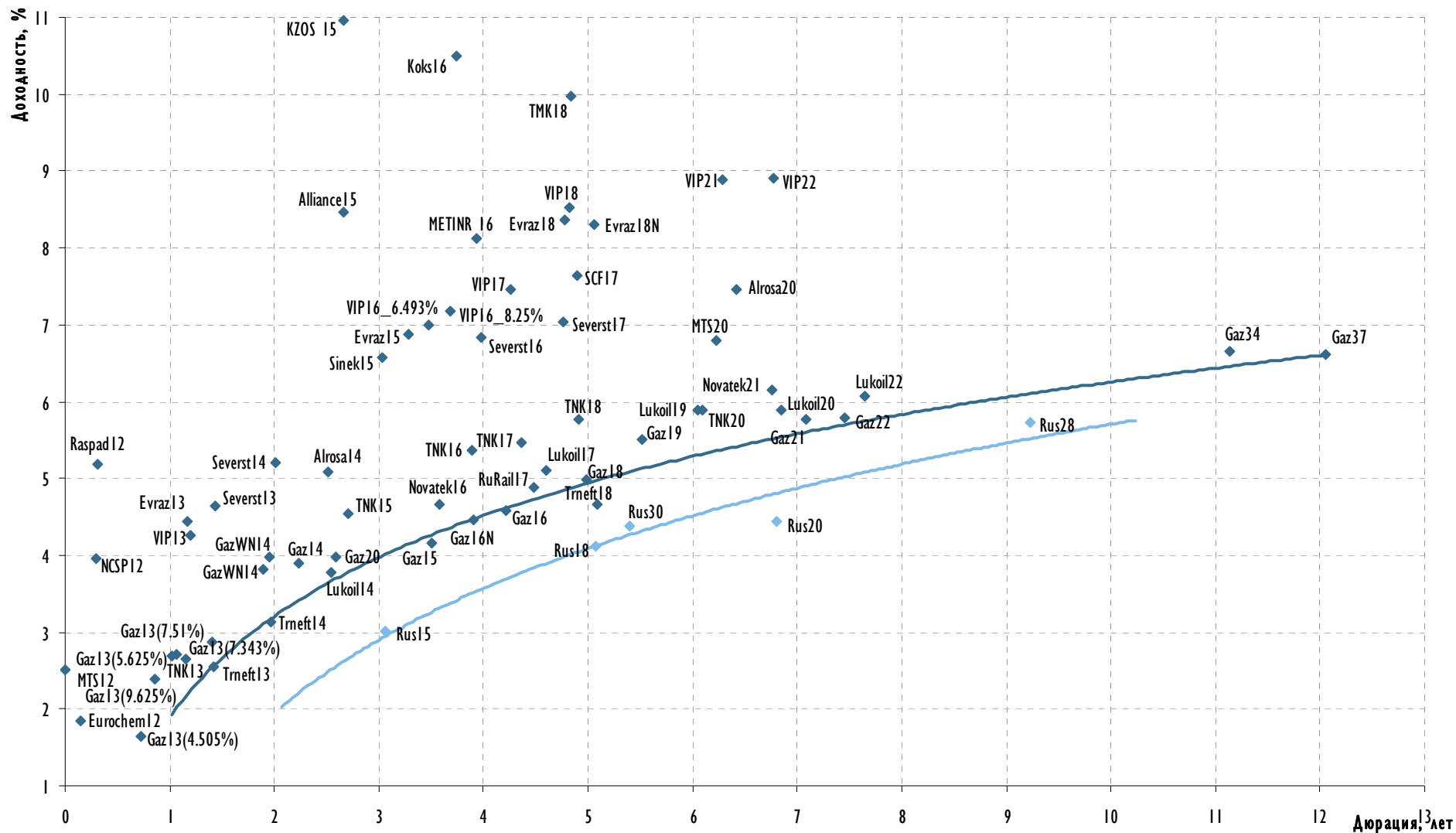
ТКС Банк 14 к ХКФ Банк 14



Источник: Bloomberg, расчеты Газпромбанка



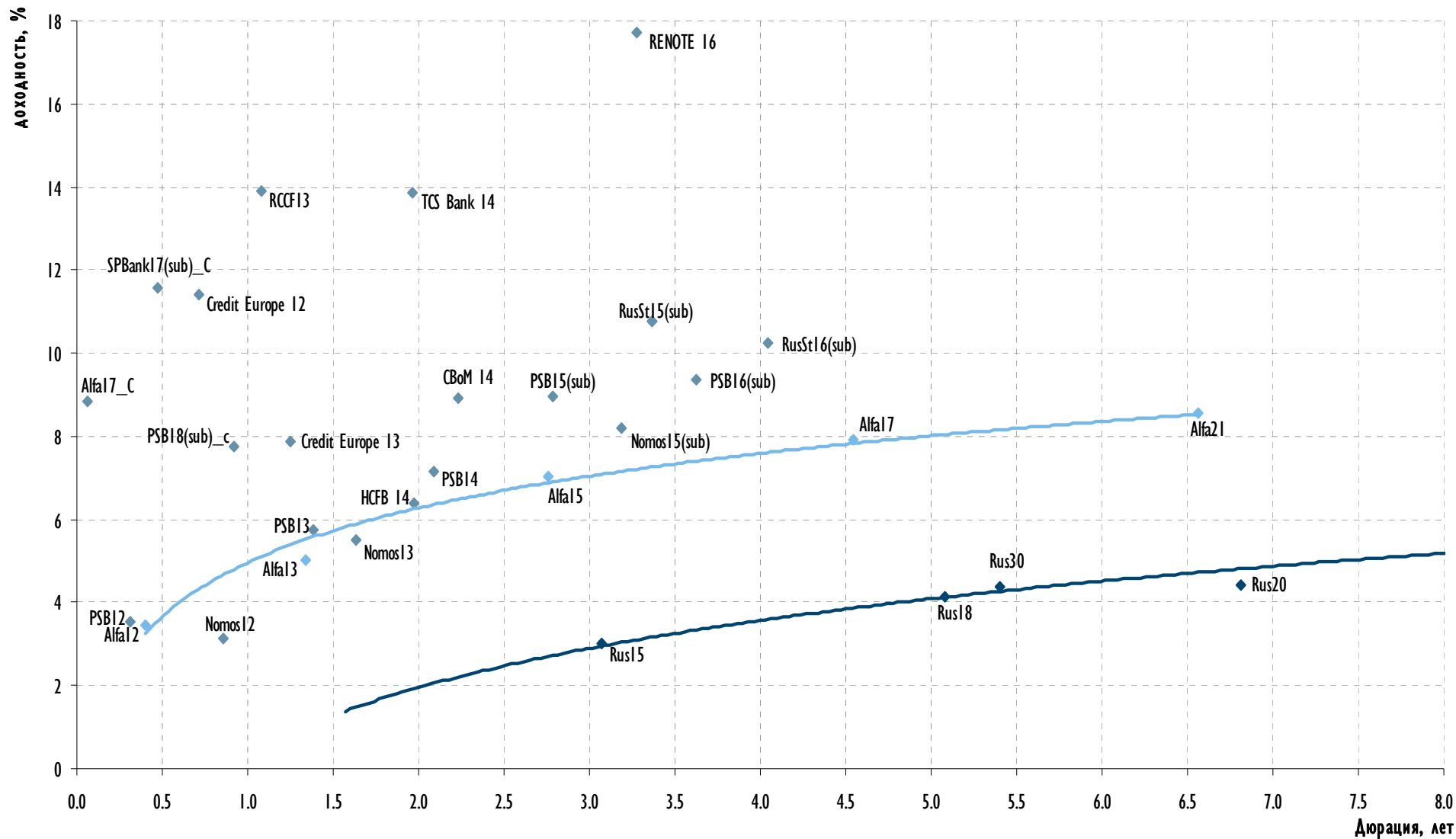
Российские еврооблигации: корпоративный сегмент



Источник: Bloomberg, расчеты Газпромбанка

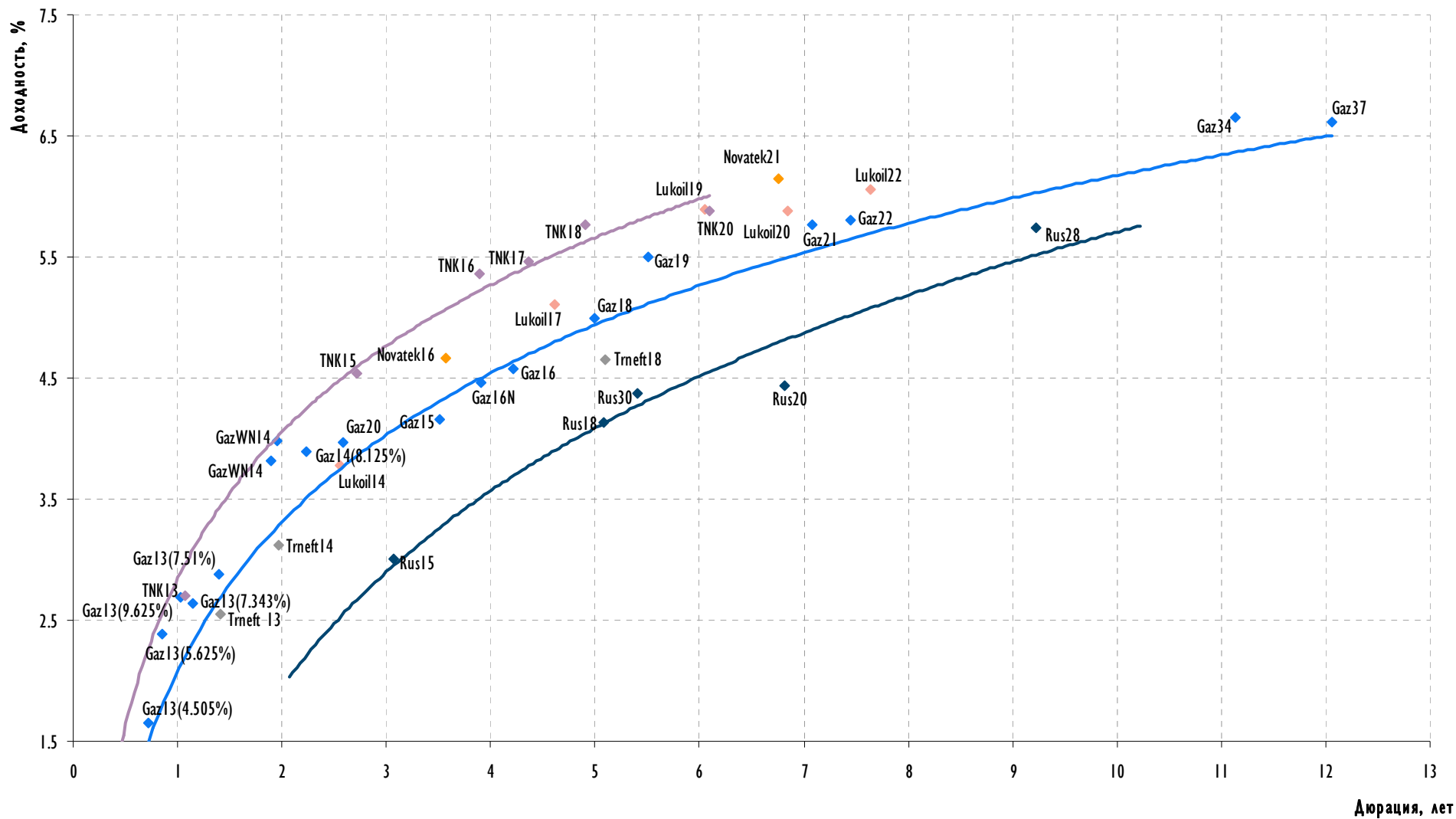


Российские еврооблигации: частные банки



Источник: Bloomberg, расчеты Газпромбанка

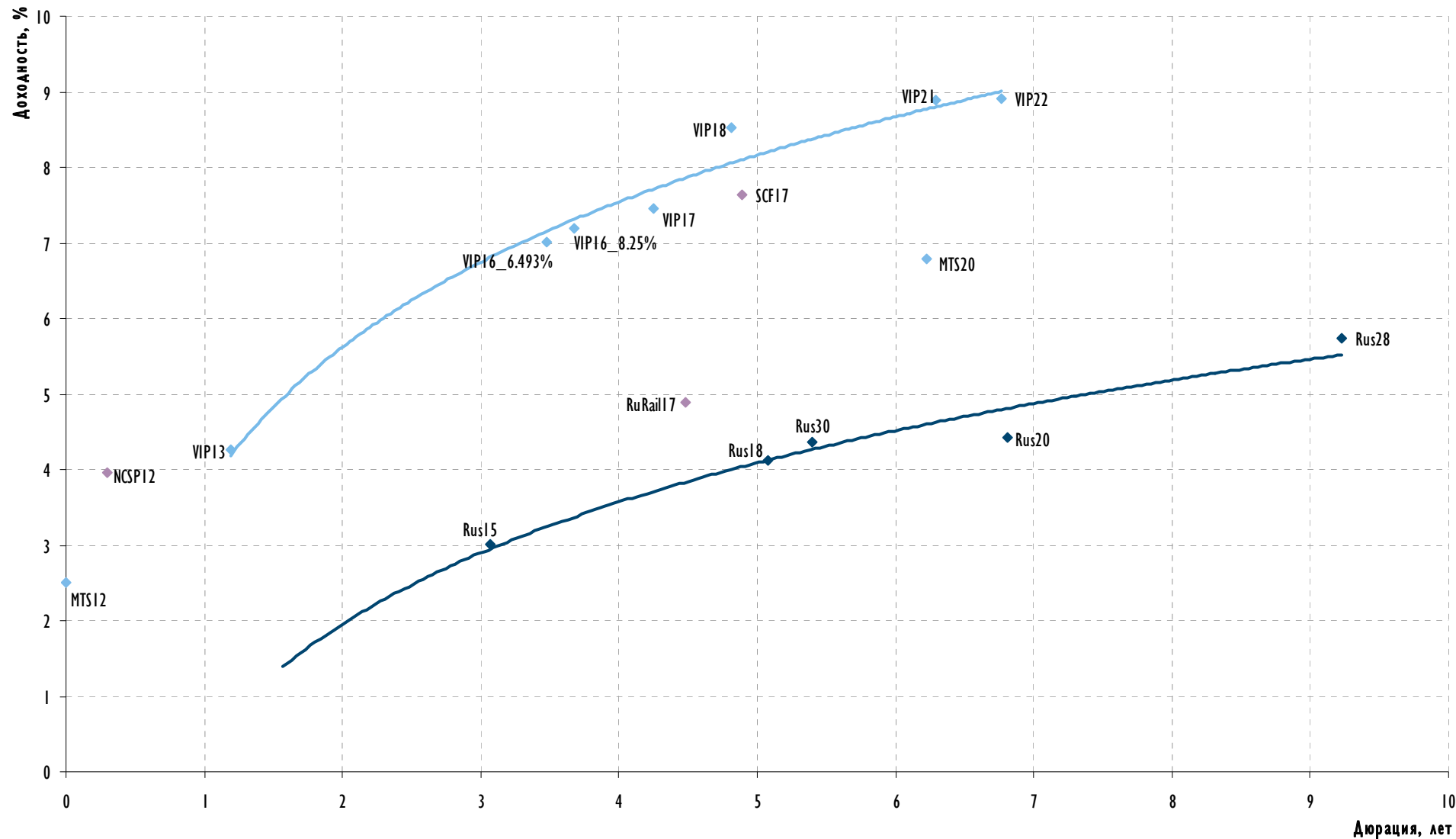
Российские еврооблигации: нефтегазовый сектор



Источник: Bloomberg, расчеты Газпромбанка



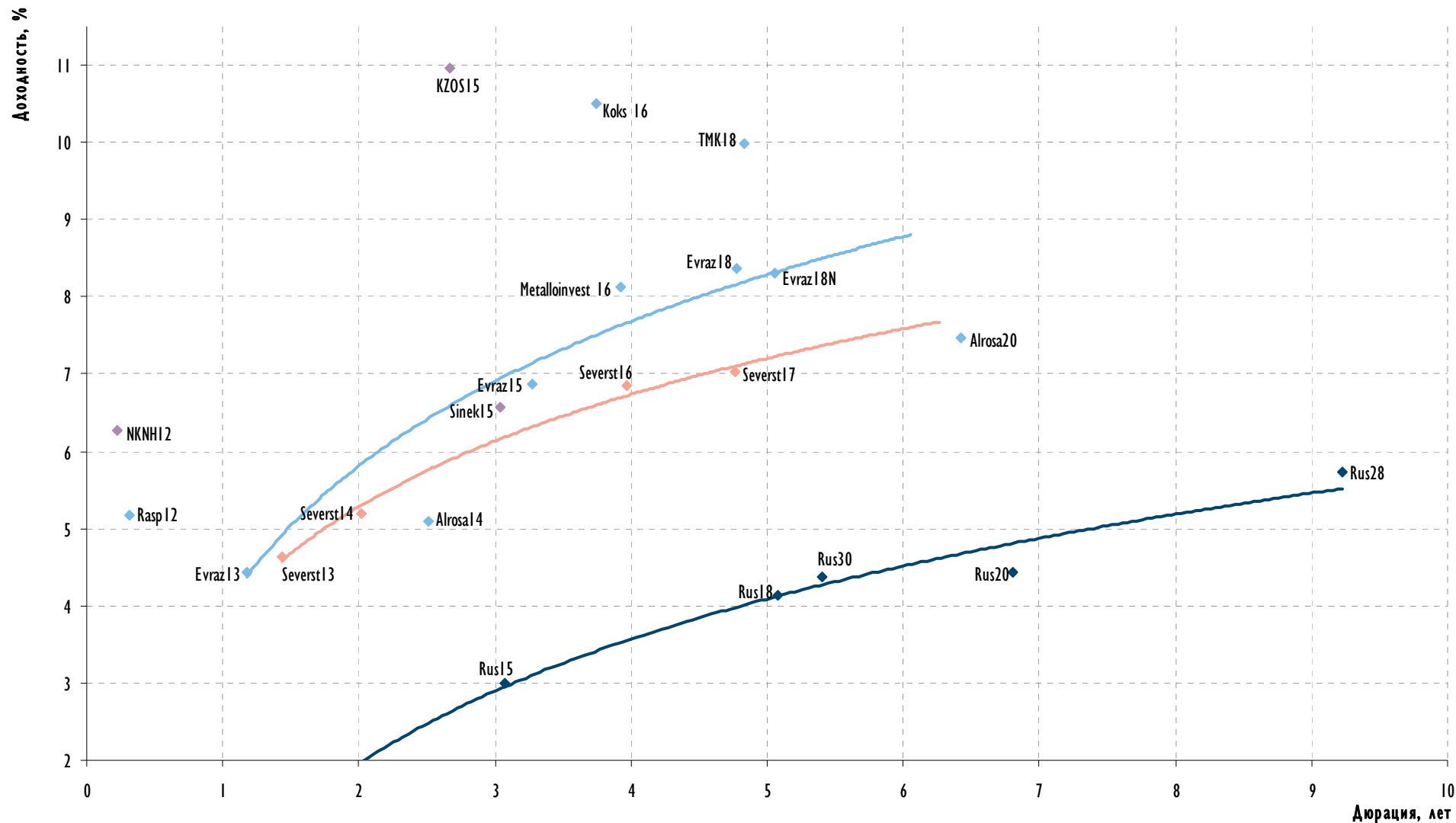
Российские еврооблигации: телекоммуникации и транспорт



Источник: Bloomberg, расчеты Газпромбанка



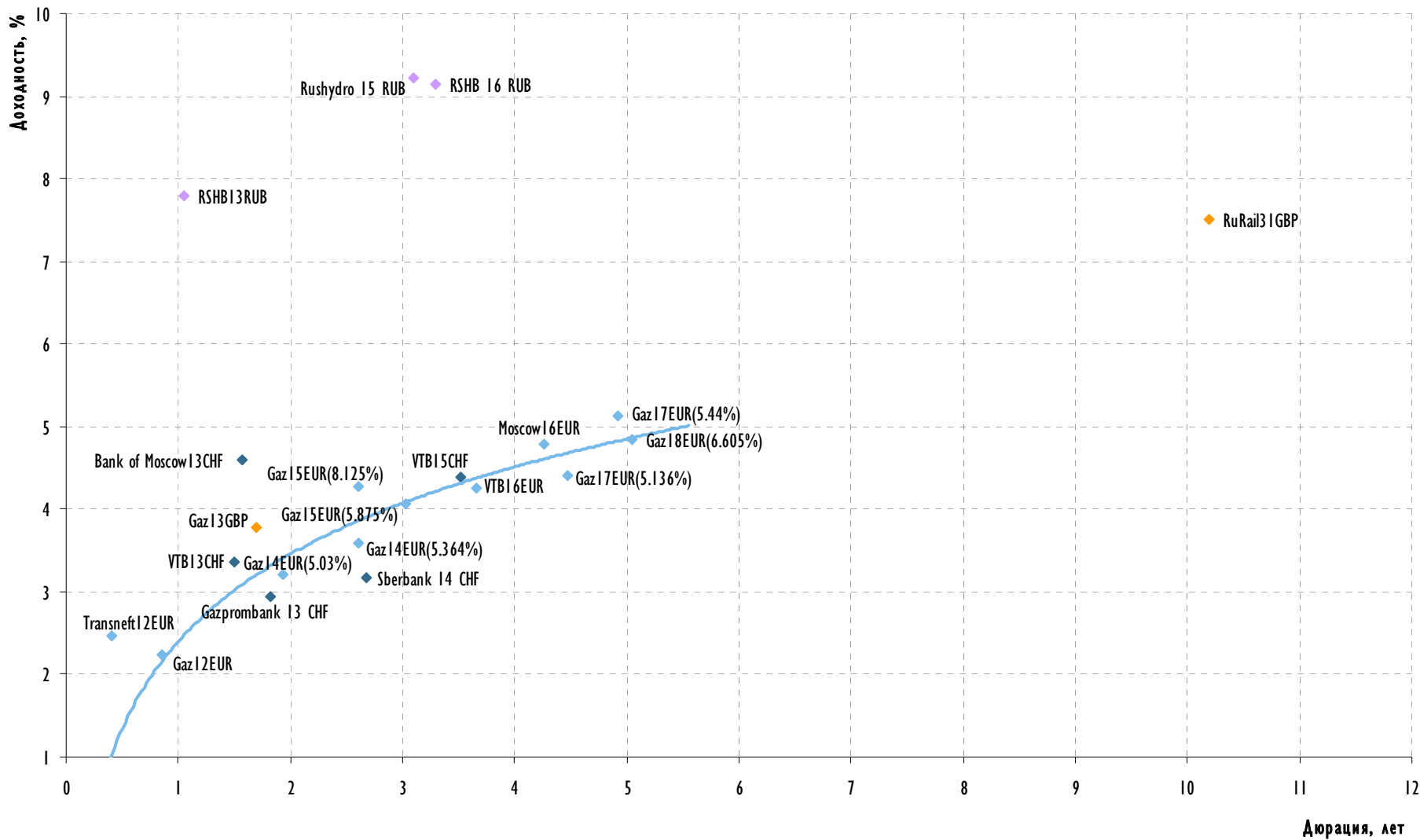
Российские еврооблигации: металлургия и горнодобывающая промышленность



Источник: Bloomberg, расчеты Газпромбанка



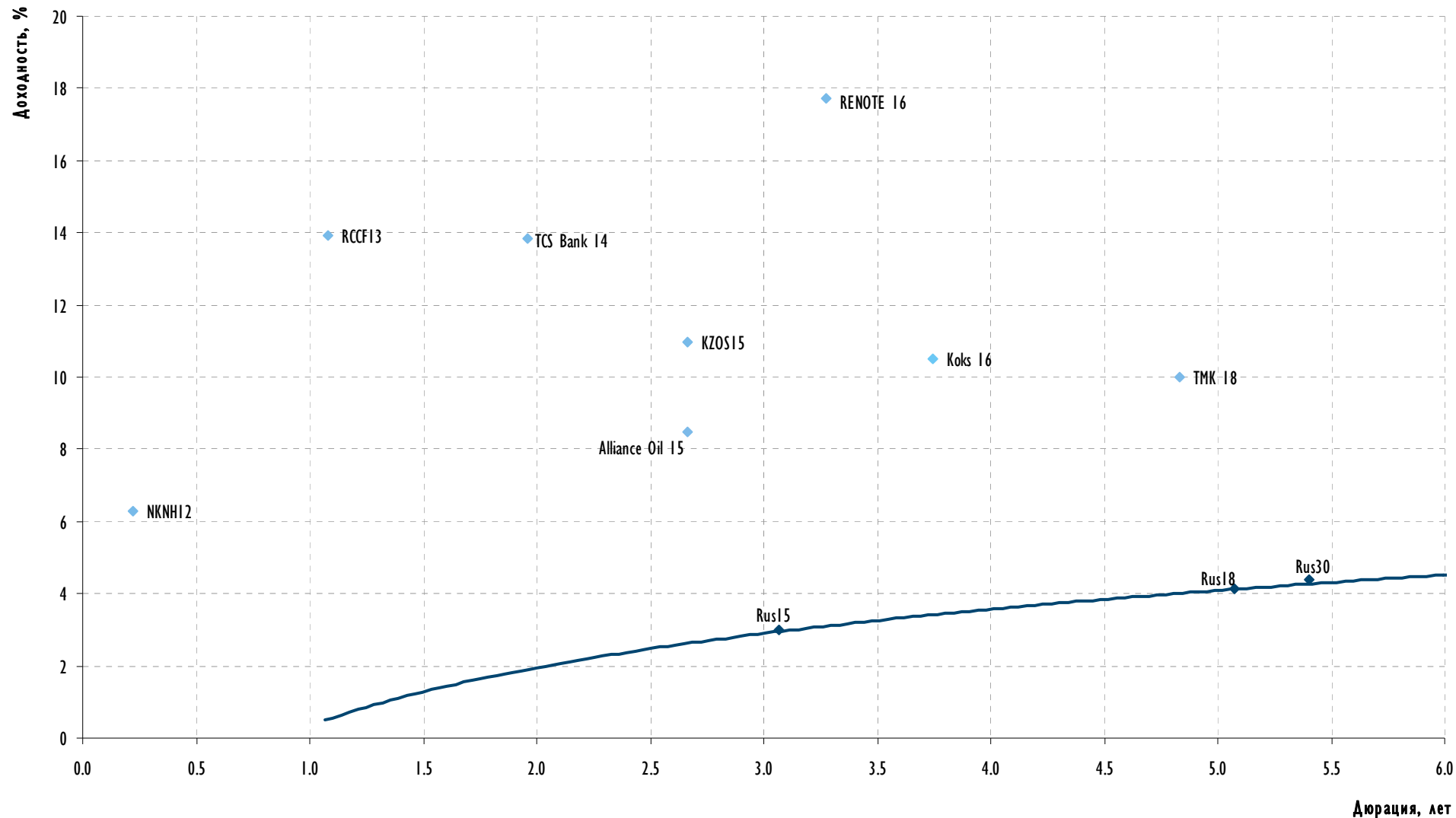
Российские еврооблигации, номинированные в валютах, отличных от долл.



Источник: Bloomberg, расчеты Газпромбанка



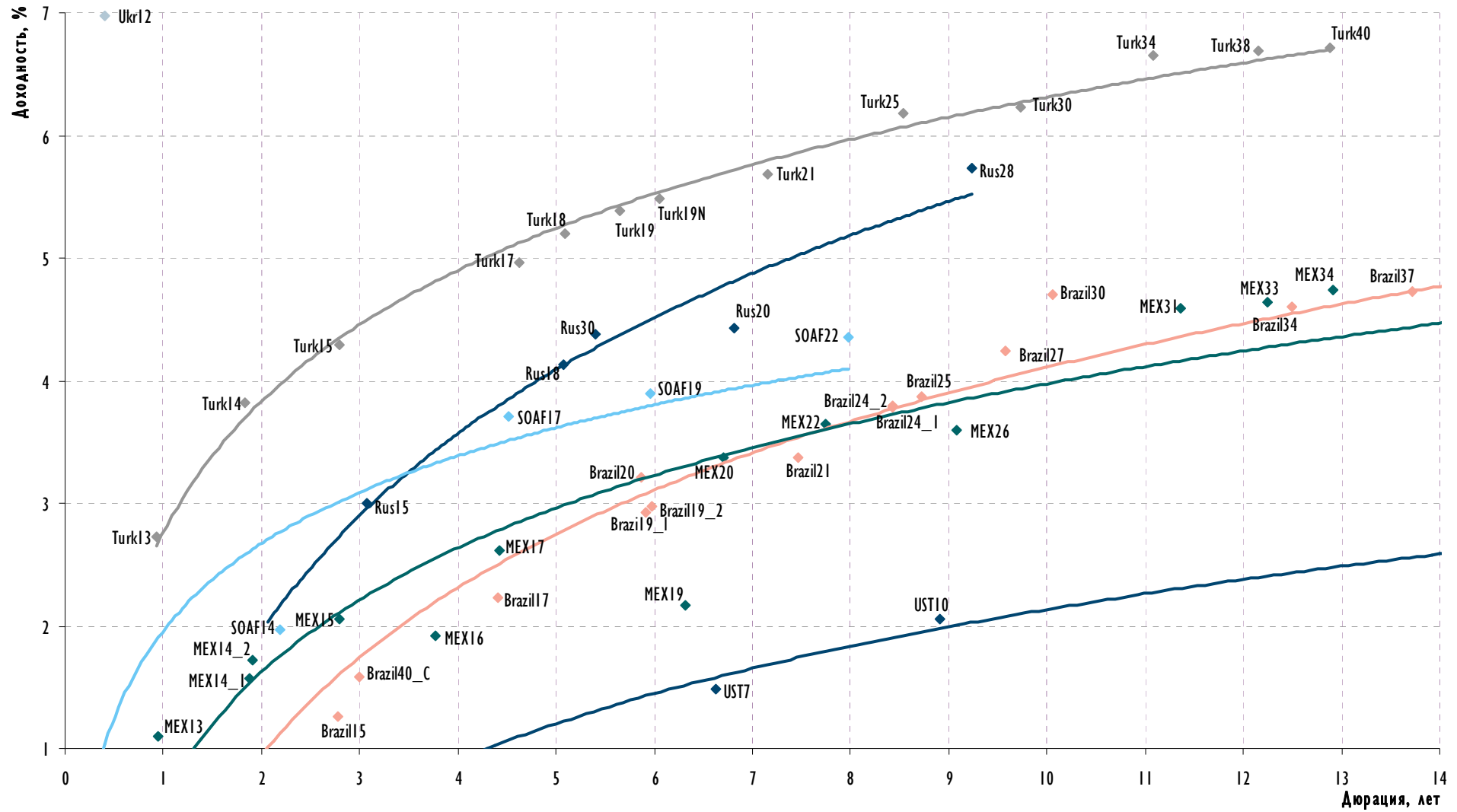
Российские высокодоходные еврооблигации



Источник: Bloomberg, расчеты Газпромбанка



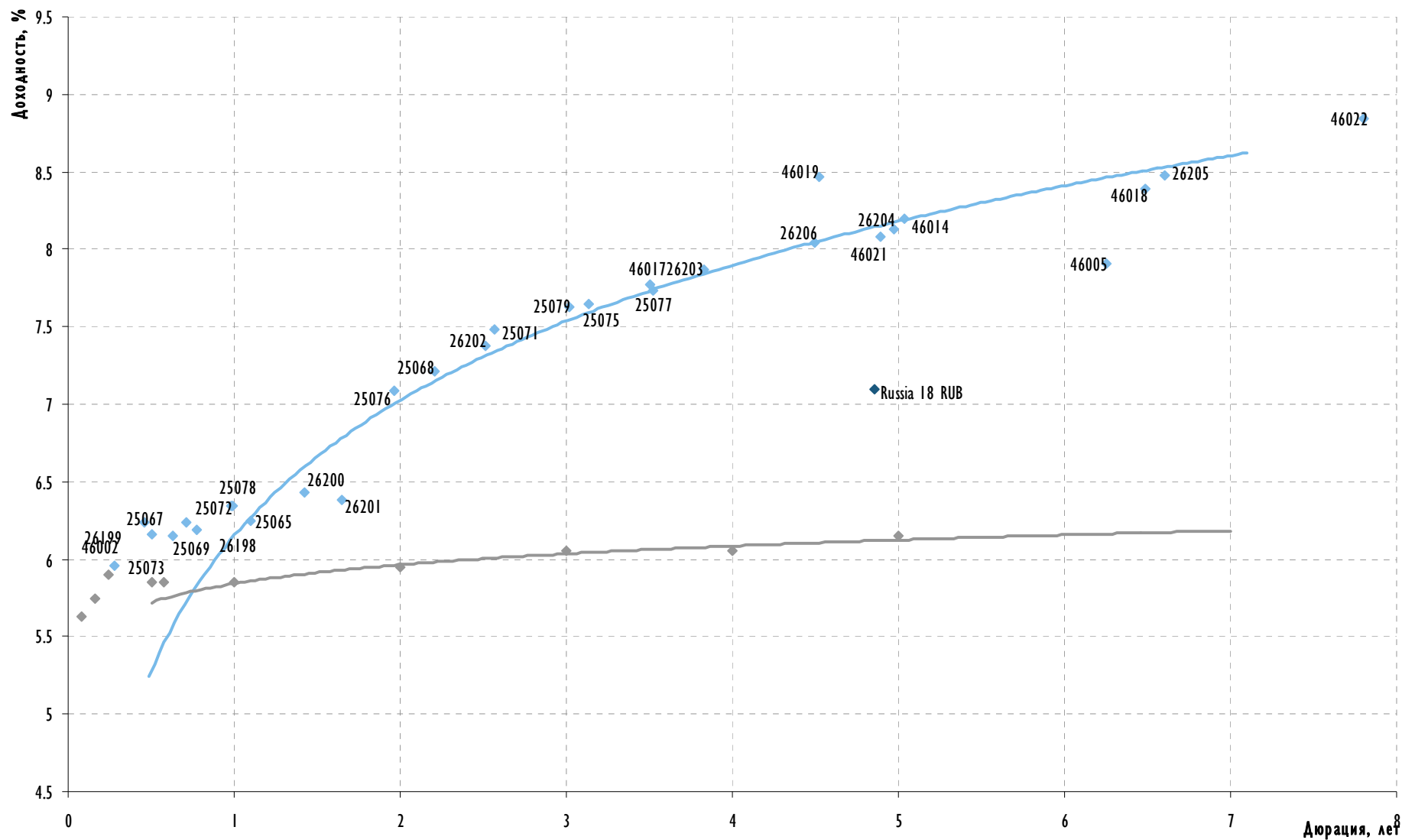
Суверенные облигации развивающихся стран



Источник: Bloomberg, расчеты Газпромбанка



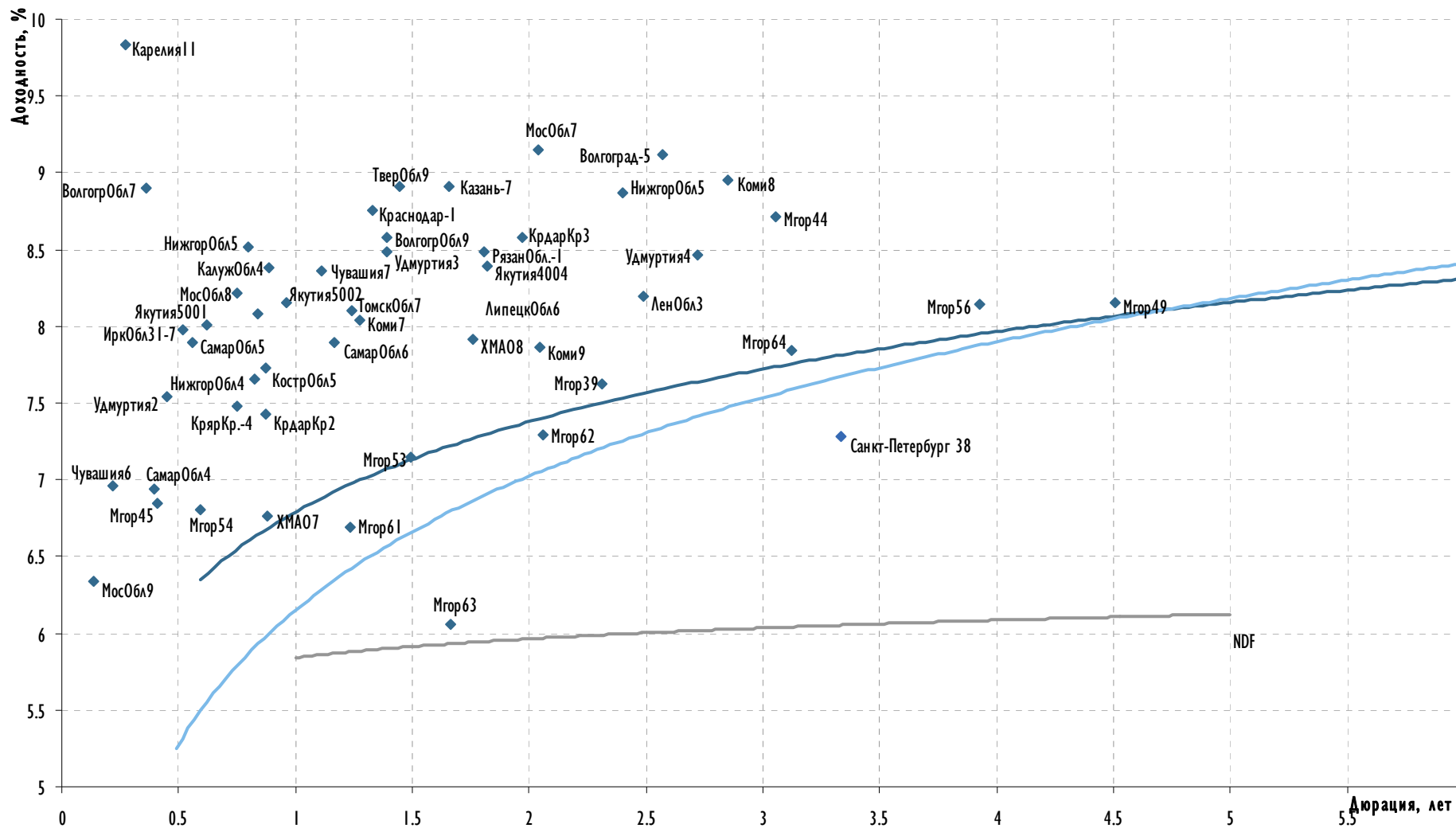
Рублевые облигации: государственные ценные бумаги (ОФЗ)



Источник: Bloomberg, расчеты Газпромбанка



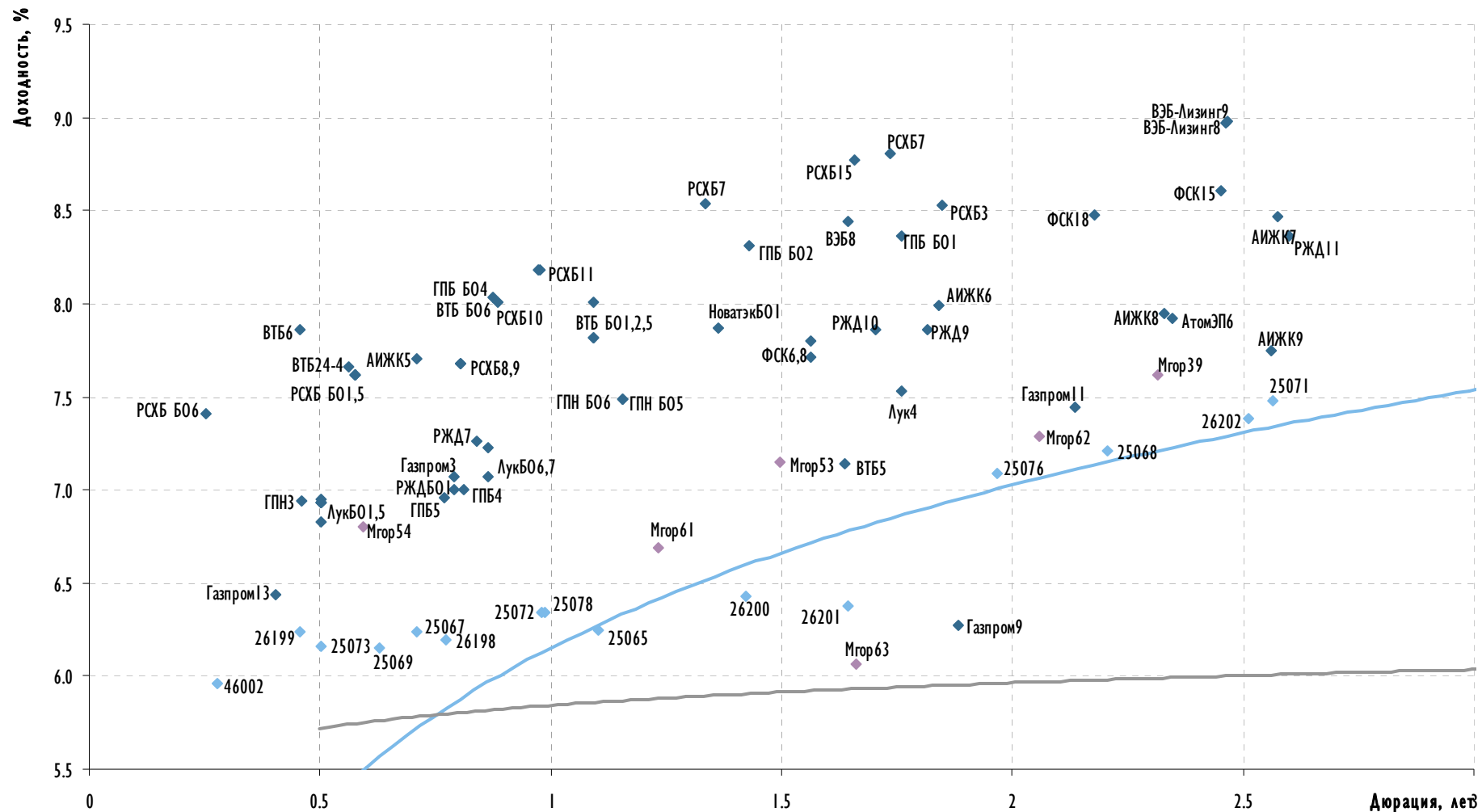
Рублевые облигации: суверенный и региональный сегмент



Источник: Bloomberg, расчеты Газпромбанка



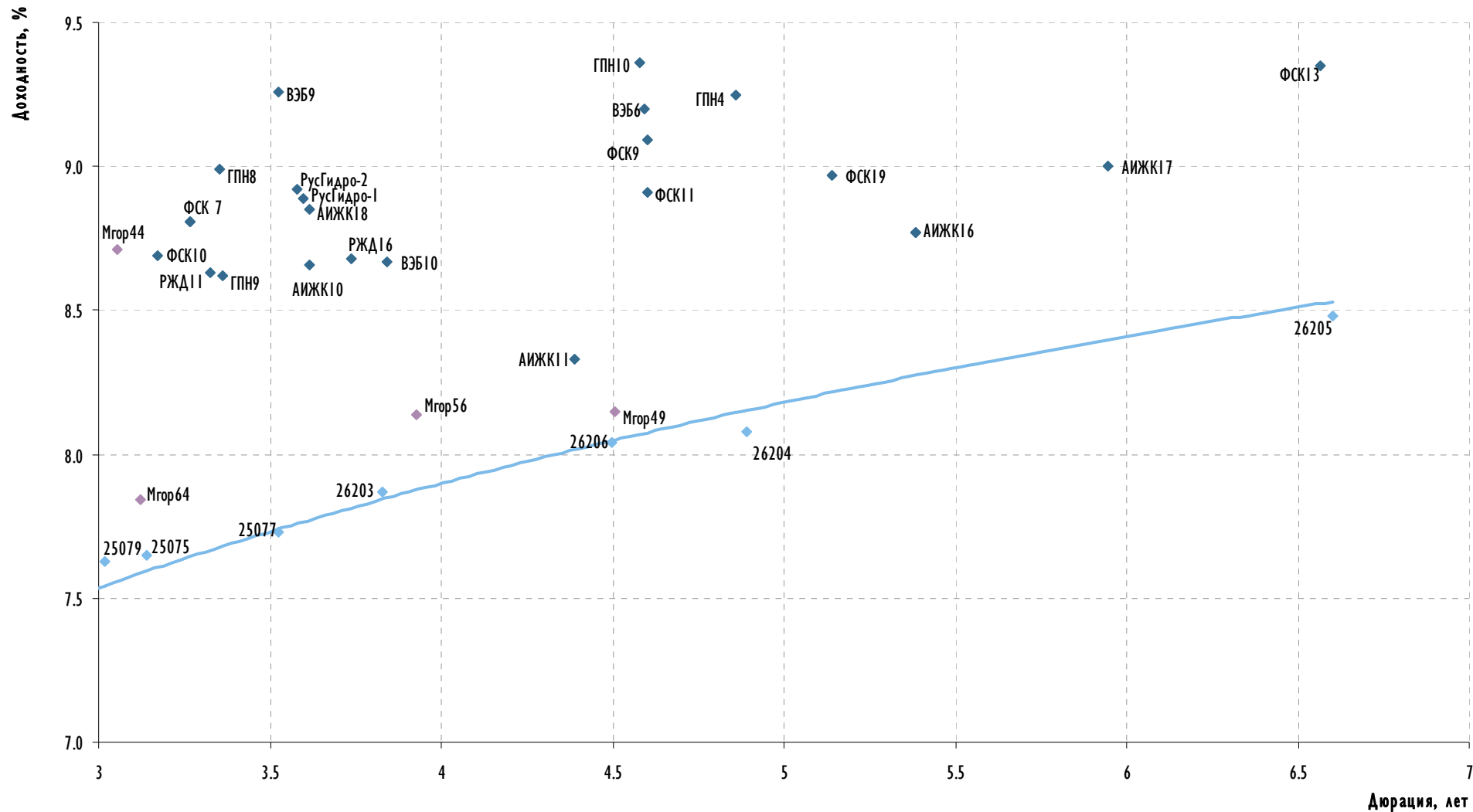
Рублевые облигации: первый эшелон, дюрация до 3-х лет



Источник: Bloomberg, расчеты Газпромбанка



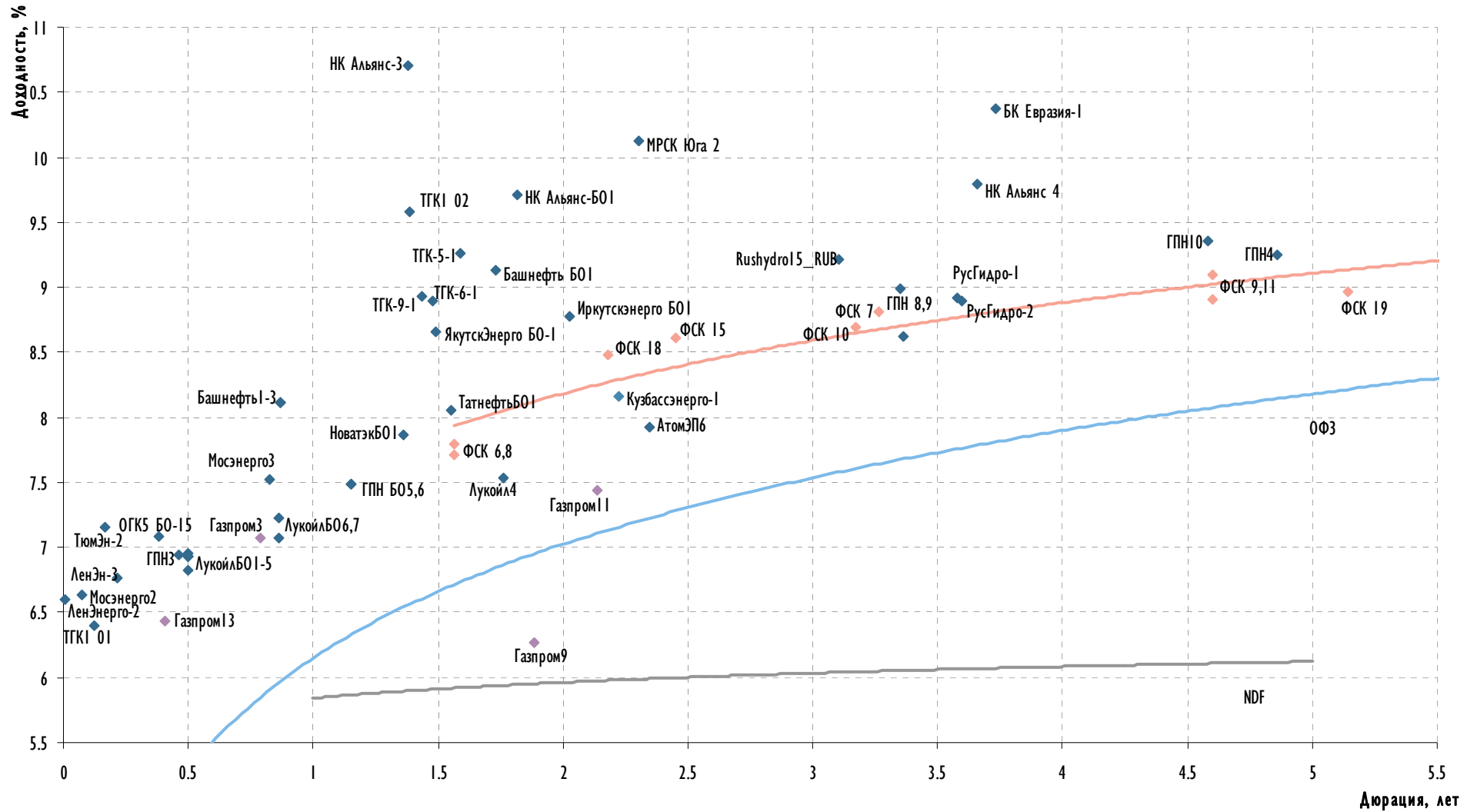
Рублевые облигации: первый эшелон, дюрация более 3-х лет



Источник: Bloomberg, расчеты Газпромбанка



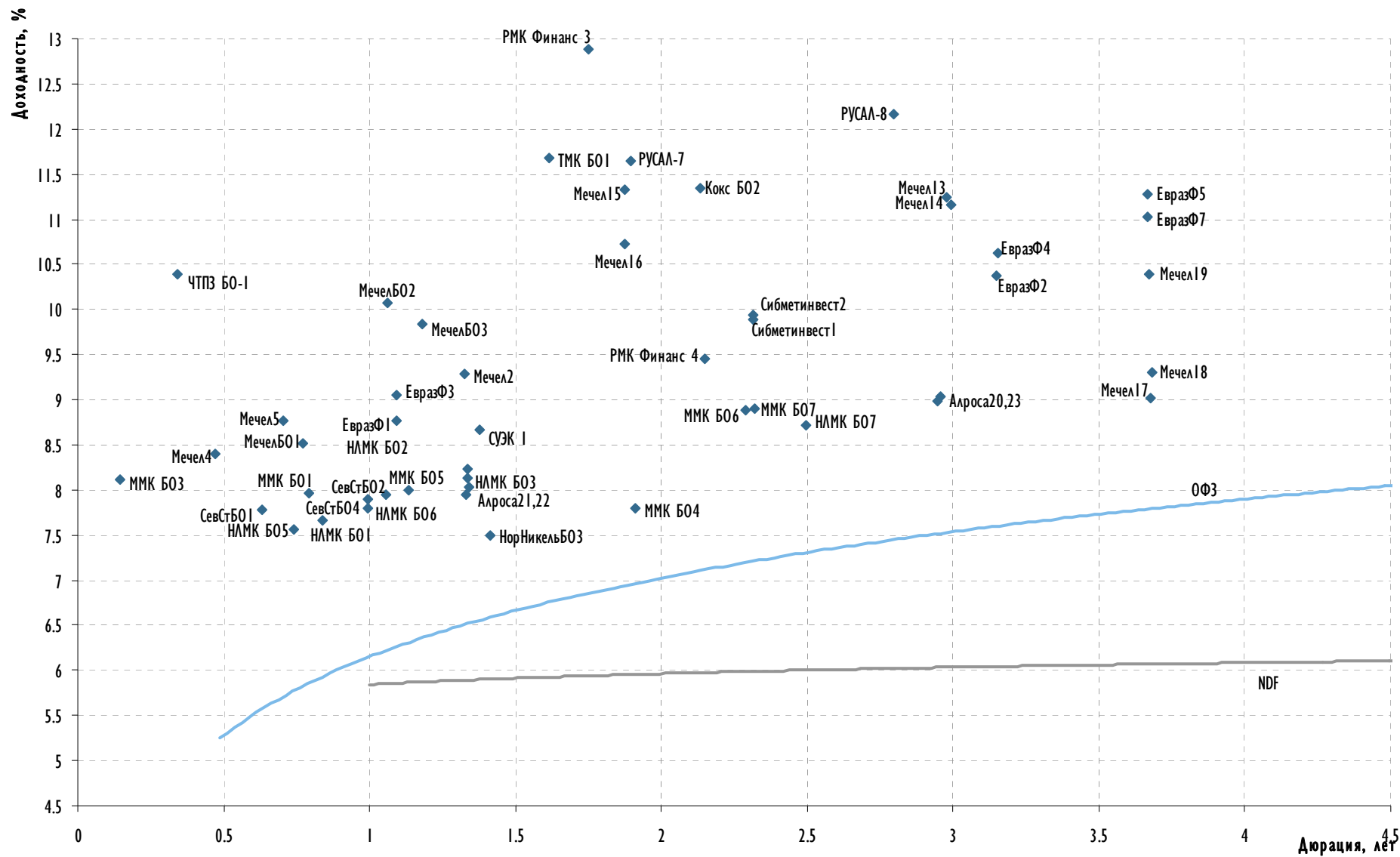
Рублевые облигации: нефтегазовый сектор и электроэнергетика



Источник: Bloomberg, расчеты Газпромбанка



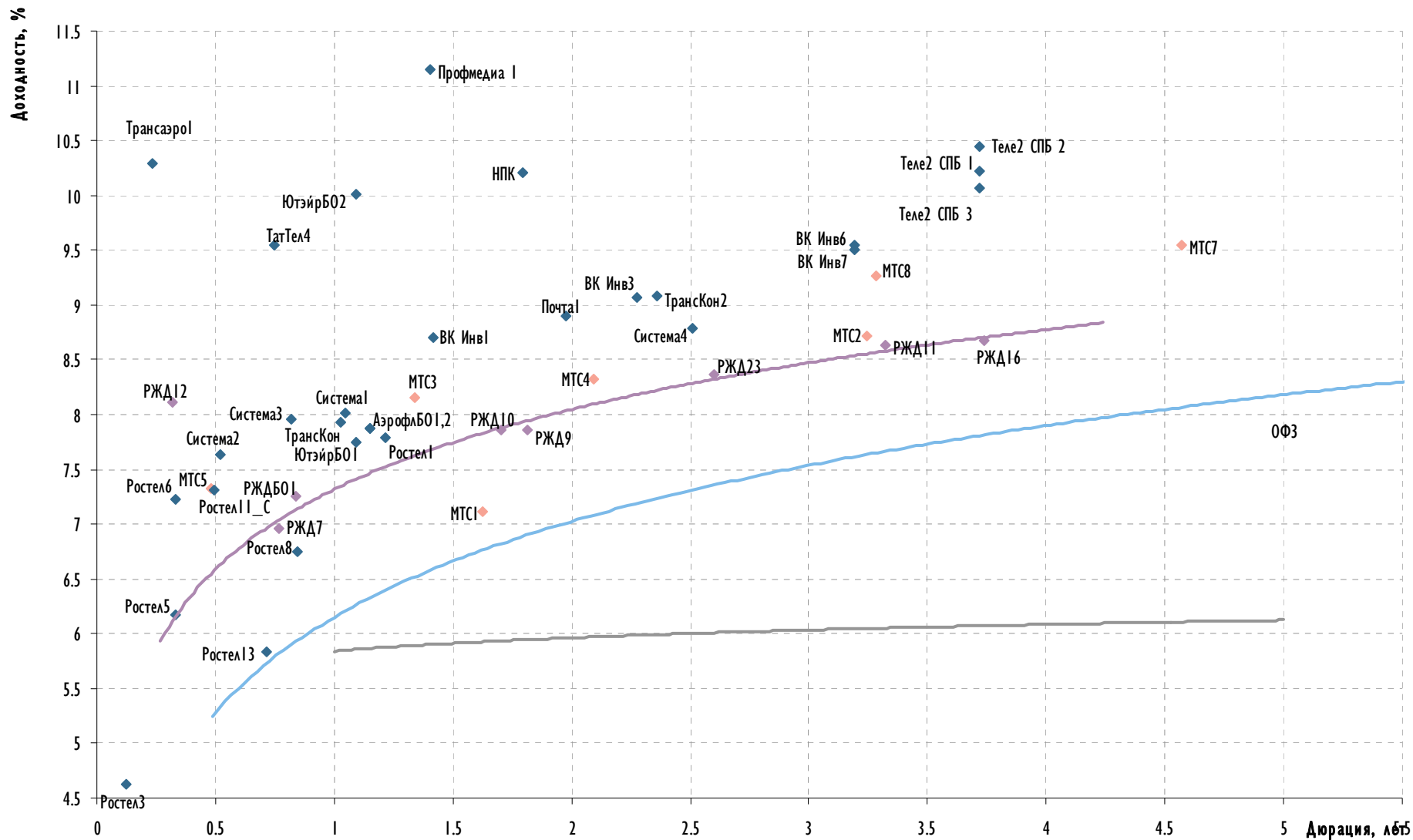
Рублевые облигации: металлургия и горнодобывающая промышленность



Источник: Bloomberg, расчеты Газпромбанка



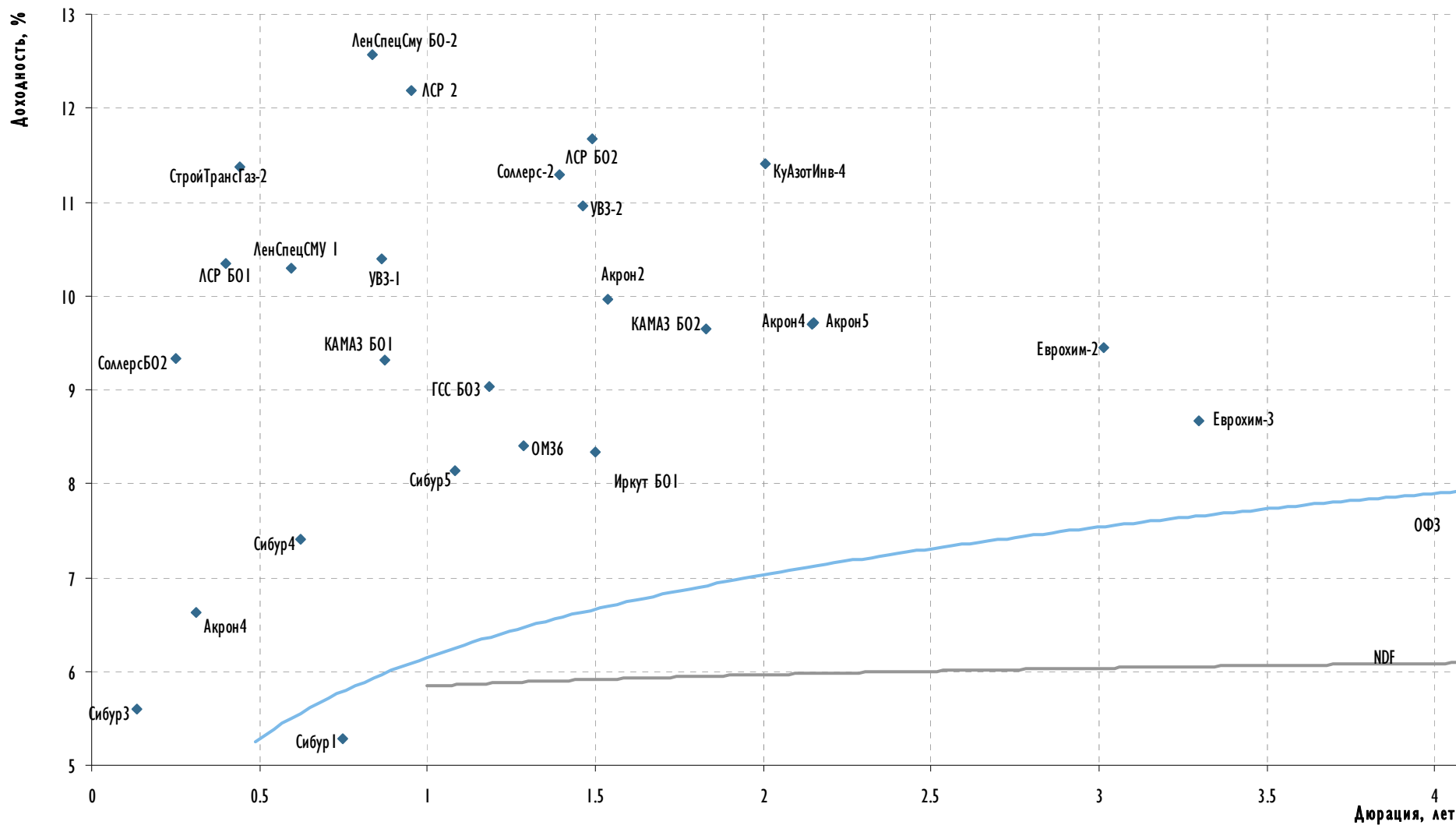
Рублевые облигации: транспорт и телекоммуникации



Источник: Bloomberg, расчеты Газпромбанка



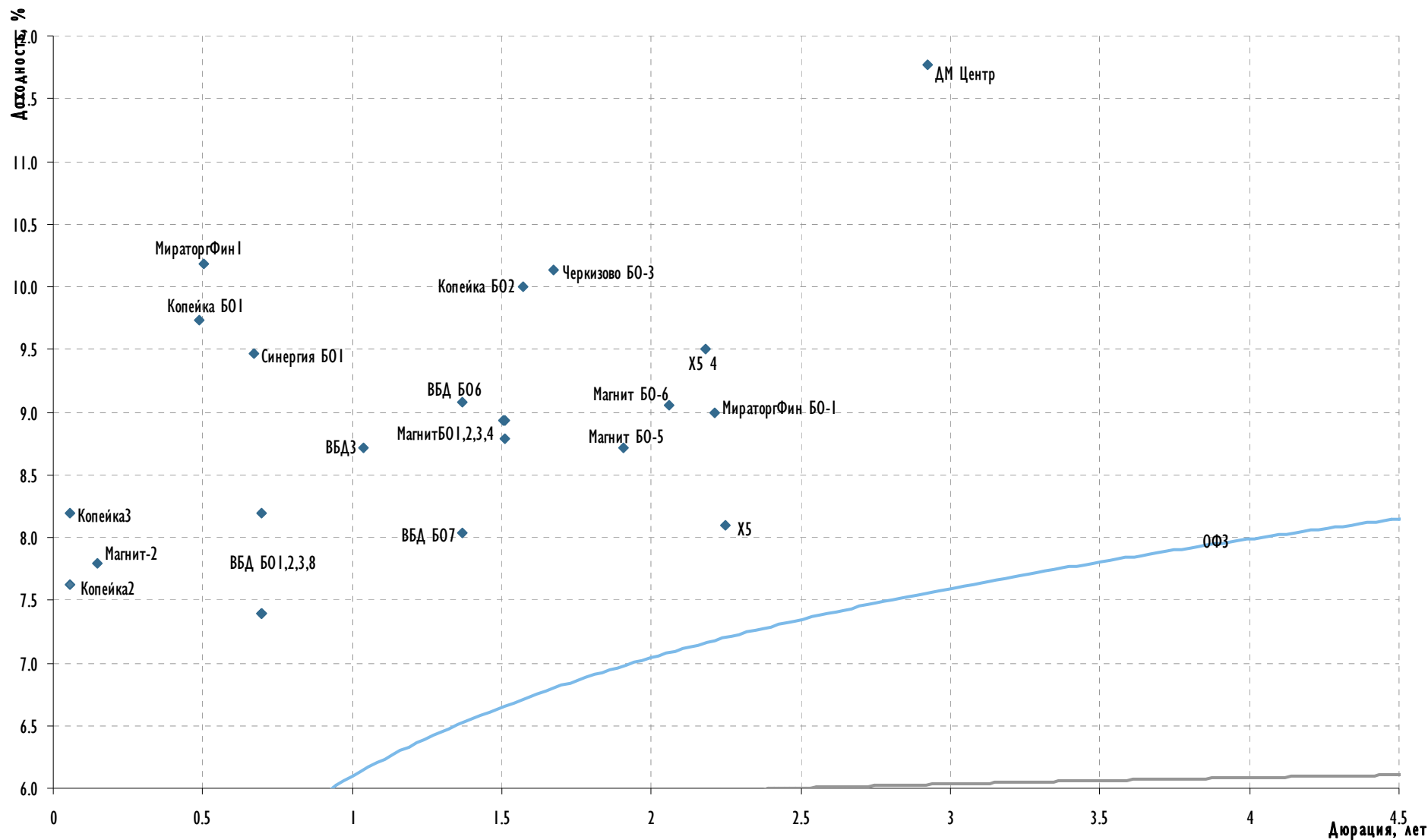
Рублевые облигации: машиностроение, химическая промышленность и строительство



Источник: Bloomberg, расчеты Газпромбанка

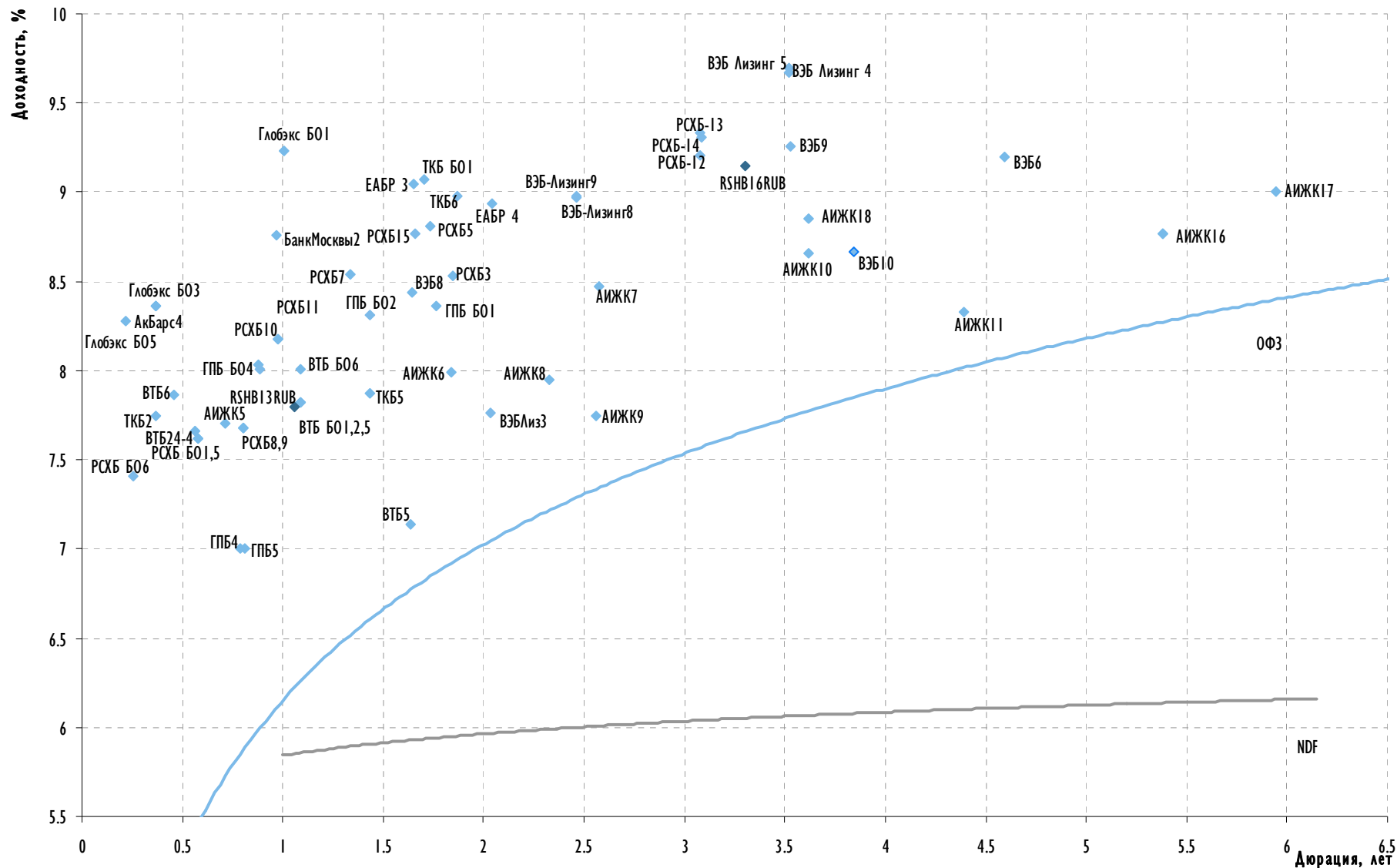


Рублевые облигации: потребительский сектор



Источник: Bloomberg, расчеты Газпромбанка

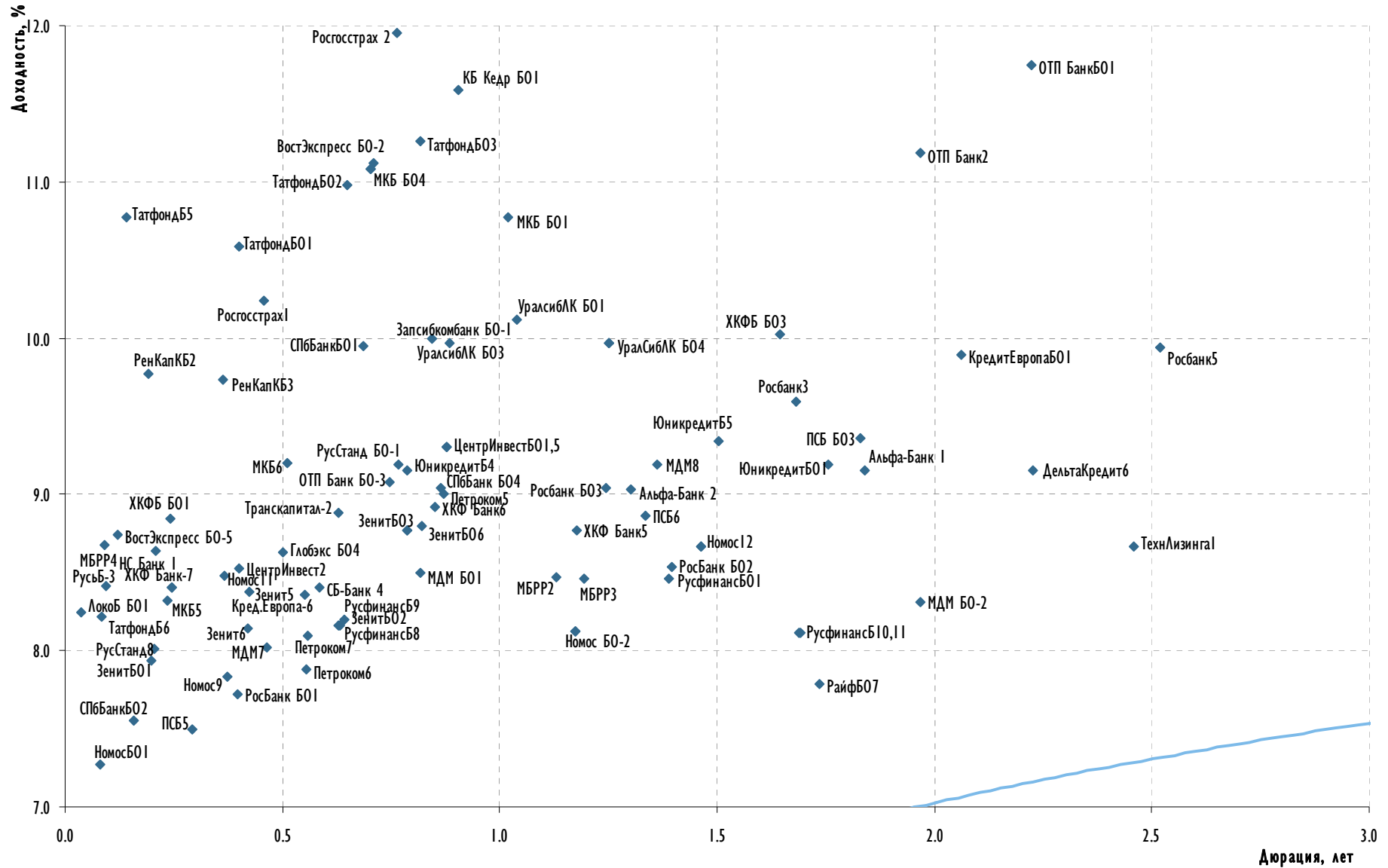
Рублевые облигации: квазисуверенные финансовые институты



Источник: Bloomberg, расчеты Газпромбанка



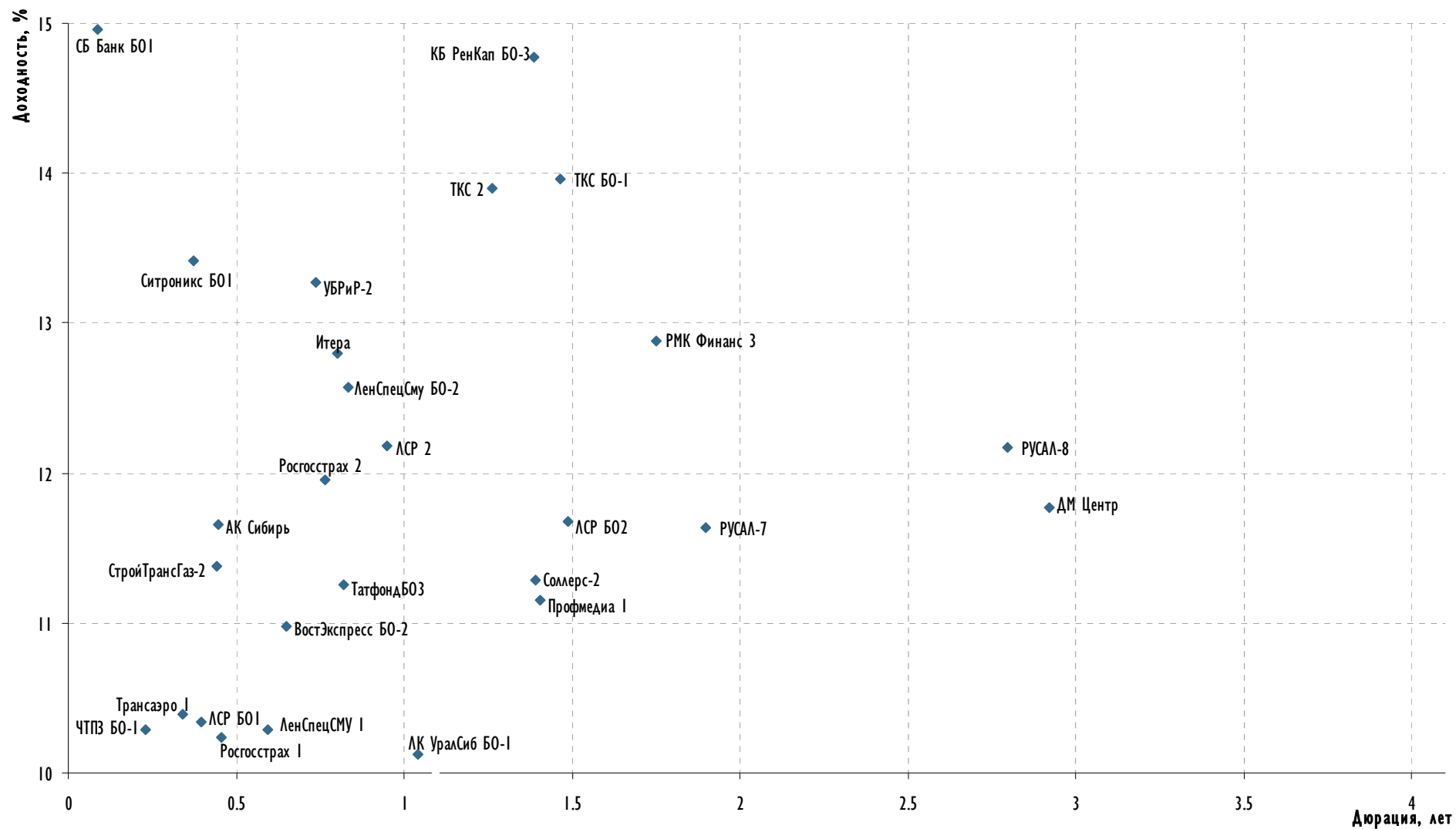
Рублевые облигации: частные финансовые институты



Источник: Bloomberg, расчеты Газпромбанка



Высокодоходные рублевые облигации



Источник: Bloomberg, расчеты Газпромбанка



Таблицы котировок и доходностей

Еврооблигации

Выпуск	Цена, % номинала	Изм. п. п.	Доходность к погашению / пут / колл	Изм. б.п.	Дюрация лет	Z-спред, б.п.	Купон, %	Дата погашения	Дата блж. опциона "пут"/"колл"	Объем млн.	Валюта	Рейтинг выпуска, S&P / Moodys / Fitch
Суверенные еврооблигации												
Russia 15	101.91	-0.03	3.00	1	3.07	226	3.63	29/04/15	-	2,000	USD	- / Baa1 / BBB
Russia 18	138.75	-	4.13	-	5.08	266	11.00	24/07/18	-	3,466	USD	BBB / Baa1 / BBB
Russia 18 RUB	103.67	-0.31	7.10	6	4.85	-35	7.85	10/03/18	-	90,000	RUB	BBB+ / Baa1 / BBB
Russia 30	117.44	-	4.37	-	5.40	257	7.50	31/03/30	-	17,717	USD	BBB / Baa1 / BBB
Russia 20	103.88	-0.13	4.43	2	6.81	257	5.00	29/04/20	-	3,500	USD	BBB / Baa1 / BBB
Russia 28	173.88	0.63	5.74	-4	9.23	338	12.75	24/06/28	-	2,500	USD	BBB / Baa1 / BBB
Moscow 16 EUR	101.13	-0.01	4.78	-	4.27	314	5.06	20/10/16	-	407	EUR	BBB / Baa1 / BBB
Корпоративные еврооблигации												
Alliance Oil 15	103.75	-	8.47	-	2.67	778	9.88	11/03/15	-	350	USD	B+ / - / B
Airosa 14	109.75	-	5.09	-	2.51	444	8.88	17/11/14	-	500	USD	BB- / Ba3 / BB-
Airosa 20	101.81	-0.06	7.46	1	6.43	560	7.75	03/11/20	-	1,000	USD	BB- / (P)Ba3 / BB-
Eurochem 12	100.84	0.03	1.85	-62	0.14	146	7.88	21/03/12	-	300	USD	BB / - / BB
Evrax 13	105.25	-	4.44	-	1.17	392	8.88	24/04/13	-	534	USD	B+ / B2 / BB-
Evrax 15	104.50	-	6.87	-	3.28	601	8.25	10/11/15	-	577	USD	B+ / B2 / BB-
Evrax 18	105.38	-0.38	8.37	7	4.77	695	9.50	24/04/18	-	509	USD	B+ / B2 / BB-
Evrax 18N	92.50	-0.31	8.31	7	5.05	685	6.75	27/04/18	-	850	USD	B+ / B2 / BB-
Gazprom 12 EUR	101.94	-	2.24	-	0.86	89	4.56	09/12/12	-	1,000	EUR	BBB / Baa1 / BBB
Gazprom 13 (4.505%)	102.05	-0.04	1.65	-7	0.72	254	4.51	22/07/13	-	120	USD	BBB / Baa1 / BBB
Gazprom 13 (5.625%)	102.75	0.13	2.39	-7	0.85	316	5.63	22/07/13	-	54	USD	BBB / Baa1 / BBB
Gazprom 13 (7.343%)	105.50	0.25	2.64	-24	1.15	212	7.34	11/04/13	-	400	USD	BBB / Baa1 / BBB
Gazprom 13 (7.51%)	106.75	0.19	2.88	-15	1.40	235	7.51	31/07/13	-	500	USD	BBB / Baa1 / BBB
Gazprom 13 (9.625%)	107.38	-	2.69	-	1.02	217	9.63	01/03/13	-	1,750	USD	BBB / Baa1 / BBB
Gazprom 13 GBP	104.64	-0.06	3.78	2	1.69	247	6.58	31/10/13	-	800	GBP	BBB / Baa1 / BBB
Gazprom 14 (8.125%)	110.00	-	3.89	-	2.24	328	8.13	31/07/14	-	1,250	USD	BBB / Baa1 / BBB
Gazprom WN 14_1(10.5%)	113.50	-0.13	3.99	4	1.95	340	10.50	25/03/14	-	800	USD	- / Baa1 / -
Gazprom WN 14_2(10.5%)	113.50	0.13	3.81	-9	1.89	323	10.50	08/03/14	-	500	USD	- / Baa1 / -
Gazprom 14 EUR (5.03%)	103.59	0.09	3.21	-5	1.93	198	5.03	25/02/14	-	780	EUR	BBB / Baa1 / BBB
Gazprom 14 EUR (5.364%)	104.57	0.03	3.58	-2	2.61	229	5.36	31/10/14	-	700	EUR	BBB / Baa1 / BBB
Gazprom 15	103.25	-	4.16	-	3.51	327	5.09	29/11/15	-	1,000	USD	BBB / Baa1 / BBB
Gazprom 15 EUR (8.125%)	110.69	0.12	4.27	-5	2.61	295	8.13	04/02/15	-	850	EUR	BBB / Baa1 / BBB
Gazprom 15 EUR (5.875%)	105.52	0.09	4.06	-3	3.03	269	5.88	01/06/15	-	1,000	EUR	BBB / Baa1 / BBB
Gazprom 16	107.00	-	4.57	-	4.21	344	6.21	22/11/16	-	1,350	USD	BBB / Baa1 / BBB
Gazprom 16N	101.88	-0.13	4.47	3	3.91	345	4.95	23/05/16	-	1,000	USD	BBB / Baa1 / BBB
Gazprom 17 EUR (5.136%)	103.27	0.34	4.41	-8	4.47	268	5.14	22/03/17	-	500	EUR	BBB / Baa1 / BBB
Gazprom 17 EUR (5.44%)	102.94	0.14	4.84	-3	5.05	299	5.44	02/11/17	-	500	EUR	BBB / Baa1 / BBB
Gazprom 18 EUR (6.605%)	107.49	0.30	5.13	-6	4.92	324	6.61	13/02/18	-	1,200	EUR	BBB / Baa1 / BBB
Gazprom 18 (8.146%)	116.63	-	4.99	-	4.99	355	8.15	11/04/18	-	1,100	USD	BBB / Baa1 / BBB
Gazprom 19 (9.25%)	122.13	-0.13	5.50	1	5.51	387	9.25	23/04/19	04/23/12 P	2,250	USD	BBB / Baa1 / BBB
Gazprom 20	108.75	-	3.97	-	2.59	403	7.20	01/02/20	-	568	USD	BBB+ / - / A-
Gazprom 21	101.63	-	5.76	-	7.08	382	6.00	23/01/21	-	600	USD	BBB / Baa1 / BBB
Gazprom 22	105.38	0.25	5.80	-3	7.45	374	6.51	07/03/22	-	1,300	USD	BBB / Baa1 / BBB
Gazprom 34	122.75	-0.25	6.65	2	11.13	412	8.63	28/04/34	28/04/14 P	1,200	USD	BBB / Baa1 / BBB
Gazprom 37	108.25	-0.38	6.61	3	12.06	402	7.29	16/08/37	-	1,250	USD	BBB / Baa1 / BBB
Koks 16	90.50	-	10.50	-	3.74	948	7.75	23/06/16	-	350	USD	B- / B3 / -
KZOS 15	97.50	-	10.95	-	2.67	1,025	10.00	19/03/15	-	101	USD	- / - / C



Выпуск	Цена, % номинала*	Изм., п. п.	Доходность к погашению/оферте	Изм. б.п.	Дюрация лет	Спред к UST	Купон, %	Дата погашения	Дата ближ. опциона "пут"/"кол"	Объем млн.	Валюта	Рейтинг выпуска, S&P / Moody's / Fitch
Lukoil 14	106.75	0.06	3.78	-3	2.55	313	6.38	05/11/14	-	900	USD	BBB- / Baa2 / BBB-
Lukoil 17	105.75	0.13	5.11	-3	4.61	385	6.36	07/06/17	-	500	USD	BBB- / Baa2 / BBB-
Lukoil 19	108.38	-	5.89	-	6.06	415	7.25	05/11/19	-	600	USD	BBB- / Baa2 / BBB-
Lukoil 20	101.63	0.13	5.88	-2	6.84	397	6.13	09/11/20	-	1,000	USD	BBB- / Baa2 / BBB-
Lukoil 22	104.50	-	6.06	-	7.64	398	6.66	07/06/22	-	500	USD	BBB- / Baa2 / BBB-
Metalloinvest 16	94.00	-	8.13	-	3.93	708	6.50	21/07/16	-	750	USD	- / Ba3 / BB-
MTS 12	100.02	-	2.50	-	0.00	232	8.00	28/01/12	-	400	USD	BB / Ba2 / BB+
MTS 20	111.56	-0.19	6.79	3	6.23	499	8.63	22/06/20	-	750	USD	BB / Ba2 / BB+
NCSP 12	100.88	-	3.97	-	0.30	345	7.00	17/05/12	-	300	USD	BB- / B1 / -
NKNH 12	101.21	-0.04	6.28	-8	0.22	579	12.00	20/04/12	-	34	USD	- / Ba3 / B+
Novatek 16	102.38	-0.25	4.67	7	3.58	373	5.33	03/02/16	-	600	USD	BBB- / Baa3 / BBB-
Novatek 21	103.13	-0.25	6.15	4	6.75	422	6.60	03/02/21	-	650	USD	- / Baa3 / BBB-
Raspadskaya 12	100.69	0.13	5.18	-47	0.31	468	7.50	22/05/12	-	300	USD	- / B1 / B+
RuRail 17	103.88	-	4.88	-	4.49	365	5.74	03/04/17	-	1,500	USD	BBB / Baa1 / BBB
RuRail 31 GBP	99.85	-0.03	7.50	-	10.20	473	7.49	25/03/31	-	650	GBP	BBB / Baa1 / BBB
Rushydro 15 RUB	96.44	-0.03	9.21	1	3.10	172	7.88	28/10/15	-	20,000	RUB	BB+ / Ba1 / BB+
Severstal 13	107.31	-0.13	4.64	5	1.43	411	9.75	29/07/13	-	544	USD	BB / Ba2 / BB-
Severstal 14	108.38	0.38	5.20	-19	2.02	462	9.25	19/04/14	-	375	USD	BB / Ba2 / BB-
Severstal 16	97.75	-0.13	6.84	3	3.97	579	6.25	26/07/16	-	500	USD	BB / Ba2 / BB-
Severstal 17	98.44	0.56	7.03	-12	4.76	568	6.70	25/10/17	-	1,000	USD	BB / Ba2 / BB-
Sinec 15	103.50	-	6.57	-	3.04	577	7.70	03/08/15	03/08/12 P	250	USD	- / Ba1 / BBB-
Sovcomflot 17	89.63	0.25	7.64	-5	4.89	627	5.38	27/10/17	-	800	USD	- / Ba2 / BBB-
TMK 18	90.13	0.50	9.98	-12	4.83	859	7.75	27/01/18	-	500	USD	B+ / B1 / -
TNK-BP 12	100.93	-	-0.52	-	0.14	-90	6.13	20/03/12	-	500	USD	BBB- / Baa2 / BBB-
TNK-BP 13	105.25	-	2.70	-	1.07	219	7.50	13/03/13	-	600	USD	BBB- / Baa2 / BBB-
TNK-BP 15	104.75	-	4.54	-	2.71	386	6.25	02/02/15	-	500	USD	BBB- / Baa2 / BBB-
TNK-BP 16	108.38	0.13	5.37	-4	3.90	433	7.50	18/07/16	-	1,000	USD	BBB- / Baa2 / BBB-
TNK-BP 17	105.13	0.13	5.47	-3	4.36	426	6.63	20/03/17	-	800	USD	BBB- / Baa2 / BBB-
TNK-BP 18	110.75	-0.38	5.76	7	4.91	434	7.88	13/03/18	-	1,100	USD	BBB- / Baa2 / BBB-
TNK-BP 20	108.63	-0.63	5.88	9	6.09	410	7.25	02/02/20	-	500	USD	BBB- / Baa2 / BBB-
Transneft 12 EUR	101.15	0.03	2.46	-15	0.41	108	5.38	27/06/12	-	700	EUR	BBB / Baa1 / -
Transneft 12	102.10	-0.01	0.94	-10	0.41	48	6.10	27/06/12	-	500	USD	BBB / Baa1 / -
Transneft 13	107.63	-	2.55	-	1.42	202	7.70	07/08/13	-	600	USD	BBB / Baa1 / -
Transneft 14	105.13	0.13	3.12	-7	1.97	256	5.67	05/03/14	-	1,300	USD	BBB / Baa1 / -
Transneft 18	122.50	-1.00	4.66	15	5.09	316	8.70	07/08/18	-	1,050	USD	BBB / Baa1 / -
Vimpelcom 13	104.94	-0.19	4.27	11	1.19	374	8.38	30/04/13	-	801	USD	BB / Ba3 / -
Vimpelcom 16 8.25%	103.88	-0.38	7.18	10	3.68	619	8.25	23/05/16	-	600	USD	BB / Ba3 / -
Vimpelcom 16 6.493%	98.25	-0.13	7.00	4	3.47	607	6.49	02/02/16	-	500	USD	BB / Ba3 / -
Vimpelcom 17	95.00	-0.25	7.45	6	4.25	625	6.25	01/03/17	-	500	USD	- / Ba3 / -
Vimpelcom 18	102.88	-0.25	8.52	5	4.82	709	9.13	30/04/18	-	1,000	USD	BB / Ba3 / -
Vimpelcom 21	93.00	-	8.89	-	6.29	701	7.75	02/02/21	-	1,000	USD	BB / Ba3 / -
Vimpelcom 22	90.75	0.13	8.91	-2	6.77	690	7.50	01/03/22	-	1,500	USD	BB / Ba3 / -
Еврооблигации банков												
AK Bars 12	104.50	-	4.72	-	0.82	422	10.25	03/12/12	-	280	USD	- / B1 / BB
Alfa Bank 12	101.88	-	3.45	-	0.40	299	8.20	25/06/12	-	500	USD	BB / Ba1 / BB+
Alfa Bank 13	105.63	0.13	5.03	-12	1.34	450	9.25	24/06/13	-	392	USD	BB / Ba1 / BB+
Alfa Bank 15	102.63	0.25	7.05	-9	2.76	634	8.00	18/03/15	-	600	USD	BB / Ba1 / BB+
Alfa Bank 17 (8.635%)	90.25	-	178.84	-	0.06	765	8.64	22/02/17	-	300	USD	B+ / Ba2 / BB
Alfa Bank 17 (7.875%)	99.88	0.50	7.90	-11	4.55	658	7.88	25/09/17	-	1,000	USD	BB / Ba1 / BB+
Alfa Bank 21	94.88	0.50	8.56	-8	6.56	665	7.75	28/04/21	-	1,000	USD	BB / Ba1 / BB+



Выпуск	Цена, % номинала*	Изм., п. п.	Доходность к погашению/ оферте	Изм. б.п.	Дюрация лет	Сред. к UST	Купон, %	Дата погашения	Дата ближ. опциона "пут"/"кол"	Объем млн.	Валюта	Рейтинг выпуска, S&P / Moody's / Fitch
Bank of Moscow 13	103.41	0.03	4.57	-5	1.23	405	7.34	13/05/13	-	500	USD	- / Ba2 / BBB-
Bank of Moscow 13 CHF	99.83	-0.03	4.59	459	1.57	446	4.50	10/09/13	-	350	CHF	- / Ba2 / BBB-
Bank of Moscow 15	101.63	-0.06	6.11	2	2.79	541	6.70	11/03/15	-	750	USD	- / Ba2 / BBB-
Bank of Moscow 15 sub	93.50	0.25	7.97	-7	3.42	709	5.97	25/11/15	-	300	USD	- / Ba3 / BB+
Bank of Moscow 17 sub	92.25	-	37.02	-	0.28	3,794	6.81	10/05/17	10/05/12 C	400	USD	- / Ba3 / BB+
Credit Bank of Moscow 14	98.50	-	8.93	-	2.23	832	8.25	05/08/14	-	200	USD	- / B1 / B+
Credit Europe 12	98.31	0.12	11.41	-15	0.71	1,091	9.00	25/10/12	-	150	USD	- / Ba3 / -
Credit Europe 13	99.81	0.19	8.25	-	0.31	779	7.75	20/05/13	20/05/12 P	300	USD	- / Ba3 / BB-
EurasianDevBank 14	107.08	0.17	4.52	-7	2.42	389	7.38	29/09/14	-	500	USD	- / A3 / BBB
Gazprombank 13	106.25	-	3.36	-	1.36	283	7.93	28/06/13	-	443	USD	BB+ / Baa3 / -
Gazprombank 14	102.50	-0.38	5.30	14	2.66	464	6.25	15/12/14	-	1,000	USD	BB+ / Baa3 / -
Gazprombank 15	103.38	-	5.46	-	3.24	463	6.50	23/09/15	-	948	USD	BB+ / Baa3 / -
Gazprombank 16	106.50	-	5.59	-	3.66	459	7.35	08/05/16	-	120	USD	- / Baa3 / -
HCFB 14	101.19	0.31	6.39	-16	1.97	582	7.00	18/03/14	-	500	USD	- / Ba3 / BB-
Nomos 12	105.25	-	3.15	-	0.86	265	9.25	17/12/12	-	200	USD	- / Ba3 / BB
Nomos 13	101.63	-	5.49	-	1.63	495	6.50	21/10/13	-	400	USD	- / Ba3 / BB
Nomos 15 sub	101.75	-	8.19	-	3.19	734	8.75	21/10/15	-	350	USD	- / B1 / BB-
PSB 12	101.88	-	3.52	-	0.31	301	9.63	23/05/12	-	200	USD	- / Ba3 / B+
PSB 13	106.91	-	5.74	-	1.39	521	10.75	15/07/13	-	150	USD	- / Ba2 / BB-
PSB 14	98.06	-0.06	7.15	3	2.09	657	6.20	25/04/14	-	500	USD	- / Ba2 / BB-
PSB 15 sub	110.63	-	8.97	-	2.79	823	12.75	27/05/15	-	200	USD	- / Ba3 / B+
PSB 16 sub	106.75	0.13	9.35	-4	3.62	834	11.25	08/07/16	-	200	USD	- / Ba3 / B+
PSB 18 sub	104.50	0.38	7.74	-8	0.92	662	12.50	31/01/18	31/01/13 C	100	USD	- / Ba3 / B+
RENOTE 16	80.50	-	17.73	-	3.28	2,199	11.00	21/04/16	22/04/14 P	325	USD	B+ / B1 / B
RCCF 13	99.00	-	13.91	-	1.08	1,339	13.00	01/04/13	-	195	USD	B / B3 / B
RSHB 13	105.38	-	2.91	-	1.24	238	7.18	16/05/13	-	647	USD	- / Baa1 / BBB
RSHB 13 RUB	99.82	-0.03	7.80	3	1.06	60	7.50	25/03/13	-	30,000	RUB	- / Baa1 / BBB
RSHB 14 (7.125%)	105.13	-0.25	4.36	11	1.86	380	7.13	14/01/14	-	720	USD	- / Baa1 / BBB
RSHB 14 (9%)	110.00	-0.25	4.49	9	2.17	390	9.00	11/06/14	-	1,000	USD	- / Baa1 / BBB
RSHB 16 RUB	99.13	-0.07	9.15	2	3.30	165	8.70	17/03/16	-	32,000	RUB	- / Baa1 / BBB
RSHB 17	104.13	-	5.39	-	4.54	414	6.30	15/05/17	-	584	USD	- / Baa1 / BBB
RSHB 18	111.38	-	5.59	-	5.14	412	7.75	29/05/18	-	980	USD	- / Baa1 / BBB
RSHB 21 sub	92.50	-	8.08	-	3.83	706	6.00	03/06/21	03/06/16 C	800	USD	- / Baa2 / BBB-
Russtandart 15 sub	90.50	-	10.79	-	3.36	990	7.73	16/12/15	-	200	USD	B- / B1 / -
Russtandart 16 sub	90.00	-	10.23	-	4.04	-	7.56	01/12/16	24/02/12 C	200	USD	B- / B1 / -
Sberbank 13 (6.468%)	105.31	0.19	2.64	-16	1.38	211	6.47	02/07/13	-	500	USD	- / A3 / BBB
Sberbank 13 (6.48%)	105.22	0.16	2.35	-15	1.25	183	6.48	15/05/13	-	500	USD	- / A3 / BBB
Sberbank 15	103.88	-	4.27	-	3.17	349	5.50	07/07/15	-	1,500	USD	- / A3 / BBB
Sberbank 17	102.25	-0.25	4.90	5	4.49	368	5.40	24/03/17	-	1,250	USD	- / A3 / BBB
Sberbank 21	97.88	-0.13	6.02	2	7.31	402	5.72	16/06/21	-	1,000	USD	- / A3 / BBB
SPB Bank 17 sub	99.50	-	11.57	-	0.47	1,079	10.50	25/07/17	25/07/12 C	100	USD	- / B1 / -



Выпуск	Цена, % номинала*	Изм., п. п.	Доходность к погашению/ оферте	Изм. б.п.	Дюраци я лет	Спред к UST	Купон, %	Дата погашения	Дата ближ. опциона "пут"/"кол"	Объем млн.	Валюта	Рейтинг выпуска, S&P / Moody's / Fitch
TCS Bank 14	95.58	0.08	13.85	-4	1.96	1,327	11.50	21/04/14	-	175	USD	- / B2 / B
Tatfondbank 12	100.13	-	-9.90	-	0.01	-996	12.00	02/02/12	-	225	USD	- / B2 / -
TransCapitalBank 17 sub	90.50	-	27.76	-	0.61	2,688	10.51	18/07/17	18/09/12 C	100	USD	- / B2 / -
VEB Leasing 16	98.00	-0.13	5.65	3	3.90	463	5.13	27/05/16	-	400	USD	BBB / - / BBB
VEB 17	101.25	-	5.20	-	5.01	381	5.45	22/11/17	-	600	USD	BBB / - / BBB
VEB 20	104.88	-0.13	6.15	2	6.56	431	6.90	09/07/20	-	1,600	USD	BBB / - / BBB
VEB 25	99.88	-	6.81	-	9.05	448	6.80	22/11/25	-	1,000	USD	BBB / - / BBB
VTB 13 CHF	100.94	-0.07	3.35	4	1.51	323	4.00	16/08/13	-	400	CHF	BBB / Baa1 / BBB
VTB 12	103.38	-	2.05	-	0.73	155	6.61	31/10/12	-	1,054	USD	BBB / Baa1 / BBB
VTB 15 (6.47%)	103.75	0.13	5.14	-5	2.79	444	6.47	04/03/15	-	1,250	USD	BBB / Baa1 / BBB
VTB NW 15	94.75	0.25	6.65	-8	3.33	580	5.01	29/09/15	-	400	USD	- / Baa2 / BBB-
VTB 15 CHF	102.10	0.13	5.69	569	3.53	406	5.00	17/11/15	-	300	CHF	BBB / Baa1 / BBB
VTB 16 EUR	100.00	0.09	4.25	-	3.65	274	4.25	15/02/16	-	193	EUR	BBB / Baa1 / BBB
VTB 18 (6.88%)	103.75	-0.13	3.94	-4	1.28	467	6.88	29/05/18	28/05/13 P	1,706	USD	BBB / Baa1 / BBB
VTB 18 (6.32%)	99.25	-0.13	6.47	1	4.99	503	6.32	22/02/18	-	750	USD	BBB / Baa1 / -
VTB 20	97.00	-0.38	7.02	6	6.60	513	6.55	13/10/20	-	1,000	USD	BBB / Baa1 / BBB
VTB 35	102.00	0.06	6.09	-	12.64	348	6.25	30/06/35	30/06/15 P	693	USD	BBB / Baa1 / BBB



Рублевые облигации

Выпуск	Цена, % номинала	Изм., п. п.	Доходность к погашению / оферте	Изм., б. п.	Дюрация лет	Спред к ОФЗ	Купон, %	Дата погашения	Дата ближайшей оферты	Объем в обрац., млн руб.	Объем торгов, тыс.шт	Рейтинг, S&P / Moody's / Fitch	Сегмент торгов
Госбумаги													
ОФЗ 25065	106.60	-	6.25	-	1.10	-	12.00	27/03/13	-	46,000	93	BBB / Baa1 / BBB	ГКО/ОФЗ
ОФЗ 25067	103.68	-0.04	6.24	2	0.71	-	11.30	17/10/12	-	45,000	51	BBB / Baa1 / BBB	ГКО/ОФЗ
ОФЗ 25068	111.35	-	7.21	-	2.20	-	12.00	20/08/14	-	45,000	100	BBB / Baa1 / BBB	ГКО/ОФЗ
ОФЗ 25069	102.97	-0.10	6.15	6	0.63	-	10.80	19/09/12	-	44,060	10	BBB / Baa1 / BBB	ГКО/ОФЗ
ОФЗ 25071	101.90	-0.14	7.48	6	2.57	-	8.10	26/11/14	-	80,000	5	BBB / Baa1 / BBB	ГКО/ОФЗ
ОФЗ 25072	100.86	-0.09	6.34	9	0.98	-	7.15	23/01/13	-	150,000	47	BBB / Baa1 / BBB	ГКО/ОФЗ
ОФЗ 25073	100.39	-0.03	6.16	5	0.50	-	6.85	01/08/12	-	150,000	267	BBB / Baa1 / BBB	ГКО/ОФЗ
ОФЗ 25075	98.10	-0.15	7.65	5	3.14	-	6.88	15/07/15	-	137,604	10	BBB / Baa1 / BBB	ГКО/ОФЗ
ОФЗ 25076	100.25	0.05	7.09	-2	1.97	-	7.10	13/03/14	-	136,261	160	BBB / Baa1 / BBB	ГКО/ОФЗ
ОФЗ 25077	99.20	0.03	7.73	-1	3.53	-	7.35	20/01/16	-	97,232	370	BBB / Baa1 / BBB	ГКО/ОФЗ
ОФЗ 25078	100.45	-0.05	6.34	5	0.99	-	6.70	06/02/13	-	99,736	3	BBB / Baa1 / BBB	ГКО/ОФЗ
ОФЗ 25079	98.55	-0.08	7.63	3	3.02	-	7.00	03/06/15	-	120,141	1,035	BBB / Baa1 / BBB	ГКО/ОФЗ
ОФЗ 26198	99.83	0.03	6.19	-4	0.77	-	6.00	02/11/12	-	42,117	20	BBB / Baa1 / BBB	ГКО/ОФЗ
ОФЗ 26199	100.00	-0.10	6.24	23	0.46	-	6.10	11/07/12	-	44,000	10	BBB / Baa1 / BBB	ГКО/ОФЗ
ОФЗ 26200	99.75	0.25	6.43	-18	1.42	-	6.10	17/07/13	-	50,000	200	BBB / Baa1 / BBB	ГКО/ОФЗ
ОФЗ 26201	100.51	-	6.38	-	1.64	-	6.55	16/10/13	-	47,000	-	BBB / Baa1 / BBB	ГКО/ОФЗ
ОФЗ 26202	110.40	-0.05	7.38	1	2.51	-	11.20	17/12/14	-	40,000	141	BBB / Baa1 / BBB	ГКО/ОФЗ
ОФЗ 26203	96.90	-0.15	7.87	4	3.83	-	6.90	03/08/16	-	139,560	130	BBB / Baa1 / BBB	ГКО/ОФЗ
ОФЗ 26204	97.95	-0.19	8.08	4	4.89	-	7.50	15/03/18	-	146,727	743	BBB / Baa1 / BBB	ГКО/ОФЗ
ОФЗ 26205	95.50	-0.65	8.48	11	6.60	-	7.60	14/04/21	-	44,801	51	BBB / Baa1 / BBB	ГКО/ОФЗ
ОФЗ 26206	97.90	-0.10	8.04	3	4.50	-	7.40	14/06/17	-	82,784	727	BBB / Baa1 / BBB	ГКО/ОФЗ
ОФЗ 46002	100.59	-	5.96	-	0.28	-	8.00	08/08/12	-	31,000	-	BBB / Baa1 / BBB	ГКО/ОФЗ
ОФЗ 46005	62.10	-	7.91	-	6.25	-	0.00	09/01/19	-	27,477	-	BBB / Baa1 / BBB	ГКО/ОФЗ
ОФЗ 46014	94.90	-	8.20	-	5.04	-	7.00	29/08/18	-	29,145	-	BBB / Baa1 / BBB	ГКО/ОФЗ
ОФЗ 46017	96.15	-	7.77	-	3.50	-	7.00	03/08/16	-	80,000	-	BBB / Baa1 / BBB	ГКО/ОФЗ
ОФЗ 46018	91.75	-	8.39	-	6.49	-	8.00	24/11/21	-	128,934	-	BBB / Baa1 / BBB	ГКО/ОФЗ
ОФЗ 46019	76.76	-	8.47	-	4.53	-	0.00	20/03/19	-	26,000	-	BBB / Baa1 / BBB	ГКО/ОФЗ
ОФЗ 46020	83.00	-	8.79	-	10.67	-	6.90	06/02/36	-	116,911	-	BBB / Baa1 / BBB	ГКО/ОФЗ
ОФЗ 46021	88.22	-	8.13	-	4.98	-	6.00	08/08/18	-	92,794	20	BBB / Baa1 / BBB	ГКО/ОФЗ
ОФЗ 46022	81.05	-	8.84	-	7.80	-	6.50	19/07/23	-	28,223	-	BBB / Baa1 / BBB	ГКО/ОФЗ
Беларусь-1	96.45	0.47	13.55	-60	0.87	-	8.70	20/12/12	-	7,000	8	B- / B3 / -	ГКО/ОФЗ
Облигации Москвы													
Москва-39	90.01	-	7.62	-	2.31	45	8.00	21/07/14	-	10,000	0	BBB / Baa1 / BBB	AI
Москва-44	98.60	-	8.71	-	3.06	-26	8.00	24/06/15	-	20,000	0	BBB / Baa1 / BBB	AI
Москва-45	100.51	0.01	6.85	-4	0.41	-16	8.00	27/06/12	-	15,000	11	BBB / Baa1 / BBB	AI
Москва-48	90.98	-	8.12	-	7.30	-23	8.00	11/06/22	-	30,000	0	BBB / Baa1 / BBB	AI
Москва-49	96.10	-	8.15	-	4.51	-15	8.00	14/06/17	-	22,885	1	BBB / Baa1 / BBB	AI
Москва-53	100.19	-	7.15	-	1.50	62	8.00	01/09/13	-	11,166	0	BBB / Baa1 / BBB	AI
Москва-54	100.28	-	6.80	-	0.59	35	8.00	05/09/12	-	15,000	1	BBB / Baa1 / BBB	AI
Москва-56	96.70	-	8.14	-	3.93	22	8.00	22/09/16	-	20,000	10	BBB / Baa1 / BBB	AI
Москва-61	110.90	-	6.69	-	1.23	44	15.00	03/06/13	-	11,937	0	BBB / Baa1 / BBB	AI
Москва-62	112.25	0.42	7.29	-21	2.06	43	14.00	08/06/14	-	31,991	3	BBB / Baa1 / BBB	AI
Москва-63	116.00	-	6.06	-	1.66	-5	15.00	10/12/13	-	15,000	0	BBB / Baa1 / BBB	AI
Москва-64	115.64	-1.65	7.84	47	3.12	-29	13.00	16/11/15	-	40,000	173	BBB / Baa1 / BBB	AI



Выпуск	Цена, % номинала	Изм., п. п.	Доходность к погашению / оферте	Изм., б. п.	Дюрация лет	Спред к ОФЗ	Купон, %	Дата погашения	Дата ближайшей оферты	Объем в обрац., ман. руб.	Объем торгов, тыс.шт	Рейтинг, S&P / Moody's / Fitch	Сегмент торгов
Прочие субфедеральные / муниципальные выпуски													
Белгородская Обл.-5	100.01	-0.04	8.11	3	1.24	191	7.98	14/05/13	-	1,500	2	- / Ba1 / -	AI
Волгоград-4	107.25	-	12.27	-	0.73	33	17.50	07/11/12	-	1,100	0	- / Ba3 / -	AI
Волгоград-5	108.00	-	9.12	-	2.57	111	9.50	17/12/15	-	1,000	0	- / Ba3 / -	Внеспис.
Волгоградская Обл.-4	100.20	-	26.64	-	0.26	78	7.55	15/05/12	-	300	0	BB- / - / BB-	Внеспис.
Волгоградская Обл.-7	100.45	-	8.90	-	0.36	274	9.33	12/06/12	-	400	0	BB- / - / BB-	AI
Волгоградская Обл.-9	97.00	-	8.58	-	1.39	168	8.25	04/06/14	-	2,000	0	BB- / - / BB-	AI
Воронежская Обл.-4	100.79	-	10.08	-	0.39	95	9.00	25/06/12	-	900	0	- / - / BB	Внеспис.
Иркутская Обл.31-6	101.05	-	7.98	-	0.52	101	9.15	22/11/12	-	2,394	0	BB / - / -	Внеспис.
Казань-7	100.50	-	8.91	-	1.65	184	8.75	17/12/14	-	1,700	0	- / - / B+	Внеспис.
Калужская Обл.-3	104.00	-	13.25	-	0.81	712	8.85	29/11/12	-	1,000	0	- / - / BB	Внеспис.
Калужская Обл.-4	97.00	-	8.38	-	0.89	195	10.01	26/06/13	-	600	0	- / - / BB	Внеспис.
Каремия-11	100.85	-	9.83	-	0.27	367	9.70	10/05/12	-	320	0	- / - / BB-	Внеспис.
КОМИ-7	100.10	-	8.04	-	1.27	111	8.00	22/11/13	-	1,000	0	- / Ba2 / BB+	AI
КОМИ-8	93.00	-	8.95	-	2.85	59	7.00	03/12/15	-	1,000	0	- / Ba2 / BB+	AI
КОМИ-9	98.00	-	7.87	-	2.05	-24	7.75	18/10/14	-	2,100	0	- / Ba2 / BB+	AI
Костромская Обл.-5	101.01	-0.02	7.73	-1	0.87	124	9.00	20/12/12	-	1,200	12	- / - / B+	B
Краснодар-1	100.75	-	8.76	-	1.33	183	8.50	03/07/13	-	1,100	0	- / Ba2 / -	AI
Краснодарский Кр.-2	98.60	0.60	7.43	1	0.87	126	6.00	14/12/12	-	750	6	- / Ba1 / BB	AI
Краснодарский Кр.-3	99.90	-	8.58	-	1.97	131	8.30	27/09/14	-	4,000	0	- / Ba1 / BB	Внеспис.
Красноярский Кр.-4	102.64	0.25	7.48	-3	0.75	105	10.64	08/11/12	-	4,080	285	BB+ / Ba2 / BB+	Внеспис.
Ленинградская Обл.-3	109.50	-	8.20	-	2.49	87	12.00	05/12/14	-	1,300	0	BB+ / - / BB	AI
Липецкая Обл.-6	101.15	-	8.08	-	0.84	120	8.98	05/06/13	-	750	0	BB / - / -	B
Московская Обл.-7	98.10	-0.60	9.15	32	2.04	216	8.00	16/04/14	-	16,000	0	- / B1 / -	AI
Московская Обл.-8	100.68	-	8.22	-	0.75	186	9.00	11/06/13	-	12,350	0	- / B1 / -	Внеспис.
Московская Обл.-9	101.60	0.05	6.34	-43	0.14	-15	17.90	15/03/12	-	33,000	0	- / B1 / -	Внеспис.
Нижегородская Обл.-4	100.20	-	8.52	-	0.80	101	8.50	17/11/12	-	2,700	0	- / Ba2 / B+	AI
Нижегородская Обл.-5	104.30	-0.30	7.66	-3	0.82	126	12.75	02/12/12	-	2,100	1	- / Ba2 / B+	AI
Нижегородская Обл.-6	99.49	-	8.87	-	2.40	153	8.50	07/10/15	-	5,000	0	- / Ba2 / B+	AI
Рязанская Обл.-1	100.50	-	8.49	-	1.81	191	8.55	27/11/14	-	2,100	0	- / - / B+	AI
Самарская Обл.-4	100.08	-	6.94	-	0.40	78	6.98	20/06/12	-	5,000	342	BB+ / Ba1 / -	AI
Самарская Обл.-5	100.80	-0.30	7.89	-1	0.56	152	9.30	19/12/13	-	3,735	378	BB+ / Ba1 / -	AI
Самарская Обл.-6	109.27	-	7.89	-	1.17	143	15.00	10/05/13	-	1,819	0	BB+ / Ba1 / -	AI
Санкт-Петербург ЗВ	102.00	-	7.28	-	3.33	-37	7.76	19/11/15	-	3,000	0	BBB / Baa1 / BBB	Внеспис.
Свердловская Обл.-1	101.19	-0.02	8.87	1	2.41	99	9.27	11/12/16	-	3,000	11	BB+ / - / -	Внеспис.
Тверская Обл.-8	112.00	-	12.18	-	1.69	277	15.00	26/12/13	-	4,000	0	B+ / - / -	Внеспис.
Тверская Обл.-9	106.30	-	8.91	-	1.44	151	12.50	12/06/14	-	3,000	0	B+ / - / -	Внеспис.
Тверская Обл.-10	96.75	-	10.08	-	3.05	235	8.50	15/12/15	-	3,000	0	B+ / - / -	Внеспис.
Томская Обл.-5	100.33	-	10.22	-	0.88	405	7.00	17/12/12	-	700	0	BB / - / -	AI
Томская Обл.-7	104.51	-0.49	8.10	-1	1.24	168	12.00	27/11/13	-	1,000	4	BB / - / -	AI
Удмуртия-2	100.45	0.05	7.54	-13	0.45	138	8.40	15/07/12	-	1,500	384	- / Ba1 / BB+	Внеспис.
Удмуртия-3	103.50	-	8.49	-	1.39	198	10.90	14/07/13	-	1,000	0	- / Ba1 / BB+	Внеспис.
Удмуртия-4	100.90	-	8.46	-	2.72	73	8.60	25/11/15	-	2,000	0	- / Ba1 / BB+	AI



Выпуск	Цена, % номинала	Изм., п. п.	Доходность к погашению / оферте	Изм., б. п.	Дюрация лет	Спред к ОФЗ	Купон, %	Дата погашения	Дата ближайшей оферты	Объем в обрац., ман. руб.	Объем торгов, тыс.шт	Рейтинг, S&P / Moody's / Fitch	Сегмент торгов
Уфа-2010	100.80	-	8.71	-	1.79	158	9.00	24/12/13	-	750	0	BB- / - / -	A2
ХМАО-7	103.23	-	6.76	-	0.88	59	10.40	20/12/12	-	2,000	0	BBB- / Baa3 / -	Внеспис.
ХМАО-8	105.27	-	7.91	-	1.76	120	10.80	19/12/13	-	2,000	0	BBB- / Baa3 / -	Внеспис.
Чувашия-6	100.10	-	6.96	-	0.22	33	7.24	17/04/12	-	1,000	0	- / Ba2 / -	A1
Чувашия-7	101.55	1.05	8.36	-1	1.11	139	8.91	04/06/13	-	800	36	- / Ba2 / -	A1
Якутия(Саха)	100.10	0.10	8.01	-1	0.62	168	7.95	11/04/13	-	1,500	501	BB / - / BB+	A1
Якутия-7	98.80	-	8.39	-	1.82	160	7.80	17/04/14	-	1,750	0	BB / - / BB+	A1
Якутия-9	100.70	-	8.15	-	0.96	167	9.75	19/09/13	-	2,000	0	BB / - / BB+	Внеспис.
Нефтегазовая отрасль													
БашНефть-1	103.85	-0.15	8.11	15	0.87	194	12.50	13/12/16	18/12/12	15,000	2	- / - / -	B
БашНефть-2	103.85	-0.10	8.11	9	0.87	177	12.50	13/12/16	18/12/12	15,000	7	- / - / -	B
БашНефть-3	103.85	-0.11	8.11	10	0.87	182	12.50	13/12/16	18/12/12	20,000	3	- / - / -	B
БашНефть БО-1	100.69	-0.05	9.13	3	1.73	273	9.35	02/12/14	03/12/13	10,000	304	- / - / -	Внеспис.
БК Евразия-1	94.01	-	10.37	-	3.73	167	8.40	20/06/18	22/06/16	5,000	0	- / - / BB	Внеспис.
Газпром нефть БО-5	99.75	-	7.49	-	1.15	17	7.15	09/04/13	-	10,000	0	BBB- / Baa3 / -	Внеспис.
Газпром нефть БО-6	99.75	-	7.49	-	1.15	109	7.15	09/04/13	-	10,000	0	BBB- / Baa3 / -	Внеспис.
Газпром нефть 3	103.65	-0.10	6.94	12	0.46	68	14.75	12/07/16	17/07/12	8,000	101	BBB- / Baa3 / -	B
Газпром нефть 4	96.01	-	9.25	-	4.86	73	8.20	09/04/19	10/04/18	10,000	0	BBB- / Baa3 / -	B
Газпром нефть 8	99.00	-	8.99	-	3.35	98	8.50	02/02/16	-	10,000	0	BBB- / Baa3 / -	Внеспис.
Газпром нефть 9	100.20	0.10	8.62	-3	3.36	92	8.50	26/01/21	02/02/16	10,000	0	BBB- / Baa3 / -	Внеспис.
Газпром нефть 10	98.85	-	9.36	-	4.58	104	8.90	26/01/21	30/01/18	10,000	0	BBB- / Baa3 / -	Внеспис.
Газпром-11	114.00	-	7.44	-	2.14	49	13.75	24/06/14	-	5,000	0	BBB / Baa1 / BBB	A1
Газпром-13	102.75	-	6.44	-	0.40	25	13.12	26/06/12	-	10,000	25	BBB / Baa1 / BBB	A1
Газпром-9	102.00	-	6.27	-	1.88	86	7.23	12/02/14	-	5,000	0	BBB / Baa1 / BBB	Внеспис.
Газпром-3	100.28	0.01	7.07	-1	0.79	89	7.50	06/11/14	15/11/12	15,000	54	- / - / BBB	V
ГазэнергоСеть-1	99.70	-	8.93	-	0.37	197	8.00	20/06/12	-	1,500	0	- / - / -	B
ГазэнергоСеть-2	101.00	-	11.39	-	1.16	474	12.00	23/04/13	-	1,500	0	- / - / -	Внеспис.
ИТЕРА	97.00	-	12.80	-	0.80	304	8.50	20/11/12	-	5,000	0	- / - / -	B
ЛУКОЙЛ БО-1	103.40	0.08	6.83	-22	0.50	67	13.35	06/08/12	-	5,000	1	BBB- / Baa2 / BBB-	Внеспис.
ЛУКОЙЛ БО-2	103.35	0.05	6.93	-16	0.50	81	13.35	06/08/12	-	5,000	0	BBB- / Baa2 / BBB-	Внеспис.
ЛУКОЙЛ БО-3	103.35	-	6.93	-	0.50	48	13.35	06/08/12	-	5,000	0	BBB- / Baa2 / BBB-	Внеспис.
ЛУКОЙЛ БО-4	103.35	0.05	6.93	-16	0.50	81	13.35	06/08/12	-	5,000	0	BBB- / Baa2 / BBB-	Внеспис.
ЛУКОЙЛ БО-5	103.34	0.14	6.95	-33	0.50	79	13.35	06/08/12	-	5,000	0	BBB- / Baa2 / BBB-	Внеспис.
ЛУКОЙЛ БО-6	101.89	-	7.07	-	0.86	91	9.20	13/12/12	-	5,000	0	BBB- / Baa2 / BBB-	Внеспис.
ЛУКОЙЛ БО-7	101.75	-	7.23	-	0.86	88	9.20	13/12/12	-	5,000	0	BBB- / Baa2 / BBB-	Внеспис.
ЛУКОЙЛ-4	100.00	-	7.53	-	1.76	120	7.40	05/12/13	-	6,000	0	BBB- / Baa2 / BBB-	A1
МосОблГаз Финанс-2	98.65	-0.35	13.05	99	0.41	542	9.25	24/06/12	-	3,000	0	- / - / -	B
НК Альянс-3	99.06	-	10.71	-	1.38	399	9.75	21/07/20	30/07/13	5,000	0	B+ / - / B	B
НК Альянс 4	97.50	6.50	9.79	-206	3.66	208	8.85	01/06/21	07/06/16	5,000	0	B+ / - / B	Внеспис.
НК Альянс 6	91.00	-	11.85	-	3.66	248	8.85	04/06/21	10/06/16	5,000	0	B+ / - / B	Внеспис.
НК Альянс БО1	99.57	0.82	9.71	-48	1.82	318	9.25	04/02/14	-	5,000	0	B+ / - / B	B
Новатэк БО-1	99.70	-	7.87	-	1.36	119	7.50	25/06/13	-	10,000	0	BBB- / Baa3 / BBB-	A1
СахаТрансНефтегаз 2	99.96	-	12.60	-	1.34	639	12.20	26/07/13	-	2,500	0	- / - / -	Внеспис.
Татнефть БО1	99.00	-	8.05	-	1.55	170	7.25	20/09/13	-	5,000	0	- / Ba2 / BB	A1
Транснефть 1	105.33	-	-5.91	-	0.32	-	10.00	13/05/19	18/05/15	35,000	0	BBB / Baa1 / -	B



Выпуск	Цена, % номинала	Изм., п. п.	Доходность к погашению / оферте	Изм., б. п.	Дюрация лет	Спред к ОФЗ	Купон, %	Дата погашения	Дата ближайшей оферты	Объем в обрац., ман. руб.	Объем торгов, тыс.шт	Рейтинг, S&P / Moody's / Fitch	Сегмент торгов
Транснефть 3	109.40	-0.37	-3.42	-	0.67	-	10.15	18/09/19	23/09/15	65,000	1,757	BBB / Baa1 / -	B
Транснефть 2	103.05	-	5.13	-	0.71	-	9.75	01/10/19	06/10/15	35,000	0	BBB / Baa1 / -	B
Энергетика													
Атомэнергопром 6	99.00	-	7.92	-	2.35	87	7.50	15/08/14	-	10,000	0	BBB / - / -	B
ДГК	100.12	-	7.77	-	1.06	158	7.75	08/03/13	-	5,000	0	- / - / -	B
ЭЭС	100.00	-	8.81	-	0.18	265	8.74	05/04/12	-	1,000	0	- / - / -	Внеспис.
Иркутскэнерго	106.15	-	12.01	-	1.65	636	15.50	28/11/13	-	5,000	0	- / - / -	A2
Иркутскэнерго БО1	98.02	-	8.78	-	2.02	208	7.60	08/04/14	-	3,000	0	- / - / -	A2
Кузбассэнерго Финанс-1	100.10	-	8.16	-	2.22	136	8.05	14/06/21	23/06/14	10,000	0	- / - / -	Внеспис.
Кузбассэнерго Финанс-2	93.00	-	11.08	-	3.54	237	8.70	15/04/21	21/04/16	5,000	0	- / - / -	Внеспис.
Ленэнерго-2	100.01	-	6.60	-	0.01	44	8.54	27/01/12	-	3,000	0	- / Baa2 / -	Внеспис.
Ленэнерго-3	100.29	-	6.77	-	0.22	56	8.02	18/04/12	-	3,000	0	- / Baa2 / -	Внеспис.
Мосэнерго-2	100.08	0.03	6.63	-44	0.07	47	7.65	18/02/16	23/02/12	5,000	6	BB / - / -	A1
Мосэнерго-3	102.30	-	7.52	-	0.83	79	10.25	28/11/14	30/11/12	5,000	50	BB / - / -	A1
МОЭК 1	100.00	-	6.50	-	1.42	29	6.35	25/07/13	-	6,000	0	BB / - / BB+	Внеспис.
МРСК Урала-1	100.00	-	8.72	-	0.31	256	8.60	22/05/12	-	1,000	0	- / - / -	Внеспис.
МРСК Юга 2	96.00	-1.00	10.13	48	2.30	122	8.10	26/08/14	-	6,000	0	- / - / -	B
ОГК5 БО-15	100.20	0.05	7.08	-14	0.38	81	7.50	18/06/13	19/06/12	4,000	50	- / Baa3 / -	A1
ОГК6	99.51	-	9.58	-	-	-	7.25	19/04/12	-	2,874	-	- / - / -	NOT LISTED
РусГидро-1	97.55	-	8.89	-	3.60	71	8.00	12/04/21	18/04/16	10,000	0	BB+ / Baa1 / BB+	A1
РусГидро-2	97.43	-	8.92	-	3.58	71	8.00	12/04/21	18/04/16	5,000	0	BB+ / Baa1 / BB+	A1
ТГК1 01	100.27	-0.08	6.40	51	0.12	40	8.50	11/03/14	13/03/12	4,000	0	- / - / -	A2
ТГК1 02	96.50	-1.01	9.58	83	1.39	98	6.70	01/07/14	02/07/13	5,000	50	- / - / -	A2
ТГК-2 БО1	95.95	-	12.11	-	1.52	424	9.00	17/09/13	-	5,000	0	- / - / CCC	B
ТГК-4	99.00	-	11.24	-	0.33	134	8.00	31/05/12	-	5,000	0	- / - / -	B
ТГК-5 1	99.50	-	9.26	-	1.59	311	8.75	06/10/17	11/10/13	5,000	0	- / - / -	B
ТГК-6	101.00	-	-5.72	-	0.05	5,548	7.50	21/02/12	-	2,000	0	- / - / -	Внеспис.
ТГК-6-1	99.40	-0.20	8.89	14	1.48	267	8.30	24/08/17	29/08/13	5,000	0	- / - / -	B
ТГК-9-1	99.09	-	8.93	-	1.43	277	8.10	07/08/17	12/08/13	7,000	0	- / - / -	V
Тюменьэнерго-2	100.27	-0.08	7.15	41	0.16	99	8.70	29/03/12	-	2,700	20	- / - / -	Внеспис.
ФСК ЭЭС-6	99.35	-	7.71	-	1.56	139	7.15	15/09/20	24/09/13	10,000	0	BBB / Baa2 / -	B
ФСК ЭЭС-7	96.45	-	8.81	-	3.27	114	7.50	16/10/20	23/10/15	5,000	0	BBB / Baa2 / -	B
ФСК ЭЭС-8	99.21	-	7.80	-	1.56	137	7.15	15/09/20	24/09/13	10,000	0	BBB / Baa2 / -	B
ФСК ЭЭС-9	96.00	-	9.09	-	4.60	82	7.99	16/10/20	20/10/17	5,000	0	BBB / Baa2 / -	B
ФСК ЭЭС-10	97.65	-	8.69	-	3.17	95	7.75	15/09/20	22/09/15	10,000	0	BBB / Baa2 / -	B
ФСК ЭЭС-11	96.73	-	8.91	-	4.60	83	7.99	16/10/20	20/10/17	10,000	0	BBB / Baa2 / -	B
ФСК ЭЭС-13	96.00	-	9.35	-	6.57	96	8.50	22/06/21	-	10,000	70	BBB / Baa2 / -	B
ФСК ЭЭС-15	100.75	-0.19	8.61	8	2.45	129	8.75	12/10/23	23/10/14	10,000	330	BBB / Baa2 / -	B
ФСК ЭЭС-18	100.40	-0.08	8.48	4	2.18	158	8.50	27/11/23	09/06/14	15,000	574	BBB / Baa2 / -	B
ФСК ЭЭС-19	95.96	-	8.97	-	5.14	67	7.95	06/07/23	12/07/18	20,000	0	BBB / Baa2 / -	B
Якутскэнерго-2	100.25	-	-40.47	-	0.01	-423	10.30	09/03/12	-	864	0	- / - / BB	*+ Внеспис.
Якутскэнерго БО-1	99.65	-	8.66	-	1.49	247	8.25	03/09/13	-	3,000	0	- / - / BB	*+ A2
Uranium One 1	100.00	-	9.98	-	3.93	201	9.75	24/11/21	30/11/16	14,300	-	BB- / - / -	Внеспис.
Металлургия и добыча полезных ископаемых													
Аросса 20	100.60	-0.10	9.03	3	2.96	142	8.95	23/06/15	-	3,000	56	BB- / Baa3 / BB-	B
Аросса 21	100.69	0.08	7.95	-7	1.33	174	8.25	18/06/15	20/06/13	8,000	116	BB- / Baa3 / BB-	Внеспис.
Аросса 22	100.60	0.05	8.03	-4	1.34	178	8.25	23/06/15	25/06/13	8,000	680	BB- / Baa3 / BB-	Внеспис.



Выпуск	Цена, % номинала	Изм., п. п.	Доходность к погашению / оферте	Изм., б. п.	Дюрация лет	Спред к ОФЗ	Купон, %	Дата погашения	Дата ближайшей оферты	Объем в обрац., ман. руб.	Объем торгов, тыс.шт	Рейтинг, S&P / Moody's / Fitch	Сегмент торгов
Алроса 23	100.70	0.05	8.99	-2	2.94	144	8.95	18/06/15	-	7,000	51	BB- / Ba3 / BB-	Внеспис.
Амет Финанс	99.99	-	8.68	-	1.46	281	8.50	22/08/13	-	2,000	0	- / - / -	Внеспис.
Далур	99.05	-	11.29	-	0.96	511	10.00	05/02/13	-	520	0	- / - / -	Внеспис.
ДиПОС	94.20	-	16.11	-	0.37	995	0.00	19/06/12	-	2,000	0	- / - / -	В
Евразходдинг финанс 1	100.70	0.15	8.77	-14	1.09	258	9.25	13/03/20	22/03/13	10,000	517	B+ / B1 / BB-	В
Евразходдинг финанс 2	99.46	-	10.37	-	3.15	272	9.95	19/10/20	26/10/15	10,000	0	B+ / B1 / BB-	В
Евразходдинг финанс 3	100.40	0.04	9.05	-4	1.09	258	9.25	13/03/20	22/03/13	5,000	50	B+ / B1 / BB-	В
Евразходдинг финанс 4	98.75	-	10.62	-	3.15	122	9.95	19/10/20	26/10/15	5,000	0	B+ / B1 / BB-	В
Евразходдинг финанс 5	91.25	-	11.27	-	3.67	295	8.40	27/05/21	02/06/16	5,000	0	B+ / B1 / BB-	В
Евразходдинг финанс 7	92.00	-	11.03	-	3.67	170	8.40	25/05/21	31/05/16	15,000	0	B+ / B1 / BB-	В
Золото Семгдара-3	101.72	-1.61	11.49	465	0.32	223	16.50	29/05/14	31/05/12	1,500	98	- / - / -	AI
Золото Семгдара-4	-	-	-	-	-	-	16.50	25/06/14	27/06/12	1,500	-	- / - / -	NOT LISTED
Кокс БО2	95.25	-0.75	11.35	40	2.13	452	8.70	28/05/14	-	5,000	50	B / B2 / -	Внеспис.
Металсервис	100.70	-	6.86	-	0.28	70	9.00	23/05/12	-	1,023	0	- / - / -	AI
Мечел БО-1	99.80	-	8.51	-	0.77	242	8.10	09/11/12	-	5,000	0	- / B1 / -	AI
Мечел БО-2	99.90	-	10.07	-	1.06	310	9.75	12/03/13	-	5,000	0	- / B1 / -	AI
Мечел БО-3	100.15	-	9.83	-	1.18	112	9.75	24/04/13	-	5,000	0	- / B1 / -	AI
Мечел-2	97.85	-	9.29	-	1.33	133	7.40	12/06/13	-	5,000	0	- / B1 / -	AI
Мечел-4	105.28	-	8.40	-	0.47	224	19.00	21/07/16	26/07/12	5,000	0	- / B1 / -	AI
Мечел-5	102.79	0.23	8.77	-37	0.70	261	12.50	09/10/18	16/10/12	5,000	0	- / B1 / -	AI
Мечел-13	97.45	-	11.16	-	2.99	272	10.00	25/08/20	01/09/15	5,000	0	- / B1 / -	AI
Мечел-14	97.25	-	11.24	-	2.98	372	10.00	25/08/20	01/09/15	5,000	0	- / B1 / -	AI
Мечел-15	95.00	-0.55	11.32	34	1.87	403	8.25	09/02/21	18/02/14	5,000	0	- / B1 / -	AI
Мечел-16	96.00	-	10.72	-	1.87	415	8.25	09/02/21	18/02/14	5,000	0	- / B1 / -	AI
Мечел-17	94.00	-	10.39	-	3.67	263	8.40	27/05/21	02/06/16	5,000	0	- / B1 / -	AI
Мечел-18	98.49	-	9.01	-	3.68	155	8.40	27/05/21	02/06/16	5,000	0	- / B1 / -	AI
Мечел-19	97.49	-	9.31	-	3.68	154	8.40	01/06/21	07/06/16	5,000	0	- / B1 / -	AI
ММК БО-1	99.29	-	7.96	-	0.79	138	6.90	15/11/12	-	5,000	0	- / Ba3 / BB+	AI
ММК БО-3	99.76	-0.16	8.12	110	0.15	94	6.47	19/09/13	22/03/12	5,000	3	- / Ba3 / BB+	AI
ММК БО-4	100.00	-	7.79	-	1.91	66	7.65	27/02/14	-	5,000	0	- / Ba3 / BB+	AI
ММК БО-5	99.77	-0.10	8.00	10	1.14	168	7.65	04/04/13	-	8,000	30	- / Ba3 / BB+	AI
ММК БО-6	96.75	-	8.88	-	2.29	235	7.20	10/07/14	-	5,000	0	- / Ba3 / BB+	В
ММК БО-7	96.80	-	8.90	-	2.32	192	7.25	22/07/14	-	5,000	0	- / Ba3 / BB+	В
Нижне-Ленское-3	98.00	-0.01	2.12	4	0.95	-404	0.00	16/07/13	-	1,000	1	- / - / -	D
НЛМК БО-1	101.80	-0.03	7.67	2	0.84	141	9.75	04/12/12	-	5,000	50	BBB- / Baa3 / BBB-	AI
НЛМК БО-2	100.88	-	8.23	-	1.34	200	8.75	17/12/14	19/06/13	5,000	0	BBB- / Baa3 / BBB-	В
НЛМК БО-3	101.00	-	8.13	-	1.34	192	8.75	17/12/14	19/06/13	5,000	0	BBB- / Baa3 / BBB-	В
НЛМК БО-5	102.40	-0.05	7.57	5	0.74	137	10.75	30/10/12	-	10,000	484	BBB- / Baa3 / BBB-	В
НЛМК БО-6	99.95	-0.05	7.94	5	1.05	121	7.75	05/03/13	-	10,000	2	BBB- / Baa3 / BBB-	AI
НЛМК БО-7	101.01	-0.08	8.71	3	2.50	141	8.95	11/11/14	-	10,000	268	BBB- / Baa3 / BBB-	В
НОК-3	5.00	-	480.82	-	0.66	-	12.50	26/08/14	-	1,000	0	- / - / -	D
НорНикель БО3	99.49	-	7.50	-	1.41	158	7.00	30/07/13	-	15,000	0	BBB- / Baa2 / BB+	AI
РМК Финанс 3	96.55	0.55	12.88	-35	1.75	489	10.40	15/12/15	17/12/13	3,000	1	- / - / -	В
РМК Финанс 4	99.50	-	9.45	-	2.15	336	9.00	02/06/16	05/06/14	5,000	0	- / - / -	В
РУСАЛ-7	94.50	0.39	11.64	-22	1.90	457	8.30	22/02/18	27/02/14	15,000	162	- / - / -	В
РУСАЛ-8	91.30	-0.20	12.17	9	2.80	459	8.50	05/04/21	13/04/15	15,000	12	- / - / -	В
СеверСталь БО-1	99.90	0.01	7.78	-2	0.63	162	7.50	18/09/12	-	15,000	99	BB / Baa2 / BB-	В
СеверСталь БО-2	102.10	-	7.79	-	0.99	161	9.75	15/02/13	-	10,000	0	BB / Baa2 / BB-	В
СеверСталь БО-4	102.00	-	7.89	-	0.99	171	9.75	15/02/13	-	5,000	0	BB / Baa2 / BB-	В
Сибметинвест 1	109.00	-0.05	9.88	1	2.31	263	13.50	10/10/19	16/10/14	10,000	33	B+ / B1 / BB-	В



Выпуск	Цена, % номинала	Изм., п. п.	Доходность к погашению / оферте	Изм., б. п.	Дюраци я лет	Спред к ОФЗ	Купон, %	Дата погашения	Дата ближайшей оферты	Объем в обращ., ман. руб.	Объем торгов, тыс.шт.	Рейтинг, S&P / Moody's / Fitch	Сегмент торгов
Сибметинвест 2	108.90	-0.05	9.93	2	2.31	264	13.50	10/10/19	16/10/14	10,000	7	B+ / B1 / BB-	B
СУЭК 1	101.15	-0.20	8.66	15	1.38	245	9.35	26/06/20	05/07/13	10,000	43	- / - / -	Внеспис.
ТМК БО1	96.10	-	11.68	-	1.62	278	8.85	22/10/13	-	5,000	0	B+ / B1 / -	B
УралЭлектроМедь	100.00	-	8.28	-	0.05	212	8.25	28/02/12	-	3,000	0	- / - / -	Внеспис.
ЧТПЗ БО-1	100.79	0.10	10.39	-33	0.34	423	12.50	04/12/12	05/06/12	5,000	0	- / - / -	Внеспис.
ЧТПЗ-3	98.57	-	14.44	-	0.20	2,519	8.00	21/04/15	24/04/12	5,350	0	- / - / -	Внеспис.
Машиностроение													
АВТОВАЗ-4	90.01	-	4.66	-	2.32	-547	0.10	20/05/14	-	5,000	0	- / - / B-	Внеспис.
ГС Сухого БО-1	99.97	-	4.06	-	1.80	-235	8.25	20/12/13	-	3,000	0	- / - / BB	Внеспис.
ГС Сухого БО-2	98.03	-	16.43	-	0.23	141	7.50	22/04/14	24/04/12	3,000	0	- / - / BB	
ГС Сухого БО-3	99.30	-	9.03	-	1.19	266	8.25	22/04/14	23/04/13	3,000	8	- / - / BB	Внеспис.
ГС Сухого	95.00	-	15.85	-	0.64	94	7.00	26/03/17	20/09/12	5,000	0	- / - / BB	A1
Иркут БО-1	101.61	1.01	8.33	-70	1.50	170	9.25	10/09/13	-	5,000	381	- / Ba2 / -	Внеспис.
КАМАЗ БО1	99.90	-	9.31	-	0.87	279	9.00	16/12/13	17/12/12	2,000	0	- / - / -	A2
КАМАЗ БО2	98.51	-	9.64	-	1.83	283	8.60	04/02/14	-	3,000	4	- / - / -	A2
ОМЗ-6	100.00	-	8.41	-	1.29	743	8.25	31/05/13	-	1,600	0	B- / - / -	A1
Протон Финанс	65.00	-	233.34	-	0.22	-	9.00	12/06/12	-	1,000	0	- / - / -	Внеспис.
СатурнНПО-3	98.00	-	0.86	-	2.36	-	0.00	06/06/14	-	3,500	0	- / - / -	D
Солемерс-2	102.00	-0.30	11.29	22	1.39	482	12.50	17/07/13	-	3,000	1	- / - / -	A1
Солемерс БО-2	100.97	0.02	9.33	-16	0.25	317	13.00	01/05/13	02/05/12	2,000	0	- / - / -	A1
Трансмашхолдинг БО1	100.01	-	6.60	-	1.85	10	6.50	23/01/14	-	3,000	0	- / - / -	Внеспис.
УВЗ-1	99.25	-	10.39	-	0.86	265	9.25	07/12/17	13/12/12	3,000	0	- / - / -	V
УВЗ-2	97.52	-0.48	10.96	36	1.46	435	8.95	20/02/18	27/08/13	3,000	1	- / - / -	V
УМПО-3	100.36	-	9.18	-	0.36	299	10.00	14/06/12	-	3,000	0	- / - / -	B
Химия, легкая промышленность													
Акрон 2	99.00	-0.30	9.96	-	1.54	256	8.20	19/09/13	-	3,500	0	- / B1 / B+	A1
Акрон 3	102.30	-	6.63	-	0.31	157	13.85	20/11/13	23/05/12	3,500	0	- / B1 / B+	A1
Акрон 4	96.83	-	9.71	-	2.15	279	7.95	18/05/21	27/05/14	3,750	0	- / B1 / B+	B
Акрон 5	96.85	-	9.70	-	2.15	274	7.95	18/05/21	27/05/14	3,750	0	- / B1 / B+	B
Еврохим-2	99.01	-	9.45	-	3.01	171	8.90	26/06/18	30/06/15	5,000	0	BB / - / BB	V
Еврохим-3	99.22	4.21	8.67	-141	3.30	77	8.25	14/11/18	18/11/15	5,000	600	BB / - / BB	V
Куйбышевзавот Инвест-4	95.20	-	11.40	-	2.01	440	8.60	07/04/16	10/04/14	2,000	0	- / - / -	V
НКНХ-4	87.05	-	145.31	-	0.13	3,325	10.00	26/03/12	-	1,500	0	- / Ba3 / B+	Внеспис.
СИБУР-1	103.90	-	5.28	-	0.75	-88	10.47	01/11/12	-	1,500	0	- / Ba2 / BB	Внеспис.
СИБУР-3	100.50	-	5.59	-	0.13	-57	9.25	13/03/15	-	0	0	- / Ba2 / BB	Внеспис.
СИБУР-4	100.00	-	7.41	-	0.62	125	7.30	13/03/15	-	0	0	- / Ba2 / BB	Внеспис.
СИБУР-5	100.00	-	8.14	-	1.08	195	8.00	13/03/15	-	0	0	- / Ba2 / BB	Внеспис.
Связь, Медиа, Технологии													
АиФ 2	100.15	-	12.93	-	0.88	676	12.75	21/12/12	-	1,000	0	- / - / -	B
АФК Система	101.96	-0.01	8.02	-	1.05	180	9.75	07/03/13	-	6,000	11	BB / Ba3 / BB-	A1
АФК Система 2	103.85	-	7.64	-	0.52	144	14.75	12/08/14	14/08/12	11,358	49	BB / Ba3 / BB-	A1
АФК Система 3	103.75	-	7.96	-	0.82	150	12.50	24/11/16	29/11/12	8,142	0	BB / Ba3 / BB-	B



Выпуск	Цена, % номинала	Изм., п. п.	Доходность к погашению / оферте	Изм., б. п.	Дюрация лет	Спред к ОФЗ	Купон, %	Дата погашения	Дата ближайшей оферты	Объем в обрац., ман. руб.	Объем торгов, тыс.шт	Рейтинг, S&P / Moody's / Fitch	Сегмент торгов
АФК Система 4	97.66	-	8.79	-	2.51	146	7.65	15/03/16	-	13,500	0	BB / Ba3 / BB-	B
Выпелком-Инвест 1	101.00	-	8.70	-	1.42	181	9.25	19/07/13	-	10,000	0	BB / Ba3 / -	B
Выпелком-Инвест 3	96.82	0.03	9.07	-1	2.28	211	7.40	08/07/14	-	10,000	511	BB / Ba3 / -	B
Выпелком-Инвест 6	96.95	-0.05	9.50	2	3.20	185	8.30	13/10/15	-	10,000	117	BB / Ba3 / -	B
Выпелком-Инвест 7	96.81	0.06	9.55	-2	3.19	182	8.30	13/10/15	-	10,000	188	BB / Ba3 / -	B
МТС-1	100.00	-	7.11	-	1.63	76	7.00	17/10/13	-	10,000	0	BB / Ba2 / BB+	AI
МТС-2	97.50	0.30	8.72	-10	3.24	108	7.75	20/10/15	-	10,000	0	BB / Ba2 / BB+	AI
МТС-3	99.99	-	8.16	-	1.34	283	8.00	12/06/18	18/06/13	10,000	0	BB / Ba2 / BB+	AI
МТС-4	98.47	0.17	8.33	-8	2.09	160	7.60	13/05/14	-	15,000	170	BB / Ba2 / BB+	AI
МТС-5	103.13	-	7.33	-	0.48	117	14.25	19/07/16	24/07/12	15,000	96	BB / Ba2 / BB+	AI
МТС-7	97.18	-0.17	9.55	4	4.57	146	8.70	07/11/17	-	10,000	1	BB / Ba2 / BB+	AI
МТС-8	97.10	0.50	9.27	-17	3.28	138	8.15	03/11/20	10/11/15	15,000	435	BB / Ba2 / BB+	AI
Наука-Связь	103.00	-	-2.06	-	1.42	-827	0.00	27/06/13	-	200	0	- / - / -	Внеспис.
Почта России 1	99.10	-0.05	8.90	3	1.97	202	8.25	22/03/16	25/03/14	7,000	110	- / - / -	Внеспис.
Профмедиа 1	99.52	-	11.15	-	1.41	500	10.50	16/07/15	18/07/13	3,000	0	B+ / - / -	B
Ростелеком 1	98.75	-	7.79	-	1.21	158	6.60	08/08/13	-	1,923	0	BB+ / - / -	AI
Ростелеком 3	100.50	-	4.62	-	0.13	-154	8.50	13/03/12	-	240	0	BB+ / - / -	AI
Ростелеком 4	99.50	-	7.17	-	0.91	-28	6.50	03/04/13	-	1,683	0	BB+ / - / -	AI
Ростелеком 5	100.50	-	6.17	-	0.33	1	7.60	30/05/12	-	202	0	BB+ / - / -	AI
Ростелеком 6	100.22	-	7.23	-	0.33	52	7.80	30/05/12	-	2,000	0	BB+ / - / -	AI
Ростелеком 8	100.00	-	6.75	-	0.84	-100	6.65	03/09/13	-	2,400	0	BB+ / - / -	Внеспис.
Ростелеком 10	100.00	-	8.79	-	0.08	-	8.93	21/05/13	-	1,400	0	BB+ / - / -	AI
Ростелеком 11	102.65	-	7.31	-	0.50	347	11.70	24/07/19	01/08/12	3,000	0	BB+ / - / -	AI
Ростелеком 13	100.52	-	5.83	-	0.71	-33	6.50	17/10/12	-	2,000	0	BB+ / - / -	AI
Ситроникс БО1	99.50	-	13.42	-	0.37	520	11.75	18/06/13	19/06/12	2,000	0	- / B3 / B-	B
Ситроникс БО2	98.00	-	14.23	-	0.68	661	10.75	07/10/13	08/10/12	3,000	0	- / B3 / B-	Внеспис.
ТатТелеком-4	99.19	-	9.55	-	0.75	974	8.25	01/11/12	-	1,500	0	- / - / BB	Внеспис.
Теле2 СПб 1	94.50	-	10.22	-	3.72	237	8.40	11/06/21	17/06/16	5,000	0	- / - / BB+	Внеспис.
Теле2 СПб 2	93.80	-	10.44	-	3.72	237	8.40	11/06/21	17/06/16	5,000	0	- / - / BB+	Внеспис.
Теле2 СПб 3	95.00	1.00	10.06	-31	3.72	237	8.40	11/06/21	17/06/16	3,000	0	- / - / BB+	Внеспис.
Тензор БО-1	100.00	-	3.81	-	0.70	-235	12.00	16/10/12	-	300	0	- / - / -	Внеспис.
Транспорт													
Авиакомпания Сибирь	103.00	-	11.66	-	0.45	327	18.00	17/07/12	-	2,300	0	- / - / -	D
Аэрофлот БО-1	100.00	-0.19	7.88	17	1.15	146	7.75	08/04/13	-	6,000	2	- / - / BB+	AI
Аэрофлот БО-2	100.00	-	7.88	-	1.15	133	7.75	08/04/13	-	6,000	0	- / - / BB+	AI
НПК	99.00	-	10.20	-	1.79	317	9.25	10/07/15	-	2,250	0	- / (P)B1 / -	B
РЖД БО-1	101.85	-	7.26	-	0.84	78	9.40	05/12/12	-	15,000	75	BBB / Baa1 / BBB	Внеспис.
РЖД-9	98.65	0.15	7.86	-9	1.70	95	6.90	13/11/13	-	15,000	42	BBB / Baa1 / BBB	B
РЖД-10	113.94	0.03	7.86	-3	1.81	117	15.00	06/03/14	-	15,000	220	BBB / Baa1 / BBB	B
РЖД-11	97.90	-	8.63	-	3.32	96	7.80	18/11/15	-	15,000	10	BBB / Baa1 / BBB	B
РЖД-12	97.50	-0.01	8.11	17	0.32	-151	0.10	16/05/19	24/05/12	15,000	0	BBB / Baa1 / BBB	B
РЖД-13	98.35	-	14.68	-	0.11	-	0.10	06/03/14	08/03/12	15,000	0	BBB / Baa1 / BBB	B
РЖД-14	100.59	-0.08	6.91	-	0.21	-	9.98	07/04/15	10/04/12	15,000	117	BBB / Baa1 / BBB	V
РЖД-15	102.27	0.02	4.78	-	0.41	-	10.38	20/06/16	24/12/12	15,000	521	BBB / Baa1 / BBB	B



Выпуск	Цена, % номинала	Изм., п. п.	Доходность к погашению / оферте	Изм., б. п.	Дюрация лет	Спред к ОФЗ	Купон, %	Дата погашения	Дата ближайшей оферты	Объем в обрац., ман. руб.	Объем торгов, тыс.шт	Рейтинг, S&P / Moody's / Fitch	Сегмент торгов
РЖД-16	97.80	-	8.68	-	3.74	91	7.90	05/06/17	08/06/16	15,000	0	BBB / Baa1 / BBB	B
РЖД-17	103.96	-0.07	2.37	-	0.49	-	10.62	16/07/18	22/07/13	15,000	350	BBB / Baa1 / BBB	B
РЖД-18	105.82	-	-0.88	-	0.49	-	10.82	15/07/19	21/07/14	15,000	0	BBB / Baa1 / BBB	B
РЖД-19	98.00	-	8.74	-	5.15	1	8.15	08/07/24	16/07/18	10,000	0	BBB / Baa1 / BBB	B
РЖД-23	102.13	0.07	8.36	-2	2.60	94	9.00	16/01/25	29/01/15	15,000	245	BBB / Baa1 / BBB	B
РЖД-7	100.52	-	6.96	-	0.77	82	7.55	07/11/12	-	5,000	0	BBB / Baa1 / BBB	Внеспис.
Трансаэро 1	100.40	0.09	10.29	-42	0.23	413	11.85	23/10/13	25/04/12	3,000	18	- / - / -	A2
ТрансКонтейнер	101.75	-	7.93	-	1.02	160	9.50	26/02/13	-	3,000	0	- / Baa3 / BB+	A1
ТрансКонтейнер2	99.80	-	9.08	-	2.36	189	8.80	04/06/15	-	3,000	0	- / Baa3 / BB+	A1
ЮТЭйр БО-1	103.10	0.10	10.01	-11	1.09	382	12.50	26/03/13	-	1,500	0	- / - / -	A1
ЮТЭйр БО-2	105.50	-	7.74	-	1.10	109	12.50	26/03/13	-	1,500	0	- / - / -	A1
ЮТЭйр БО-3	114.00	-	1.95	-	1.76	-445	9.45	19/12/13	-	1,500	0	- / - / -	Внеспис.
ЮТЭйр БО-4	94.86	-	12.24	-	1.97	551	9.00	26/03/14	-	1,500	0	- / - / -	A1
ЮТЭйр БО-5	94.00	-	12.76	-	1.97	377	9.00	26/03/14	-	1,500	0	- / - / -	A1
Пищевая промышленность и с/х													
ВБД-3	98.89	0.12	8.71	-11	1.04	201	7.45	27/02/13	-	5,000	2	- / Baa3 / -	B
ВБД БО-1	100.05	-	7.39	-	0.70	123	7.35	11/10/13	12/10/12	3,000	0	- / Baa3 / -	Внеспис.
ВБД БО-2	100.05	-	7.39	-	0.70	123	7.35	11/10/13	12/10/12	3,000	0	- / Baa3 / -	Внеспис.
ВБД БО-3	99.52	-	8.19	-	0.70	203	7.35	11/10/13	12/10/12	3,000	0	- / Baa3 / -	Внеспис.
ВБД БО-6	98.70	-	9.08	-	1.37	184	7.90	27/06/13	-	5,000	0	- / Baa3 / -	Внеспис.
ВБД БО-7	100.01	-	8.04	-	1.37	183	7.90	27/06/13	-	5,000	0	- / Baa3 / -	Внеспис.
ВБД БО-8	100.05	-	7.39	-	0.70	123	7.35	11/10/13	12/10/12	5,000	0	- / Baa3 / -	Внеспис.
ИНК	-	-	-	-	-	-	0.00	31/12/12	-	3,000	-	- / - / -	Внеспис.
Мираторг Финанс 1	98.05	-	10.18	-	0.51	102	6.00	02/08/12	-	2,500	0	- / - / B-	B
Мираторг Финанс БО-1	99.90	-	8.99	-	2.21	199	8.75	29/07/14	-	3,000	0	- / - / B-	Внеспис.
Объединен Кондитеры-2	109.07	-	-5.07	-	1.18	-1,126	10.50	17/04/13	18/04/12	3,000	0	- / - / B-	B
Русское море	100.51	-	11.04	-	0.38	320	12.00	14/06/12	-	2,000	0	- / - / -	Внеспис.
САХО	90.00	-	53.37	-	0.31	420	10.00	21/05/12	-	2,000	0	- / - / -	Внеспис.
СибирАгрГруппа 2	103.00	-	-4.56	-	0.63	-1,072	0.00	12/09/12	-	1,000	0	- / - / -	Внеспис.
Синергия-3	100.00	-	8.16	-	2.29	111	8.00	18/08/14	-	2,500	0	- / - / B	Внеспис.
Синергия БО1	100.30	-	9.47	-	0.67	331	9.75	03/10/13	04/10/12	3,000	0	- / - / B	A2
Хортекс-Финанс	81.00	-	-	-	0.01	-	13.00	14/08/13	15/02/12	1,000	1	- / - / -	B
Черкизово БО-3	97.35	-	10.13	-	1.67	342	8.25	08/11/13	-	3,000	0	- / B2 / -	A2
Торговля и услуги													
X5	100.00	-	8.10	-	2.25	142	7.95	01/07/14	-	9,000	0	B+ / B2 / -	B
X5 4	96.80	-0.20	9.50	11	2.18	265	7.75	02/06/16	05/06/14	8,000	4,115	B+ / B2 / -	B
Аптека 36.6 2	100.85	-0.01	14.96	-5	0.23	857	18.00	05/06/12	-	800	7	- / - / -	D
ДМ Центр	92.00	-	11.77	-	2.92	343	8.50	26/05/15	-	1,150	0	- / - / -	B
Интерград 1	99.67	-	10.08	-	0.44	266	9.10	09/07/14	11/07/12	900	0	- / - / -	Внеспис.
Интурист	99.79	-0.06	15.03	21	0.29	887	14.00	21/05/13	22/05/12	2,000	1	- / - / -	B
Карусель	108.00	-	6.85	-	1.48	63	12.00	12/09/13	-	3,000	0	- / - / -	Внеспис.
Кубанская Нива	105.59	-	12.73	-	1.75	615	15.50	20/02/14	-	600	0	- / - / -	Внеспис.
Магнит-2	100.07	-0.02	7.79	11	0.15	163	8.20	23/03/12	-	4,796	20	- / - / -	B
Магнит БО-1	99.46	-0.04	8.79	3	1.51	223	8.25	09/09/13	-	1,000	1	- / - / -	A1
Магнит БО-2	99.26	-	8.93	-	1.51	229	8.25	09/09/13	-	1,000	20	- / - / -	A1



Выпуск	Цена, % номинала	Изм., п. п.	Доходность к погашению / оферте	Изм., б. п.	Дюрация лет	Спред к ОФЗ	Купон, %	Дата погашения	Дата ближайшей оферты	Объем в обрац., ман. руб.	Объем торгов, тыс.шт	Рейтинг, S&P / Moody's / Fitch	Сегмент торгов
Магнит БО-3	99.26	-	8.93	-	1.51	209	8.25	09/09/13	-	1,500	0	- / - / -	A1
Магнит БО-4	99.49	0.24	8.77	-16	1.51	251	8.25	09/09/13	-	2,000	37	- / - / -	A1
Магнит БО-5	99.00	-	8.71	-	1.91	167	8.00	28/02/14	-	5,000	0	- / - / -	A1
Магнит БО-6	97.75	-	9.06	-	2.06	219	7.75	22/04/14	-	5,000	0	- / - / -	A1
ТД Копейка БО1	100.05	-	9.73	-	0.49	290	9.50	23/07/13	24/07/12	3,000	0	- / - / -	B
ТД Копейка БО2	99.00	-0.72	10.00	50	1.57	342	9.00	01/10/13	-	3,000	1	- / - / -	B
ТД Копейка-2	100.51	-0.09	7.63	68	0.05	39	16.50	15/02/12	-	4,000	1	- / - / -	B
ТД Копейка-3	100.10	-0.02	8.20	17	0.05	21	9.80	15/02/12	-	4,000	2	- / - / -	B
Банки, финансовые компании													
Авангард Банк-3	100.00	-	8.09	-	0.28	157	8.00	10/05/13	11/05/12	1,500	0	- / B2 / -	B
Альфа-Банк 1	98.73	0.03	9.15	-1	1.84	246	8.25	02/02/16	04/02/14	5,000	6	BB / Ba1 / BB+	Внеспис.
Альфа-Банк 2	100.50	0.08	9.03	-7	1.30	280	9.25	02/12/16	07/06/13	5,000	120	BB / Ba1 / BB+	Внеспис.
АК БАРС Банк-4	100.01	-	8.28	-	0.21	101	8.25	15/10/13	17/04/12	5,000	0	- / B1 / BB	A1
Балтинвестбанк 2	100.57	-	4.76	-	0.13	-140	9.00	10/09/15	15/03/12	1,500	0	- / B3 / -	Внеспис.
БанкМосквы-2	99.01	-0.39	8.76	43	0.97	205	7.55	01/02/13	-	10,000	0	- / Ba2 / BBB-	Внеспис.
ВнешПромбанк	99.50	3.50	0.62	-454	0.81	-554	0.00	14/11/12	-	1,500	0	B / B2 / -	A1
ВнешПромбанк БО-1	100.10	0.15	11.91	-20	0.82	574	11.75	30/11/13	30/11/12	3,000	55	B / B2 / -	Внеспис.
Восточный Экспресс БО-1	99.05	-	8.57	-	1.06	144	7.50	07/03/13	-	1,000	0	- / B1 / -	A2
Восточный Экспресс БО-2	99.85	-	10.98	-	0.65	-	10.50	25/09/14	27/09/12	2,000	47	- / B1 / -	Внеспис.
Восточный Экспресс БО-5	100.10	0.10	8.64	-45	0.21	257	9.00	17/10/13	19/04/12	2,000	20	- / B1 / -	A1
ВТБ БО-1	100.00	-	7.82	-	1.09	163	7.60	15/03/13	-	5,000	0	BBB / Baa1 / BBB	Внеспис.
ВТБ БО-2	99.80	-	8.01	-	1.09	163	7.60	15/03/13	-	5,000	0	BBB / Baa1 / BBB	Внеспис.
ВТБ БО-5	100.00	-	7.82	-	1.09	163	7.60	15/03/13	-	10,000	0	BBB / Baa1 / BBB	Внеспис.
ВТБ БО-6	100.60	-0.06	8.03	6	0.88	179	8.50	19/12/14	21/12/12	10,000	483	BBB / Baa1 / BBB	B
ВТБ24-1 ИП	99.60	-	0.14	-	2.88	-771	0.00	10/12/14	-	15,000	0	- / Baa1 / BBB	Внеспис.
ВТБ24-2	101.00	-	-0.81	-	0.03	2,062	4.50	05/02/13	07/02/12	10,000	0	- / Baa1 / BBB	Внеспис.
ВТБ24-3	99.25	-	2.03	-	1.31	-409	5.60	29/05/13	-	6,000	0	- / Baa1 / BBB	B
ВТБ24-4	99.65	-	7.66	-	0.56	131	6.90	20/02/14	23/08/12	8,000	0	- / Baa1 / BBB	Внеспис.
ВТБ-5	100.72	-	7.14	-	1.64	106	7.40	17/10/13	-	15,000	0	BBB / Baa1 / BBB	Внеспис.
ВТБ-6	99.80	-0.18	7.86	42	0.46	123	7.20	06/07/16	11/07/12	15,000	353	BBB / Baa1 / BBB	Внеспис.
ВЭБ-6	95.15	-0.45	9.20	11	4.59	115	7.90	13/10/20	17/10/17	10,000	125	BBB / Baa1 / BBB	B
ВЭБ-8	97.80	-	8.44	-	1.64	110	6.90	13/10/20	22/10/13	15,000	0	BBB / Baa1 / BBB	B
ВЭБ-9	96.05	0.12	9.26	-4	3.52	152	7.90	18/03/21	24/03/16	15,000	193	BBB / Baa1 / BBB	B
ВЭБ-10	100.00	-	8.67	-	3.84	83	8.50	21/09/21	27/09/16	15,000	0	BBB / Baa1 / BBB	Внеспис.
Газпромбанк БО-1	99.24	-	8.36	-	1.76	183	7.75	08/12/13	-	10,000	0	BB+ / Baa3 / -	Внеспис.
Газпромбанк БО-2	98.09	0.09	8.31	-7	1.43	209	6.75	18/07/14	18/07/13	10,000	20	BB+ / Baa3 / -	Внеспис.
Газпромбанк БО-4	100.54	-0.04	8.01	4	0.88	178	8.50	20/12/14	20/12/12	10,000	306	BB+ / Baa3 / -	Внеспис.
Газпромбанк-4	99.96	-	7.00	-	0.79	84	6.85	15/11/12	-	20,000	0	BB+ / Baa3 / -	Внеспис.
Газпромбанк-5	99.96	-	7.00	-	0.81	84	6.85	22/11/12	-	20,000	0	BB+ / Baa3 / -	Внеспис.
Глобэкс БО1	99.27	0.07	9.23	-7	1.00	302	8.30	16/02/13	-	5,000	38	BB / - / BB	B
Глобэкс БО2	100.03	0.03	-0.02	-2	1.49	-628	0.00	22/07/13	-	5,000	719	BB / - / BB	B
Глобэкс БО3	99.95	-	8.36	-	0.37	151	8.10	08/12/13	08/06/12	3,000	0	BB / - / BB	B
Глобэкс БО4	99.25	-	8.63	-	0.50	247	6.95	01/08/14	01/08/12	3,000	0	BB / - / BB	Внеспис.
Глобэкс БО5	99.95	-	8.36	-	0.37	151	8.10	08/12/13	08/06/12	2,000	0	BB / - / BB	B
Глобэкс БО6	99.25	-	8.63	-	0.50	247	6.95	01/08/14	01/08/12	2,000	0	BB / - / BB	Внеспис.
Дельта Кредит-6	96.29	0.83	9.15	-42	2.23	226	7.20	15/06/16	18/06/14	5,000	4	- / Baa2 *- / -	V
ЕАБР 3	97.82	-	9.05	-	1.65	274	7.50	25/10/16	29/10/13	5,000	0	BBB / A3 / BBB	A1
ЕАБР 4	98.00	0.10	8.98	-5	1.87	243	7.70	06/02/18	11/02/14	5,000	35	BBB / A3 / BBB	A1
ЕБРР-4	100.50	-	3.38	-	0.14	-	7.07	12/06/14	-	3,000	0	AAA / Aaa / AAA	A1
ЕБРР-5	100.50	-	4.65	-	0.21	-	7.06	09/04/14	-	5,000	0	AAA / Aaa / AAA	A1



Выпуск	Цена, % номинала	Изм., п. п.	Доходность к погашению / оферте	Изм., б. п.	Дюрация лет	Спред к ОФЗ	Купон, %	Дата погашения	Дата ближайшей оферты	Объем в обрац., ман. руб.	Объем торгов, тыс.шт	Рейтинг, S&P / Moody's / Fitch	Сегмент торгов
Залсибкомбанк БО-1	100.00	-	9.97	-	0.88	318	9.75	20/06/14	21/12/12	2,000	0	B+ / - / -	Внеспис.
Зенит Банк БО-1	99.85	-	7.94	-	0.20	178	7.10	07/04/13	07/04/12	5,000	0	- / Ba3 / B+	A1
Зенит Банк БО-2	99.80	0.10	8.20	-16	0.64	221	7.75	22/09/13	22/09/12	5,000	80	- / Ba3 / B+	A1
Зенит Банк БО-3	100.10	-	8.77	-	0.79	261	8.75	15/11/14	15/11/12	3,000	50	- / Ba3 / B+	Внеспис.
Зенит Банк БО-6	98.90	0.12	8.80	-15	0.82	244	7.25	26/05/14	26/11/12	5,000	104	- / Ba3 / B+	Внеспис.
Зенит Банк-5	99.70	-0.09	8.48	27	0.37	203	7.50	04/06/13	07/06/12	5,000	10	- / Ba3 / B+	A1
Зенит Банк-6	100.00	-	8.14	-	0.42	203	8.00	01/07/14	03/07/12	3,000	1	- / Ba3 / B+	A1
ИнвестТоргБанк БО-1	100.18	-	9.17	-	0.33	198	9.60	25/11/13	25/05/12	2,000	0	- / B2 / -	Внеспис.
ИнвестТоргБанк-4	100.00	-	0.00	-	0.70	470	9.00	08/10/12	-	1,500	0	- / B2 / -	B
КБ Кедр БО1	98.25	-	11.59	-	0.90	480	9.25	28/06/14	28/12/12	1,500	0	- / B2 / -	Внеспис.
КрайИнвестбанк БО-1	98.50	-	11.71	-	0.71	478	9.25	19/04/14	19/10/12	1,500	0	B+ / - / B+	Внеспис.
Кредит Европа-6	100.05	-	8.36	-	0.55	154	8.30	18/02/14	21/08/12	4,000	0	- / Ba3 / BB-	V
Кредит Европа БО1	96.88	-	9.89	-	2.06	308	8.10	27/04/14	-	5,000	0	- / Ba3 / BB-	Внеспис.
Лада	102.50	-	9.28	-	0.62	312	13.75	13/09/12	-	500	0	- / - / -	B
Локо-Банк БО1	100.01	-	8.25	-	0.04	209	8.50	06/02/14	09/02/12	2,500	38	- / B2 / B+	Внеспис.
Локо-Банк 5	99.95	-	8.37	-	0.48	221	8.10	23/07/15	26/07/12	2,500	0	- / B2 / B+	B
МБРР-2	98.65	-	8.47	-	1.13	223	7.00	28/03/13	-	3,000	0	- / B1 / B+	A1
МБРР-3	100.05	-	8.46	-	1.19	227	8.25	23/04/13	-	3,000	0	- / B1 / B+	A1
МБРР-4	99.75	-	8.68	-	0.09	-87	6.00	27/02/14	01/03/12	5,000	0	- / B1 / B+	Внеспис.
МБРР-5	100.09	-0.06	-0.04	2	2.38	-691	0.00	12/06/14	-	5,000	40	- / B1 / B+	A1
МДМ Банк-7	101.80	-0.49	8.02	101	0.46	186	11.75	19/07/12	-	5,000	0	BB- / Ba2 / BB	A1
МДМ Банк-8	100.01	0.10	9.19	-8	1.36	275	9.00	09/04/15	09/07/13	6,203	31	BB- / Ba2 / BB	A1
МДМ-Банк БО-1	103.52	-	8.50	-	0.82	235	12.75	29/11/12	-	5,000	0	BB- / Ba2 / BB	A1
МДМ-Банк БО-2	100.00	-	8.31	-	1.97	166	8.15	21/03/14	-	5,000	0	BB- / Ba2 / BB	Внеспис.
МКБ-5	99.80	-	8.32	-	0.24	46	7.40	25/04/12	-	2,000	0	- / B1 / B+	A1
МКБ-6	100.20	-	9.20	-	0.51	314	9.40	07/08/12	-	2,000	0	- / B1 / B+	A1
МКБ-7	100.20	-	9.20	-	0.51	314	9.40	07/08/12	-	2,000	0	- / B1 / B+	A1
МКБ-8	100.52	-	1.88	-	2.96	-527	9.00	08/04/15	-	3,000	0	- / B1 / B+	A1
МКБ БО1	98.00	-0.42	10.77	46	1.02	459	8.50	22/02/14	22/02/13	3,000	1	- / B1 / B+	Внеспис.
МКБ БО4	98.08	-0.62	11.08	98	0.70	365	8.00	15/04/14	15/10/12	5,000	5	- / B1 / B+	A1
МКБ БО5	94.49	0.39	12.24	-20	2.19	534	9.20	23/06/14	-	5,000	0	- / B1 / B+	A1
Мой Банк-3	95.50	-4.45	20.15	982	0.51	407	10.00	07/08/12	-	1,500	0	- / Caal / -	A1
Мой Банк-5	101.30	-	4.32	-	0.18	87	10.00	16/04/15	19/04/12	1,603	0	- / Caal / -	A1
Национальный капитал БО-1	100.00	-	8.36	-	1.79	196	8.20	19/12/13	-	500	0	- / - / -	B
Национальный капитал БО-2	100.00	-	8.36	-	1.79	196	8.20	19/12/13	-	500	0	- / - / -	B
Национальный капитал-1	100.00	-	13.34	-	0.64	718	13.00	25/09/12	-	3,000	0	- / - / -	Внеспис.
Новикомбанк-1	99.90	-	9.45	-	0.33	297	9.00	25/11/13	25/05/12	2,000	0	- / B2 / -	B
НОМОС-Банк-9	99.45	-	7.83	-	0.37	159	6.25	14/06/13	15/06/12	5,000	0	- / Ba3 / BB	A1
НОМОС-Банк БО1	99.98	-0.01	7.27	13	0.08	86	7.00	24/02/14	24/02/12	5,000	188	- / Ba3 / BB	A1
НОМОС-Банк БО2	100.02	-0.01	8.12	-	1.17	195	8.00	18/10/14	18/04/13	5,000	10	- / Ba3 / BB	Внеспис.
НОМОС-Банк-11	99.65	-0.07	8.38	18	0.42	187	7.40	02/07/14	04/07/12	5,000	15	- / Ba3 / BB	A1
НОМОС-Банк-12	100.00	-	8.67	-	1.46	267	8.50	28/08/17	25/08/13	5,000	0	- / Ba3 / BB	A1
НС Банк 1	100.15	-0.06	8.74	44	0.12	172	10.00	11/03/14	09/03/12	1,500	0	- / B3 / -	B
ОТП Банк БО-1	92.60	-	11.75	-	2.22	462	7.95	29/07/14	-	5,000	0	- / Ba2 / BB	V
ОТП Банк БО-3	101.15	-0.04	9.08	4	0.75	292	10.50	30/10/14	01/11/12	4,000	80	- / Ba2 / BB	V
ОТП Банк-2	95.00	-0.19	11.19	12	1.97	453	8.25	25/03/14	-	2,500	0	- / Ba2 / BB	V
Первобанк БО-1	100.00	-	8.18	-	0.24	202	8.10	24/04/13	25/04/12	1,500	0	- / B3 / -	A1
Первобанк БО-2	99.00	-	10.20	-	0.69	404	8.50	10/04/14	11/10/12	1,500	0	- / B3 / -	Внеспис.



Выпуск	Цена, % номинала	Изм., п. п.	Доходность к погашению / оферте	Изм., б. п.	Дюрация лет	Спред к ОФЗ	Купон, %	Дата погашения	Дата ближайшей оферты	Объем в обрац., ман. руб.	Объем торгов, тыс.шт	Рейтинг, S&P / Moody's / Fitch	Сегмент торгов
ПетроКоммерц Банк-5	е	-	9.00	-	0.87	173	12.75	21/12/14	19/12/12	5,000	0	B+ / Ba3 / -	A1
ПетроКоммерц Банк-6	100.00	0.04	7.88	-8	0.56	172	7.75	22/08/12	-	3,000	0	B+ / Ba3 / -	A1
ПетроКоммерц Банк-7	99.47	0.67	8.10	-126	0.56	170	7.00	22/08/12	-	3,000	50	B+ / Ba3 / -	A1
ПромСвязьБанк-5	100.10	0.30	7.50	-102	0.29	137	7.75	17/05/12	-	4,500	0	- / Ba2 / BB-	A1
ПромСвязьБанк-6	99.45	-0.15	8.86	13	1.34	254	8.25	17/06/13	-	5,000	25	- / Ba2 / BB-	A1
ПромСвязьБанк БО3	99.00	-	9.36	-	1.83	294	8.60	04/02/14	-	5,000	0	- / Ba2 / BB-	Внеспис.
Райффайзенбанк БО-7	99.75	-	7.79	-	1.74	68	7.50	27/11/13	-	5,000	0	BBB / Baa3 / BBB+	В
Райффайзенбанк-4	100.00	-0.20	0.00	11	1.86	-652	0.00	03/12/13	-	10,000	100	BBB / Baa3 / BBB+	В
Ренессанс Капитал КБ-2	100.15	-0.22	9.77	115	0.19	278	10.50	04/04/12	-	3,000	0	В / B3 / В	A1
Ренессанс Капитал КБ-3	99.89	-0.01	9.73	3	0.36	357	9.25	06/06/12	-	4,000	3	В / B3 / В	A1
Ренессанс Капитал БО-3	94.18	-0.22	14.77	20	1.39	855	9.90	05/08/14	05/08/13	3,000	20	В / B3 / В	В
РМБ 3	99.85	-	0.23	-	1.66	-623	10.50	23/09/13	22/09/12	1,100	0	- / B3 / -	A1
РосБанк 3	96.00	-2.00	9.59	131	1.68	330	6.90	06/11/13	-	5,000	0	BB+ / Baa2 *- / BBB+	Внеспис.
РосБанк 5	94.46	-	9.94	-	2.52	267	7.40	07/11/14	-	5,000	0	BB+ / Baa2 *- / BBB+	Внеспис.
РосБанк БО1	99.92	-	7.72	-	0.40	135	7.40	25/06/13	25/06/12	5,000	0	BB+ / Baa2 *- / BBB+	В
РосБанк БО2	99.50	-	8.54	-	1.40	233	8.00	08/07/13	-	5,000	0	BB+ / Baa2 *- / BBB+	В
РосБанк БО3	100.10	-	9.04	-	1.24	274	8.95	16/11/14	16/05/13	10,000	20	BB+ / Baa2 *- / BBB+	В
РосДорБанк-1	100.45	-	-0.24	-	0.87	-665	0.00	09/12/13	08/12/12	1,050	0	- / B3 / -	Внеспис.
РСХБ-10	100.95	0.03	8.18	-4	0.97	184	9.00	29/01/20	06/02/13	5,000	125	- / Baa1 / BBB	A1
РСХБ-11	100.95	0.05	8.18	-6	0.98	195	9.00	30/01/20	07/02/13	5,000	88	- / Baa1 / BBB	A1
РСХБ-3	101.65	0.50	8.53	-28	1.85	198	9.25	09/02/17	13/02/14	10,000	100	- / Baa1 / BBB	A1
РСХБ-4	104.07	-	5.01	-	1.58	-55	7.50	27/09/17	02/10/13	10,000	0	- / Baa1 / BBB	Внеспис.
РСХБ-5	100.20	0.02	8.81	-1	1.74	240	8.75	27/11/18	03/12/13	10,000	82	- / Baa1 / BBB	Внеспис.
РСХБ-6	97.00	0.50	9.35	-23	2.28	182	7.80	09/02/18	15/08/14	5,000	2	- / Baa1 / BBB	A1
РСХБ-7	98.00	0.15	8.54	-11	1.34	228	6.85	05/06/18	14/06/13	5,000	700	- / Baa1 / BBB	A1
РСХБ-8	102.00	0.20	7.68	-27	0.80	139	10.10	14/11/19	22/11/12	5,000	93	- / Baa1 / BBB	A1
РСХБ-9	102.00	0.16	7.68	-22	0.80	128	10.10	14/11/19	22/11/12	5,000	54	- / Baa1 / BBB	A1
РСХБ-12	95.85	-	9.33	-	3.08	131	7.70	01/07/21	08/07/15	5,000	0	- / Baa1 / BBB	В
РСХБ-13	95.90	-	9.31	-	3.08	128	7.70	02/07/21	10/07/15	5,000	0	- / Baa1 / BBB	В
РСХБ-14	96.20	-	9.21	-	3.08	104	7.70	29/06/21	07/07/15	10,000	0	- / Baa1 / BBB	В
РСХБ-15	100.25	-	8.77	-	1.66	243	8.75	26/10/21	05/11/13	10,000	803	- / Baa1 / BBB	В
РСХБ БО-1	99.83	-	7.62	-	0.58	117	7.20	28/08/13	29/08/12	5,000	51	- / Baa1 / BBB	Внеспис.
РСХБ БО-5	99.83	0.11	7.62	-19	0.58	117	7.20	28/08/13	29/08/12	10,000	411	- / Baa1 / BBB	Внеспис.
РСХБ БО-6	99.81	0.31	7.41	-121	0.25	109	6.60	29/10/13	01/05/12	10,000	60	- / Baa1 / BBB	Внеспис.
Русский Стандарт-8	99.96	-0.03	8.01	15	0.20	170	7.75	13/04/12	-	5,000	28	B+ / Ba3 / B+	В
Русский Стандарт БО-1	101.48	-0.05	9.19	6	0.77	301	11.00	07/11/14	09/11/12	5,000	105	B+ / Ba3 / B+	В
Русфинанс Банк БО-1	98.47	-0.34	8.46	27	1.39	223	7.15	04/07/14	04/07/13	4,000	200	- / Baa3 / -	Внеспис.
Русфинанс Банк 8	99.80	-	8.16	-	0.63	166	7.70	14/09/15	17/09/12	2,000	0	- / Baa3 / -	В
Русфинанс Банк 9	99.80	-	8.16	-	0.63	166	7.70	15/09/15	18/09/12	2,000	0	- / Baa3 / -	Внеспис.
Русфинанс Банк 10	99.90	-	8.11	-	1.69	176	7.90	10/11/15	12/11/13	2,000	0	- / Baa3 / -	Внеспис.
Русфинанс Банк 11	99.90	-	8.11	-	1.69	180	7.90	11/11/15	13/11/13	2,000	0	- / Baa3 / -	Внеспис.
Русь-Банк 3	100.10	-	8.41	-	0.09	202	9.50	31/08/14	28/02/12	2,000	0	- / B2 / -	A1
Русь-Банк 4	98.50	-1.99	4.32	65	3.12	-370	8.75	03/07/15	-	3,000	3	- / B2 / -	A1
Санкт-Петербург Банк БО1	99.00	-	9.95	-	0.69	379	8.25	09/04/13	09/10/12	5,000	0	- / Ba3 / -	Внеспис.
Санкт-Петербург Банк БО2	100.00	-	7.55	-	0.16	107	7.50	23/09/13	26/03/12	5,000	0	- / Ba3 / -	Внеспис.
Санкт-Петербург Банк БО4	99.70	-	9.04	-	0.86	187	8.50	12/12/13	13/12/12	3,000	0	- / Ba3 / -	Внеспис.
СКБ-Банк БО-3	100.18	0.04	8.73	-13	0.32	257	9.15	26/11/13	29/05/12	3,000	0	- / B1 / В	A1
СКБ-Банк БО-5	99.50	-	9.16	-	0.69	238	8.25	10/04/14	11/10/12	2,000	0	- / B1 / В	A1
СКБ-Банк 4	101.00	-	10.17	-	1.29	397	10.75	05/06/13	-	2,000	0	- / B1 / В	A1
Спурт Банк-2	-	-	-	-	-	-	0.00	31/05/12	-	1,000	-	- / - / В	Внеспис.



Выпуск	Цена, % номинала	Изм., п. п.	Доходность к погашению / ofercie	Изм., б. п.	Дюрация лет	Спред к ОФЗ	Купон, %	Дата погашения	Дата ближайшей oferty	Объем в обрац., ман. руб.	Объем торгов, тыс.шт	Рейтинг, S&P / Moody's / Fitch	Сегмент торгов
Судостр.Банк-3	101.01	-	8.40	-	0.58	-286	10.00	03/09/12	-	1,500	0	- / B3 / -	B
Судостр.Банк-4	101.01	-	8.40	-	0.58	-286	10.00	03/09/12	-	1,500	0	- / B3 / -	B
Судостр.Банк БО1	99.53	-	14.96	-	0.09	635	9.75	27/02/14	01/03/12	2,000	0	- / B3 / -	Внеспис.
ТатФондБанк БО-1	99.65	-0.01	10.59	3	0.40	363	9.50	26/12/13	28/06/12	2,000	59	- / B2 / -	AI
ТатФондБанк БО-2	98.55	-	11.12	-	0.71	459	8.75	17/04/14	18/10/12	2,000	0	- / B2 / -	AI
ТатФондБанк БО-3	100.98	-0.02	11.26	1	0.82	509	12.25	27/11/14	29/11/12	2,000	25	- / B2 / -	Внеспис.
ТатФондБанк-5	99.68	-	10.77	-	0.14	102	8.50	21/03/12	-	2,000	0	- / B2 / -	AI
ТатФондБанк-6	100.05	-	8.22	-	0.08	94	8.75	26/02/13	28/02/12	2,000	0	- / B2 / -	AI
ТатФондБанк-7	100.00	-	0.00	-	0.89	-634	0.00	14/12/12	-	1,000	0	- / B2 / -	AI
ТКС БО-1	100.99	-	13.96	-	1.47	763	14.22	20/09/13	-	1,600	0	- / B2 / B	Внеспис.
ТКС БО-2	102.35	0.05	15.51	-4	1.63	917	16.50	26/11/13	-	1,500	1	- / B2 / B	Внеспис.
ТКС БО-3	99.65	-0.05	15.14	11	0.54	887	14.00	18/02/14	21/08/12	1,500	2	- / B2 / B	Внеспис.
ТКС 2	108.67	-	13.90	-	1.26	769	20.00	28/07/13	-	1,400	0	- / B2 / B	V
Транскапиталбанк-2	99.65	-	8.88	-	0.63	556	8.15	15/03/16	18/09/12	1,800	0	- / B1 / -	B
Транскредитбанк БО-1	98.22	-	9.07	-	1.70	206	7.80	17/11/13	-	5,000	0	BBB- / Ba1 / -	B
Транскредитбанк-2	99.73	-	7.75	-	0.36	28	6.90	12/06/12	-	3,000	0	BBB- / Ba1 / -	B
Транскредитбанк-5	100.25	-	7.87	-	1.44	154	7.90	12/08/13	-	3,000	0	BBB- / Ba1 / -	
Транскредитбанк-6	99.00	-	8.94	-	2.04	117	8.25	17/04/14	-	4,000	0	BBB- / Ba1 / -	B
УБРИР-2	97.60	-0.10	13.27	18	0.74	650	9.50	01/05/14	29/10/12	2,000	1	B / - / -	V
Ханты-Мансийский Банк-2	98.90	-	2.59	-	1.35	-426	6.25	12/06/13	-	3,000	0	- / Ba3 / -	AI
ХКФ Банк-5	100.00	-	8.77	-	1.18	212	8.50	17/04/13	-	4,000	1	- / Ba3 / BB-	AI
ХКФ Банк-6	99.25	-	8.92	-	0.85	218	7.75	10/06/14	11/12/12	5,000	0	- / Ba3 / BB-	AI
ХКФ Банк-7	100.21	-	8.40	-	0.25	224	9.00	23/04/15	26/04/12	5,000	0	- / Ba3 / BB-	AI
ХКФ Банк БО1	100.25	0.14	8.84	-	0.24	-	9.88	22/04/14	24/04/12	3,000	47	- / Ba3 / BB-	AI
ХКФ Банк БО3	97.20	-	10.02	-	1.64	319	7.90	22/04/14	22/10/13	4,000	0	- / Ba3 / BB-	AI
Центр-Инвест Банк 2	100.35	-0.25	8.53	62	0.40	160	9.25	24/06/14	26/06/12	3,000	5	- / Ba3 / -	B
Центр-Инвест Банк БО-1	99.40	-	9.30	-	0.88	294	8.40	17/06/14	18/12/12	1,500	0	- / Ba3 / -	Внеспис.
Центр-Инвест Банк БО-5	99.40	-	9.30	-	0.88	294	8.40	17/06/14	18/12/12	1,000	0	- / Ba3 / -	Внеспис.
Юникредитбанк БО1	100.00	-	9.19	-	1.75	281	9.00	10/12/14	11/12/13	5,000	0	BBB / - / BBB+	*- Внеспис.
Юникредитбанк 4	98.50	-	9.15	-	0.79	196	7.00	10/11/15	13/11/12	10,000	0	BBB / - / BBB+	*-
Юникредитбанк 5	97.60	-	9.34	-	1.50	142	7.50	01/09/15	03/09/13	5,000	0	BBB / - / BBB+	*- AI
Финансовые компании													
АИЖК-4	99.80	-	20.63	-	0.02	1,447	8.70	01/02/12	-	900	0	BBB / Baal / -	B
АИЖК-5	99.90	-	7.70	-	0.71	60	7.35	15/10/12	-	1,320	0	BBB / Baal / -	AI
АИЖК-6	99.35	-	7.99	-	1.84	750	7.40	15/07/14	-	2,000	0	BBB / Baal / -	AI
АИЖК-7	98.67	-	8.47	-	2.58	114	7.68	15/07/16	-	4,000	0	BBB / Baal / -	AI
АИЖК-8	99.80	1.04	7.95	-52	2.33	85	7.63	15/06/18	-	5,000	80	BBB / Baal / -	AI
АИЖК-9	99.90	2.80	7.75	-122	2.56	36	7.49	15/02/17	-	5,000	0	BBB / Baal / -	AI
АИЖК-10	98.80	-	8.66	-	3.61	100	8.05	15/11/18	-	6,000	0	BBB / Baal / -	AI
АИЖК-11	100.50	-	8.33	-	4.39	55	8.20	15/09/20	-	10,000	0	BBB / Baal / -	AI
АИЖК-12	103.49	-0.43	-	-	-	-	10.75	15/12/13	-	7,000	3,304	BBB / Baal / -	AI
АИЖК-13	112.80	0.10	-	-	-	-	10.75	15/04/18	-	7,000	1,845	BBB / Baal / -	AI
АИЖК-14	114.55	-	-	-	-	-	10.75	15/05/23	-	7,000	0	BBB / Baal / -	AI
АИЖК-15	115.55	0.25	-	-	-	-	10.75	15/09/28	-	7,000	604	BBB / Baal / -	AI
АИЖК-16	98.70	-	8.77	-	5.38	44	8.25	15/09/21	-	10,000	0	BBB / Baal / -	Внеспис.
АИЖК-17	102.00	-	9.00	-	5.94	52	9.05	15/04/22	-	8,000	300	BBB / Baal / -	AI
АИЖК-18	97.99	-	8.85	-	3.61	50	8.00	15/07/23	15/04/16	7,000	0	BBB / Baal / -	AI
АИЖК-20	99.80	-	8.91	-	8.67	35	8.60	15/12/27	-	5,000	-	BBB / Baal / -	AI
АИЖК-23	-	-	-	-	-	-	7.94	15/12/29	15/06/12	14,000	-	BBB / Baal / -	Внеспис.
ВТБ Лизинг	99.92	-	7.58	-	0.29	-34	7.10	06/11/14	10/05/12	3,692	0	BBB / - / BBB	Внеспис.



Выпуск	Цена, % номинала	Изм., п. п.	Доходность к погашению / оферте	Изм., б. п.	Дюрация лет	Спред к ОФЗ	Купон, %	Дата погашения	Дата ближайшей оферты	Объем в обращ., ман. руб.	Объем торгов, тыс.шт	Рейтинг, S&P / Moody's / Fitch	Сегмент торгов
ВТБ Лизинг 2	98.75	-0.35	8.17	45	0.91	157	6.45	07/07/15	08/01/13	5,385	0	BBB / - / BBB	Внеспис.
ВТБ Лизинг 3	100.00	-	7.08	-	1.38	127	6.90	07/06/16	10/09/13	3,462	47	BBB / - / BBB	Внеспис.
ВТБ Лизинг 4	98.47	-	8.49	-	1.04	129	6.65	07/06/16	12/03/13	3,462	92	BBB / - / BBB	Внеспис.
ВТБ Лизинг 7	100.00	-	8.40	-	2.15	130	8.15	30/11/16	04/06/14	3,846	0	BBB / - / BBB	Внеспис.
ВТБ Лизинг 8	99.92	-0.13	9.59	367	0.04	-1,252	7.05	01/08/17	07/02/12	4,615	5	BBB / - / BBB	В
ВТБ Лизинг 9	98.66	-	8.14	-	1.58	113	7.00	02/08/17	05/02/14	4,615	0	BBB / - / BBB	В
ВЭБ Лизинг 3	99.75	-	7.76	-	2.03	108	7.50	02/04/21	11/04/14	5,000	0	BBB / - / BBB	Внеспис.
ВЭБ Лизинг 4	97.00	-	9.70	-	3.52	178	8.60	02/04/21	08/04/16	5,000	0	BBB / - / BBB	Внеспис.
ВЭБ Лизинг 5	97.10	0.10	9.67	-3	3.52	183	8.60	02/04/21	08/04/16	5,000	100	BBB / - / BBB	Внеспис.
ВЭБ Лизинг 8	100.03	0.02	8.97	-1	2.46	172	8.80	19/10/21	28/10/14	5,000	65	BBB / - / BBB	
ВЭБ Лизинг 9	100.01	-	8.98	-	2.46	172	8.80	20/10/21	29/10/14	5,000	110	BBB / - / BBB	
КИТ Финанс Капитал-1	-	-	-	-	-	-	11.00	17/04/14	-	300	-	- / - / -	В
ЛК УралСиб БО-1	100.00	-	10.12	-	1.04	367	9.50	28/02/14	-	1,500	0	- / - / BB-	А1
ЛК УралСиб БО-3	100.00	-	10.00	-	0.84	367	9.50	29/10/13	-	2,000	2	- / - / BB-	А1
ЛК УралСиб БО-4	98.65	-	9.97	-	1.25	346	8.50	03/07/14	-	2,500	0	- / - / BB-	А1
ЛК УралСиб-3	100.90	-0.03	4.90	-37	0.08	-126	16.50	23/02/12	-	1,500	9	- / - / BB-	А1
МИА-3	99.00	-	21.70	-	0.07	1,554	7.25	23/02/12	-	1,500	0	- / Ba2 / -	А1
МИА-4	100.00	-	7.55	-	0.68	139	7.35	01/10/15	04/10/12	2,000	0	- / Ba2 / -	А1
МИА-5	100.04	-	8.11	-	1.41	190	7.90	17/07/14	18/07/13	2,000	0	- / Ba2 / -	А1
НФК БО-1	98.00	-	13.34	-	0.70	680	10.00	15/04/14	15/10/12	2,000	0	В / В3 / -	В
ОИЖК	99.85	0.10	11.42	-121	0.06	526	9.24	21/02/12	-	700	0	- / - / -	Внеспис.
ПромНефтеСервис	100.00	-	0.00	-	2.86	-735	0.00	05/12/14	-	3,000	0	- / - / -	Внеспис.
ПЭБ Лизинг 3	100.01	-	10.76	-	2.28	364	10.50	12/09/14	-	500	0	- / - / -	Внеспис.
РАФ Лизинг Финанс	-	-	-	-	-	-	12.50	21/02/12	-	305	-	- / - / -	В
РИАТО	98.52	-0.47	16.20	56	0.98	849	13.75	03/06/13	-	508	0	- / - / -	Внеспис.
РМК Парк 1	90.00	-	17.44	-	0.94	233	5.00	08/01/13	-	500	0	- / - / -	Внеспис.
Росгосстрах 1	100.00	-	10.24	-	0.46	408	10.00	16/07/15	19/07/12	4,000	0	- / - / -	В
Росгосстрах 2	99.15	-	11.95	-	0.76	579	10.50	02/11/17	08/11/12	5,000	0	- / - / -	В
РОСНАНО 1	-	-	-	-	-	-	8.90	20/12/17	-	8,000	-	BB+ / - / -	NOT LISTED
РОСНАНО 2	-	-	-	-	-	-	8.90	20/12/17	-	10,000	-	BB+ / - / -	NOT LISTED
РОСНАНО 3	-	-	-	-	-	-	8.90	20/12/17	-	15,000	-	BB+ / - / -	NOT LISTED
РТК-Лизинг БО-1	99.15	-	6.77	-	0.82	16	11.50	06/08/13	07/08/12	1,050	1	- / - / -	В
РФА-Инвест 2	100.00	-	8.29	-	1.33	209	8.20	17/10/13	-	1,000	0	- / - / -	Внеспис.
Технологии лизинга-1	100.00	-	8.67	-	2.46	143	8.50	24/10/14	-	1,750	0	- / - / -	Внеспис.
ТрансГазСервис	100.00	-	0.00	-	2.84	-732	0.00	26/11/14	-	3,000	0	- / - / -	Внеспис.
ТрансКредитФакторинг 1	100.00	-	12.27	-	0.35	611	12.00	11/06/12	-	1,500	0	- / - / -	В
ТрансКредитФакторинг 2	100.00	-	12.30	-	0.74	614	12.00	01/11/12	-	1,500	0	- / - / -	В
ТрансФинанс-М БО1	100.00	-	9.98	-	1.42	302	9.75	13/08/13	-	1,250	290	- / - / -	А1
ТрансФинанс-М БО3	100.00	-	9.98	-	1.42	376	9.75	13/08/13	-	500	0	- / - / -	В
ТрансФинанс-М БО4	100.00	-	8.56	-	1.73	221	8.40	29/11/13	-	500	0	- / - / -	В
ТрансФинанс-М БО5	100.00	-	8.56	-	1.73	221	8.40	29/11/13	-	500	0	- / - / -	В
ТрансФинанс-М БО6	100.00	-	8.15	-	1.93	154	8.00	05/03/14	-	500	0	- / - / -	В
ТрансФинанс-М-10	100.00	-	9.70	-	0.82	353	9.50	03/12/15	06/12/12	340	0	- / - / -	В
ТрансФинанс-М-11	100.00	-	9.70	-	0.82	353	9.50	03/12/15	06/12/12	340	0	- / - / -	В
ТрансФинанс-М-2	100.00	-	11.02	-	0.52	284	10.75	10/08/12	-	1,500	635	- / - / -	А1
ТрансФинанс-М-3	100.00	-	8.68	-	2.26	173	8.50	10/07/14	-	1,500	0	- / - / -	В
ТрансФинанс-М-4	100.00	-	9.70	-	0.79	353	9.50	03/12/14	05/12/12	300	0	- / - / -	В
ТрансФинанс-М-5	100.00	-	9.70	-	0.79	353	9.50	03/12/14	05/12/12	300	0	- / - / -	В



Выпуск	Цена, % номинала	Изм., п. п.	Доходность к погашению / оферте	Изм., б. п.	Дюрация лет	Спред к ОФЗ	Купон, %	Дата погашения	Дата ближайшей оферты	Объем в обращ., ман. руб.	Объем торгов, тыс.шт	Рейтинг, S&P / Moody's / Fitch	Сегмент торгов
ТрансФинанс-М-6	100.00	-	9.70	-	0.79	353	9.50	03/12/14	05/12/12	300	0	- / - / -	В
ТрансФинанс-М-7	100.00	-	9.70	-	0.79	353	9.50	03/12/14	05/12/12	300	0	- / - / -	В
ТрансФинанс-М-8	100.00	-	9.70	-	0.82	353	9.50	03/12/15	06/12/12	340	0	- / - / -	В
ТрансФинанс-М-9	100.00	-	9.70	-	0.82	353	9.50	03/12/15	06/12/12	340	0	- / - / -	В
Элемент Лизинг 2	100.60	0.99	13.59	-187	0.59	745	14.00	04/09/14	06/09/12	700	0	В- / - / -	В
ЮФК I	99.68	-	10.40	-	0.24	375	9.00	29/04/14	01/05/12	900	0	- / - / -	Внеспис.
ЮФинСервис	99.38	-	11.32	-	0.30	274	9.10	20/05/14	22/05/12	900	0	- / - / -	Внеспис.
Строительство и инфраструктура													
Автодор I	100.00	-	9.74	-	4.04	165	9.75	29/11/16	-	3,000	0	- / - / -	В
АПУГ 2	100.00	-	14.65	-	0.14	849	14.00	22/03/12	-	500	3	- / - / -	Внеспис.
Жедорипотека-2	100.00	-	12.16	-	0.21	145	12.00	19/04/12	-	2,500	0	- / - / -	В
Жедорипотека-3	100.00	-	13.35	-	0.62	275	13.00	19/09/12	-	2,000	0	- / - / -	В
ЛенСпецСМУ I	103.60	-	10.29	-	0.59	284	16.00	07/12/12	-	1,600	0	В / - / -	В
ЛенСпецСМУ БО-2	102.04	-	12.57	-	0.83	406	14.50	23/05/13	-	1,500	0	В / - / -	В
ЛР-Инвест	102.47	-	7.98	-	0.43	1,405	13.75	17/07/12	-	500	0	- / - / -	В
ЛСР 2	98.10	-0.03	12.18	5	0.95	554	9.80	01/08/13	31/01/13	5,000	31	- / В2 / В	АI
ЛСР БО1	100.15	-	10.34	-	0.40	291	10.50	25/06/13	26/06/12	1,500	0	- / В2 / В	АI
ЛСР БО2	98.00	-1.87	11.68	135	1.49	401	10.00	10/09/13	-	2,000	1	- / В2 / В	АI
ЛСР БО3	94.20	-	13.05	-	1.93	637	9.50	20/03/14	-	2,000	0	- / В2 / В	АI
ЛСР БО5	91.00	-	13.20	-	2.19	621	8.47	24/07/14	-	2,000	0	- / В2 / В	АI
РВК-Финанс-3	98.19	-0.41	10.37	28	1.67	295	9.00	09/11/15	11/11/13	3,000	0	- / - / ВВ-	В
РеноваСтрГрупп Финанс-1	96.41	-1.09	15.96	151	0.86	830	10.75	18/06/14	17/12/12	3,000	0	- / - / -	В
РизЛизИ I	100.00	-	8.67	-	2.61	127	8.50	19/12/14	-	2,000	0	- / - / -	Внеспис.
СтройТрансГаз-2	98.85	0.29	11.38	-67	0.44	522	8.49	13/07/12	-	5,000	0	- / - / -	В
СтройТрансГаз-3	96.99	-	11.51	-	1.15	480	8.50	11/04/13	-	5,000	0	- / - / -	Внеспис.
СУ-155-3	99.67	0.02	19.04	19	0.05	1,229	12.70	15/02/12	-	3,000	1	- / - / -	В
Сэтл Групп	99.81	-0.29	12.59	104	0.28	453	11.70	15/05/12	-	1,000	0	- / - / -	АI
ТехноНИКОЛЬ-2	100.10	-	12.66	-	0.08	650	13.50	07/03/12	-	3,000	0	- / - / -	В
ТехноНИКОЛЬ БО1	-	-	-	-	-	-	13.50	11/09/13	-	1,500	-	- / - / -	Внеспис.
ТехноНИКОЛЬ БО2	100.00	-	13.35	-	0.62	719	13.00	19/09/13	20/09/12	2,500	0	- / - / -	Внеспис.
ТехноНИКОЛЬ БО3	100.00	-	13.34	-	0.64	718	13.00	25/09/13	26/09/12	2,000	0	- / - / -	Внеспис.
УК Сенатор	100.93	-	6.99	-	0.30	83	10.00	18/05/12	-	800	0	- / - / -	В
Элис-1	95.00	-	44.58	-	0.17	597	12.00	05/04/12	-	500	0	- / - / -	Внеспис.
Элис-2	100.00	-	14.40	-	0.62	685	14.00	20/09/12	-	500	0	- / - / -	Внеспис.



Газпромбанк

117420, г. Москва, ул. Наметкина, 16, стр. 1
(Офис: ул. Новочеремушкинская, 63)

Департамент анализа рыночной конъюнктуры

Андрей Богданов

Вице-президент — Начальник департамента

+7 (495) 988 23 44

Andrei.Bogdanov@gazprombank.ru

Управление анализа фондового рынка

Стратегия на фондовом рынке

Андрей Богданов**Анна Богдюкевич**

+7 (495) 983 18 00, доб. 54085

Металлургия

Наталья Шевелева

+7 (495) 983 18 00, доб. 21448

Сергей Канин

+7 (495) 988 24 06

Химическая промышленность

Алексей Астапов

+7 (495) 428 49 33

Технический анализ рынков и акций

Владимир Кравчук, к. ф.-м. н

+7 (495) 983 18 00, доб. 21479

Редакторская группа

Банковский сектор

Андрей Клапко

+7 (495) 983 18 00, доб. 21401

Макроэкономика

Анна Богдюкевич

+7 (495) 983 18 00, доб. 54085

Транспорт и машиностроение

Алексей Астапов

+7 (495) 428 49 33

Михаил Сиделёв

+7 (495) 983 18 00, доб. 54084

Нефть и газ

Иван Хромушин

+7 (495) 980 43 89

Александр Назаров

+7 (495) 980 43 81

Электроэнергетика

Дмитрий Котляров

+7 (495) 913 78 26

Телекоммуникации и медиа

Андрей Богданов

+7 (495) 988 23 44

Анна Курбатова

+7 (495) 913 78 85

Татьяна Андриевская

+7 (495) 287 62 78

Управление анализа инструментов с фиксированной доходностью

Алексей Дёмкин, CFA

Начальник управления

+7 (495) 980 43 10

Alexey.Demkin@gazprombank.ru

Стратегия

Алексей Михайлов

+7 (495) 983 18 00, доб. 29014

Кредитный анализ

Яков Яковлев

+7 (495) 988 24 92

Юрий Тулинов

+7 (495) 983 18 00, доб. 21417

Департамент рынков фондового капитала

Константин Шапшаров

Начальник департамента

+7 (495) 983 18 11

Konstantin.Shapsharov@gazprombank.ru

Управление торговли и продаж инструментов фондового рынка

Продажи

Мария Братчикова

+7 (495) 988 24 03

Артем Спасский

+7 (495) 989 91 20

Светлана Голодинкина

+7 (495) 988 23 75

Трејдинг

Александр Питалефф

+7 (495) 988 24 10

Денис Войниконис

+7 (495) 983 74 19

Антон Жуков

+7 (495) 988 24 11

Управление рынков фондового капитала

Алексей Семенов, CFA

Начальник управления

+7 (495) 989 91 34

Департамент инструментов долгового рынка

Павел Исаев

Начальник департамента

+7 (495) 980 41 34

Pavel.Isaev@gazprombank.ru

Управление рынков заемного капитала

Игорь Ешков

Начальник управления

+7 (495) 913 74 44

Управление торговли и продаж долговых инструментов

Андрей Миронов

Начальник управления

+7 (495) 428 23 66

Продажи

Илья Ремизов

+7 (495) 983 18 80

Дмитрий Кузнецов

+7 (495) 428 49 80

Вера Ярышкина

+7 (495) 980 41 82

Себастьян де Принсак

+7 (495) 989 91 28

Роберто Пеццименти

+7 (495) 989 91 27

Трејдинг

Елена Капица

+7 (495) 988 23 73

Дмитрий Рябчук

+7 (495) 719 17 74

Управление электронной торговли

Максим Малетин

Начальник управления

+7 (495) 983 18 59

broker@gazprombank.ru

Продажи

Александр Лежнин

+7 (495) 988 23 74

Анна Нифанова

+7 (495) 983 18 00, доб. 21455

Дмитрий Лапин

+7 (495) 428 50 74

Александр Погодин

+7 (495) 989 91 35

Трејдинг +7 (800) 200 70 88

Денис Филиппов

+7 (495) 428 49 64

Дамир Терентьев

+7 (495) 983 18 89

Тимур Зубайраев, CFA

+7 (495) 913 78 57

Владимир Красов

+7 (495) 719 19 20

Copyright © 2003 — 2011. «Газпромбанк» (Открытое акционерное общество). Все права защищены

Данный отчет подготовлен аналитиками «Газпромбанка» (Открытого акционерного общества) (далее — ПБ (ОАО)) на основе публичных источников, заслуживающих, на наш взгляд, доверия, однако проверка представленных в этих источниках данных нами не проводилась. За исключением информации, касающейся непосредственно ПБ (ОАО), последний не несет ответственности за точность и полноту информации, содержащейся в отчете. Представленные в отчете мнения и суждения отражают только личную точку зрения аналитиков относительно описываемых событий и анализируемых ситуаций. Они не обязательно отражают мнение ПБ (ОАО) и могут изменяться без предупреждения, в том числе в связи с появлением новых корпоративных и рыночных данных. ПБ (ОАО) не обязан обновлять, изменять или дополнять данный отчет или уведомлять кого-либо об этом. Финансовые инструменты, упоминаемые в данном отчете, могут быть не подходящими инструментами инвестирования для определенных инвесторов. Отчет не может являться единственным основанием для принятия инвестиционных решений. Инвесторы должны принимать инвестиционные решения самостоятельно, привлекая для этих целей собственных независимых консультантов, если сочтут это необходимым, и руководствоваться интересами и задачами. Авторы не берут на себя ответственность за действия, предпринятые на основе изложенной в этом отчете информации.

Информация, содержащаяся в данном отчете или приложениях к нему, не является предложением об оказании услуг, не может рассматриваться как оферта, приглашение делать коммерческие предложения или реклама, если иное прямо не указано в настоящем отчете или приложениях к нему.