


Оглавление

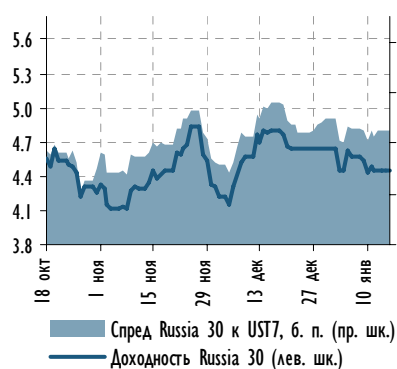
Индикативные спреды по рублевым облигациям	2
Индикативные спреды по еврооблигациям	6
Карты рынка: еврооблигации	10
корпоративный сегмент	10
квазисуверенные банки	11
частные банки	12
нефтегазовый сектор	13
телекоммуникации и транспорт	14
металлургия и горнодобывающая промышленность	15
еврооблигации, номинированные в валютах, отличных от долл. США	16
российские высокодоходные еврооблигации	17
суверенные облигации развивающихся стран	18
Карты рынка: рублевые облигации	19
государственные ценные бумаги (ОФЗ)	19
суверенный и региональный сегмент	20
первый эшелон, дюрация до 3-х лет	21
первый эшелон, дюрация более 3-х лет	22
нефтегазовый сектор и электроэнергетика	23
металлургия и горнодобывающая промышленность	24
транспорт и телекоммуникации	25
машиностроение, химическая промышленность и строительство	26
потребительский сектор	27
квазисуверенные банки	28
частные банки	29
высокодоходные рублевые облигации	30
Таблицы котировок: еврооблигации	31
Таблицы котировок: рублевые облигации	35

Основные рыночные индикаторы

	Значение закрытия	Изменение, %			
		День	месяц	к нач. года	
Валютный рынок					
EUR/USD	1.268	▼	-1.0%	-2.8%	-2.2%
USD/RUR	31.85	▲	0.9%	-0.4%	-0.9%
Корзина валют/RUR	35.70	▲	0.4%	-1.7%	-2.1%
Денежный рынок					
Корсчета, млрд руб.	958.4	▼	-64.2	-49.1	-189.0
Депозиты в ЦБ, млрд руб.	373.2	▲	57.1	269.7	164.5
MOSPRIME o/n	4.7	▼	0.0	-0.9	-1.0
3M-LIBOR	0.57	▼	0.0	0.0	0.0
Долговой рынок					
UST-2	0.22	▼	0.0	0.0	0.0
UST-10	1.86	▼	-0.1	0.0	0.0
Russia 30	4.45	▲	0.0	-0.3	-0.2
Russia 5Y CDS	258	▲	7.8	-17.0	-17.0
EMBI+	393	▲	8	7	16
EMBI+ Russia	314	▲	9	-23	-7
Газпром-11	7.96	■	0.00	0.2	0.0
Газпром-13	6.80	▼	-0.06	0.5	0.7
Товарный рынок					
Urals, долл./барр.	109.83	▲	0.0%	4.6%	3.9%
Brent, долл./барр.	110.87	▼	-0.2%	6.5%	3.1%
Фондовый рынок					
PTC	1,446	▼	-0.8%	5.3%	4.7%
Dow Jones	12,422	▼	-0.4%	4.7%	1.7%
Nikkei*	8,500	▲	1.4%	1.2%	0.5%

* Изменение индекса Nikkei указано на 8:00 МСК

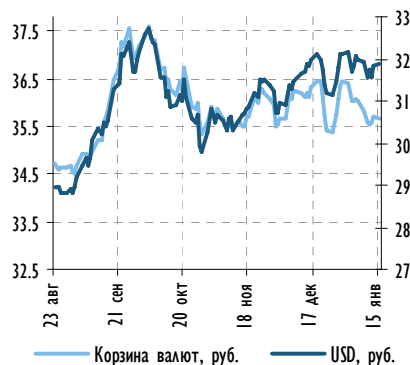
Источник: Bloomberg, расчеты Газпромбанка

Спред Russia 30 к UST 7


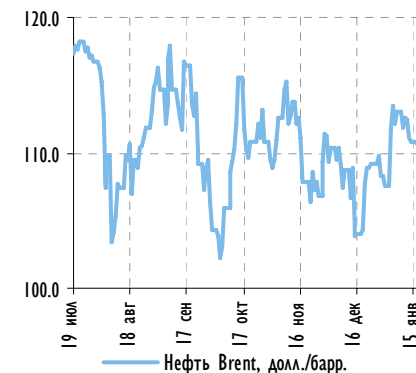
Источник: Bloomberg, расчеты Газпромбанка

Индекс корпоративных облигаций ММВБ


Источник: Bloomberg, расчеты Газпромбанка

Курс рубля к доллару и к корзине валют


Источник: Bloomberg, расчеты Газпромбанка

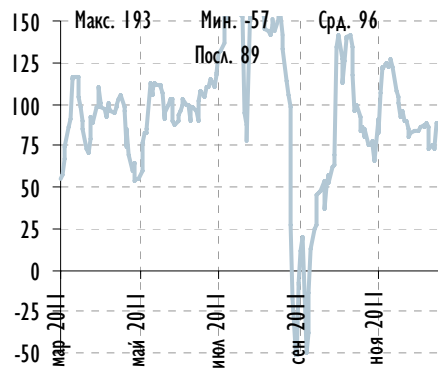
Котировки нефти марки Brent


Источник: Bloomberg, расчеты Газпромбанка



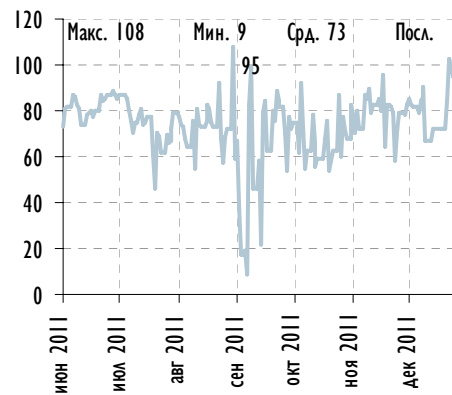
Индикативные спреды по рублевым облигациям

ОФЗ 26204 к Россия 18_RUB



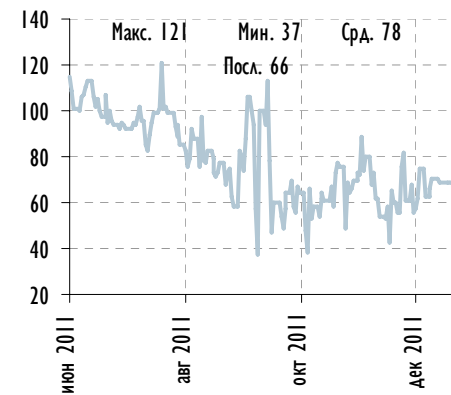
Источник: Bloomberg, расчеты Газпромбанка

ОФЗ 25068 к ОФЗ 25078



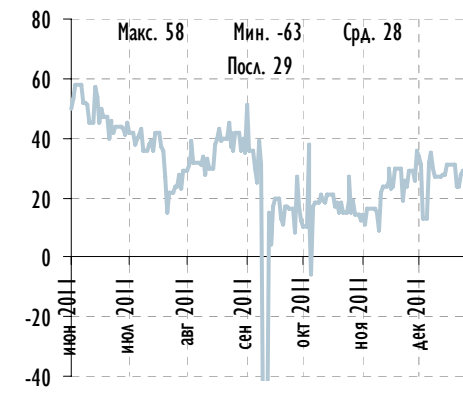
Источник: Bloomberg, расчеты Газпромбанка

ОФЗ 26203 к ОФЗ 25068



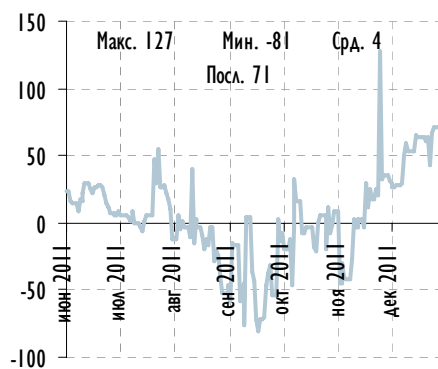
Источник: Bloomberg, расчеты Газпромбанка

ОФЗ 26204 к ОФЗ 26203



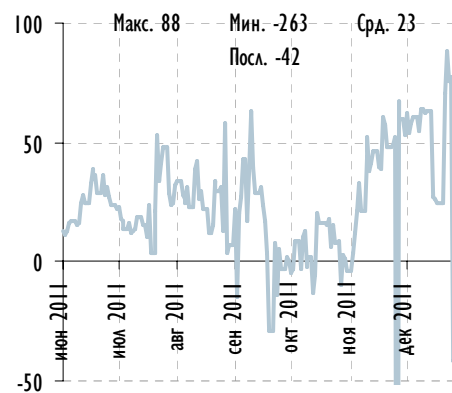
Источник: Bloomberg, расчеты Газпромбанка

Газпром-11 к ОФЗ 25068



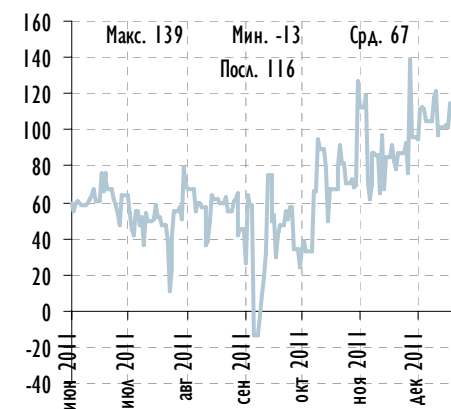
Источник: Bloomberg, расчеты Газпромбанка

РЖД-10 к ОФЗ 25076



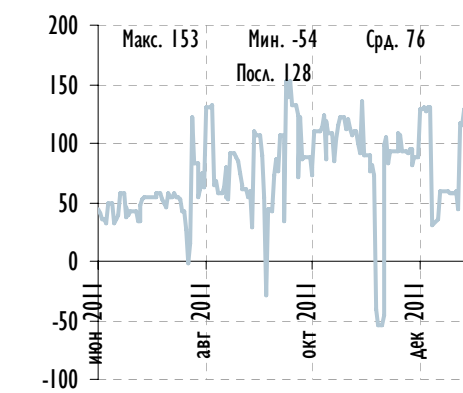
Источник: Bloomberg, расчеты Газпромбанка

ФХЗ-10 к ОФЗ 25075



Источник: Bloomberg, расчеты Газпромбанка

Газпром нефть-10 к ОФЗ 26206

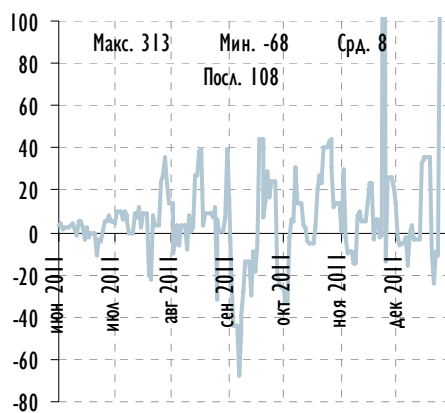


Источник: Bloomberg, расчеты Газпромбанка



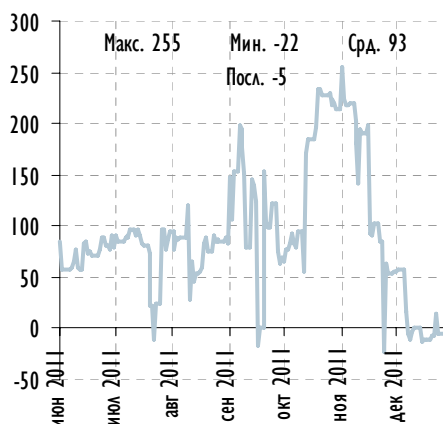
Индикативные спреды по рублевым облигациям

ФСК-6 к РЖД-10



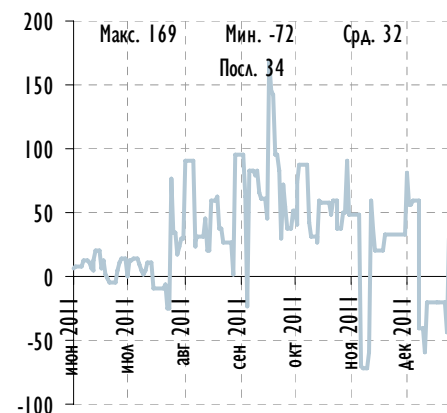
Источник: Bloomberg, расчеты Газпромбанка

Атомэнергопром-6 к Газпром-11



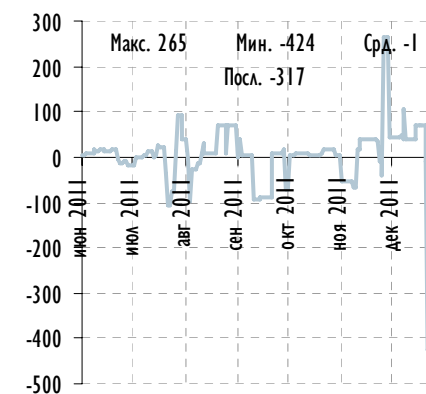
Источник: Bloomberg, расчеты Газпромбанка

Газпром нефть-10 к ФСК-11



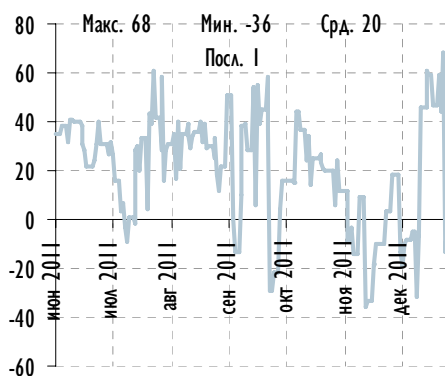
Источник: Bloomberg, расчеты Газпромбанка

НОВАТЭК БО-1 к Газпром нефть БО-5



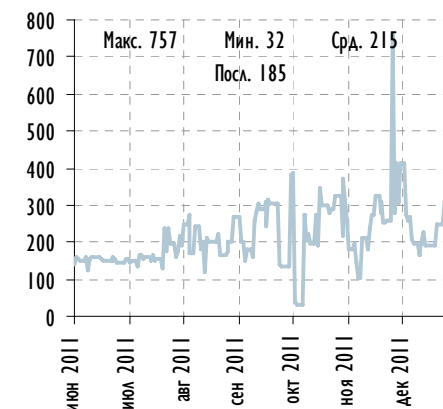
Источник: Bloomberg, расчеты Газпромбанка

РусГидро-1 к ФСК-10



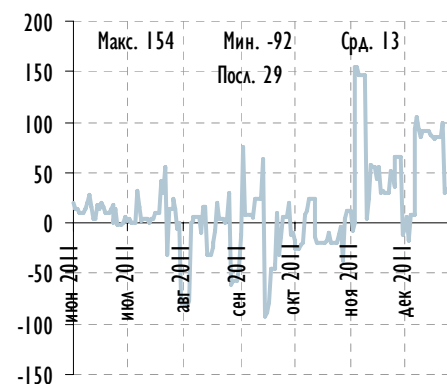
Источник: Bloomberg, расчеты Газпромбанка

НК Альянс БО-1 к Лукойл-4



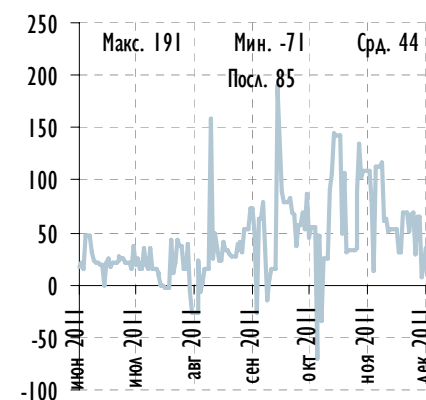
Источник: Bloomberg, расчеты Газпромбанка

МТС-7 к Газпром нефть-10



Источник: Bloomberg, расчеты Газпромбанка

ВымпелКом-Инвест-6 к МТС-8

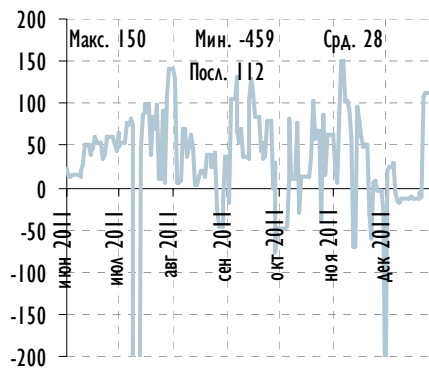


Источник: Bloomberg, расчеты Газпромбанка



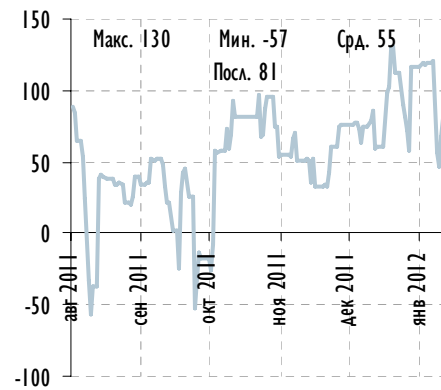
Индикативные спреды по рублевым облигациям

Башнефть-3 к Система-3



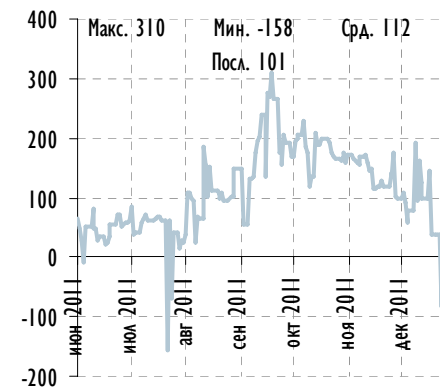
Источник: Bloomberg, расчеты Газпромбанка

Трансконтейнер-1 к РЖД БО-1



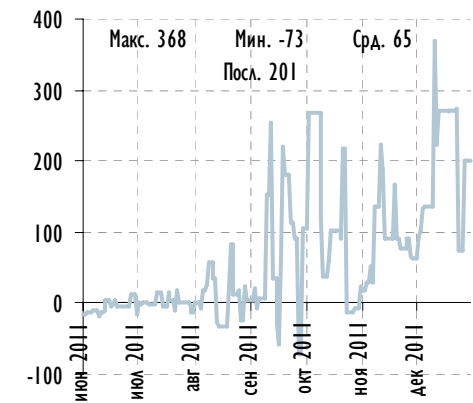
Источник: Bloomberg, расчеты Газпромбанка

ЕвразХолдинг-Финанс-1 к Северсталь БО-2



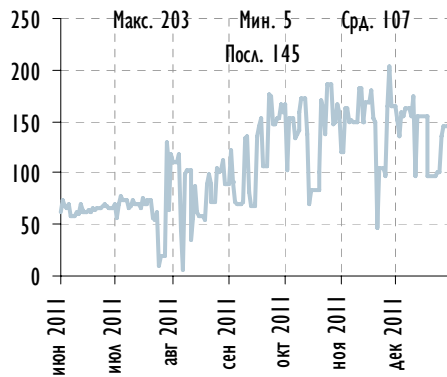
Источник: Bloomberg, расчеты Газпромбанка

ЕвразХолдинг-Финанс-7 к Мечел-18



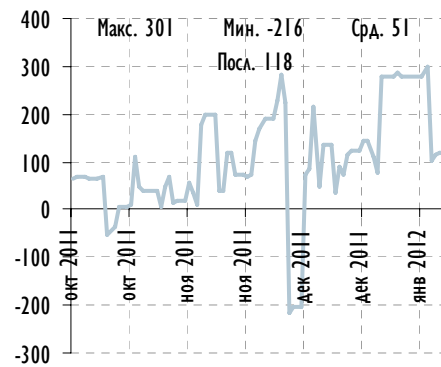
Источник: Bloomberg, расчеты Газпромбанка

ЕвразХолдинг-Финанс-2 к АЛРОСА-23



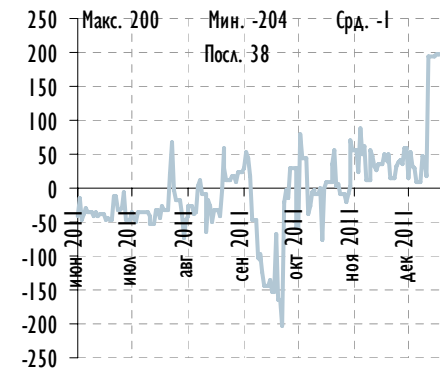
Источник: Bloomberg, расчеты Газпромбанка

РУСАЛ-8 к Мечел-13



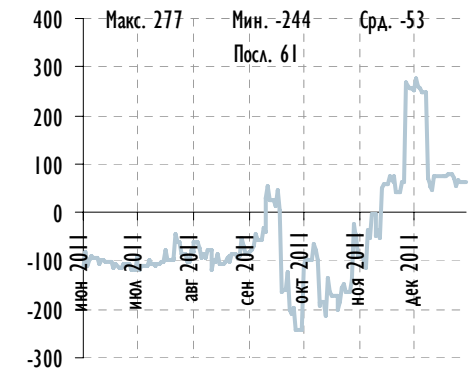
Источник: Bloomberg, расчеты Газпромбанка

Кокс БО-2 к Сибметинвест-1



Источник: Bloomberg, расчеты Газпромбанка

РМК-4 к Сибметинвест-1

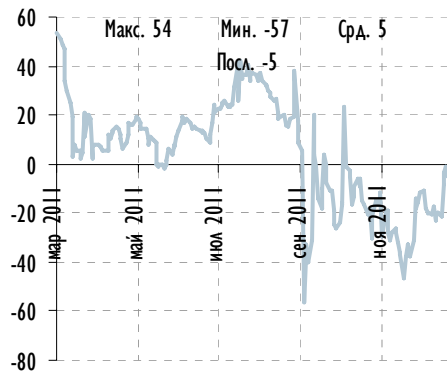


Источник: Bloomberg, расчеты Газпромбанка



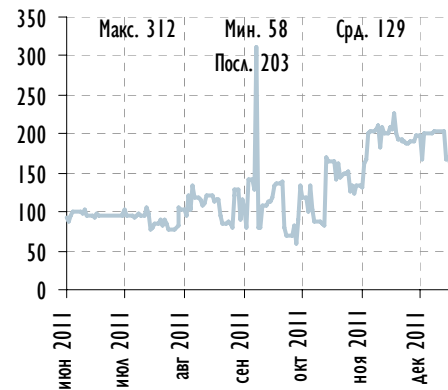
Индикативные спреды по рублевым облигациям

РСХБ 16_RUB к РусГидро 15_RUB



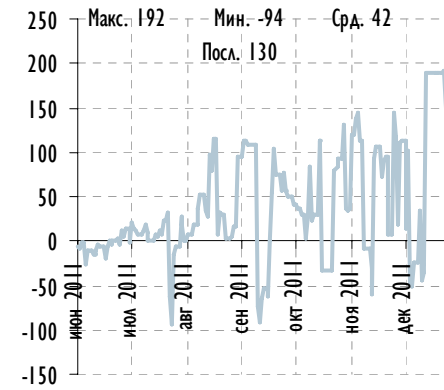
Источник: Bloomberg, расчеты Газпромбанка

ДельтаКредит-6 к ОФЗ-25068



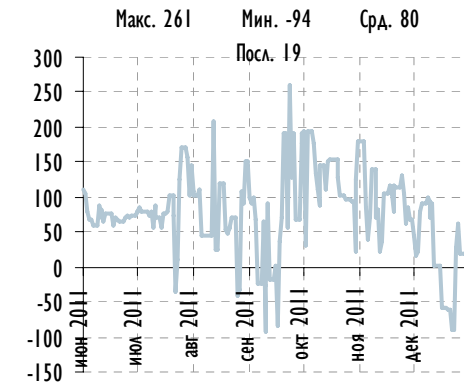
Источник: Bloomberg, расчеты Газпромбанка

ОТП Банк-2 к Промсвязьбанк БО-3



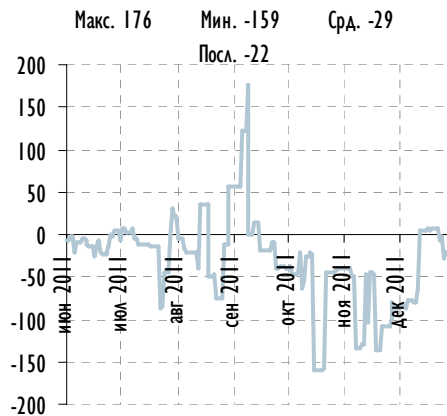
Источник: Bloomberg, расчеты Газпромбанка

Кредит Европа-6 к Промсвязьбанк-5



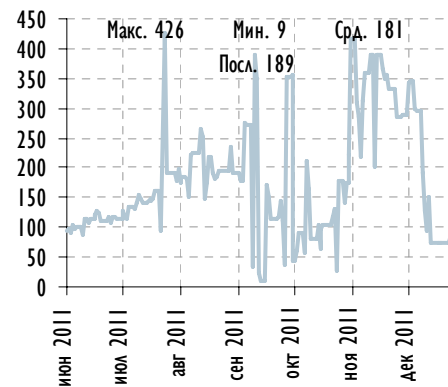
Источник: Bloomberg, расчеты Газпромбанка

ХКФ Банк БО-3 к Промсвязьбанк БО-3



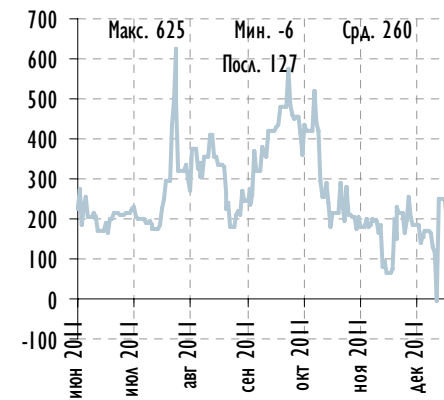
Источник: Bloomberg, расчеты Газпромбанка

МКБ БО-1 к Промсвязьбанк-6



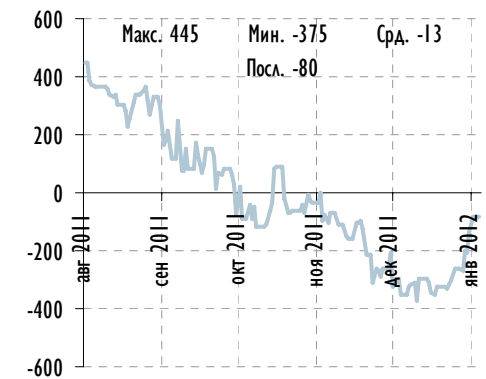
Источник: Bloomberg, расчеты Газпромбанка

КБ Ренессанс Капитал-2 к Русский стандарт-8



Источник: Bloomberg, расчеты Газпромбанка

ТКС Банк-2 к КБ Ренессанс Капитал БО-3

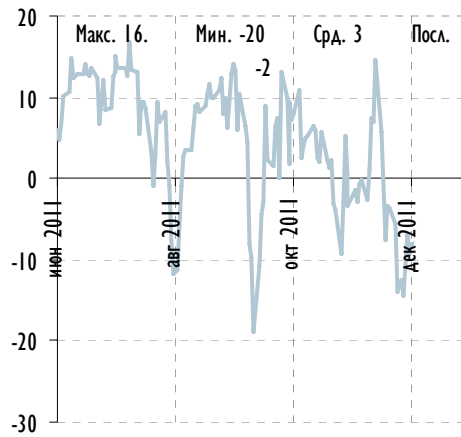


Источник: Bloomberg, расчеты Газпромбанка



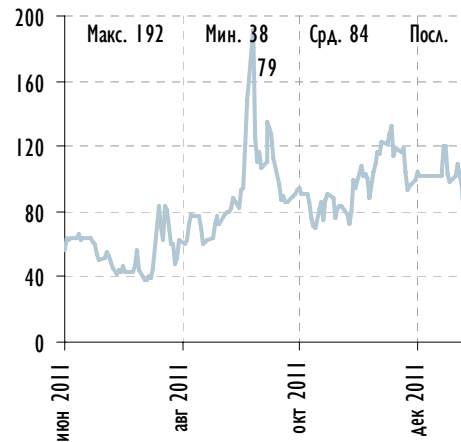
Индикативные спреды по еврооблигациям

Россия 20 к Россия 30



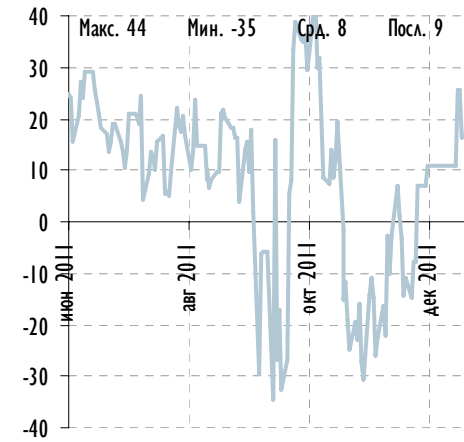
Источник: Bloomberg, расчеты Газпромбанка

Газпром 18 к Россия 30



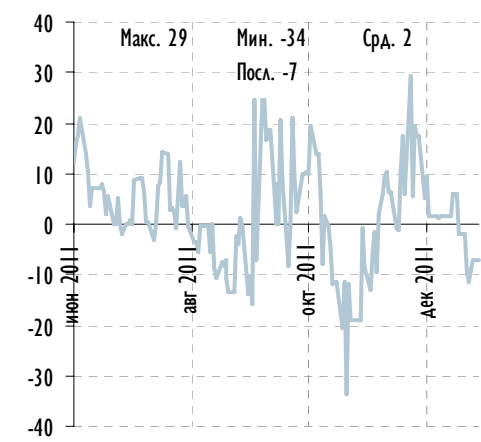
Источник: Bloomberg, расчеты Газпромбанка

НОВАТЭК 21 к ЛУКОЙЛ 20



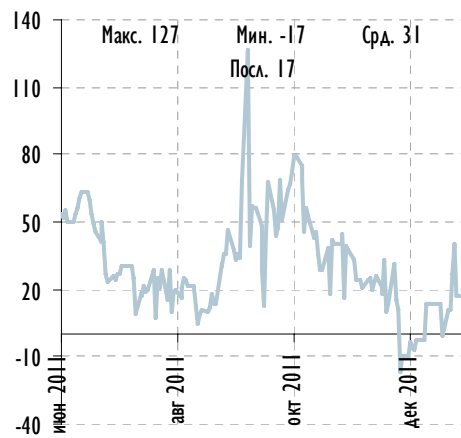
Источник: Bloomberg, расчеты Газпромбанка

ТНК-ВР 20 к Лукойл 19



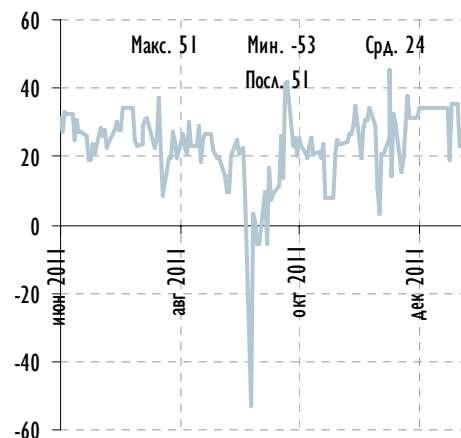
Источник: Bloomberg, расчеты Газпромбанка

Газпром 18 к РЖД 17



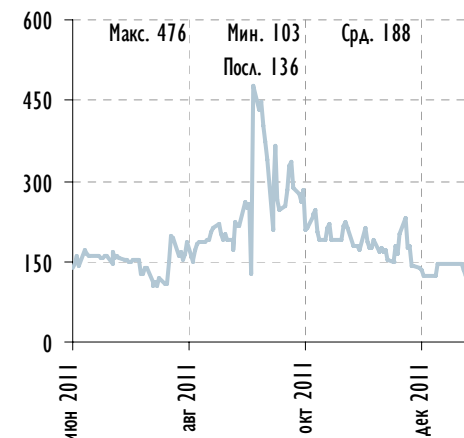
Источник: Bloomberg, расчеты Газпромбанка

Газпром 19 к Газпром 18



Источник: Bloomberg, расчеты Газпромбанка

Альянс Ойл 15 к Евраз 15



Источник: Bloomberg, расчеты Газпромбанка

Евраз 18 к Россия 30

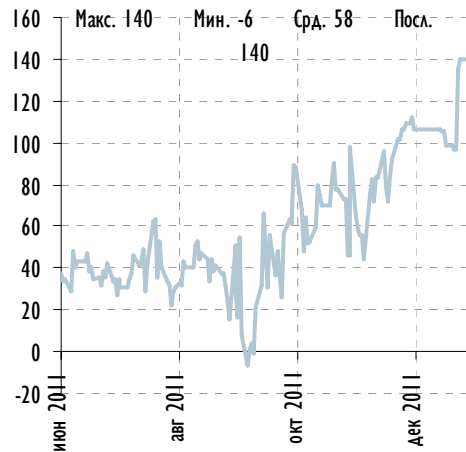


Источник: Bloomberg, расчеты Газпромбанка



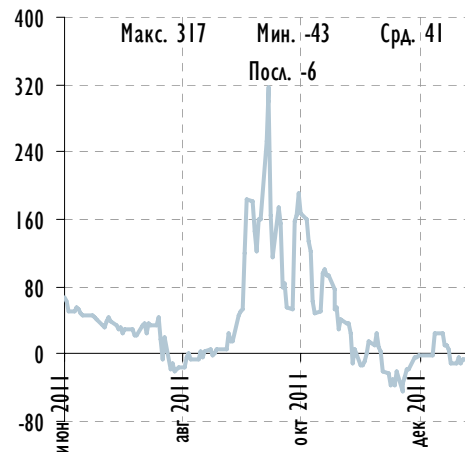
Индикативные спреды по еврооблигациям

Евраз 18 к Северсталь 17



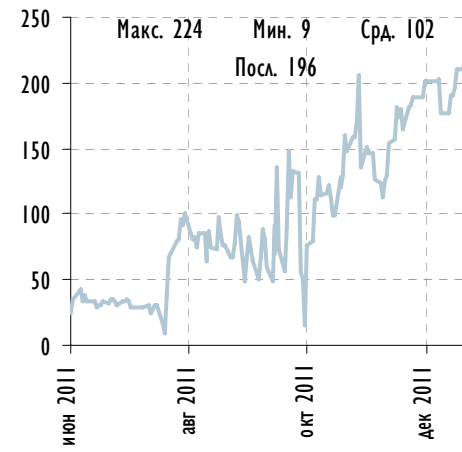
Источник: Bloomberg, расчеты Газпромбанка

Кокс 16 к ТМК 18



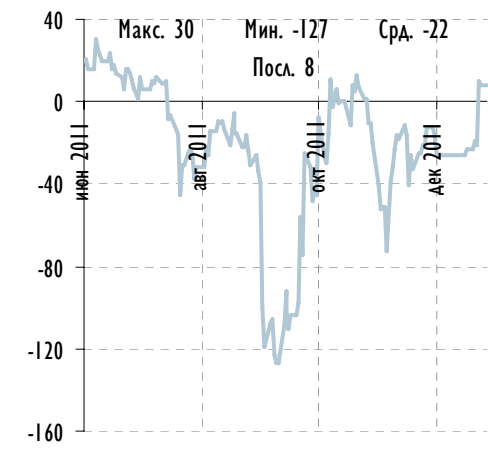
Источник: Bloomberg, расчеты Газпромбанка

ТМК 18 к Евраз 18



Источник: Bloomberg, расчеты Газпромбанка

Алроса 20 к Северсталь 17



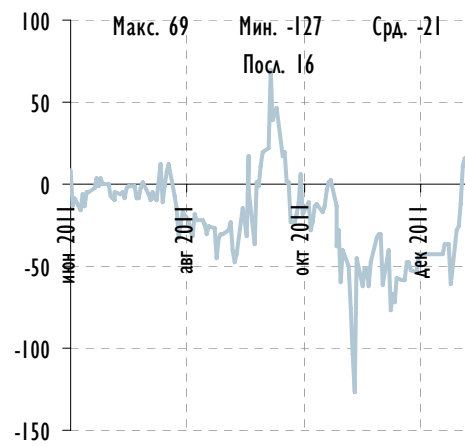
Источник: Bloomberg, расчеты Газпромбанка

Алроса 20 к Россия 20



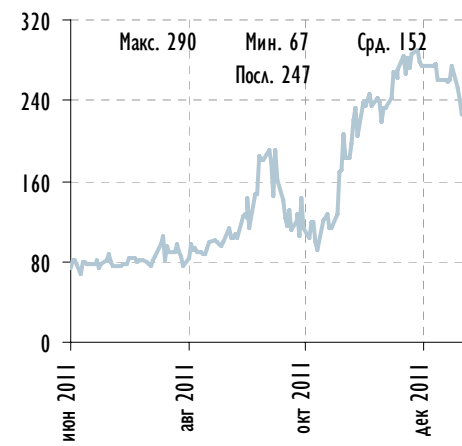
Источник: Bloomberg, расчеты Газпромбанка

Евраз 18 к Вымпелком 18



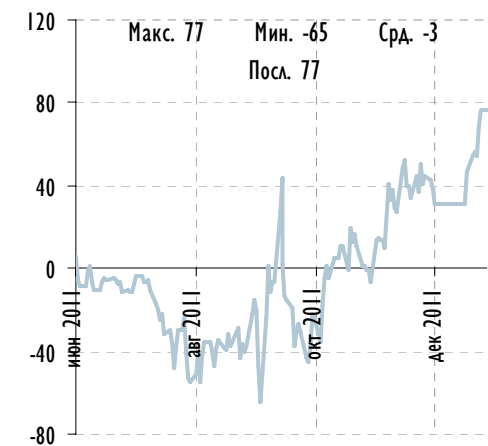
Источник: Bloomberg, расчеты Газпромбанка

Вымпелком 21 к МТС 20



Источник: Bloomberg, расчеты Газпромбанка

Алроса 20 к МТС 20



Источник: Bloomberg, расчеты Газпромбанка



Индикативные спреды по еврооблигациям

Вымпелком 18 к ТНК-ВР 18

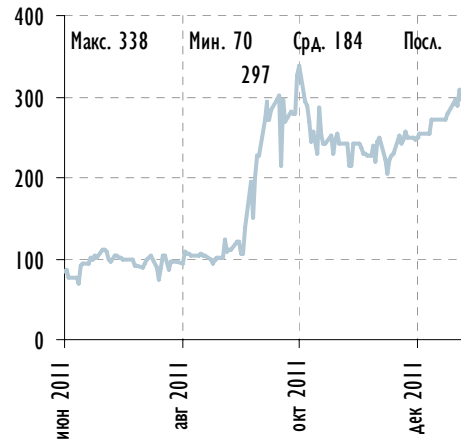
Совкомфлот 17 к РЖД 17

РЖД 17 к Россия 30

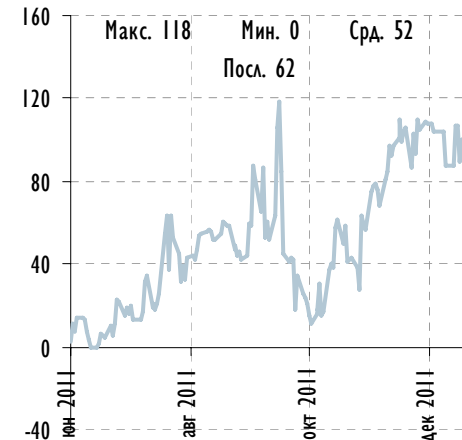
ХКФ Банк 14 к Промсвязьбанк 14



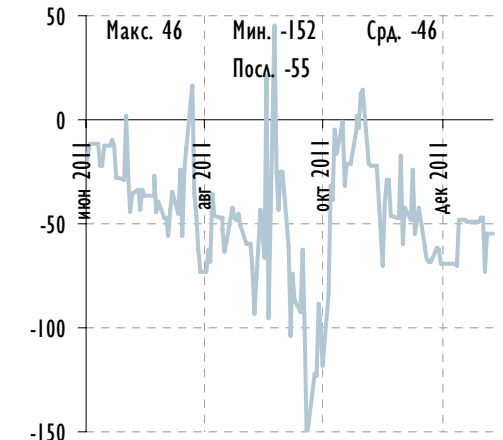
Источник: Bloomberg, расчеты Газпромбанка



Источник: Bloomberg, расчеты Газпромбанка



Источник: Bloomberg, расчеты Газпромбанка



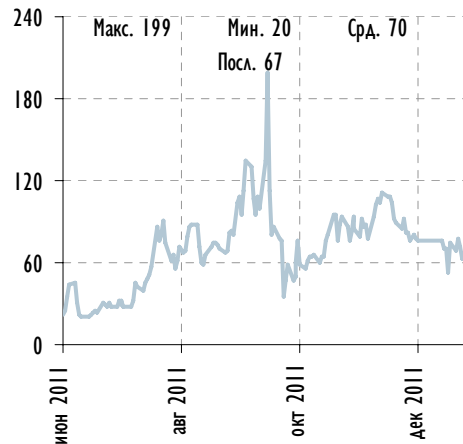
Источник: Bloomberg, расчеты Газпромбанка

Сбербанк 17 к Россия 30

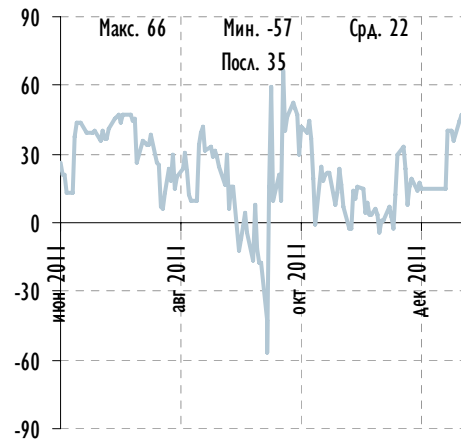
ВЭБ 17 к Сбербанк 17

Альфа-Банк 17 к Сбербанк 17

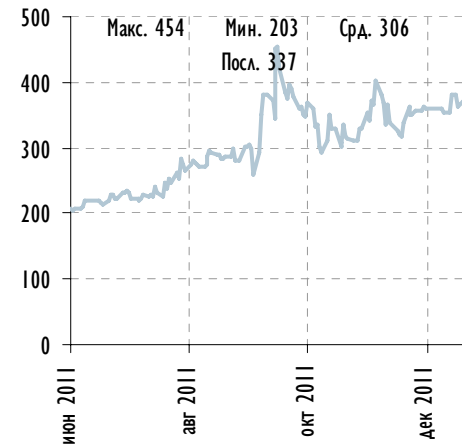
РСХБ 21 (суб) к ВТБ Северо-Запад 15 (суб)



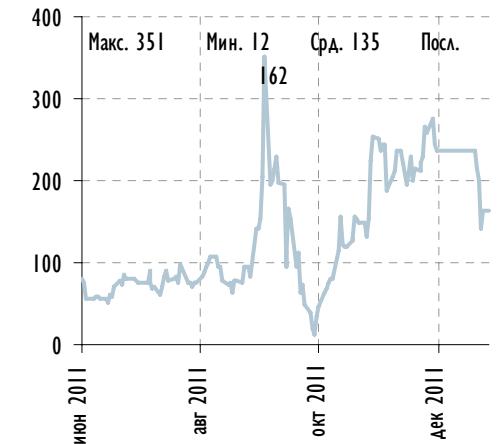
Источник: Bloomberg, расчеты Газпромбанка



Источник: Bloomberg, расчеты Газпромбанка



Источник: Bloomberg, расчеты Газпромбанка

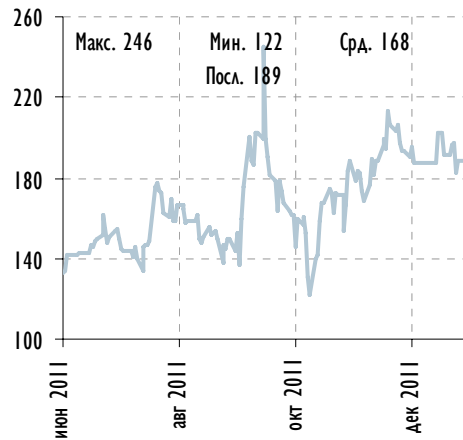


Источник: Bloomberg, расчеты Газпромбанка



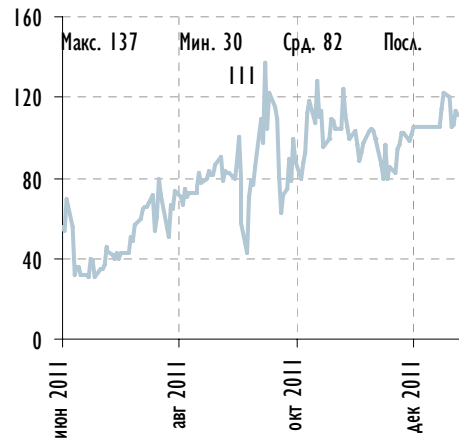
Индикативные спреды по еврооблигациям

ВЭБ 20 к Россия 20



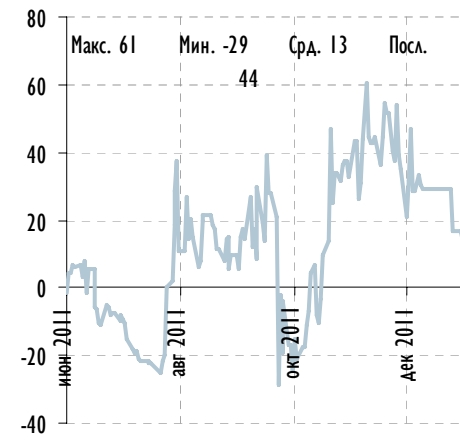
Источник: Bloomberg, расчеты Газпромбанка

ВТБ 20 к ВЭБ 20



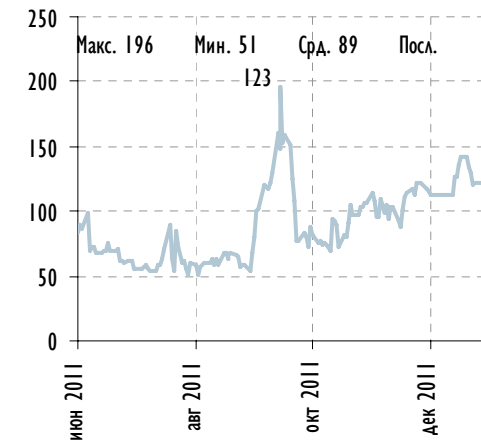
Источник: Bloomberg, расчеты Газпромбанка

ВЭБ Лизинг 16 к ВЭБ 17



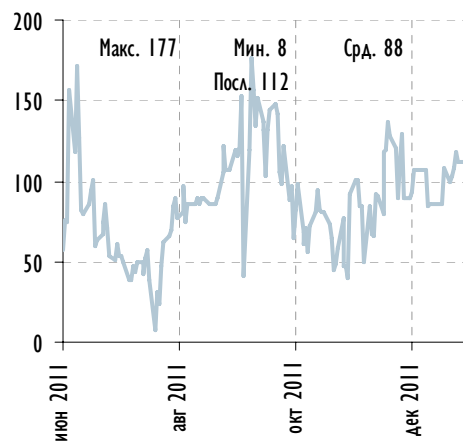
Источник: Bloomberg, расчеты Газпромбанка

ВТБ 20 к ВТБ 18



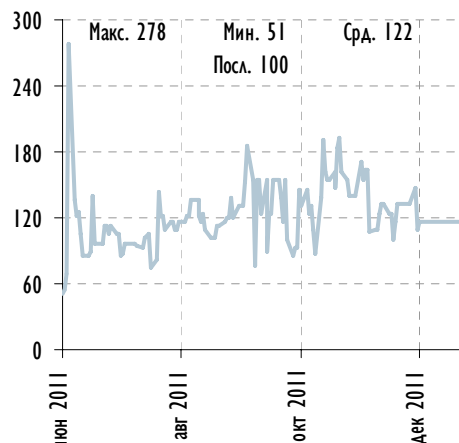
Источник: Bloomberg, расчеты Газпромбанка

Банк Москвы 15 к ВТБ 15



Источник: Bloomberg, расчеты Газпромбанка

Банк Москвы 15 (суб) к ВТБ Северо-Запад 15 (суб)



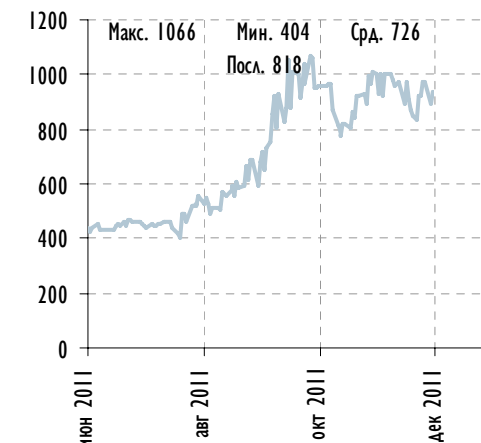
Источник: Bloomberg, расчеты Газпромбанка

Промсвязьбанк 16 (суб) к Номос-Банк 15 (суб)



Источник: Bloomberg, расчеты Газпромбанка

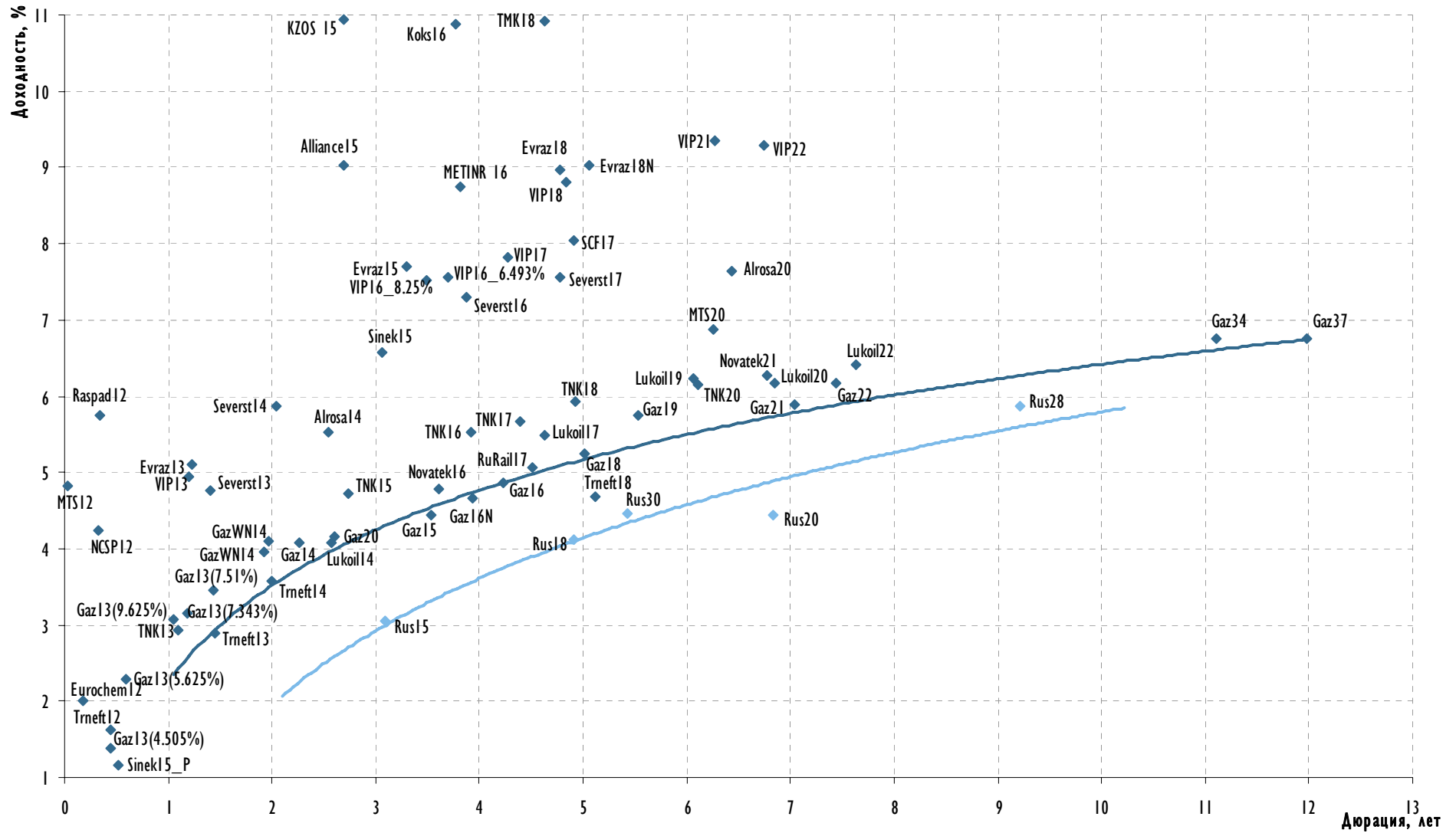
ТКС Банк 14 к ХКФ Банк 14



Источник: Bloomberg, расчеты Газпромбанка



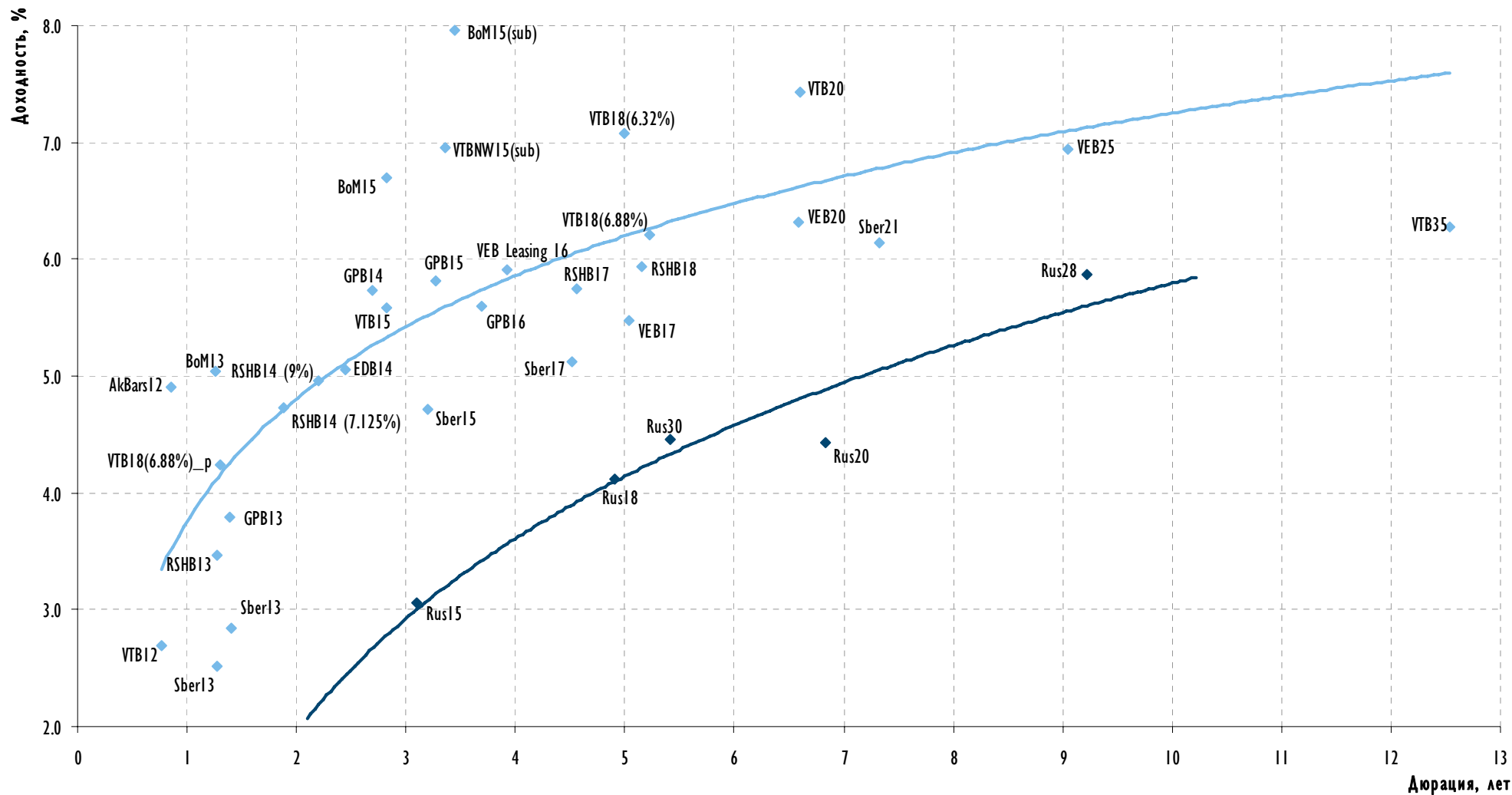
Российские еврооблигации: корпоративный сегмент



Источник: Bloomberg, расчеты Газпромбанка

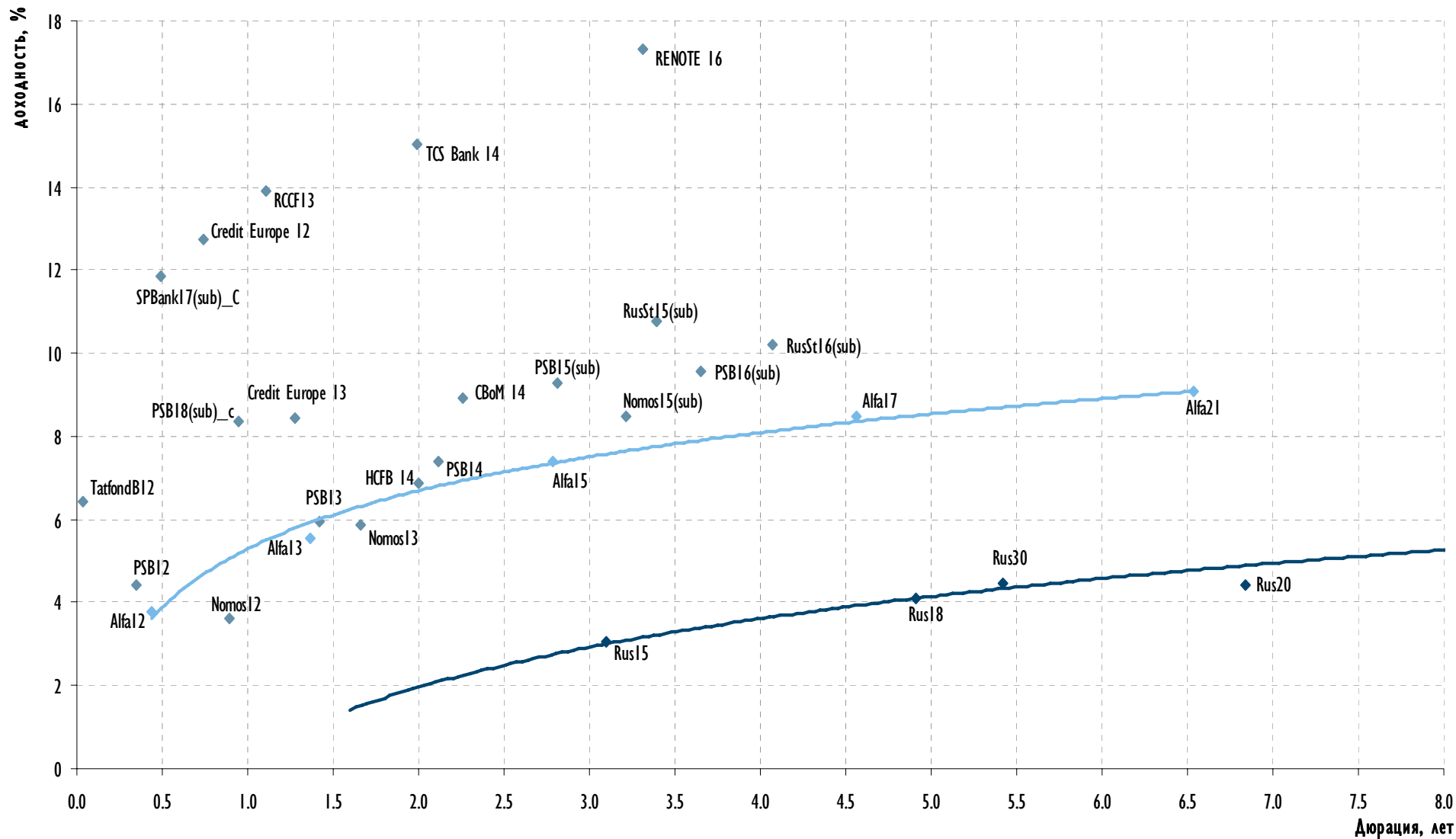


Российские еврооблигации: квазисуверенные банки





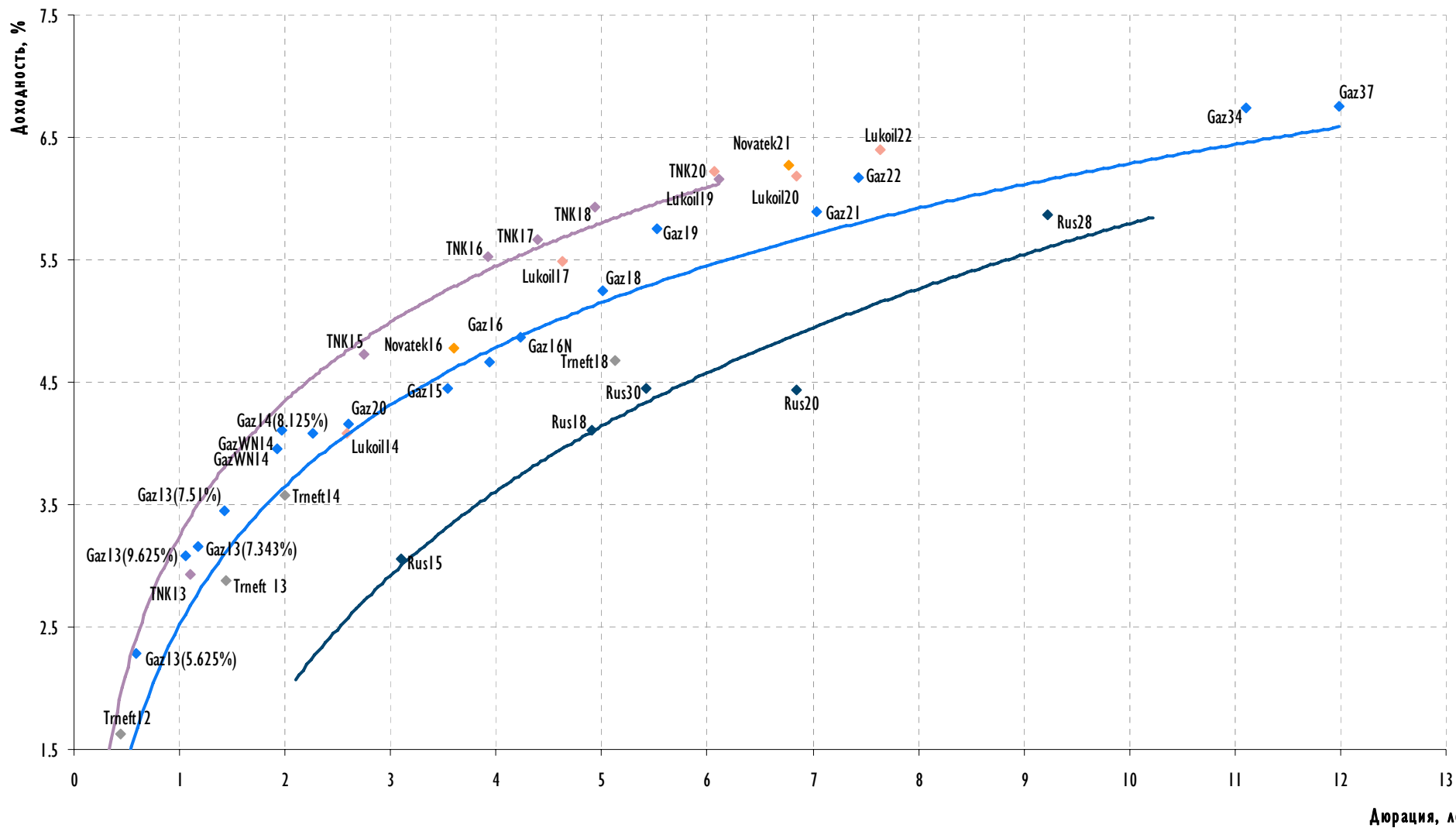
Российские еврооблигации: частные банки



Источник: Bloomberg, расчеты Газпромбанка



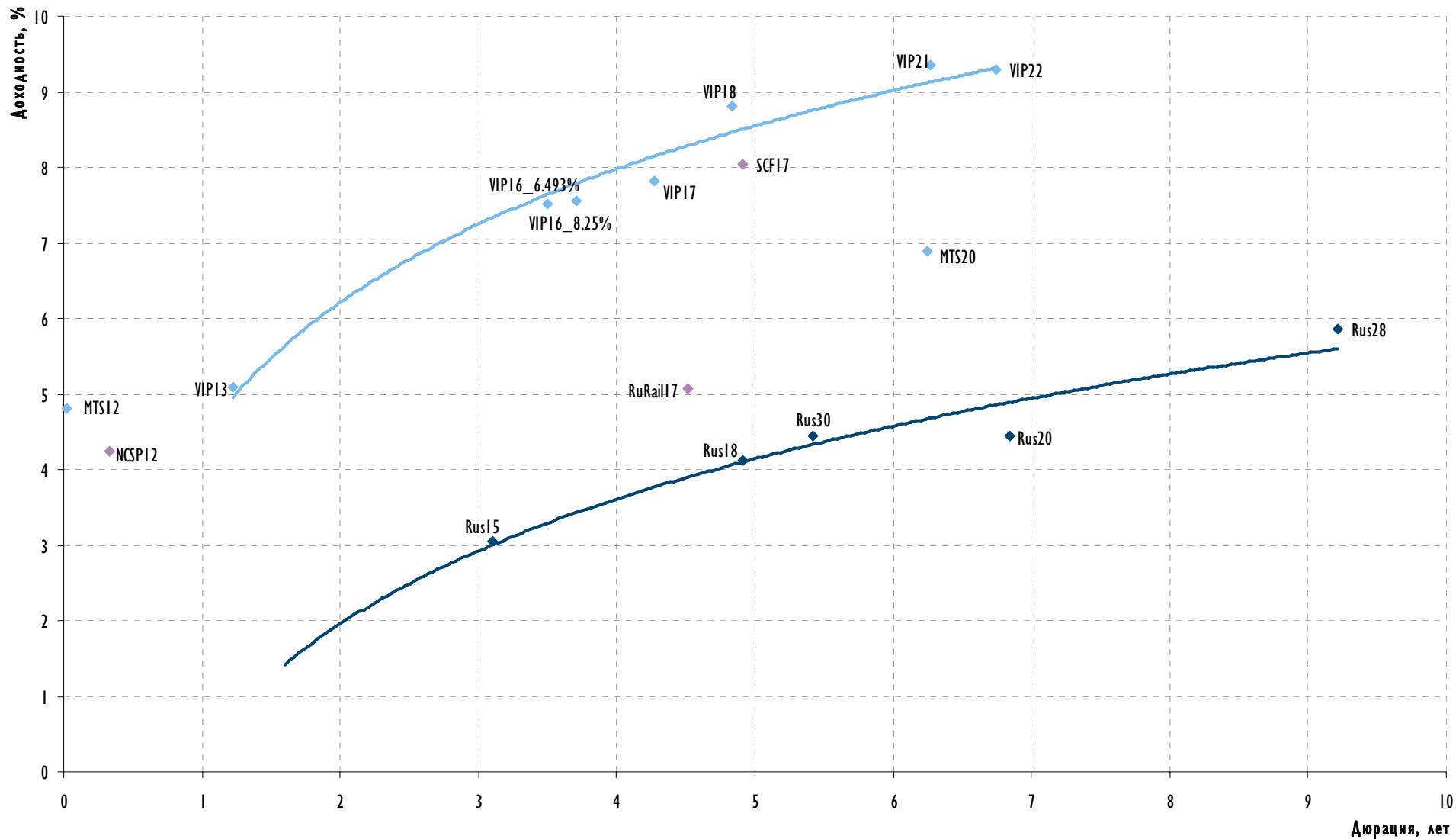
Российские еврооблигации: нефтегазовый сектор



Источник: Bloomberg, расчеты Газпромбанка



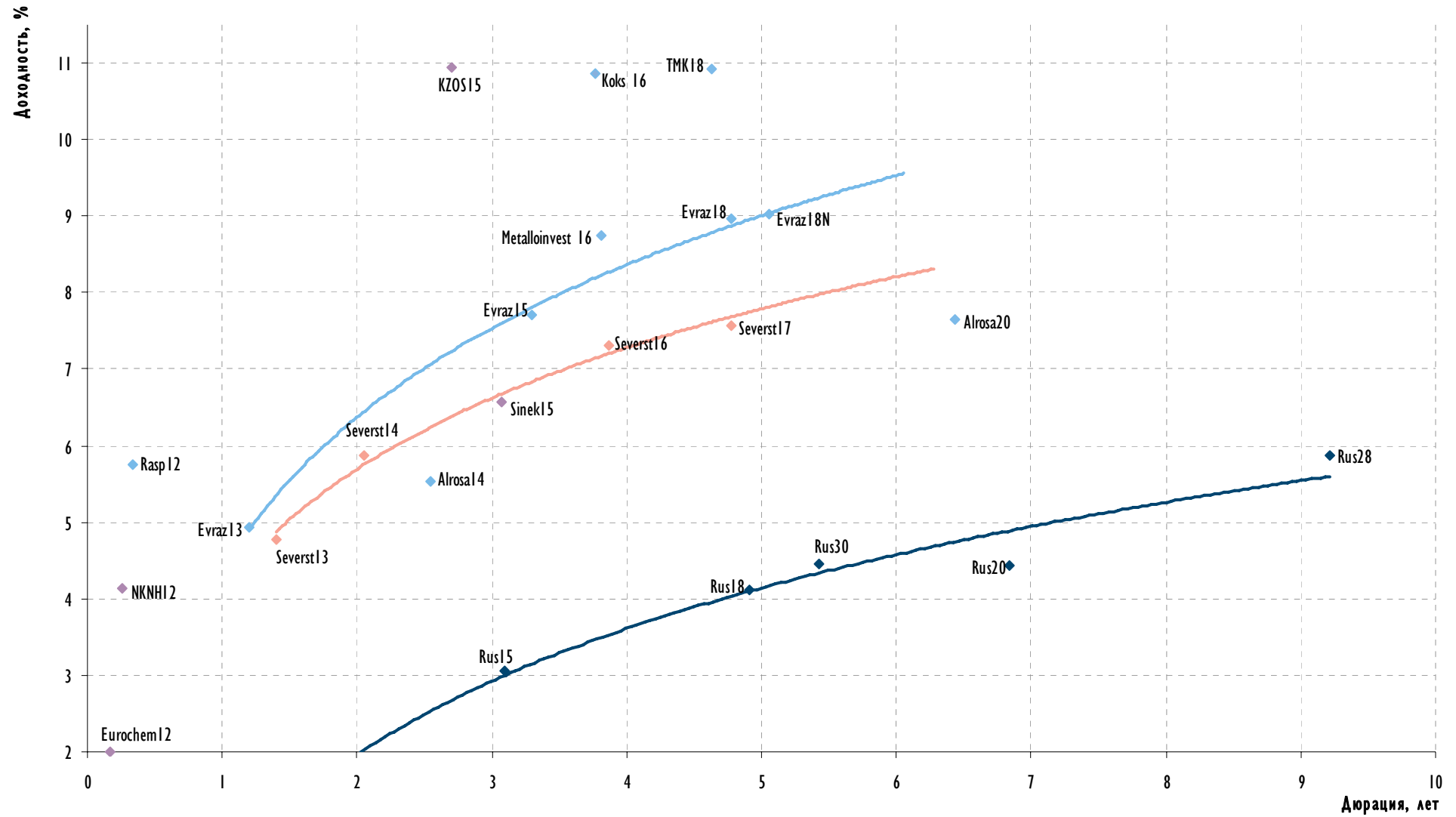
Российские еврооблигации: телекоммуникации и транспорт



Источник: Bloomberg, расчеты Газпромбанка



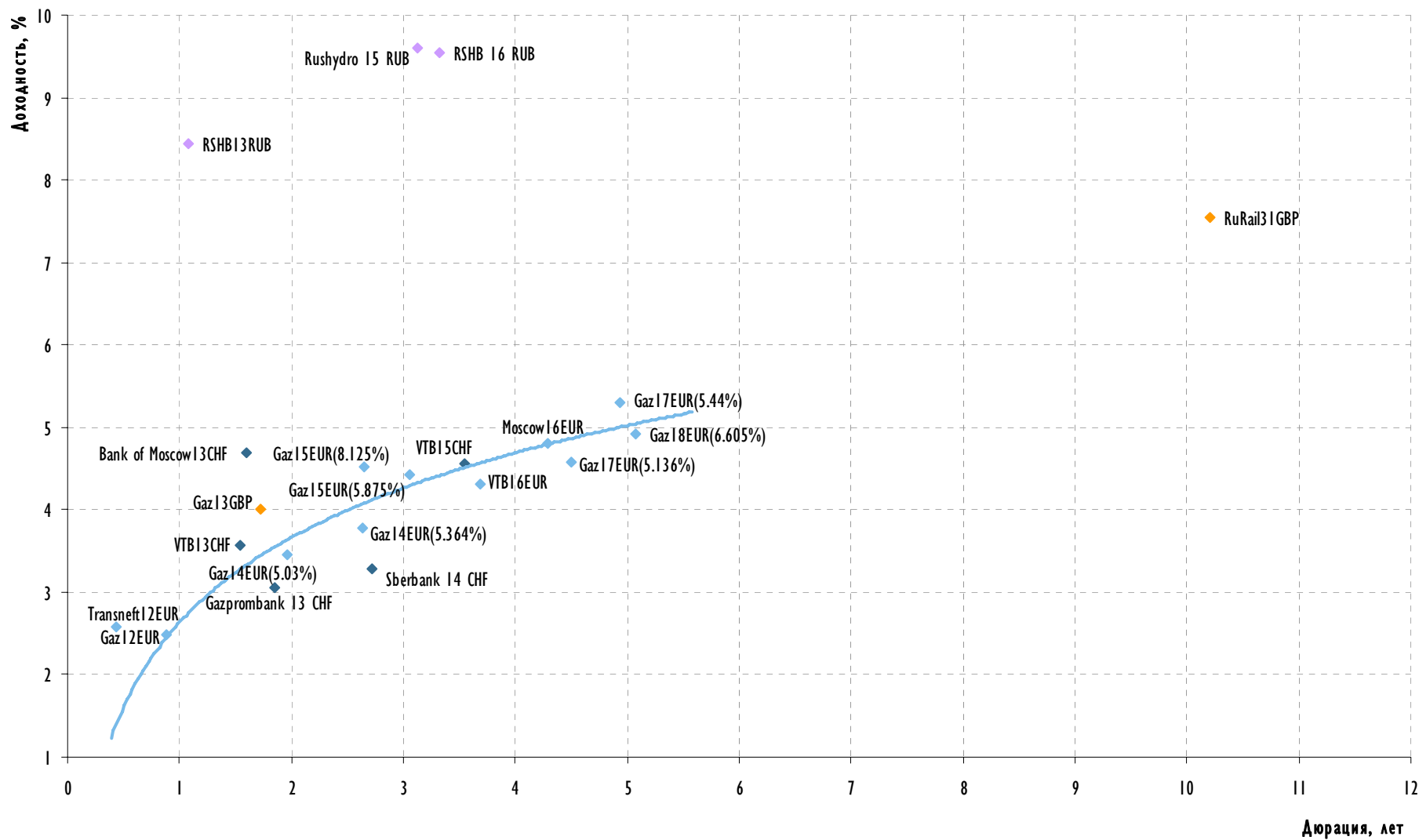
Российские еврооблигации: металлургия и горнодобывающая промышленность



Источник: Bloomberg, расчеты Газпромбанка



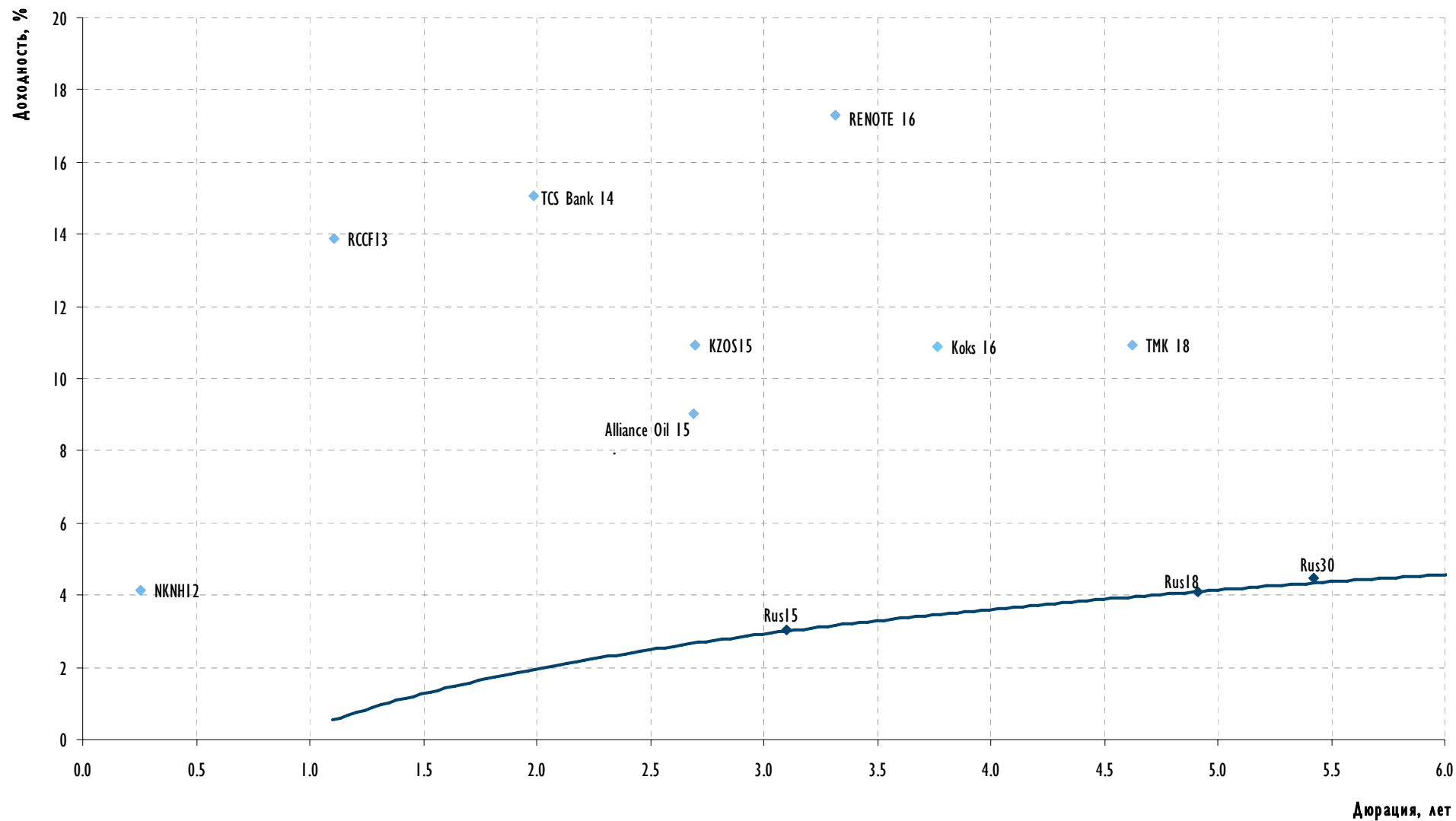
Российские еврооблигации, номинированные в валютах, отличных от долл.



Источник: Bloomberg, расчеты Газпромбанка



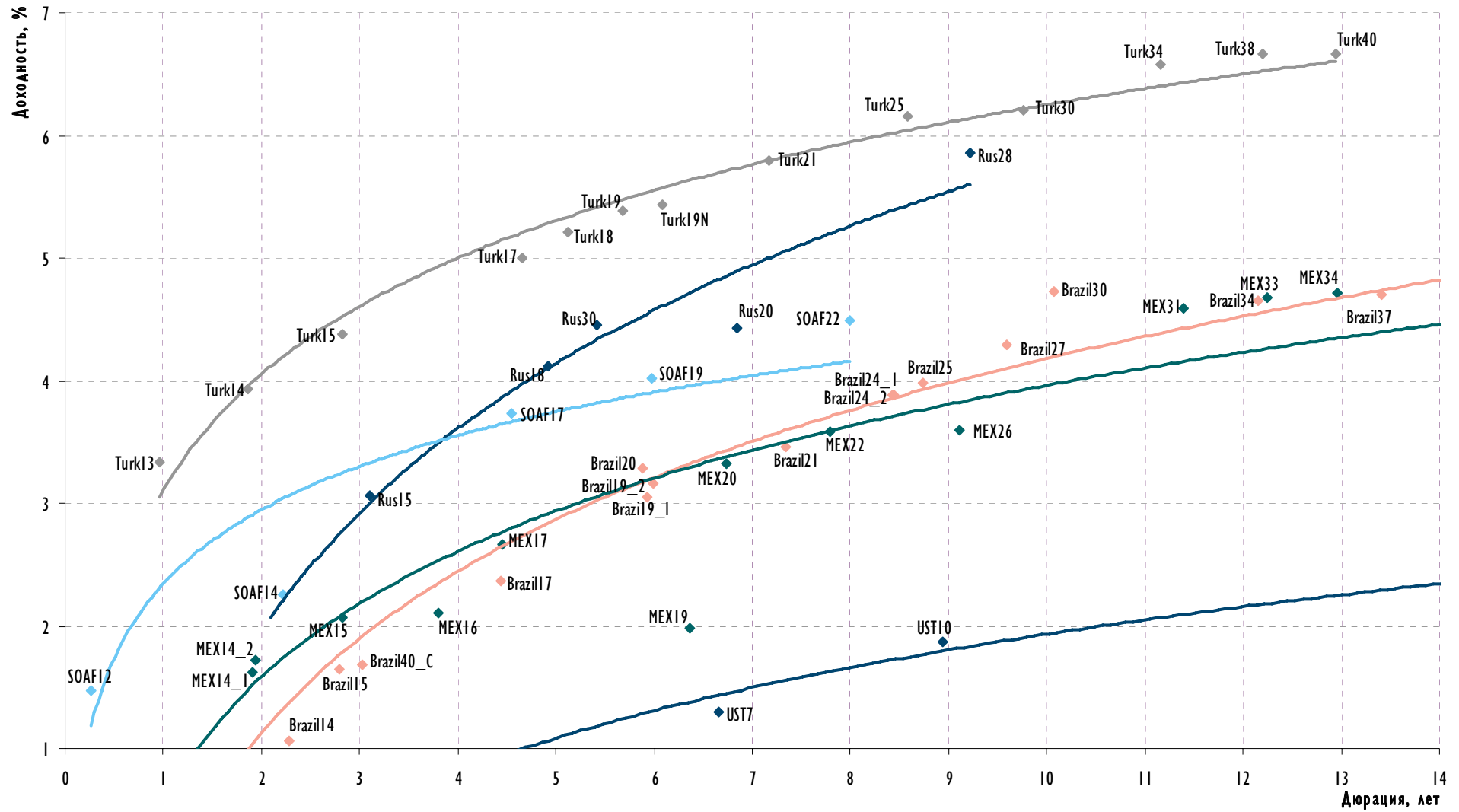
Российские высокодоходные еврооблигации



Источник: Bloomberg, расчеты Газпромбанка



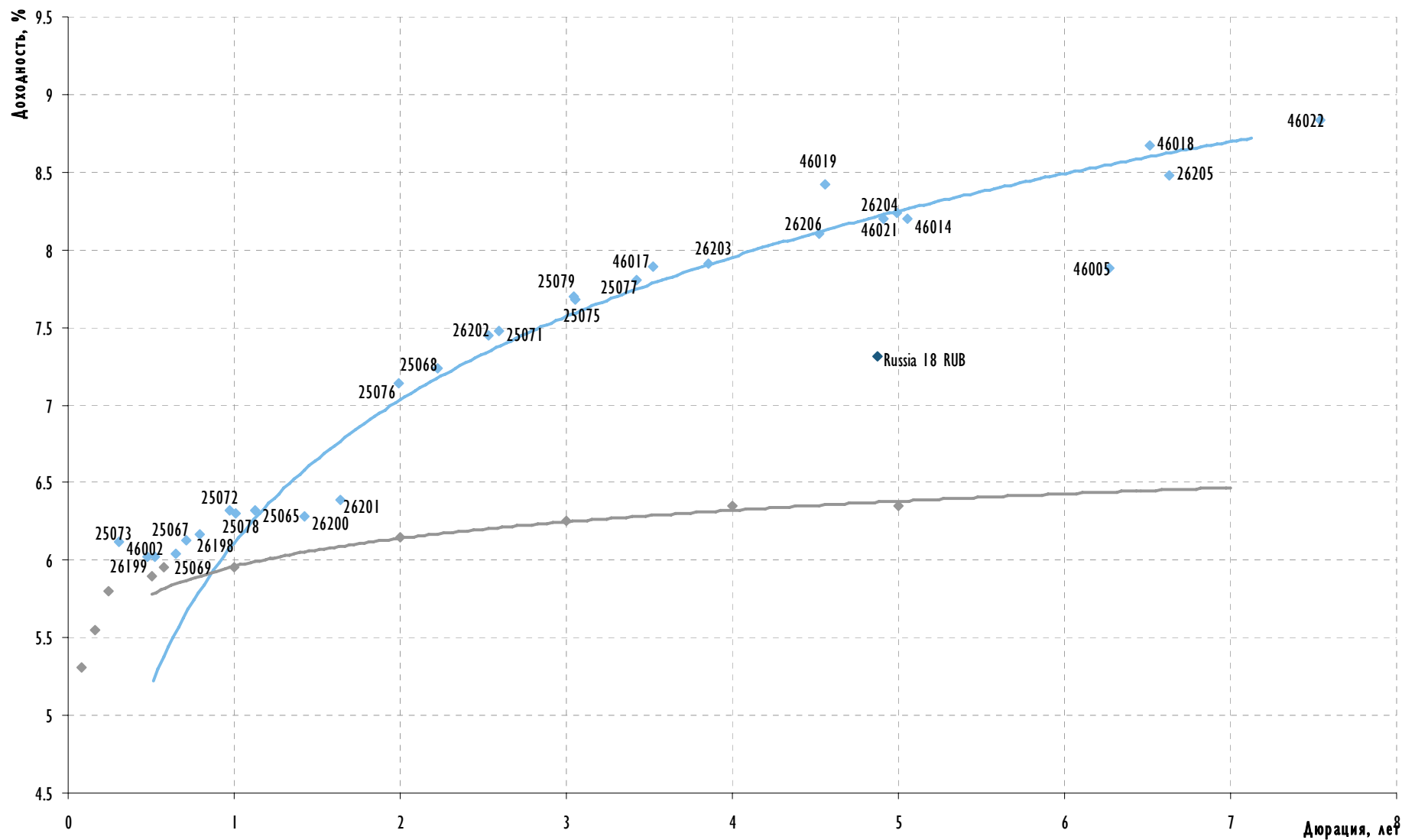
Суверенные облигации развивающихся стран



Источник: Bloomberg, расчеты Газпромбанка



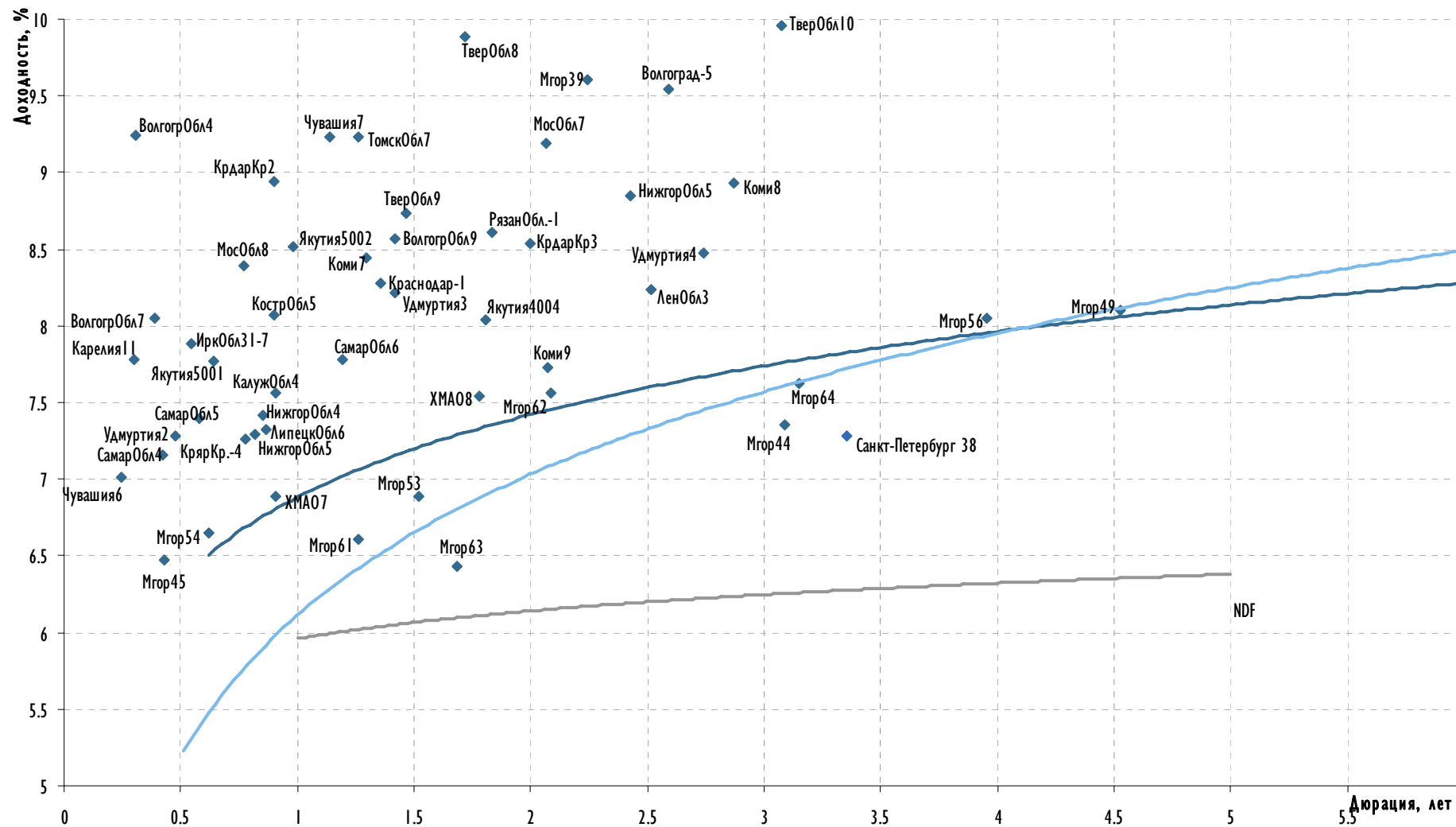
Рублевые облигации: государственные ценные бумаги (ОФЗ)



Источник: Bloomberg, расчеты Газпромбанка



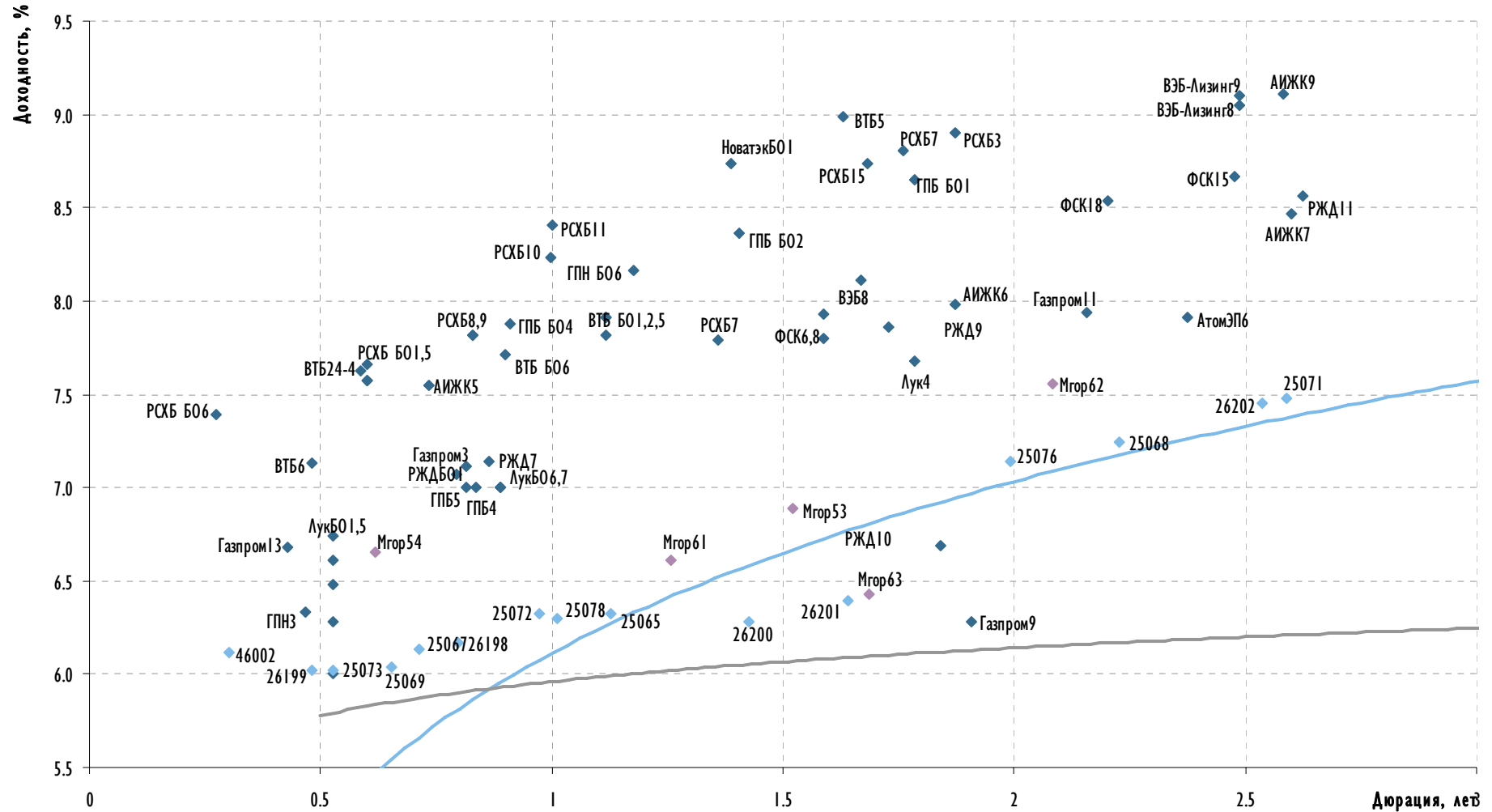
Рублевые облигации: суверенный и региональный сегмент



Источник: Bloomberg, расчеты Газпромбанка



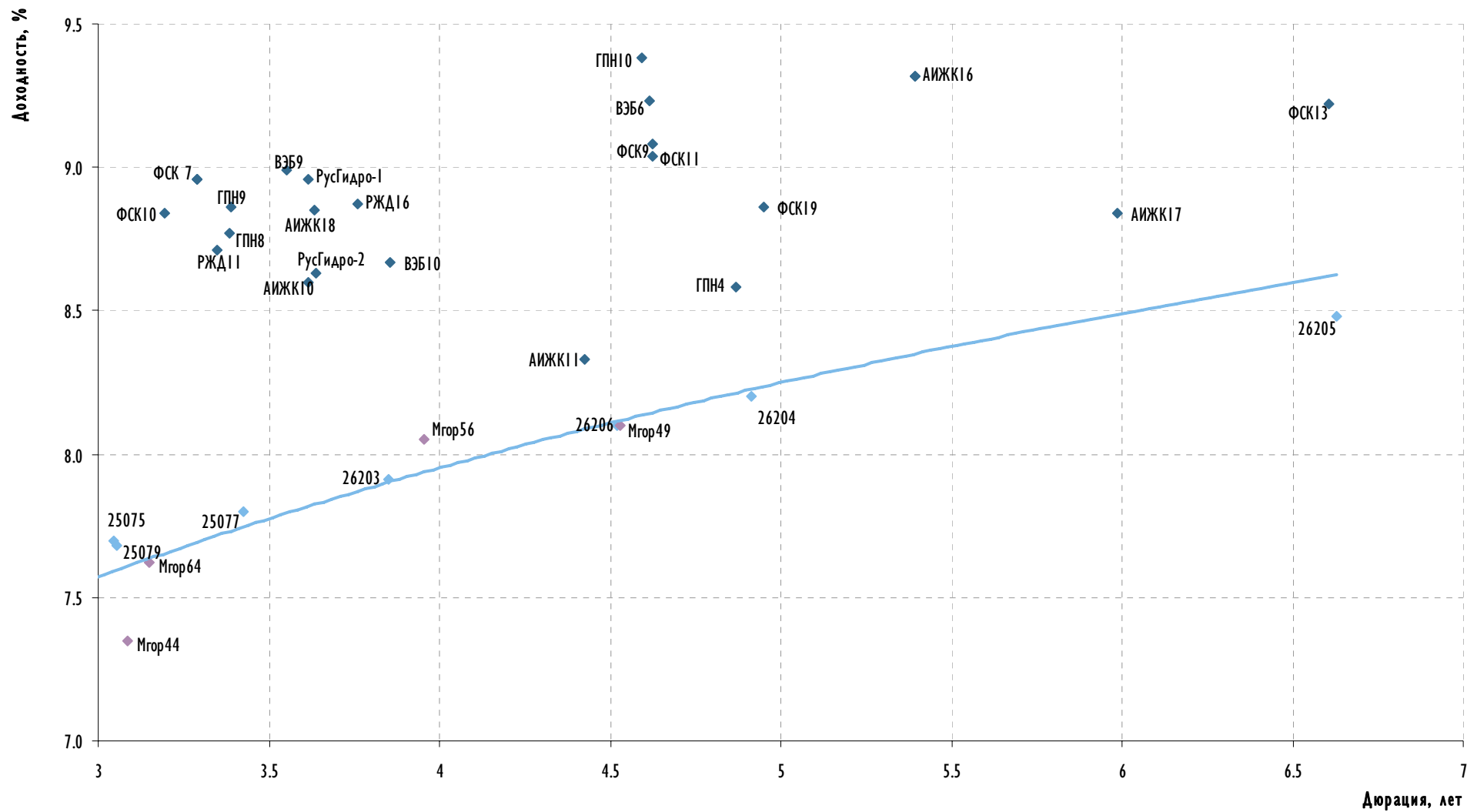
Рублевые облигации: первый эшелон, дюрация до 3-х лет



Источник: Bloomberg, расчеты Газпромбанка



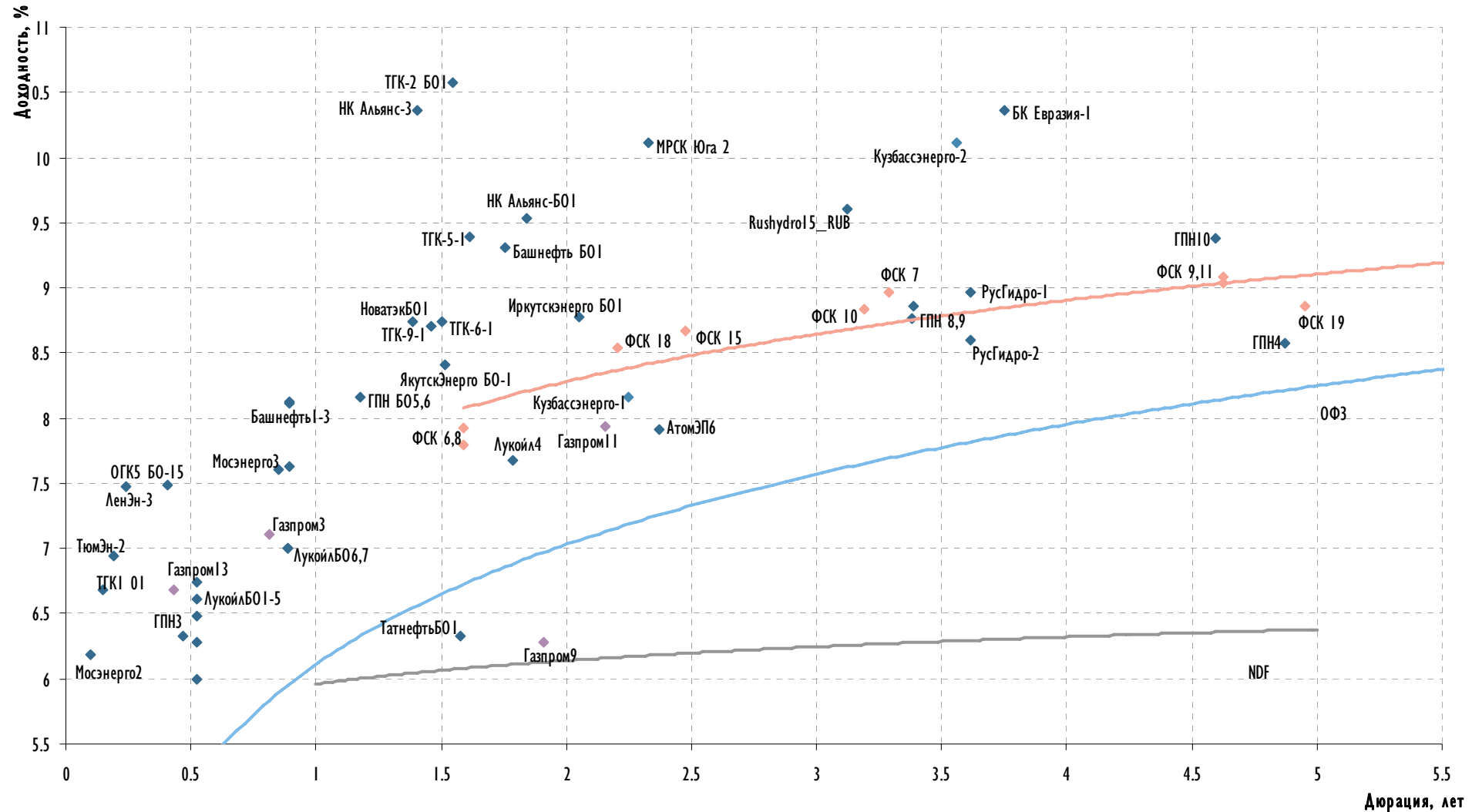
Рублевые облигации: первый эшелон, дюрация более 3-х лет



Источник: Bloomberg, расчеты Газпромбанка



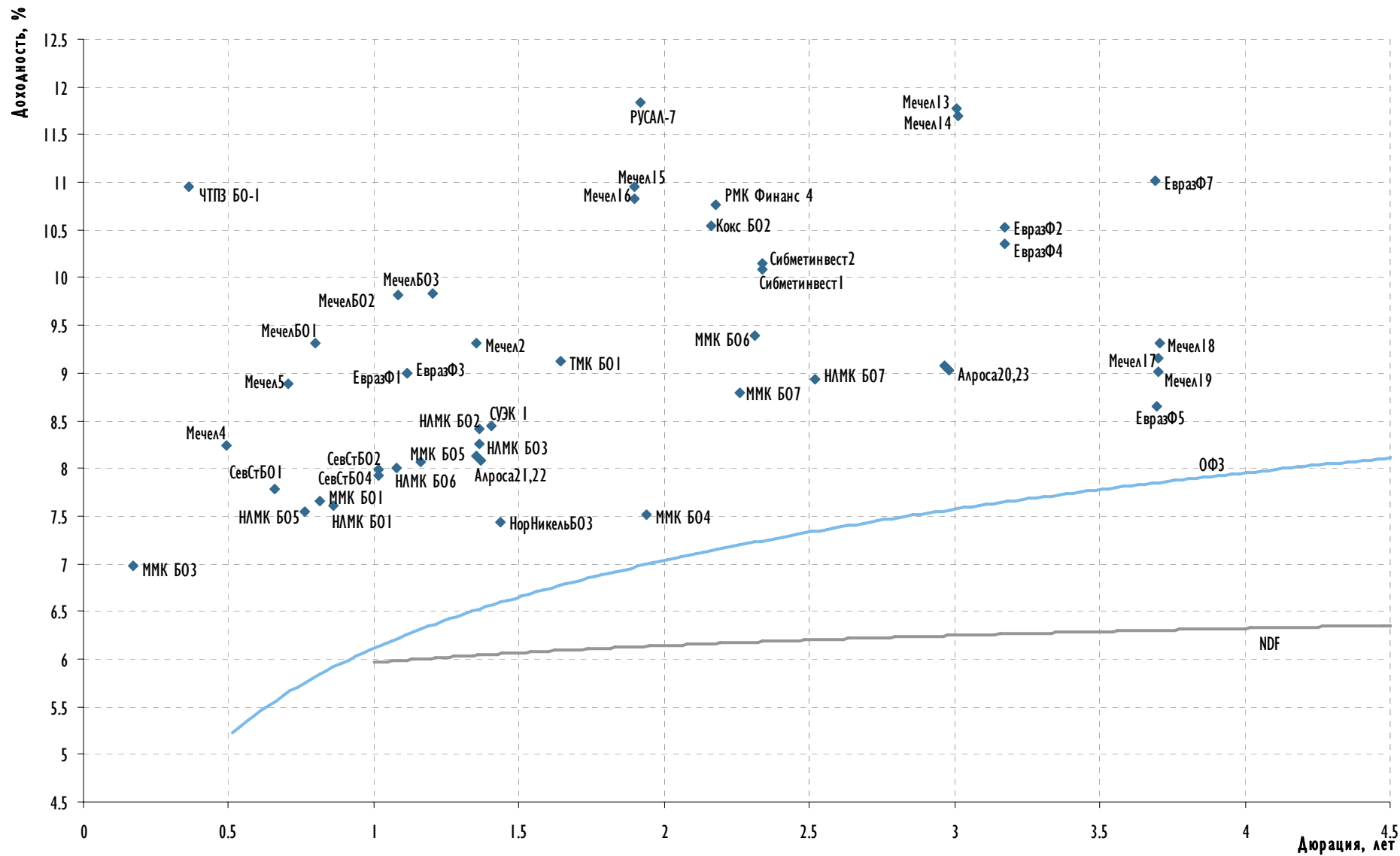
Рублевые облигации: нефтегазовый сектор и электроэнергетика



Источник: Bloomberg, расчеты Газпромбанка



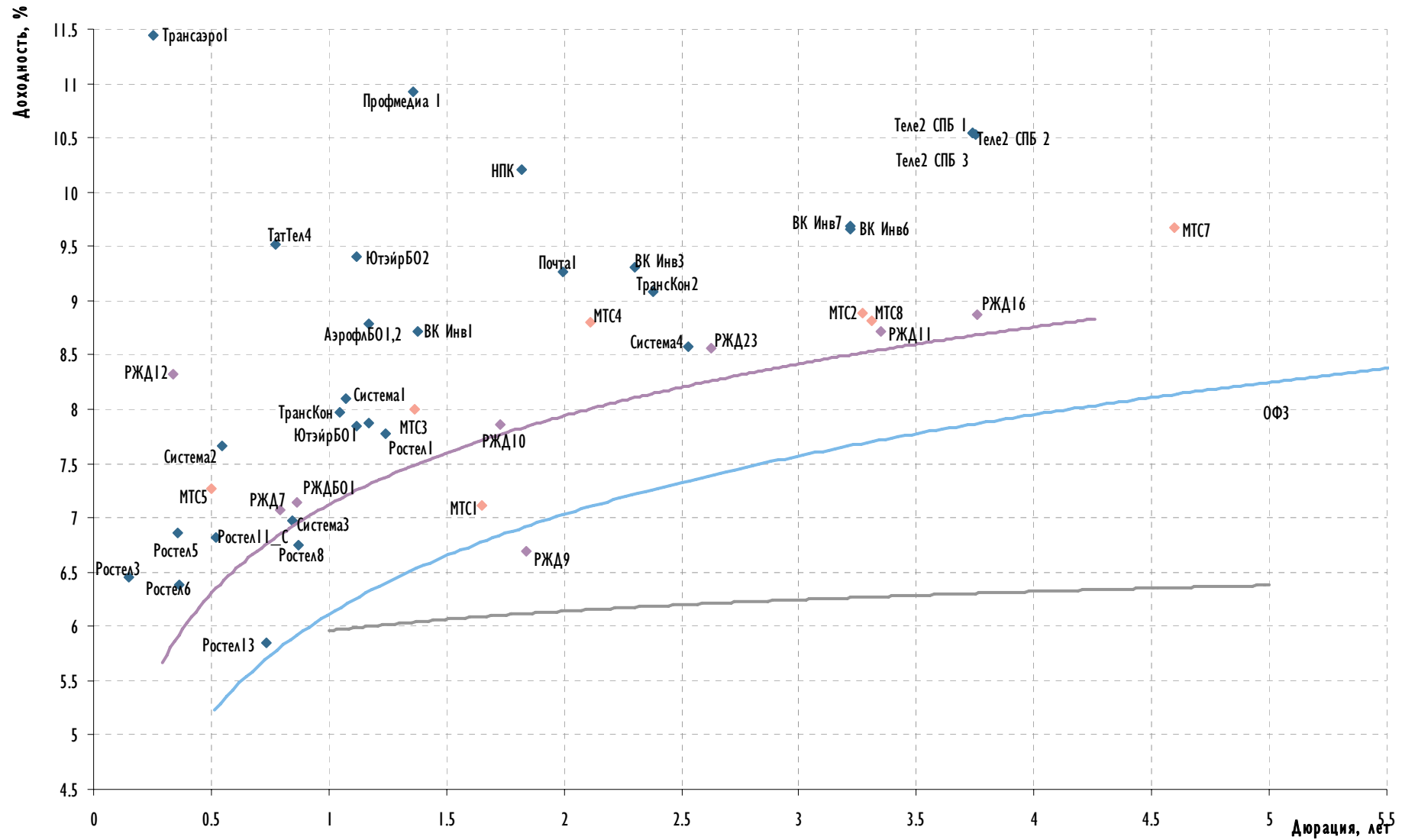
Рублевые облигации: металлургия и горнодобывающая промышленность



Источник: Bloomberg, расчеты Газпромбанка



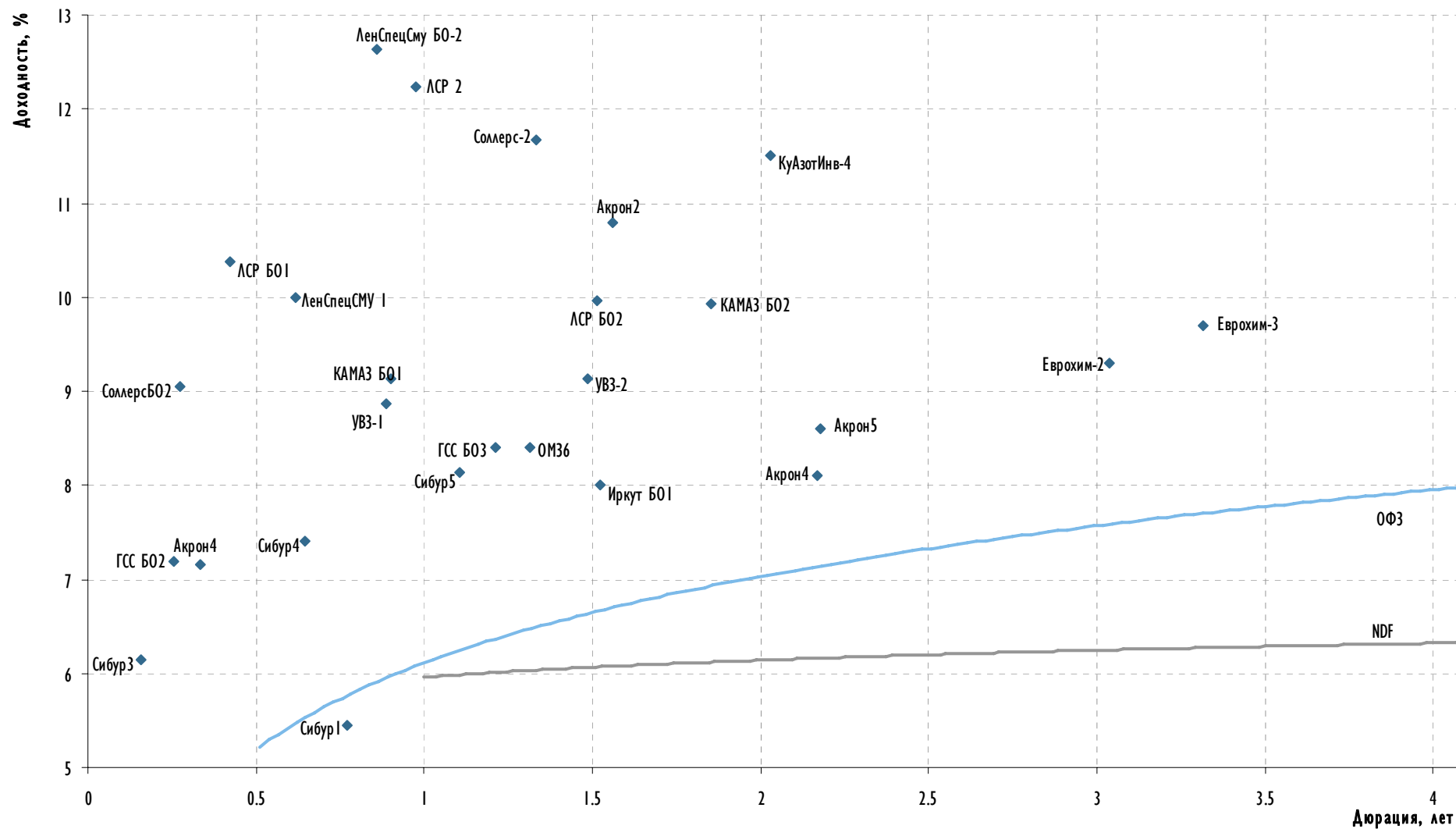
Рублевые облигации: транспорт и телекоммуникации



Источник: Bloomberg, расчеты Газпромбанка



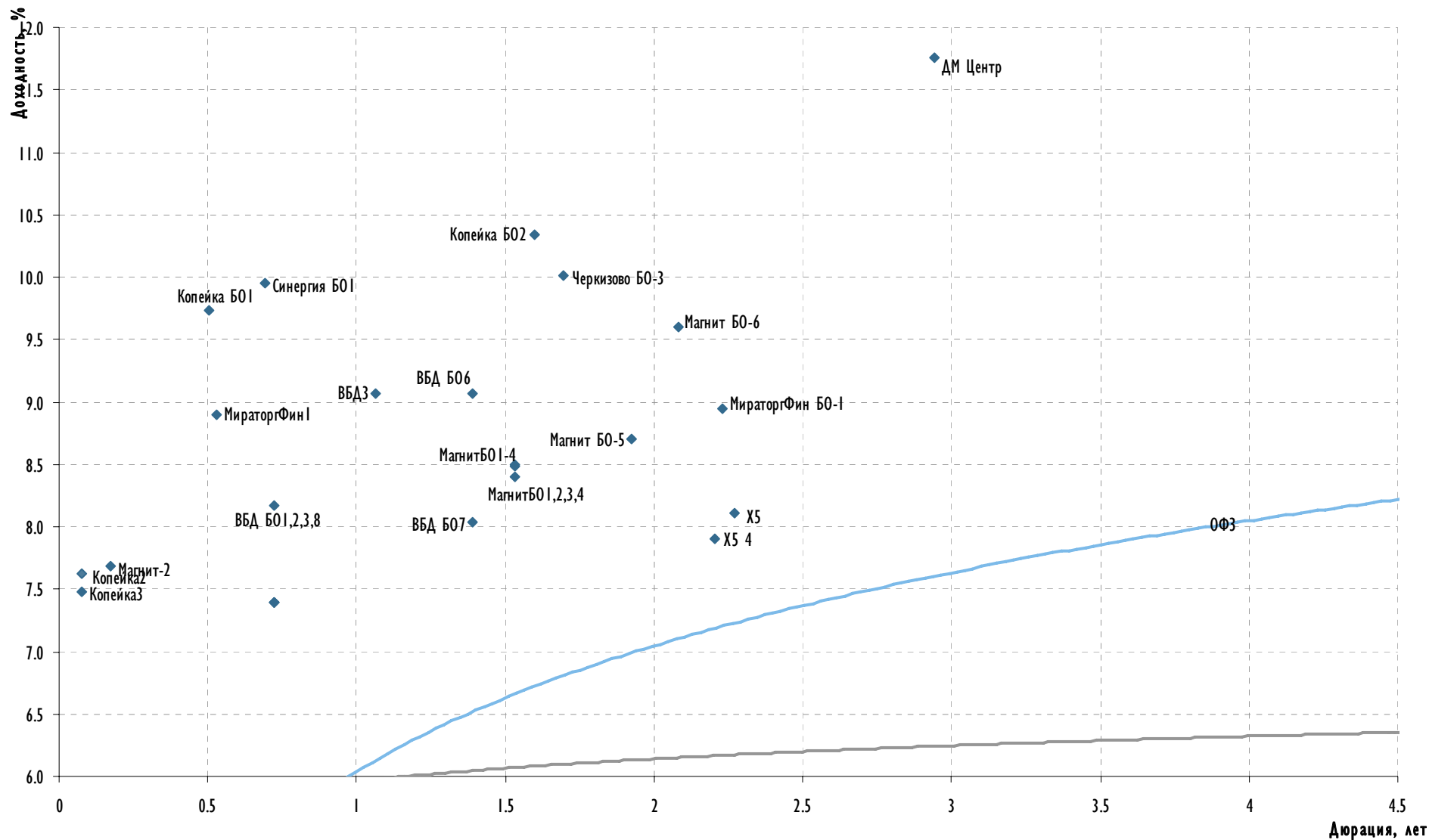
Рублевые облигации: машиностроение, химическая промышленность и строительство



Источник: Bloomberg, расчеты Газпромбанка



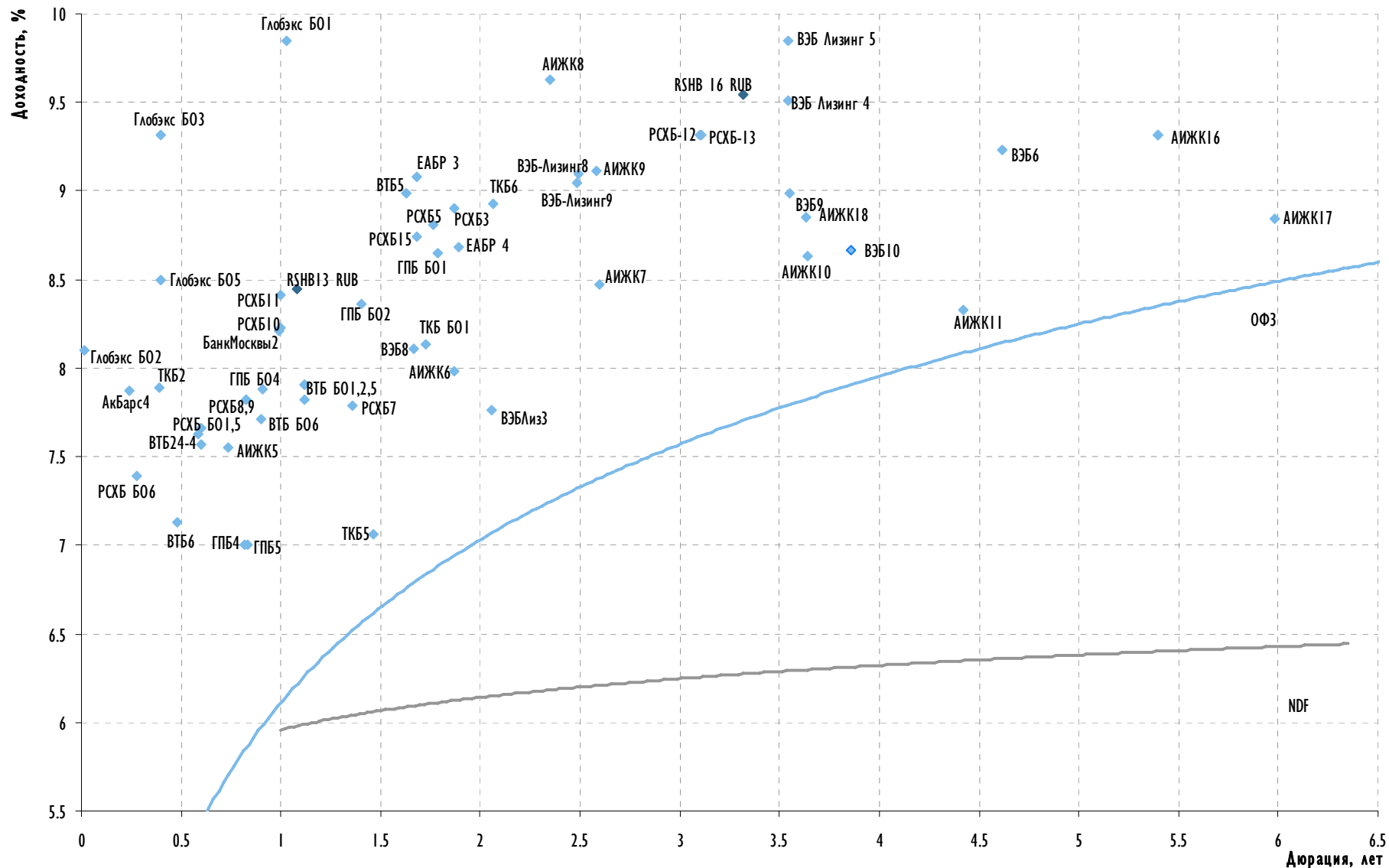
Рублевые облигации: потребительский сектор



Источник: Bloomberg, расчеты Газпромбанка



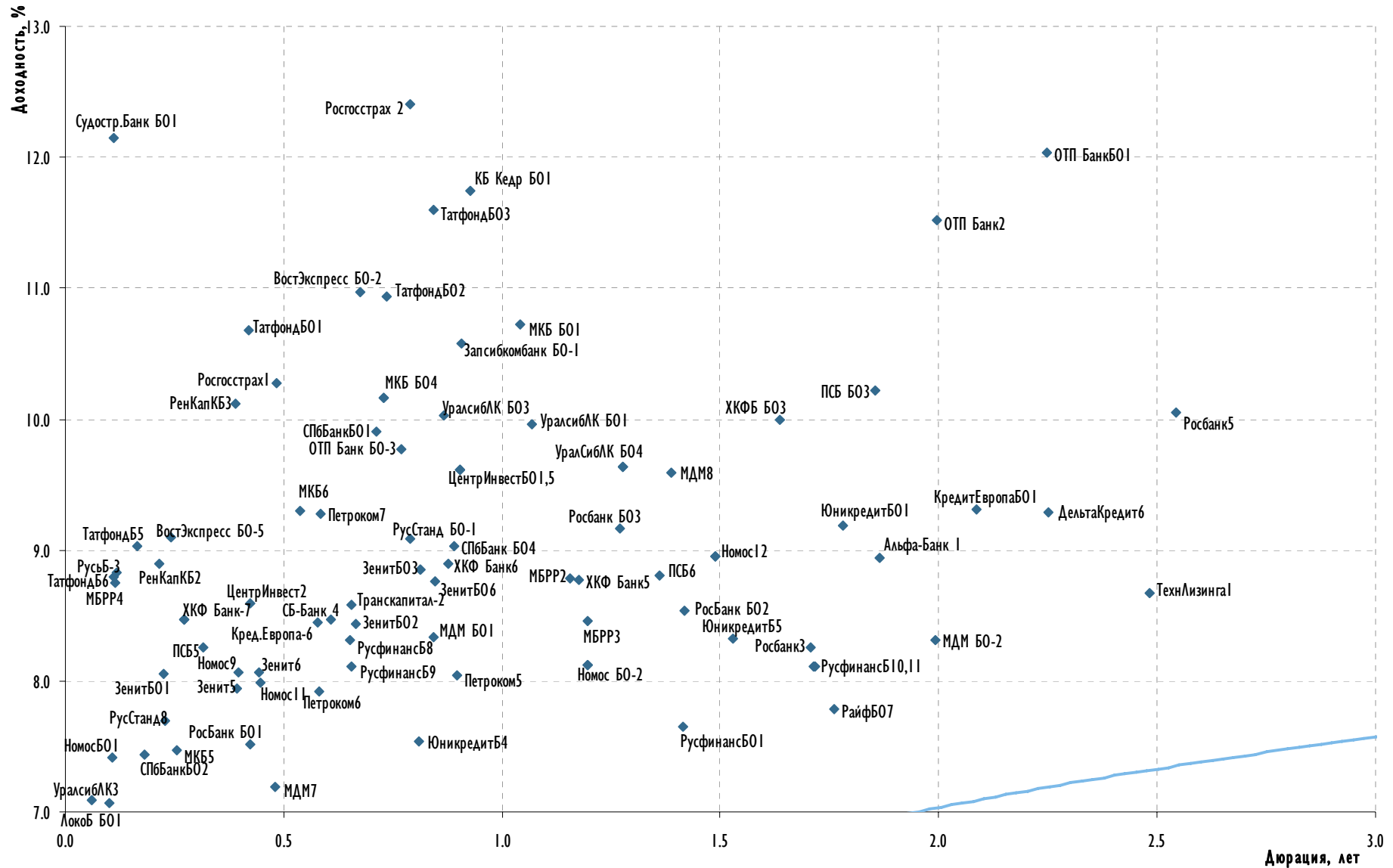
Рублевые облигации: квазисуверенные финансовые институты



Источник: Bloomberg, расчеты Газпромбанка

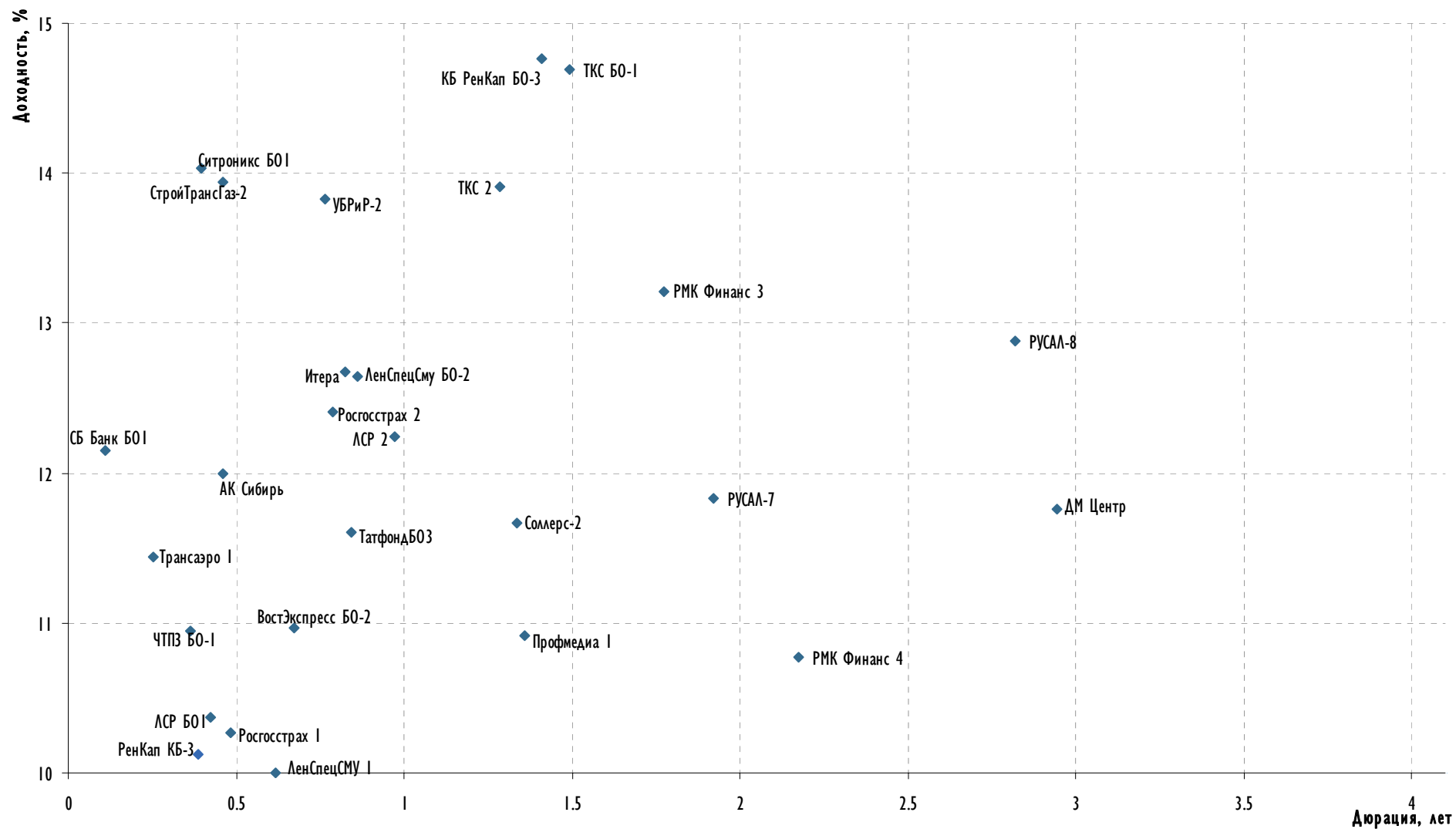


Рублевые облигации: частные финансовые институты





Высокодоходные рублевые облигации



Источник: Bloomberg, расчеты Газпромбанка



Таблицы котировок и доходностей

Еврооблигации

Выпуск	Цена, % номинала	Изм. п. п.	Доходность к погашению / пут / колл	Изм. б.п.	Дюрация лет	Z-спред, б.п.	Купон, %	Дата погашения	Дата блж. опциона "пут"/"колл"	Объем млн.	Валюта	Рейтинг выпуска, S&P / Moodys / Fitch
Суверенные еврооблигации												
Russia 15	101.75	0.06	3.06	-2	3.10	237	3.63	29/04/15	-	2,000	USD	- / Baa1 / BBB
Russia 18	139.00	-	4.11	-	4.91	276	11.00	24/07/18	-	3,466	USD	BBB / Baa1 / BBB
Russia 18 RUB	102.61	0.01	7.31	-	4.87	-21	7.85	10/03/18	-	90,000	RUB	BBB+ / Baa1 / BBB
Russia 30	117.00	-0.06	4.45	1	5.42	279	7.50	31/03/30	-	17,717	USD	BBB / Baa1 / BBB
Russia 20	103.88	0.06	4.43	-1	6.84	272	5.00	29/04/20	-	3,500	USD	BBB / Baa1 / BBB
Russia 28	172.00	-0.25	5.86	2	9.22	369	12.75	24/06/28	-	2,500	USD	BBB / Baa1 / BBB
Moscow 16 EUR	101.07	0.07	4.80	-2	4.30	327	5.06	20/10/16	-	407	EUR	BBB / Baa1 / BBB
Корпоративные еврооблигации												
Alliance Oil 15	102.25	-0.50	9.03	18	2.69	838	9.88	11/03/15	-	350	USD	B+ / - / B
Airosa 14	108.63	-0.13	5.53	4	2.54	493	8.88	17/11/14	-	500	USD	BB- / Ba3 / BB-
Airosa 20	100.63	-0.25	7.65	4	6.44	593	7.75	03/11/20	-	1,000	USD	BB- / (P)Ba3 / BB-
Eurochem 12	101.00	-	2.00	-	0.17	157	7.88	21/03/12	-	300	USD	BB / - / BB
Evrax 13	104.75	0.13	4.94	-11	1.20	443	8.88	24/04/13	-	534	USD	B+ / B2 / BB-
Evrax 15	101.75	-0.25	7.71	8	3.30	690	8.25	10/11/15	-	577	USD	B+ / B2 / BB-
Evrax 18	102.50	-0.50	8.96	10	4.78	766	9.50	24/04/18	-	509	USD	B+ / B2 / BB-
Evrax 18N	89.25	-0.25	9.03	6	5.06	769	6.75	27/04/18	-	850	USD	B+ / B2 / BB-
Gazprom 12 EUR	101.79	-0.02	2.49	1	0.89	111	4.56	09/12/12	-	1,000	EUR	BBB / Baa1 / BBB
Gazprom 13 (4.505%)	101.41	-	1.38	-	0.45	302	4.51	22/07/13	-	201	USD	BBB / Baa1 / BBB
Gazprom 13 (5.625%)	102.00	-	2.28	-	0.59	372	5.63	22/07/13	-	80	USD	BBB / Baa1 / BBB
Gazprom 13 (7.343%)	105.00	-	3.15	-	1.18	264	7.34	11/04/13	-	400	USD	BBB / Baa1 / BBB
Gazprom 13 (7.51%)	106.00	-	3.45	-	1.43	293	7.51	31/07/13	-	500	USD	BBB / Baa1 / BBB
Gazprom 13 (9.625%)	107.13	0.13	3.08	-12	1.05	257	9.63	01/03/13	-	1,750	USD	BBB / Baa1 / BBB
Gazprom 13 GBP	104.31	0.04	4.01	-3	1.72	276	6.58	31/10/13	-	800	GBP	BBB / Baa1 / BBB
Gazprom 14 (8.125%)	109.63	0.25	4.08	-10	2.27	351	8.13	31/07/14	-	1,250	USD	BBB / Baa1 / BBB
Gazprom WN 14_1(10.5%)	113.38	-	4.11	-	1.97	355	10.50	25/03/14	-	800	USD	- / Baa1 / -
Gazprom WN 14_2(10.5%)	113.38	0.25	3.96	-13	1.92	340	10.50	08/03/14	-	500	USD	- / Baa1 / -
Gazprom 14 EUR (5.03%)	103.15	0.04	3.45	-2	1.96	225	5.03	25/02/14	-	780	EUR	BBB / Baa1 / BBB
Gazprom 14 EUR (5.364%)	104.11	0.13	3.77	-5	2.63	255	5.36	31/10/14	-	700	EUR	BBB / Baa1 / BBB
Gazprom 15	102.25	0.13	4.45	-4	3.53	362	5.09	29/11/15	-	1,000	USD	BBB / Baa1 / BBB
Gazprom 15 EUR (8.125%)	110.05	-	4.52	-	2.64	328	8.13	04/02/15	-	850	EUR	BBB / Baa1 / BBB
Gazprom 15 EUR (5.875%)	104.43	0.05	4.42	-2	3.05	313	5.88	01/06/15	-	1,000	EUR	BBB / Baa1 / BBB
Gazprom 16	105.75	-0.50	4.86	11	4.24	382	6.21	22/11/16	-	1,350	USD	BBB / Baa1 / BBB
Gazprom 16N	101.13	0.13	4.66	-3	3.94	372	4.95	23/05/16	-	1,000	USD	BBB / Baa1 / BBB
Gazprom 17 EUR (5.136%)	102.49	0.08	4.58	-2	4.50	298	5.14	22/03/17	-	500	EUR	BBB / Baa1 / BBB
Gazprom 17 EUR (5.44%)	102.52	0.26	4.92	-5	5.07	322	5.44	02/11/17	-	500	EUR	BBB / Baa1 / BBB
Gazprom 18 EUR (6.605%)	106.63	0.23	5.30	-4	4.94	356	6.61	13/02/18	-	1,200	EUR	BBB / Baa1 / BBB
Gazprom 18 (8.146%)	115.25	1.00	5.24	-18	5.01	392	8.15	11/04/18	-	1,100	USD	BBB / Baa1 / BBB
Gazprom 19 (9.25%)	120.50	-0.50	5.75	7	5.53	426	9.25	23/04/19	04/23/12 P	2,250	USD	BBB / Baa1 / BBB
Gazprom 20	108.25	0.25	4.16	-2	2.60	426	7.20	01/02/20	-	568	USD	BBB+ / - / A-
Gazprom 21	100.75	-0.25	5.89	-	7.03	410	6.00	23/01/21	-	600	USD	BBB / Baa1 / BBB
Gazprom 22	102.50	-0.38	6.17	5	7.44	428	6.51	07/03/22	-	1,300	USD	BBB / Baa1 / BBB
Gazprom 34	121.50	0.63	6.74	-5	11.11	441	8.63	28/04/34	28/04/14 P	1,200	USD	BBB / Baa1 / BBB
Gazprom 37	106.50	0.25	6.75	-2	11.99	436	7.29	16/08/37	-	1,250	USD	BBB / Baa1 / BBB
Koks 16	89.25	-0.25	10.87	8	3.77	993	7.75	23/06/16	-	350	USD	B- / B3 / -
KZOS 15	97.50	-	10.94	-	2.70	1,030	10.00	19/03/15	-	101	USD	- / - / C



Выпуск	Цена, % номинала*	Изм., п. п.	Доходность к погашению/оферте	Изм. б.п.	Дюрация лет	Сред к UST	Купон, %	Дата погашения	Дата ближ. опциона "пут"/"кол"	Объем млн.	Валюта	Рейтинг выпуска, S&P / Moody's / Fitch
Lukoil 14	106.00	-	4.08	-	2.58	348	6.38	05/11/14	-	900	USD	BBB- / Baa2 / BBB-
Lukoil 17	104.00	-	5.49	-	4.63	432	6.36	07/06/17	-	500	USD	BBB- / Baa2 / BBB-
Lukoil 19	106.25	-0.25	6.22	4	6.07	462	7.25	05/11/19	-	600	USD	BBB- / Baa2 / BBB-
Lukoil 20	99.63	-0.25	6.18	4	6.85	442	6.13	09/11/20	-	1,000	USD	BBB- / Baa2 / BBB-
Lukoil 22	101.88	0.38	6.40	-5	7.63	449	6.66	07/06/22	-	500	USD	BBB- / Baa2 / BBB-
Metalloinvest 16	91.75	0.25	8.75	-7	3.82	779	6.50	21/07/16	-	750	USD	- / Ba3 / BB-
MTS 12	100.08	-0.02	4.81	58	0.02	465	8.00	28/01/12	-	400	USD	BB / Ba2 / BB+
MTS 20	111.00	0.25	6.88	-4	6.25	522	8.63	22/06/20	-	750	USD	BB / Ba2 / BB+
NCSP 12	100.88	0.19	4.24	-59	0.33	374	7.00	17/05/12	-	300	USD	BB- / B1 / -
NKNH 12	101.94	0.04	4.13	-24	0.25	358	12.00	20/04/12	-	34	USD	- / Ba3 / B+
Novatek 16	102.00	-0.50	4.78	14	3.60	391	5.33	03/02/16	-	600	USD	BBB- / Baa3 / BBB-
Novatek 21	102.25	-0.50	6.27	7	6.77	449	6.60	03/02/21	-	650	USD	- / Baa3 / BBB-
Raspadskaya 12	100.56	0.06	5.75	-20	0.34	527	7.50	22/05/12	-	300	USD	- / B1 / B+
RuRail 17	103.00	-0.25	5.07	5	4.51	395	5.74	03/04/17	-	1,500	USD	BBB / Baa1 / BBB
RuRail 31 GBP	99.37	0.13	7.55	-1	10.21	501	7.49	25/03/31	-	650	GBP	BBB / Baa1 / BBB
Rushydro 15 RUB	95.28	0.12	9.60	-4	3.12	200	7.88	28/10/15	-	20,000	RUB	BB+ / Ba1 / BB+
Severstal 13	107.25	-	4.77	-	1.40	425	9.75	29/07/13	-	544	USD	BB / Ba2 / BB-
Severstal 14	107.00	-	5.88	-	2.05	533	9.25	19/04/14	-	375	USD	BB / Ba2 / BB-
Severstal 16	96.00	0.25	7.30	-7	3.87	634	6.25	26/07/16	-	500	USD	BB / Ba2 / BB-
Severstal 17	96.00	-0.25	7.57	6	4.78	632	6.70	25/10/17	-	1,000	USD	BB / Ba2 / BB-
Sinek 15	103.50	-	6.57	-	3.07	583	7.70	03/08/15	03/08/12 P	250	USD	- / Ba1 / BBB-
Sovcomflot 17	87.88	0.25	8.04	-6	4.91	678	5.38	27/10/17	-	800	USD	- / Ba2 / BBB-
TMK 18	86.25	-0.25	10.92	6	4.63	965	7.75	27/01/18	-	500	USD	B+ / B1 / -
TNK-BP 12	100.93	-0.08	0.65	34	0.17	22	6.13	20/03/12	-	500	USD	BBB- / Baa2 / BBB-
TNK-BP 13	105.13	-	2.93	-	1.10	242	7.50	13/03/13	-	600	USD	BBB- / Baa2 / BBB-
TNK-BP 15	104.25	-	4.73	-	2.74	409	6.25	02/02/15	-	500	USD	BBB- / Baa2 / BBB-
TNK-BP 16	107.75	-	5.53	-	3.92	457	7.50	18/07/16	-	1,000	USD	BBB- / Baa2 / BBB-
TNK-BP 17	104.25	-0.38	5.66	8	4.39	455	6.63	20/03/17	-	800	USD	BBB- / Baa2 / BBB-
TNK-BP 18	109.88	-0.50	5.93	9	4.93	462	7.88	13/03/18	-	1,100	USD	BBB- / Baa2 / BBB-
TNK-BP 20	106.88	-0.38	6.15	6	6.11	452	7.25	02/02/20	-	500	USD	BBB- / Baa2 / BBB-
Transneft 12 EUR	101.18	0.04	2.58	-11	0.44	112	5.38	27/06/12	-	700	EUR	BBB / Baa1 / -
Transneft 12	101.95	-0.05	1.62	8	0.44	116	6.10	27/06/12	-	500	USD	BBB / Baa1 / -
Transneft 13	107.25	-	2.88	-	1.45	236	7.70	07/08/13	-	600	USD	BBB / Baa1 / -
Transneft 14	104.25	0.13	3.58	-6	2.00	303	5.67	05/03/14	-	1,300	USD	BBB / Baa1 / -
Transneft 18	122.50	-	4.67	-	5.12	329	8.70	07/08/18	-	1,050	USD	BBB / Baa1 / -
Vimpelcom 13	104.00	-0.13	5.10	9	1.22	459	8.38	30/04/13	-	801	USD	BB / Ba3 / -
Vimpelcom 16 8.25%	102.50	-0.50	7.56	13	3.70	664	8.25	23/05/16	-	600	USD	BB / Ba3 / -
Vimpelcom 16 6.493%	96.50	0.25	7.51	-7	3.50	665	6.49	02/02/16	-	500	USD	BB / Ba3 / -
Vimpelcom 17	93.50	-0.38	7.82	9	4.27	672	6.25	01/03/17	-	500	USD	- / Ba3 / -
Vimpelcom 18	101.50	-0.25	8.80	5	4.84	749	9.13	30/04/18	-	1,000	USD	BB / Ba3 / -
Vimpelcom 21	90.38	-1.00	9.35	18	6.27	761	7.75	02/02/21	-	1,000	USD	BB / Ba3 / -
Vimpelcom 22	88.38	-0.88	9.30	15	6.75	745	7.50	01/03/22	-	1,500	USD	BB / Ba3 / -
Еврооблигации банков												
AK Bars 12	104.50	-0.13	4.90	13	0.85	441	10.25	03/12/12	-	280	USD	- / B1 / BB
Alfa Bank 12	101.88	-	3.78	-	0.43	332	8.20	25/06/12	-	500	USD	BB / Ba1 / BB+
Alfa Bank 13	105.00	-0.25	5.56	17	1.37	504	9.25	24/06/13	-	392	USD	BB / Ba1 / BB+
Alfa Bank 15	101.63	0.25	7.41	-9	2.79	676	8.00	18/03/15	-	600	USD	BB / Ba1 / BB+
Alfa Bank 17 (8.635%)	89.00	-	139.03	-	0.09	18,445	8.64	22/02/17	22/02/12 C	300	USD	B+ / Ba2 / BB
Alfa Bank 17 (7.875%)	97.25	-	8.49	-	4.56	728	7.88	25/09/17	-	1,000	USD	BB / Ba1 / BB+
Alfa Bank 21	91.75	-0.25	9.08	4	6.54	732	7.75	28/04/21	-	1,000	USD	BB / Ba1 / BB+



Выпуск	Цена, % номинала*	Изм., п. п.	Доходность к погашению/оферте	Изм. б.п.	Дюрация лет	Сред. к UST	Купон, %	Дата погашения	Дата ближ. опциона "пут"/"кол"	Объем млн.	Валюта	Рейтинг выпуска, S&P / Moody's / Fitch
Bank of Moscow 13	102.88	-	5.04	-	1.27	453	7.34	13/05/13	-	500	USD	- / Ba2 / BBB-
Bank of Moscow 13 CHF	99.67	0.03	4.70	470	1.60	462	4.50	10/09/13	-	350	CHF	- / Ba2 / BBB-
Bank of Moscow 15	100.00	0.13	6.69	-5	2.82	605	6.70	11/03/15	-	750	USD	- / Ba2 / BBB-
Bank of Moscow 15 sub	93.50	-0.50	7.96	16	3.45	714	5.97	25/11/15	-	300	USD	- / Ba3 / BB+
Bank of Moscow 17 sub	92.50	-0.50	33.19	149	0.31	3,361	6.81	10/05/17	10/05/12 C	400	USD	- / Ba3 / BB+
Credit Bank of Moscow 14	98.50	-	8.92	-	2.26	835	8.25	05/08/14	-	200	USD	- / B1 / B+
Credit Europe 12	97.31	-0.06	12.74	10	0.74	1,225	9.00	25/10/12	-	150	USD	- / Ba3 / -
Credit Europe 13	99.13	-	10.31	-	0.34	988	7.75	20/05/13	20/05/12 P	300	USD	- / Ba3 / BB-
EurasianDevBank 14	105.76	0.09	5.06	-4	2.45	447	7.38	29/09/14	-	500	USD	- / A3 / BBB
Gazprombank 13	105.75	0.25	3.79	-18	1.39	328	7.93	28/06/13	-	443	USD	BB+ / Baa3 / -
Gazprombank 14	101.38	-0.13	5.73	5	2.69	511	6.25	15/12/14	-	1,000	USD	BB+ / Baa3 / -
Gazprombank 15	102.25	-	5.81	-	3.27	503	6.50	23/09/15	-	948	USD	BB+ / Baa3 / -
Gazprombank 16	106.50	-	5.60	-	3.69	468	7.35	08/05/16	-	120	USD	- / Baa3 / -
HCFB 14	100.25	-	6.87	-	2.00	632	7.00	18/03/14	-	500	USD	- / Ba3 / BB-
Nomos 12	105.00	-	3.62	-	0.89	312	9.25	17/12/12	-	200	USD	- / Ba3 / BB
Nomos 13	101.00	-0.25	5.88	15	1.66	536	6.50	21/10/13	-	400	USD	- / Ba3 / BB
Nomos 15 sub	100.88	-0.13	8.47	4	3.22	768	8.75	21/10/15	-	350	USD	- / B1 / BB-
PSB 12	101.75	0.13	4.40	-40	0.34	391	9.63	23/05/12	-	200	USD	- / Ba3 / B+
PSB 13	106.75	-	5.94	-	1.42	543	10.75	15/07/13	-	150	USD	- / Ba2 / BB-
PSB 14	97.50	0.38	7.41	-18	2.12	686	6.20	25/04/14	-	500	USD	- / Ba2 / BB-
PSB 15 sub	109.75	-0.50	9.29	16	2.82	860	12.75	27/05/15	-	200	USD	- / Ba3 / B+
PSB 16 sub	106.00	0.50	9.57	-14	3.65	864	11.25	08/07/16	-	200	USD	- / Ba3 / B+
PSB 18 sub	104.00	-0.25	8.36	-7	0.95	723	12.50	31/01/18	31/01/13 C	100	USD	- / Ba3 / B+
RENOTE 16	81.50	9.00	17.30	2	3.31	2,121	11.00	21/04/16	22/04/14 P	325	USD	B+ / B1 / B
RCCF 13	99.00	-	13.88	-	1.11	1,337	13.00	01/04/13	-	195	USD	B / B3 / B
RSHB 13	104.75	0.13	3.47	-10	1.28	296	7.18	16/05/13	-	647	USD	- / Baa1 / BBB
RSHB 13 RUB	99.13	0.17	8.45	-16	1.08	113	7.50	25/03/13	-	30,000	RUB	- / Baa1 / BBB
RSHB 14 (7.125%)	104.50	-0.25	4.72	13	1.89	419	7.13	14/01/14	-	720	USD	- / Baa1 / BBB
RSHB 14 (9%)	109.00	-0.13	4.96	5	2.20	440	9.00	11/06/14	-	1,000	USD	- / Baa1 / BBB
RSHB 16 RUB	97.85	0.28	9.55	-9	3.32	191	8.70	17/03/16	-	32,000	RUB	- / Baa1 / BBB
RSHB 17	102.50	-0.50	5.74	11	4.57	460	6.30	15/05/17	-	584	USD	- / Baa1 / BBB
RSHB 18	109.50	-0.25	5.93	4	5.15	458	7.75	29/05/18	-	980	USD	- / Baa1 / BBB
RSHB 21 sub	90.75	-0.75	8.58	22	3.85	762	6.00	03/06/21	03/06/16 C	800	USD	- / Baa2 / BBB-
Russtandart 15 sub	90.50	0.50	10.77	-17	3.39	994	7.73	16/12/15	-	200	USD	B- / B1 / -
Russtandart 16 sub	90.00	1.00	10.21	-	4.07	-	7.56	01/12/16	13/02/12 C	200	USD	B- / B1 / -
Sberbank 13 (6.468%)	105.13	0.13	2.84	-9	1.41	232	6.47	02/07/13	-	500	USD	- / A3 / BBB
Sberbank 13 (6.48%)	105.13	-0.13	2.51	9	1.28	200	6.48	15/05/13	-	500	USD	- / A3 / BBB
Sberbank 15	102.50	-0.50	4.71	15	3.20	398	5.50	07/07/15	-	1,500	USD	- / A3 / BBB
Sberbank 17	101.25	-0.25	5.12	5	4.52	400	5.40	24/03/17	-	1,250	USD	- / A3 / BBB
Sberbank 21	97.00	-0.75	6.14	11	7.33	430	5.72	16/06/21	-	1,000	USD	- / A3 / BBB
SPB Bank 17 sub	99.50	-	11.85	-	0.49	1,070	10.50	25/07/17	25/07/12 C	100	USD	- / B1 / -



Выпуск	Цена, % номинала*	Изм., п. п.	Доходность к погашению/ оферте	Изм. б.п.	Дюраци я лет	Спред к UST	Купон, %	Дата погашения	Дата ближ. опциона "пут"/"кол"	Объем млн.	Валюта	Рейтинг выпуска, S&P / Moody's / Fitch
TCS Bank 14	93.38	-0.25	15.04	14	1.99	1,450	11.50	21/04/14	-	175	USD	- / B2 / B
Tatfondbank 12	100.19	-	6.44	-	0.04	628	12.00	02/02/12	-	225	USD	- / B2 / -
TransCapitalBank 17 sub	90.50	-	26.96	-	0.64	2,605	10.51	18/07/17	18/09/12 C	100	USD	- / B2 / -
VEB Leasing 16	97.00	-0.50	5.91	13	3.92	498	5.13	27/05/16	-	400	USD	BBB / - / BBB
VEB 17	99.88	0.13	5.47	-3	5.04	420	5.45	22/11/17	-	600	USD	BBB / - / BBB
VEB 20	103.75	-0.38	6.32	6	6.58	462	6.90	09/07/20	-	1,600	USD	BBB / - / BBB
VEB 25	98.75	-0.75	6.94	9	9.05	479	6.80	22/11/25	-	1,000	USD	BBB / - / BBB
VTB 13 CHF	100.62	0.28	3.58	-19	1.54	350	4.00	16/08/13	-	400	CHF	BBB / Baa1 / BBB
VTB 12	103.00	-0.13	2.69	13	0.76	220	6.61	31/10/12	-	1,054	USD	BBB / Baa1 / BBB
VTB 15 (6.47%)	102.50	-0.06	5.58	2	2.82	493	6.47	04/03/15	-	1,250	USD	BBB / Baa1 / BBB
VTB NW 15	93.75	-	6.95	-	3.35	617	5.01	29/09/15	-	400	USD	- / Baa2 / BBB-
VTB 15 CHF	101.53	0.06	5.84	584	3.56	427	5.00	17/11/15	-	300	CHF	BBB / Baa1 / BBB
VTB 16 EUR	99.74	0.05	4.32	-	3.68	291	4.25	15/02/16	-	193	EUR	BBB / Baa1 / BBB
VTB 18 (6.88%)	103.44	-0.06	4.24	-4	1.31	485	6.88	29/05/18	28/05/13 P	1,706	USD	BBB / Baa1 / BBB
VTB 18 (6.32%)	96.25	-0.25	7.08	4	5.00	576	6.32	22/02/18	-	750	USD	BBB / Baa1 / -
VTB 20	94.38	-0.25	7.44	4	6.60	570	6.55	13/10/20	-	1,000	USD	BBB / Baa1 / BBB
VTB 35	99.63	-	6.37	-	3.14	565	6.25	30/06/35	30/06/15 P	693	USD	BBB / Baa1 / BBB



Рублевые облигации

Выпуск	Цена, % номинала	Изм., п. п.	Доходность к погашению / оферте	Изм., б. п.	Дюрация лет	Спред к ОФЗ	Купон, %	Дата погашения	Дата ближайшей оферты	Объем в обращ., млн руб.	Объем торгов, тыс.шт	Рейтинг, S&P / Moody's / Fitch	Сегмент торгов
Госбумаги													
ОФЗ 25064	100.42	-	-46.62	-	0.01	-	11.90	18/01/12	-	45,000	-	BBB / Baa1 / BBB	ГКО/ОФЗ
ОФЗ 25065	106.65	-	6.32	-	1.13	-	12.00	27/03/13	-	46,000	-	BBB / Baa1 / BBB	ГКО/ОФЗ
ОФЗ 25067	103.88	0.11	6.13	-24	0.71	-	11.30	17/10/12	-	45,000	16	BBB / Baa1 / BBB	ГКО/ОФЗ
ОФЗ 25068	111.39	0.12	7.24	-6	2.23	-	12.00	20/08/14	-	45,000	100	BBB / Baa1 / BBB	ГКО/ОФЗ
ОФЗ 25069	103.15	0.15	6.04	-30	0.65	-	10.80	19/09/12	-	44,060	40	BBB / Baa1 / BBB	ГКО/ОФЗ
ОФЗ 25071	101.90	0.03	7.48	-2	2.59	-	8.10	26/11/14	-	80,000	102	BBB / Baa1 / BBB	ГКО/ОФЗ
ОФЗ 25072	100.90	0.03	6.32	-4	0.97	-	7.15	23/01/13	-	150,000	31	BBB / Baa1 / BBB	ГКО/ОФЗ
ОФЗ 25073	100.48	0.05	6.02	-11	0.53	-	6.85	01/08/12	-	150,000	415	BBB / Baa1 / BBB	ГКО/ОФЗ
ОФЗ 25075	98.00	0.20	7.68	-7	3.06	-	6.88	15/07/15	-	137,604	417	BBB / Baa1 / BBB	ГКО/ОФЗ
ОФЗ 25076	100.15	-	7.14	-	1.99	-	7.10	13/03/14	-	136,261	575	BBB / Baa1 / BBB	ГКО/ОФЗ
ОФЗ 25077	98.95	-0.30	7.80	9	3.42	-	7.35	20/01/16	-	97,232	350	BBB / Baa1 / BBB	ГКО/ОФЗ
ОФЗ 25078	100.50	0.01	6.30	-1	1.01	-	6.70	06/02/13	-	99,736	382	BBB / Baa1 / BBB	ГКО/ОФЗ
ОФЗ 25079	98.35	-	7.70	-	3.04	-	7.00	03/06/15	-	101,575	275	BBB / Baa1 / BBB	ГКО/ОФЗ
ОФЗ 26198	99.84	0.07	6.17	-10	0.80	-	6.00	02/11/12	-	42,117	10	BBB / Baa1 / BBB	ГКО/ОФЗ
ОФЗ 26199	100.10	0.01	6.02	-3	0.48	-	6.10	11/07/12	-	44,000	2	BBB / Baa1 / BBB	ГКО/ОФЗ
ОФЗ 26200	99.95	0.55	6.28	-40	1.42	-	6.10	17/07/13	-	50,000	0	BBB / Baa1 / BBB	ГКО/ОФЗ
ОФЗ 26201	100.51	-	6.39	-	1.64	-	6.55	16/10/13	-	47,000	-	BBB / Baa1 / BBB	ГКО/ОФЗ
ОФЗ 26202	110.30	-	7.45	-	2.54	-	11.20	17/12/14	-	40,000	50	BBB / Baa1 / BBB	ГКО/ОФЗ
ОФЗ 26203	96.75	-0.05	7.91	1	3.85	-	6.90	03/08/16	-	139,560	1,622	BBB / Baa1 / BBB	ГКО/ОФЗ
ОФЗ 26204	97.40	-0.10	8.20	2	4.91	-	7.50	15/03/18	-	146,727	1,850	BBB / Baa1 / BBB	ГКО/ОФЗ
ОФЗ 26205	95.50	-0.50	8.48	9	6.63	-	7.60	14/04/21	-	44,801	1,480	BBB / Baa1 / BBB	ГКО/ОФЗ
ОФЗ 26206	97.65	0.50	8.10	-12	4.52	-	7.40	14/06/17	-	82,784	2,125	BBB / Baa1 / BBB	ГКО/ОФЗ
ОФЗ 46002	100.59	-	6.12	-	0.30	-	8.00	08/08/12	-	31,000	-	BBB / Baa1 / BBB	ГКО/ОФЗ
ОФЗ 46005	62.10	-	7.88	-	6.27	-	0.00	09/01/19	-	27,477	-	BBB / Baa1 / BBB	ГКО/ОФЗ
ОФЗ 46014	94.90	-1.93	8.20	42	5.05	-	7.00	29/08/18	-	29,145	0	BBB / Baa1 / BBB	ГКО/ОФЗ
ОФЗ 46017	95.77	0.20	7.89	-6	3.53	-	7.00	03/08/16	-	80,000	569	BBB / Baa1 / BBB	ГКО/ОФЗ
ОФЗ 46018	90.25	-	8.67	-	6.52	-	8.00	24/11/21	-	128,934	1	BBB / Baa1 / BBB	ГКО/ОФЗ
ОФЗ 46019	76.76	-	8.42	-	4.56	-	0.00	20/03/19	-	26,000	-	BBB / Baa1 / BBB	ГКО/ОФЗ
ОФЗ 46020	83.00	-4.08	8.79	48	10.69	-	6.90	06/02/36	-	116,911	0	BBB / Baa1 / BBB	ГКО/ОФЗ
ОФЗ 46021	87.75	-8.06	8.24	183	4.99	-	6.00	08/08/18	-	92,794	0	BBB / Baa1 / BBB	ГКО/ОФЗ
ОФЗ 46022	81.05	-	8.84	-	7.54	-	6.50	19/07/23	-	28,223	-	BBB / Baa1 / BBB	ГКО/ОФЗ
Беларусь-1	94.65	0.15	15.83	-12	0.90	-	8.70	20/12/12	-	7,000	1	B- / B3 / -	ГКО/ОФЗ
Облигации Москвы													
Москва-39	90.01	-	9.61	-	2.24	14	8.00	21/07/14	-	10,000	0	BBB / Baa1 / BBB	AI
Москва-44	99.98	-	7.35	-	3.09	-37	8.00	24/06/15	-	20,000	0	BBB / Baa1 / BBB	AI
Москва-45	100.70	-	6.47	-	0.43	690	8.00	27/06/12	-	15,000	0	BBB / Baa1 / BBB	AI
Москва-48	90.80	-	8.15	-	7.33	-27	8.00	11/06/22	-	30,000	0	BBB / Baa1 / BBB	AI
Москва-49	96.30	-	8.10	-	4.53	1	8.00	14/06/17	-	22,885	0	BBB / Baa1 / BBB	AI
Москва-53	100.45	-	6.89	-	1.52	68	8.00	01/09/13	-	11,166	15	BBB / Baa1 / BBB	AI
Москва-54	100.40	-	6.65	-	0.62	315	8.00	05/09/12	-	15,000	5	BBB / Baa1 / BBB	AI
Москва-56	96.70	-	8.05	-	3.95	13	8.00	22/09/16	-	18,088	0	BBB / Baa1 / BBB	AI
Москва-61	111.20	-	6.61	-	1.26	73	15.00	03/06/13	-	11,930	0	BBB / Baa1 / BBB	AI
Москва-62	111.80	-	7.56	-	2.08	68	14.00	08/06/14	-	31,991	0	BBB / Baa1 / BBB	AI
Москва-63	115.50	-	6.43	-	1.69	-23	15.00	10/12/13	-	5,643	0	BBB / Baa1 / BBB	AI
Москва-64	116.50	-	7.62	-	3.15	-35	13.00	16/11/15	-	7,094	0	BBB / Baa1 / BBB	AI



Выпуск	Цена, % номинала	Изм., п. п.	Доходность к погашению / оферте	Изм., б. п.	Дюрация лет	Спред к ОФЗ	Купон, %	Дата погашения	Дата ближайшей оферты	Объем в обрац., ман. руб.	Объем торгов, тыс.шт	Рейтинг, S&P / Moody's / Fitch	Сегмент торгов
Прочие субфедеральные / муниципальные выпуски													
Белгородская Обл.-5	100.00	0.10	8.12	-9	1.27	108	7.98	14/05/13	-	1,500	5	- / Ba1 / -	AI
Волгоград-4	107.25	-1.25	12.44	-8	0.75	59	17.50	07/11/12	-	1,100	73	- / Ba3 / -	AI
Волгоград-5	108.00	-0.75	9.54	27	2.59	190	9.50	17/12/15	-	1,000	1	- / Ba3 / -	Внеспис.
Волгоградская Обл.-4	98.70	-	9.24	-	0.31	1,219	7.55	15/05/12	-	300	0	BB- / - / BB-	Внеспис.
Волгоградская Обл.-7	100.90	-	8.05	-	0.39	859	9.33	12/06/12	-	400	0	BB- / - / BB-	AI
Волгоградская Обл.-9	97.00	-	8.57	-	1.42	54	8.25	04/06/14	-	2,000	0	BB- / - / BB-	AI
Воронежская Обл.-4	100.95	-	8.02	-	0.42	765	9.00	25/06/12	-	900	0	- / - / BB	Внеспис.
Иркутская Обл.31-6	101.05	-	7.88	-	0.55	74	9.15	22/11/12	-	2,394	0	BB / - / -	Внеспис.
Казань-7	100.00	-	10.04	-	1.68	149	8.75	17/12/14	-	1,700	0	- / - / B+	Внеспис.
Калужская Обл.-3	104.00	-	13.12	-	0.84	690	8.85	29/11/12	-	1,000	0	- / - / BB	Внеспис.
Калужская Обл.-4	97.00	-	7.56	-	0.91	-128	10.01	26/06/13	-	600	0	- / - / BB	Внеспис.
Каремия-11	100.30	-	7.78	-	0.30	1,020	9.70	10/05/12	-	320	0	- / - / BB-	Внеспис.
КОМИ-7	99.50	-	8.44	-	1.30	193	8.00	22/11/13	-	1,000	0	- / Ba2 / BB+	AI
КОМИ-8	94.84	-	8.93	-	2.87	46	7.00	03/12/15	-	1,000	0	- / Ba2 / BB+	AI
КОМИ-9	98.00	-	7.72	-	2.07	-36	7.75	18/10/14	-	2,100	0	- / Ba2 / BB+	AI
Костромская Обл.-5	100.60	-	8.07	-	0.90	139	9.00	20/12/12	-	1,200	0	- / - / B+	B
Краснодар-1	100.00	-	8.28	-	1.36	167	8.50	03/07/13	-	1,100	0	- / Ba2 / -	AI
Краснодарский Кр.-2	97.63	-	8.94	-	0.90	276	6.00	14/12/12	-	750	0	- / Ba1 / BB	AI
Краснодарский Кр.-3	99.80	0.15	8.54	-7	2.00	108	8.30	27/09/14	-	4,000	20	- / Ba1 / BB	Внеспис.
Красноярский Кр.-4	102.60	-	7.26	-	0.78	79	10.64	08/11/12	-	4,080	0	BB+ / - / BB+	Внеспис.
Ленинградская Обл.-3	109.50	-	8.24	-	2.51	90	12.00	05/12/14	-	1,300	0	BB+ / - / BB	AI
Липецкая Обл.-6	102.90	-	7.32	-	0.87	-67	8.98	05/06/13	-	750	0	BB / - / -	B
Московская Обл.-7	98.00	-0.50	9.19	26	2.06	209	8.00	16/04/14	-	16,000	5	- / B1 / -	AI
Московская Обл.-8	100.50	-0.15	8.39	-2	0.77	205	9.00	11/06/13	-	12,350	50	- / B1 / -	Внеспис.
Московская Обл.-9	102.40	-	4.30	-	0.16	-278	17.90	15/03/12	-	33,000	0	- / B1 / -	Внеспис.
Нижегородская Обл.-4	100.60	0.40	7.29	-1	0.82	76	8.50	17/11/12	-	2,700	170	- / Ba2 / B+	AI
Нижегородская Обл.-5	105.19	-	7.42	-	0.85	90	12.75	02/12/12	-	2,100	2	- / Ba2 / B+	AI
Нижегородская Обл.-6	99.36	-	8.85	-	2.43	148	8.50	07/10/15	-	5,000	0	- / Ba2 / B+	AI
Рязанская Обл.-1	100.30	-0.05	8.61	3	1.83	190	8.55	27/11/14	-	2,100	20	- / - / B+	AI
Самарская Обл.-4	100.00	-0.04	7.16	10	0.42	798	6.98	20/06/12	-	5,000	0	BB+ / Ba1 / -	AI
Самарская Обл.-5	101.07	0.17	7.40	-3	0.58	490	9.30	19/12/13	-	3,735	147	BB+ / Ba1 / -	AI
Самарская Обл.-6	110.60	-	7.78	-	1.19	115	15.00	10/05/13	-	1,819	0	BB+ / Ba1 / -	AI
Санкт-Петербург З8	102.00	-	7.28	-	3.36	-46	7.76	19/11/15	-	3,000	0	BVB / Baa1 / BVB	Внеспис.
Тверская Обл.-8	112.42	-	9.89	-	1.72	211	15.00	26/12/13	-	4,000	0	B+ / - / -	Внеспис.
Тверская Обл.-9	107.22	-	8.73	-	1.47	110	12.50	12/06/14	-	3,000	0	B+ / - / -	Внеспис.
Тверская Обл.-10	96.50	-1.10	9.96	1	3.08	217	8.50	15/12/15	-	3,000	8	B+ / - / -	Внеспис.
Томская Обл.-5	100.33	-	10.14	-	0.90	396	7.00	17/12/12	-	700	0	BB / - / -	AI
Томская Обл.-7	105.00	-	9.23	-	1.26	181	12.00	27/11/13	-	1,000	1	BB / - / -	AI
Удмуртия-2	100.60	-	7.28	-	0.48	698	8.40	15/07/12	-	1,500	0	- / Ba1 / BB+	Внеспис.
Удмуртия-3	103.92	-	8.22	-	1.42	199	10.90	14/07/13	-	1,000	0	- / Ba1 / BB+	Внеспис.
Удмуртия-4	100.90	-	8.48	-	2.74	56	8.60	25/11/15	-	2,000	0	- / Ba1 / BB+	AI



Выпуск	Цена, % номинала	Изм., п. п.	Доходность к погашению / оферте	Изм., б. п.	Дюрация лет	Спред к ОФЗ	Купон, %	Дата погашения	Дата ближайшей оферты	Объем в обрац., ман. руб.	Объем торгов, тыс.шт	Рейтинг, S&P / Moody's / Fitch	Сегмент торгов
Уфа-2010	100.80	-	8.72	-	1.81	142	9.00	24/12/13	-	750	0	BB- / - / -	A2
ХМАО-7	103.20	-	6.89	-	0.90	71	10.40	20/12/12	-	2,000	0	BBB- / Baa3 / -	Внеспис.
ХМАО-8	105.99	-	7.54	-	1.78	111	10.80	19/12/13	-	2,000	0	BBB- / Baa3 / -	Внеспис.
Чувашия-6	100.10	-	7.01	-	0.25	1,146	7.24	17/04/12	-	1,000	0	- / Ba2 / -	A1
Чувашия-7	94.00	-	9.23	-	1.14	164	8.91	04/06/13	-	800	0	- / Ba2 / -	A1
Якутия(Саха)	100.20	0.70	7.77	-1	0.64	362	7.95	11/04/13	-	1,500	206	BB / - / BB+	A1
Якутия-7	99.99	-	8.04	-	1.81	158	7.80	17/04/14	-	1,750	0	BB / - / BB+	A1
Якутия-9	100.70	-	8.52	-	0.98	76	9.75	19/09/13	-	2,000	0	BB / - / BB+	Внеспис.
Нефтегазовая отрасль													
БашНефть-1	104.38	0.39	7.63	-50	0.89	145	12.50	13/12/16	18/12/12	15,000	180	- / - / -	B
БашНефть-2	103.95	0.05	8.12	-11	0.89	146	12.50	13/12/16	18/12/12	15,000	10	- / - / -	B
БашНефть-3	103.96	-0.03	8.11	-2	0.89	149	12.50	13/12/16	18/12/12	20,000	189	- / - / -	B
БашНефть БО-1	100.40	0.05	9.31	-3	1.75	288	9.35	02/12/14	03/12/13	10,000	738	- / - / -	Внеспис.
БК Евразия-1	94.02	-0.98	10.36	31	3.75	220	8.40	20/06/18	22/06/16	5,000	20	- / - / BB	Внеспис.
Газпром нефть БО-5	95.01	-	11.93	-	1.18	114	7.15	09/04/13	-	10,000	0	BBB- / Baa3 / -	Внеспис.
Газпром нефть БО-6	99.00	-	8.16	-	1.18	17	7.15	09/04/13	-	10,000	0	BBB- / Baa3 / -	Внеспис.
Газпром нефть 3	104.14	-	6.33	-	0.47	592	14.75	12/07/16	17/07/12	8,000	0	BBB- / Baa3 / -	B
Газпром нефть 4	99.00	6.00	8.58	-137	4.87	40	8.20	09/04/19	10/04/18	10,000	0	BBB- / Baa3 / -	B
Газпром нефть 8	99.70	0.15	8.77	-5	3.38	93	8.50	02/02/16	-	10,000	10	BBB- / Baa3 / -	Внеспис.
Газпром нефть 9	99.41	0.16	8.86	-5	3.39	29	8.50	26/01/21	02/02/16	10,000	2	BBB- / Baa3 / -	Внеспис.
Газпром нефть 10	98.75	-	9.38	-	4.59	138	8.90	26/01/21	30/01/18	10,000	0	BBB- / Baa3 / -	Внеспис.
Газпром-11	113.00	-0.02	7.94	-2	2.16	102	13.75	24/06/14	-	5,000	50	BBB / Baa1 / BBB	A1
Газпром-13	102.81	0.01	6.68	-18	0.43	580	13.12	26/06/12	-	10,000	2	BBB / Baa1 / BBB	A1
Газпром-9	102.00	-	6.28	-	1.91	-29	7.23	12/02/14	-	5,000	0	BBB / Baa1 / BBB	Внеспис.
Газпром-3	100.26	-0.04	7.11	4	0.81	90	7.50	06/11/14	15/11/12	15,000	84	- / - / BBB	V
ГазэнергоСеть-1	99.80	0.30	8.64	-74	0.39	866	8.00	20/06/12	-	1,500	0	- / - / -	B
ГазэнергоСеть-2	101.00	-	11.41	-	1.19	520	12.00	23/04/13	-	1,500	0	- / - / -	Внеспис.
ИТЕРА	97.00	-	12.68	-	0.83	249	8.50	20/11/12	-	5,000	0	- / - / -	B
ЛУКОЙЛ БО-1	103.60	-0.39	6.74	58	0.53	490	13.35	06/08/12	-	5,000	0	BBB- / Baa2 / BBB-	Внеспис.
ЛУКОЙЛ БО-2	103.85	-	6.28	-	0.53	362	13.35	06/08/12	-	5,000	0	BBB- / Baa2 / BBB-	Внеспис.
ЛУКОЙЛ БО-3	104.00	-	6.00	-	0.53	499	13.35	06/08/12	-	5,000	0	BBB- / Baa2 / BBB-	Внеспис.
ЛУКОЙЛ БО-4	103.67	-	6.61	-	0.53	453	13.35	06/08/12	-	5,000	0	BBB- / Baa2 / BBB-	Внеспис.
ЛУКОЙЛ БО-5	103.74	0.14	6.48	-38	0.53	501	13.35	06/08/12	-	5,000	0	BBB- / Baa2 / BBB-	Внеспис.
ЛУКОЙЛ БО-6	102.00	0.80	7.00	-96	0.89	82	9.20	13/12/12	-	5,000	0	BBB- / Baa2 / BBB-	Внеспис.
ЛУКОЙЛ БО-7	102.00	-0.10	7.00	9	0.89	82	9.20	13/12/12	-	5,000	0	BBB- / Baa2 / BBB-	Внеспис.
ЛУКОЙЛ-4	99.75	0.27	7.68	-16	1.78	130	7.40	05/12/13	-	6,000	9	BBB- / Baa2 / BBB-	A1
МосОблГаз Финанс-2	98.01	-0.48	14.54	135	0.44	712	9.25	24/06/12	-	3,000	0	- / - / -	B
НК Альянс-3	99.50	1.50	10.36	-114	1.40	390	9.75	21/07/20	30/07/13	5,000	7	B+ / - / B	B
НК Альянс 4	90.00	-4.50	12.18	147	3.68	179	8.85	01/06/21	07/06/16	5,000	0	B+ / - / B	Внеспис.
НК Альянс 6	90.00	-3.00	12.17	99	3.69	178	8.85	04/06/21	10/06/16	5,000	0	B+ / - / B	Внеспис.
НК Альянс БО1	99.87	2.00	9.53	-116	1.84	291	9.25	04/02/14	-	5,000	0	B+ / - / B	B
Новатэк БО-1	98.59	-1.40	8.74	109	1.39	146	7.50	25/06/13	-	10,000	0	BBB- / Baa3 / BBB-	A1
СахаТрансНефтегаз 2	99.99	-	12.57	-	1.36	635	12.20	26/07/13	-	2,500	0	- / - / -	Внеспис.
Татнефть БО1	101.58	2.68	6.33	-178	1.58	231	7.25	20/09/13	-	5,000	0	- / Ba2 / BB	A1
Транснефть 1	105.33	-	-4.86	-	0.35	-	10.00	13/05/19	18/05/15	35,000	0	BBB / Baa1 / -	B



Выпуск	Цена, % номинала	Изм., п. п.	Доходность к погашению / оферте	Изм., б. п.	Дюрация лет	Спред к ОФЗ	Купон, %	Дата погашения	Дата ближайшей оферты	Объем в обрац., ман. руб.	Объем торгов, тыс.шт	Рейтинг, S&P / Moody's / Fitch	Сегмент торгов
Транснефть 3	110.22	-0.15	-4.00	-	0.70	-	10.15	18/09/19	23/09/15	65,000	10	BBB / Baa1 / -	B
Транснефть 2	103.05	-	5.28	-	0.73	-	9.75	01/10/19	06/10/15	35,000	0	BBB / Baa1 / -	B
Энергетика													
Атомэнергопром 6	99.00	-	7.91	-	2.37	85	7.50	15/08/14	-	10,000	0	BBB / - / -	B
ДПК	100.12	-	7.77	-	1.09	157	7.75	08/03/13	-	5,000	0	- / - / -	B
ЭЭС	100.00	-	8.82	-	0.21	1,391	8.74	05/04/12	-	1,000	0	- / - / -	Внеспис.
Иркутскэнерго	106.15	-	12.06	-	1.67	639	15.50	28/11/13	-	5,000	0	- / - / -	A2
Иркутскэнерго БО1	98.00	-	8.78	-	2.05	207	7.60	08/04/14	-	3,000	0	- / - / -	A2
Кузбассэнерго Финанс-1	100.10	-	8.16	-	2.25	153	8.05	14/06/21	23/06/14	10,000	0	- / - / -	Внеспис.
Кузбассэнерго Финанс-2	96.00	-	10.11	-	3.56	293	8.70	15/04/21	21/04/16	5,000	0	- / - / -	Внеспис.
Ленэнерго-2	100.09	-	5.47	-	0.03	1,060	8.54	27/01/12	-	3,000	0	- / Baa2 / -	Внеспис.
Ленэнерго-3	100.15	0.15	7.48	-62	0.24	1,125	8.02	18/04/12	-	3,000	53	- / Baa2 / -	Внеспис.
Мосэнерго-2	100.15	0.05	6.19	-59	0.10	1,352	7.65	18/02/16	23/02/12	5,000	15	BB / - / -	A1
Мосэнерго-3	102.30	-	7.60	-	0.85	87	10.25	28/11/14	30/11/12	5,000	100	BB / - / -	A1
МОЭК 1	100.00	-	6.50	-	1.44	-45	6.35	25/07/13	-	6,000	0	BB / - / BB+	Внеспис.
МРСК Урала-1	100.00	-	8.73	-	0.33	1,131	8.60	22/05/12	-	1,000	0	- / - / -	Внеспис.
МРСК Юга 2	96.00	-	10.11	-	2.33	231	8.10	26/08/14	-	6,000	0	- / - / -	B
ОГК5 БО-15	100.05	-	7.49	-	0.41	801	7.50	18/06/13	19/06/12	4,000	80	- / Baa3 / -	A1
ОГК6	99.51	-	9.37	-	-	-	7.25	19/04/12	-	2,874	-	- / - / -	NOT LISTED
РусГидро-1	97.30	-0.30	8.96	9	3.62	102	8.00	12/04/21	18/04/16	10,000	60	BB+ / Baa1 / BB+	A1
РусГидро-2	98.49	0.49	8.60	-15	3.62	78	8.00	12/04/21	18/04/16	5,000	0	BB+ / Baa1 / BB+	A1
ТГК1 01	100.28	-	6.68	-	0.15	1,240	8.50	11/03/14	13/03/12	4,000	0	- / - / -	A2
ТГК1 02	97.51	-	5.24	-	2.31	-266	6.70	01/07/14	02/07/13	5,000	0	- / - / -	A2
ТГК-2 БО1	98.00	-	10.58	-	1.54	396	9.00	17/09/13	-	5,000	0	- / - / CCC	B
ТГК-4	99.00	-	11.04	-	0.36	965	8.00	31/05/12	-	5,000	0	- / - / -	B
ТГК-5 1	99.30	-	9.39	-	1.61	307	8.75	06/10/17	11/10/13	5,000	0	- / - / -	B
ТГК-6	101.00	-	-2.55	-	0.07	5,356	7.50	21/02/12	-	2,000	0	- / - / -	Внеспис.
ТГК-6-1	99.60	-	8.74	-	1.50	240	8.30	24/08/17	29/08/13	5,000	0	- / - / -	B
ТГК-9-1	99.38	0.41	8.70	-30	1.46	241	8.10	07/08/17	12/08/13	7,000	3	- / - / -	V
Тюменьэнерго-2	100.35	0.03	6.94	-24	0.19	1,240	8.70	29/03/12	-	2,700	60	- / - / -	Внеспис.
ФСК ЭЭС-6	99.20	-	7.80	-	1.59	146	7.15	15/09/20	24/09/13	10,000	400	BBB / Baa2 / -	B
ФСК ЭЭС-7	96.00	0.14	8.96	-4	3.29	122	7.50	16/10/20	23/10/15	5,000	10	BBB / Baa2 / -	B
ФСК ЭЭС-8	99.00	-0.20	7.93	13	1.59	146	7.15	15/09/20	24/09/13	10,000	2	BBB / Baa2 / -	B
ФСК ЭЭС-9	96.00	-	9.08	-	4.62	88	7.99	16/10/20	20/10/17	5,000	0	BBB / Baa2 / -	B
ФСК ЭЭС-10	97.19	-	8.84	-	3.19	112	7.75	15/09/20	22/09/15	10,000	0	BBB / Baa2 / -	B
ФСК ЭЭС-11	96.20	0.20	9.04	-4	4.62	88	7.99	16/10/20	20/10/17	10,000	0	BBB / Baa2 / -	B
ФСК ЭЭС-13	96.75	-	9.22	-	6.61	45	8.50	22/06/21	-	10,000	0	BBB / Baa2 / -	B
ФСК ЭЭС-15	100.60	-	8.67	-	2.48	139	8.75	12/10/23	23/10/14	10,000	837	BBB / Baa2 / -	B
ФСК ЭЭС-18	100.27	-0.03	8.54	1	2.20	163	8.50	27/11/23	09/06/14	15,000	1,348	BBB / Baa2 / -	B
ФСК ЭЭС-19	96.45	-0.65	8.86	14	4.95	64	7.95	06/07/23	12/07/18	20,000	2,031	BBB / Baa2 / -	B
Якутскэнерго-2	100.49	-0.01	-0.01	-251	0.03	1,337	10.30	09/03/12	-	864	110	- / - / BB	*+ Внеспис.
Якутскэнерго БО-1	100.00	-	8.41	-	1.51	114	8.25	03/09/13	-	3,000	0	- / - / BB	*+ A2
Uranium One 1	100.00	-	9.98	-	3.96	187	9.75	24/11/21	30/11/16	14,300	-	BB- / - / -	Внеспис.
Металлургия и добыча полезных ископаемых													
Аросса 20	100.60	0.35	9.03	-13	2.98	139	8.95	23/06/15	-	3,000	106	BB- / Baa3 / BB-	B
Аросса 21	100.47	0.02	8.13	-2	1.35	172	8.25	18/06/15	20/06/13	8,000	460	BB- / Baa3 / BB-	Внеспис.
Аросса 22	100.54	0.04	8.08	-4	1.37	186	8.25	23/06/15	25/06/13	8,000	16	BB- / Baa3 / BB-	Внеспис.



Выпуск	Цена, % номинала	Изм., п. п.	Доходность к погашению / оферте	Изм., б. п.	Дюрация лет	Спред к ОФЗ	Купон, %	Дата погашения	Дата ближайшей оферты	Объем в обрац., ман. руб.	Объем торгов, тыс.шт	Рейтинг, S&P / Moody's / Fitch	Сегмент торгов
Алроса 23	100.46	0.23	9.08	-9	2.97	144	8.95	18/06/15	-	7,000	127	BB- / Ba3 / BB-	Внеспис.
Амет Финанс	100.40	0.75	8.39	-53	1.48	173	8.50	22/08/13	-	2,000	1	- / - / -	Внеспис.
Далур	99.05	-	11.26	-	0.99	507	10.00	05/02/13	-	520	0	- / - / -	Внеспис.
ДиПОС	94.20	-	15.11	-	0.39	1,678	0.00	19/06/12	-	2,000	0	- / - / -	В
Евразходдинг финанс 1	100.47	-	8.99	-	1.12	258	9.25	13/03/20	22/03/13	10,000	68	B+ / B1 / BB-	В
Евразходдинг финанс 2	99.00	-	10.53	-	3.17	246	9.95	19/10/20	26/10/15	10,000	0	B+ / B1 / BB-	В
Евразходдинг финанс 3	100.47	0.22	8.99	-21	1.12	258	9.25	13/03/20	22/03/13	5,000	100	B+ / B1 / BB-	В
Евразходдинг финанс 4	99.50	-	10.36	-	3.17	246	9.95	19/10/20	26/10/15	5,000	0	B+ / B1 / BB-	В
Евразходдинг финанс 5	99.74	-	8.65	-	3.70	193	8.40	27/05/21	02/06/16	5,000	0	B+ / B1 / BB-	В
Евразходдинг финанс 7	92.00	-4.00	11.02	126	3.69	206	8.40	25/05/21	31/05/16	15,000	100	B+ / B1 / BB-	В
Золото Семгдара-3	103.33	-0.04	7.34	-15	0.35	944	16.50	29/05/14	31/05/12	1,500	147	- / - / -	AI
Золото Семгдара-4	-	-	-	-	-	-	16.50	25/06/14	27/06/12	1,500	-	- / - / -	NOT LISTED
Кокс БО2	96.74	-	10.54	-	2.16	360	8.70	28/05/14	-	5,000	0	B / B2 / -	Внеспис.
Металсервис	100.70	-	7.02	-	0.33	955	9.00	23/05/12	-	1,023	0	- / - / -	AI
Мечел БО-1	99.20	-0.53	9.32	72	0.80	242	8.10	09/11/12	-	5,000	0	- / B1 / -	AI
Мечел БО-2	100.15	0.35	9.82	-34	1.09	325	9.75	12/03/13	-	5,000	3	- / B1 / -	AI
Мечел БО-3	100.15	0.15	9.83	-13	1.20	260	9.75	24/04/13	-	5,000	14	- / B1 / -	AI
Мечел-2	97.78	-	9.32	-	1.35	292	7.40	12/06/13	-	5,000	0	- / B1 / -	AI
Мечел-4	105.61	0.11	8.24	-43	0.49	687	19.00	21/07/16	26/07/12	5,000	412	- / B1 / -	AI
Мечел-5	102.80	-	8.89	-	0.71	363	12.50	09/10/18	16/10/12	5,000	0	- / B1 / -	AI
Мечел-13	96.00	-	11.69	-	3.01	326	10.00	25/08/20	01/09/15	5,000	0	- / B1 / -	AI
Мечел-14	95.75	-	11.78	-	3.01	326	10.00	25/08/20	01/09/15	5,000	0	- / B1 / -	AI
Мечел-15	95.55	-0.35	10.95	21	1.90	382	8.25	09/02/21	18/02/14	5,000	1	- / B1 / -	AI
Мечел-16	95.78	-	10.82	-	1.90	412	8.25	09/02/21	18/02/14	5,000	0	- / B1 / -	AI
Мечел-17	97.99	-	9.16	-	3.70	146	8.40	27/05/21	02/06/16	5,000	0	- / B1 / -	AI
Мечел-18	98.49	-	9.01	-	3.70	146	8.40	27/05/21	02/06/16	5,000	0	- / B1 / -	AI
Мечел-19	97.49	-	9.31	-	3.71	116	8.40	01/06/21	07/06/16	5,000	0	- / B1 / -	AI
ММК БО-1	99.50	-0.15	7.66	21	0.82	149	6.90	15/11/12	-	5,000	600	- / Ba3 / BB+	AI
ММК БО-3	99.92	0.01	6.97	-3	0.17	1,263	6.47	19/09/13	22/03/12	5,000	23	- / Ba3 / BB+	AI
ММК БО-4	100.50	-	7.52	-	1.94	118	7.65	27/02/14	-	5,000	0	- / Ba3 / BB+	AI
ММК БО-5	99.70	-0.46	8.06	42	1.16	67	7.65	04/04/13	-	8,000	78	- / Ba3 / BB+	AI
ММК БО-6	95.70	-	9.39	-	2.31	230	7.20	10/07/14	-	5,000	0	- / Ba3 / BB+	В
ММК БО-7	97.00	-	8.79	-	2.26	189	7.25	22/07/14	-	5,000	0	- / Ba3 / BB+	В
Нижне-Ленское-3	95.61	-	4.61	-	0.98	-152	0.00	16/07/13	-	1,000	0	- / - / -	D
НЛМК БО-1	101.90	-	7.61	-	0.86	143	9.75	04/12/12	-	5,000	0	BBB- / Baa3 / BBB-	AI
НЛМК БО-2	100.65	-0.05	8.42	3	1.36	196	8.75	17/12/14	19/06/13	5,000	270	BBB- / Baa3 / BBB-	В
НЛМК БО-3	100.85	0.05	8.26	-5	1.36	204	8.75	17/12/14	19/06/13	5,000	138	BBB- / Baa3 / BBB-	В
НЛМК БО-5	102.50	-1.50	7.54	192	0.76	132	10.75	30/10/12	-	10,000	17	BBB- / Baa3 / BBB-	В
НЛМК БО-6	99.88	-0.22	8.00	21	1.08	169	7.75	05/03/13	-	10,000	119	BBB- / Baa3 / BBB-	AI
НЛМК БО-7	100.50	0.15	8.93	-6	2.52	162	8.95	11/11/14	-	10,000	1,350	BBB- / Baa3 / BBB-	В
НОК-3	5.00	-	470.56	-	0.70	-	12.50	26/08/14	-	1,000	0	- / - / -	D
НорНикель БО3	99.55	-0.10	7.44	7	1.44	136	7.00	30/07/13	-	15,000	470	BBB- / Baa2 / BB+	AI
РМК Финанс 3	96.01	-	13.21	-	1.78	550	10.40	15/12/15	17/12/13	3,000	0	- / - / -	В
РМК Финанс 4	96.90	-	10.77	-	2.18	233	9.00	02/06/16	05/06/14	5,000	0	- / - / -	В
РУСАЛ-7	94.12	0.55	11.83	-31	1.92	514	8.30	22/02/18	27/02/14	15,000	30	- / - / -	В
РУСАЛ-8	89.60	-0.10	12.88	6	2.82	451	8.50	05/04/21	13/04/15	15,000	21	- / - / -	В
СеверСталь БО-1	99.90	-0.05	7.78	8	0.66	401	7.50	18/09/12	-	15,000	199	BB / Ba2 / BB-	В
СеверСталь БО-2	101.95	-	7.98	-	1.02	65	9.75	15/02/13	-	10,000	92	BB / Ba2 / BB-	В
СеверСталь БО-4	102.00	-	7.93	-	1.02	179	9.75	15/02/13	-	5,000	0	BB / Ba2 / BB-	В
Сибметинвест 1	108.45	-0.15	10.15	5	2.34	276	13.50	10/10/19	16/10/14	10,000	57	B+ / B1 / BB-	В



Выпуск	Цена, % номинала	Изм., п. п.	Доходность к погашению / оферте	Изм., б. п.	Дюрация лет	Спред к ОФЗ	Купон, %	Дата погашения	Дата ближайшей оферты	Объем в обрац., ман. руб.	Объем торгов, тыс.шт	Рейтинг, S&P / Moody's / Fitch	Сегмент торгов
Сибметинвест 2	108.60	0.10	10.08	-6	2.34	269	13.50	10/10/19	16/10/14	10,000	76	B+ / B1 / BB-	B
СУЭК 1	101.46	0.36	8.44	-28	1.40	211	9.35	26/06/20	05/07/13	10,000	150	- / - / -	Внеспис.
ТМК БО1	99.85	0.85	9.13	-55	1.64	286	8.85	22/10/13	-	5,000	5	B+ / B1 / -	B
УралЭлектроМедь	100.00	-	8.29	-	0.11	1,535	8.25	28/02/12	-	3,000	0	- / - / -	Внеспис.
ЧТПЗ БО-1	100.65	0.25	10.95	-74	0.36	1,250	12.50	04/12/12	05/06/12	5,000	2	- / - / -	Внеспис.
ЧТПЗ-3	98.57	-	13.87	-	0.23	3,317	8.00	21/04/15	24/04/12	5,350	0	- / - / -	Внеспис.
Машиностроение													
АВТОВАЗ-4	90.01	-	4.61	-	2.34	-536	0.10	20/05/14	-	5,000	0	- / - / B-	Внеспис.
ГС Сухого БО-1	99.97	-	4.12	-	1.83	-230	8.25	20/12/13	-	3,000	0	- / - / BB	Внеспис.
ГС Сухого БО-2	100.10	-	7.19	-	0.25	1,165	7.50	22/04/14	24/04/12	3,000	0	- / - / BB	
ГС Сухого БО-3	99.99	-	8.41	-	1.21	220	8.25	22/04/14	23/04/13	3,000	0	- / - / BB	Внеспис.
ГС Сухого	95.00	-	15.52	-	0.66	322	7.00	26/03/17	20/09/12	5,000	0	- / - / BB	A1
Иркут БО-1	102.10	-	8.01	-	1.53	184	9.25	10/09/13	-	5,000	0	- / Ba2 / -	Внеспис.
КАМАЗ БО1	100.05	-	9.13	-	0.90	181	9.00	16/12/13	17/12/12	2,000	0	- / - / -	A2
КАМАЗ БО2	98.00	-	9.93	-	1.85	338	8.60	04/02/14	-	3,000	1	- / - / -	A2
ОМЗ-6	100.00	-	8.41	-	1.31	735	8.25	31/05/13	-	1,600	0	B- / - / -	A1
Протон Финанс	65.00	-	212.39	-	0.24	-	9.00	12/06/12	-	1,000	0	- / - / -	Внеспис.
СатурнНПО-3	98.00	-	0.85	-	2.39	-	0.00	06/06/14	-	3,500	0	- / - / -	D
Солемерс-2	101.55	-	11.67	-	1.33	544	12.50	17/07/13	-	3,000	0	- / - / -	A1
Солемерс БО-2	101.14	0.04	9.05	-29	0.28	1,270	13.00	01/05/13	02/05/12	2,000	0	- / - / -	A1
Трансмашхолдинг БО1	100.01	-	6.60	-	1.87	9	6.50	23/01/14	-	3,000	0	- / - / -	Внеспис.
УВЗ-1	100.48	0.48	8.86	-59	0.89	296	9.25	07/12/17	13/12/12	3,000	1	- / - / -	V
УВЗ-2	100.00	-	9.14	-	1.49	438	8.95	20/02/18	27/08/13	3,000	0	- / - / -	V
УМПО-3	99.01	-	12.88	-	0.39	1,042	10.00	14/06/12	-	3,000	0	- / - / -	B
Химия, легкая промышленность													
Акрон 2	93.52	-	10.79	-	1.56	246	8.20	19/09/13	-	3,500	0	- / B1 / B+	A1
Акрон 3	102.30	-	7.15	-	0.34	866	13.85	20/11/13	23/05/12	3,500	0	- / B1 / B+	A1
Акрон 4	100.00	-	8.10	-	2.17	656	7.95	18/05/21	27/05/14	3,750	0	- / B1 / B+	B
Акрон 5	99.00	-	8.60	-	2.18	175	7.95	18/05/21	27/05/14	3,750	0	- / B1 / B+	B
Еврохим-2	99.43	-	9.30	-	3.04	168	8.90	26/06/18	30/06/15	5,000	0	BB / - / BB	V
Еврохим-3	96.10	-	9.70	-	3.31	234	8.25	14/11/18	18/11/15	5,000	0	BB / - / BB	V
Куйбышевгазот Инвест-4	94.99	-0.46	11.50	27	2.03	440	8.60	07/04/16	10/04/14	2,000	1	- / - / -	V
НКНХ-4	87.05	-	121.72	-	0.12	9,295	10.00	26/03/12	-	1,500	0	- / Ba3 / B+	Внеспис.
СИБУР-1	103.90	-	5.44	-	0.77	-68	10.47	01/11/12	-	1,500	0	- / Ba2 / BB	Внеспис.
СИБУР-3	100.50	-	6.14	-	0.16	1,230	9.25	13/03/15	-	0	0	- / Ba2 / BB	Внеспис.
СИБУР-4	100.00	-	7.41	-	0.65	385	7.30	13/03/15	-	0	0	- / Ba2 / BB	Внеспис.
СИБУР-5	100.00	-	8.14	-	1.11	194	8.00	13/03/15	-	0	0	- / Ba2 / BB	Внеспис.
Связь, Медиа, Технологии													
АиФ 2	100.05	-	13.07	-	0.90	633	12.75	21/12/12	-	1,000	30	- / - / -	B
АФК Система	101.92	-1.11	8.10	103	1.07	191	9.75	07/03/13	-	6,000	30	BB / Ba3 / BB-	A1
АФК Система 2	104.00	0.06	7.66	-23	0.54	576	14.75	12/08/14	14/08/12	11,358	35	BB / Ba3 / BB-	A1
АФК Система 3	104.67	-	6.98	-	0.84	96	12.50	24/11/16	29/11/12	8,142	0	BB / Ba3 / BB-	B



Выпуск	Цена, % номинала	Изм., п. п.	Доходность к погашению / оферте	Изм., б. п.	Дюрация лет	Спред к ОФЗ	Купон, %	Дата погашения	Дата ближайшей оферты	Объем в обрац., ман. руб.	Объем торгов, тыс.шт	Рейтинг, S&P / Moody's / Fitch	Сегмент торгов
АФК Система 4	98.12	-0.25	8.58	11	2.53	133	7.65	15/03/16	-	13,500	3	BB / Ba3 / BB-	B
Вымпелком-Инвест 1	101.00	-	8.71	-	1.38	174	9.25	19/07/13	-	10,000	35	BB / Ba3 / -	B
Вымпелком-Инвест 3	96.30	0.40	9.31	-19	2.30	225	7.40	08/07/14	-	10,000	413	BB / Ba3 / -	B
Вымпелком-Инвест 6	96.45	0.85	9.66	-30	3.22	177	8.30	13/10/15	-	10,000	92	BB / Ba3 / -	B
Вымпелком-Инвест 7	96.40	0.40	9.68	-14	3.22	189	8.30	13/10/15	-	10,000	466	BB / Ba3 / -	B
МТС-1	100.00	-	7.11	-	1.65	83	7.00	17/10/13	-	10,000	0	BB / Ba2 / BB+	AI
МТС-2	97.00	-0.57	8.88	19	3.27	118	7.75	20/10/15	-	10,000	0	BB / Ba2 / BB+	AI
МТС-3	100.20	-1.30	8.00	100	1.36	193	8.00	12/06/18	18/06/13	10,000	1	BB / Ba2 / BB+	AI
МТС-4	97.50	-0.19	8.80	10	2.11	180	7.60	13/05/14	-	15,000	46	BB / Ba2 / BB+	AI
МТС-5	103.32	-0.07	7.27	-	0.50	638	14.25	19/07/16	24/07/12	15,000	2	BB / Ba2 / BB+	AI
МТС-7	96.69	0.16	9.67	-4	4.59	150	8.70	07/11/17	-	10,000	304	BB / Ba2 / BB+	AI
МТС-8	98.48	1.53	8.81	-50	3.31	107	8.15	03/11/20	10/11/15	15,000	700	BB / Ba2 / BB+	AI
Наука-Связь	103.00	-	-2.02	-	1.45	-824	0.00	27/06/13	-	200	0	- / - / -	Внеспис.
Почта России 1	98.40	-0.85	9.27	46	2.00	226	8.25	22/03/16	25/03/14	7,000	6	- / - / -	Внеспис.
Профмедиа 1	99.82	0.05	10.92	-3	1.36	458	10.50	16/07/15	18/07/13	3,000	0	B+ / - / -	B
Ростелеком 1	98.75	-	7.77	-	1.24	155	6.60	08/08/13	-	1,923	0	BB+ / - / -	AI
Ростелеком 3	100.50	-	6.45	-	0.15	1,155	8.50	13/03/12	-	240	0	BB+ / - / -	AI
Ростелеком 4	97.71	-	9.22	-	0.93	304	6.50	03/04/13	-	1,683	0	BB+ / - / -	AI
Ростелеком 5	100.50	0.50	6.86	-3	0.35	843	7.60	30/05/12	-	202	1	BB+ / - / -	AI
Ростелеком 6	100.53	-	6.39	-	0.36	476	7.80	30/05/12	-	2,000	0	BB+ / - / -	AI
Ростелеком 8	100.00	-	6.75	-	0.87	-99	6.65	03/09/13	-	2,400	0	BB+ / - / -	Внеспис.
Ростелеком 10	100.10	-	7.83	-	0.10	-	8.93	21/05/13	-	1,400	0	BB+ / - / -	AI
Ростелеком 11	102.95	-0.05	6.82	-10	0.52	331	11.70	24/07/19	01/08/12	3,000	146	BB+ / - / -	AI
Ростелеком 13	100.52	-	5.85	-	0.74	53	6.50	17/10/12	-	2,000	0	BB+ / - / -	AI
Ситроникс БО1	99.25	-0.90	14.03	236	0.40	1,326	11.75	18/06/13	19/06/12	2,000	0	- / B3 / B-	B
Ситроникс БО2	97.68	-0.80	14.64	131	0.70	852	10.75	07/10/13	08/10/12	3,000	0	- / B3 / B-	Внеспис.
ТатТелеком-4	99.19	-	9.52	-	0.77	164	8.25	01/11/12	-	1,500	0	- / - / BB	Внеспис.
Теле2 СПБ 1	93.45	0.45	10.54	-14	3.74	221	8.40	11/06/21	17/06/16	5,000	17	- / - / BB+	Внеспис.
Теле2 СПБ 2	93.45	0.65	10.54	-20	3.74	260	8.40	11/06/21	17/06/16	5,000	8	- / - / BB+	Внеспис.
Теле2 СПБ 3	93.48	0.78	10.53	-24	3.75	72	8.40	11/06/21	17/06/16	3,000	1,021	- / - / BB+	Внеспис.
Тензор БО-1	100.00	-	4.09	-	0.72	-117	12.00	16/10/12	-	300	0	- / - / -	Внеспис.
Транспорт													
Авиакомпания Сибирь	103.00	-	12.00	-	0.46	1,159	18.00	17/07/12	-	2,300	0	- / - / -	D
Аэрофлот БО-1	99.00	-	8.79	-	1.17	140	7.75	08/04/13	-	6,000	0	- / - / BB+	AI
Аэрофлот БО-2	100.00	-	7.88	-	1.17	131	7.75	08/04/13	-	6,000	0	- / - / BB+	AI
НПК	98.99	-	10.20	-	1.82	374	9.25	10/07/15	-	2,250	0	- / (P)B1 / -	B
РЖД БО-1	102.00	-	7.14	-	0.87	83	9.40	05/12/12	-	15,000	15	BBB / Baa1 / BBB	Внеспис.
РЖД-9	98.63	-0.01	7.86	1	1.73	153	6.90	13/11/13	-	15,000	66	BBB / Baa1 / BBB	B
РЖД-10	116.50	2.45	6.69	-122	1.84	117	15.00	06/03/14	-	15,000	5	BBB / Baa1 / BBB	B
РЖД-11	97.65	0.10	8.71	-3	3.35	97	7.80	18/11/15	-	15,000	0	BBB / Baa1 / BBB	B
РЖД-12	97.25	-	8.32	-	0.34	673	0.10	16/05/19	24/05/12	15,000	0	BBB / Baa1 / BBB	B
РЖД-13	98.35	-	12.10	-	0.14	-	0.10	06/03/14	08/03/12	15,000	0	BBB / Baa1 / BBB	B
РЖД-14	100.80	0.03	6.33	-	0.23	-	9.98	07/04/15	10/04/12	15,000	40	BBB / Baa1 / BBB	V
РЖД-15	102.07	-0.08	5.54	-	0.44	-	10.38	20/06/16	24/12/12	15,000	25	BBB / Baa1 / BBB	B



Выпуск	Цена, % номинала	Изм., п. п.	Доходность к погашению / оферте	Изм., б. п.	Дюрация лет	Спред к ОФЗ	Купон, %	Дата погашения	Дата ближайшей оферты	Объем в обрац., ман. руб.	Объем торгов, тыс.шт	Рейтинг, S&P / Moody's / Fitch	Сегмент торгов
РЖД-16	97.14	0.29	8.87	-9	3.76	102	7.90	05/06/17	08/06/16	15,000	0	BBB / Baa1 / BBB	B
РЖД-17	104.20	-	2.30	-	0.53	-	10.80	16/07/18	22/07/13	15,000	0	BBB / Baa1 / BBB	B
РЖД-18	105.84	-	-0.41	-	0.53	-	11.00	15/07/19	21/07/14	15,000	0	BBB / Baa1 / BBB	B
РЖД-19	98.00	-	8.74	-	4.96	53	8.15	08/07/24	16/07/18	10,000	0	BBB / Baa1 / BBB	B
РЖД-23	101.63	-0.02	8.56	1	2.62	111	9.00	16/01/25	29/01/15	15,000	4	BBB / Baa1 / BBB	B
РЖД-7	100.45	-	7.07	-	0.79	77	7.55	07/11/12	-	5,000	0	BBB / Baa1 / BBB	Внеспис.
Трансаэро 1	100.15	0.10	11.44	-41	0.26	1,323	11.85	23/10/13	25/04/12	3,000	83	- / - / -	A2
ТрансКонтейнер	101.75	-0.15	7.97	13	1.05	162	9.50	26/02/13	-	3,000	40	- / Baa3 / BB+	A1
ТрансКонтейнер2	99.80	-	9.08	-	2.38	188	8.80	04/06/15	-	3,000	0	- / Baa3 / BB+	A1
ЮТэйр БО-1	103.80	-	9.41	-	1.12	302	12.50	26/03/13	-	1,500	0	- / - / -	A1
ЮТэйр БО-2	105.50	-	7.84	-	1.12	165	12.50	26/03/13	-	1,500	0	- / - / -	A1
ЮТэйр БО-3	114.00	-	2.04	-	1.78	-438	9.45	19/12/13	-	1,500	0	- / - / -	Внеспис.
ЮТэйр БО-4	93.64	1.78	12.94	-106	2.00	487	9.00	26/03/14	-	1,500	12	- / - / -	A1
ЮТэйр БО-5	96.00	-	11.55	-	2.00	464	9.00	26/03/14	-	1,500	0	- / - / -	A1
Пищевая промышленность и с/х													
ВБД-3	98.50	-	9.07	-	1.06	237	7.45	27/02/13	-	5,000	16	- / Baa3 / -	B
ВБД БО-1	100.05	-	7.39	-	0.72	234	7.35	11/10/13	12/10/12	3,000	0	- / Baa3 / -	Внеспис.
ВБД БО-2	100.05	-	7.39	-	0.72	234	7.35	11/10/13	12/10/12	3,000	0	- / Baa3 / -	Внеспис.
ВБД БО-3	99.52	-	8.17	-	0.72	312	7.35	11/10/13	12/10/12	3,000	0	- / Baa3 / -	Внеспис.
ВБД БО-6	98.70	-	9.07	-	1.39	183	7.90	27/06/13	-	5,000	0	- / Baa3 / -	Внеспис.
ВБД БО-7	100.01	-	8.04	-	1.39	182	7.90	27/06/13	-	5,000	0	- / Baa3 / -	Внеспис.
ВБД БО-8	100.05	-	7.39	-	0.72	234	7.35	11/10/13	12/10/12	5,000	0	- / Baa3 / -	Внеспис.
ИНК	-	-	-	-	-	-	0.00	31/12/12	-	3,000	-	- / - / -	Внеспис.
Мираторг Финанс 1	98.58	-	8.90	-	0.53	781	6.00	02/08/12	-	2,500	0	- / - / B-	B
Мираторг Финанс БО-1	99.97	0.82	8.95	-39	2.23	194	8.75	29/07/14	-	3,000	0	- / - / B-	Внеспис.
Объединен Кондитеры-2	109.07	-	-4.78	-	1.20	-1,099	10.50	17/04/13	18/04/12	3,000	0	- / - / B-	B
Русское море	99.56	-	13.75	-	0.40	1,278	12.00	14/06/12	-	2,000	0	- / - / -	Внеспис.
САХО	90.00	-	49.85	-	0.34	5,248	10.00	21/05/12	-	2,000	0	- / - / -	Внеспис.
СибирАгрГруппа 2	103.00	-	-4.40	-	0.66	-785	0.00	12/09/12	-	1,000	0	- / - / -	Внеспис.
Синергия-3	100.00	-	8.15	-	2.32	108	8.00	18/08/14	-	2,500	0	- / - / B	Внеспис.
Синергия БО1	100.00	-0.10	9.95	16	0.69	486	9.75	03/10/13	04/10/12	3,000	4	- / - / B	A2
Хортекс-Финанс	81.25	0.21	-	-	0.01	-	13.00	14/08/13	15/02/12	1,000	2	- / - / -	B
Черкизово БО-3	97.50	-	10.01	-	1.70	338	8.25	08/11/13	-	3,000	0	- / B2 / -	A2
Торговля и услуги													
X5	100.00	-	8.11	-	2.27	117	7.95	01/07/14	-	9,000	0	B+ / B2 / -	B
X5 4	99.98	-	7.90	-	2.21	201	7.75	02/06/16	05/06/14	8,000	0	B+ / B2 / -	B
Аптека 36.6 2	100.56	-0.09	16.63	28	0.25	2,049	18.00	05/06/12	-	800	13	- / - / -	D
ДМ Центр	92.00	-	11.76	-	2.94	416	8.50	26/05/15	-	1,150	0	- / - / -	B
Интерград 1	100.00	-	9.30	-	0.46	876	9.10	09/07/14	11/07/12	900	0	- / - / -	Внеспис.
Интурист	99.25	0.05	16.78	-10	0.32	1,936	14.00	21/05/13	22/05/12	2,000	11	- / - / -	B
Карусель	108.00	-	6.92	-	1.50	68	12.00	12/09/13	-	3,000	0	- / - / -	Внеспис.
Кубанская Нива	105.00	-	13.09	-	1.78	616	15.50	20/02/14	-	600	0	- / - / -	Внеспис.
Магнит-2	100.10	0.02	7.69	-14	0.17	1,347	8.20	23/03/12	-	4,796	60	- / - / -	B
Магнит БО-1	100.02	-	8.40	-	1.53	210	8.25	09/09/13	-	1,000	0	- / - / -	A1
Магнит БО-2	99.90	-	8.48	-	1.53	224	8.25	09/09/13	-	1,000	0	- / - / -	A1



Выпуск	Цена, % номинала	Изм., п. п.	Доходность к погашению / оферте	Изм., б. п.	Дюрация лет	Спред к ОФЗ	Купон, %	Дата погашения	Дата ближайшей оферты	Объем в обрац., ман. руб.	Объем торгов, тыс.шт	Рейтинг, S&P / Moody's / Fitch	Сегмент торгов
Магнит БО-3	99.87	-	8.50	-	1.53	204	8.25	09/09/13	-	1,500	0	- / - / -	A1
Магнит БО-4	99.55	-	8.72	-	1.53	203	8.25	09/09/13	-	2,000	0	- / - / -	A1
Магнит БО-5	99.00	-	8.70	-	1.92	741	8.00	28/02/14	-	5,000	0	- / - / -	A1
Магнит БО-6	96.72	-	9.60	-	2.08	270	7.75	22/04/14	-	5,000	0	- / - / -	A1
ТД Копейка БО1	100.05	0.05	9.73	-10	0.50	821	9.50	23/07/13	24/07/12	3,000	240	- / - / -	B
ТД Копейка БО2	98.50	-0.37	10.34	26	1.60	306	9.00	01/10/13	-	3,000	0	- / - / -	B
ТД Копейка-2	100.73	-0.09	7.62	-8	0.08	1,450	16.50	15/02/12	-	4,000	0	- / - / -	B
ТД Копейка-3	100.20	0.11	7.48	-156	0.08	1,524	9.80	15/02/12	-	4,000	128	- / - / -	B
Банки, финансовые компании													
Авангард Банк-3	100.00	-	8.10	-	0.30	1,114	8.00	10/05/13	11/05/12	1,500	0	- / B2 / -	B
Альфа-Банк 1	99.08	1.08	8.94	-61	1.86	201	8.25	02/02/16	04/02/14	5,000	25	BB / Ba1 / BB+	Внеспис.
АК БАРС Банк-4	100.11	0.11	7.87	-47	0.24	1,195	8.25	15/10/13	17/04/12	5,000	219	- / B1 / BB	A1
Балтинвестбанк 2	100.57	-	5.40	-	0.15	1,161	9.00	10/09/15	15/03/12	1,500	0	- / B3 / -	Внеспис.
БанкМосквы-2	99.50	-	8.21	-	0.99	176	7.55	01/02/13	-	10,000	0	- / Ba2 / BBB-	Внеспис.
ВнешПромбанк	99.43	-	0.69	-	0.83	-526	0.00	14/11/12	-	1,500	0	B / B2 / -	A1
ВнешПромбанк БО-1	99.97	-0.03	12.09	3	0.85	587	11.75	30/11/13	30/11/12	3,000	0	B / B2 / -	Внеспис.
Восточный Экспресс БО-1	99.00	-	8.60	-	1.09	143	7.50	07/03/13	-	1,000	0	- / B1 / -	A2
Восточный Экспресс БО-2	99.85	-0.05	10.97	9	0.67	-	10.50	25/09/14	27/09/12	2,000	6	- / B1 / -	Внеспис.
Восточный Экспресс БО-5	100.00	-	9.10	-	0.24	1,196	9.00	17/10/13	19/04/12	2,000	0	- / B1 / -	A1
ВТБ БО-1	100.00	-0.10	7.82	10	1.12	159	7.60	15/03/13	-	5,000	122	BBB / Baa1 / BBB	Внеспис.
ВТБ БО-2	99.90	-0.10	7.91	9	1.12	157	7.60	15/03/13	-	5,000	0	BBB / Baa1 / BBB	Внеспис.
ВТБ БО-5	99.90	-0.05	7.91	5	1.12	163	7.60	15/03/13	-	10,000	4	BBB / Baa1 / BBB	Внеспис.
ВТБ БО-6	100.89	0.06	7.71	-8	0.90	153	8.50	19/12/14	21/12/12	10,000	19	BBB / Baa1 / BBB	B
ВТБ24-1 ИП	100.20	-	-0.07	-	2.90	-771	0.00	10/12/14	-	15,000	0	- / Baa1 / BBB	Внеспис.
ВТБ24-2	101.00	-	-0.68	-	0.05	2,534	4.50	05/02/13	07/02/12	10,000	0	- / Baa1 / BBB	Внеспис.
ВТБ24-3	99.25	-	2.10	-	1.34	-405	5.60	29/05/13	-	6,000	0	- / Baa1 / BBB	B
ВТБ24-4	99.65	-	7.63	-	0.59	374	6.90	20/02/14	23/08/12	8,000	0	- / Baa1 / BBB	Внеспис.
ВТБ-5	97.90	-	8.99	-	1.63	274	7.40	17/10/13	-	15,000	0	BBB / Baa1 / BBB	Внеспис.
ВТБ-6	100.12	0.07	7.13	-16	0.48	686	7.20	06/07/16	11/07/12	15,000	25	BBB / Baa1 / BBB	Внеспис.
ВЭБ-6	95.00	0.90	9.23	-22	4.62	83	7.90	13/10/20	17/10/17	10,000	100	BBB / Baa1 / BBB	B
ВЭБ-8	98.29	0.44	8.11	-27	1.67	189	6.90	13/10/20	22/10/13	15,000	125	BBB / Baa1 / BBB	B
ВЭБ-9	96.89	1.14	8.99	-35	3.55	119	7.90	18/03/21	24/03/16	15,000	408	BBB / Baa1 / BBB	B
ВЭБ-10	100.00	-	8.67	-	3.86	216	8.50	21/09/21	27/09/16	15,000	0	BBB / Baa1 / BBB	Внеспис.
Газпромбанк БО-1	98.75	-	8.65	-	1.79	212	7.75	08/12/13	-	10,000	0	BB+ / Baa3 / -	Внеспис.
Газпромбанк БО-2	98.00	-	8.36	-	1.41	213	6.75	18/07/14	18/07/13	10,000	0	BB+ / Baa3 / -	Внеспис.
Газпромбанк БО-4	100.67	0.02	7.88	-3	0.91	160	8.50	20/12/14	20/12/12	10,000	1	BB+ / Baa3 / -	Внеспис.
Газпромбанк-4	99.96	-	7.00	-	0.82	83	6.85	15/11/12	-	20,000	0	BB+ / Baa3 / -	Внеспис.
Газпромбанк-5	99.96	-	7.00	-	0.84	83	6.85	22/11/12	-	20,000	0	BB+ / Baa3 / -	Внеспис.
Глобэкс БО1	98.65	-	9.85	-	1.03	281	8.30	16/02/13	-	5,000	0	BB / - / BB	B
Глобэкс БО2	100.00	-	8.10	-	0.02	1,714	8.10	22/07/13	22/01/12	5,000	0	BB / - / BB	B
Глобэкс БО3	99.60	-	9.32	-	0.39	855	8.10	08/12/13	08/06/12	3,000	0	BB / - / BB	B
Глобэкс БО4	94.08	-4.92	19.81	-	0.53	685	6.95	01/08/14	01/08/12	3,000	10	BB / - / BB	Внеспис.
Глобэкс БО5	99.90	-	8.50	-	0.39	911	8.10	08/12/13	08/06/12	2,000	0	BB / - / BB	B
Глобэкс БО6	99.00	-	9.06	-	0.53	625	6.95	01/08/14	01/08/12	2,000	0	BB / - / BB	Внеспис.
Дельта Кредит-6	95.98	-0.72	9.29	37	2.25	238	7.20	15/06/16	18/06/14	5,000	3	- / Baa2 *- / -	V
ЕАБР 3	97.75	-0.15	9.08	11	1.68	247	7.50	25/10/16	29/10/13	5,000	50	BBB / A3 / BBB	A1
ЕАБР 4	98.50	-1.22	8.68	68	1.89	211	7.70	06/02/18	11/02/14	5,000	250	BBB / A3 / BBB	A1
ЕБРР-4	100.75	-0.25	2.40	-	0.16	-	7.07	12/06/14	-	3,000	4	AAA / Aaa / AAA	A1
ЕБРР-5	100.70	-	4.06	-	0.23	-	7.06	09/04/14	-	5,000	0	AAA / Aaa / AAA	A1



Выпуск	Цена, % номинала	Изм., п. п.	Доходность к погашению / оферте	Изм., б. п.	Дюрация лет	Спред к ОФЗ	Купон, %	Дата погашения	Дата ближайшей оферты	Объем в обрац., ман. руб.	Объем торгов, тыс.шт	Рейтинг, S&P / Moody's / Fitch	Сегмент торгов
Залсибкомбанк БО-1	99.50	-0.50	10.58	60	0.91	296	9.75	20/06/14	21/12/12	2,000	76	B+ / - / -	Внеспис.
Зенит Банк БО-1	99.81	-	8.05	-	0.22	1,260	7.10	07/04/13	07/04/12	5,000	0	- / Va3 / B+	A1
Зенит Банк БО-2	99.65	0.25	8.43	-38	0.67	394	7.75	22/09/13	22/09/12	5,000	1	- / Va3 / B+	A1
Зенит Банк БО-3	100.05	0.05	8.85	-6	0.81	261	8.75	15/11/14	15/11/12	3,000	6	- / Va3 / B+	Внеспис.
Зенит Банк БО-6	98.90	-	8.76	-	0.85	246	7.25	26/05/14	26/11/12	5,000	0	- / Va3 / B+	Внеспис.
Зенит Банк-5	99.88	-	7.94	-	0.39	967	7.50	04/06/13	07/06/12	5,000	89	- / Va3 / B+	A1
Зенит Банк-6	100.04	0.04	8.06	-9	0.44	840	8.00	01/07/14	03/07/12	3,000	22	- / Va3 / B+	A1
ИнвестТорГБанк БО-1	100.00	-	9.76	-	0.36	1,158	9.60	25/11/13	25/05/12	2,000	0	- / B2 / -	Внеспис.
ИнвестТорГБанк-4	100.00	-	0.00	-	0.73	561	9.00	08/10/12	-	1,500	0	- / B2 / -	B
КБ Кедр БО1	98.09	-	11.74	-	0.93	476	9.25	28/06/14	28/12/12	1,500	0	- / B2 / -	Внеспис.
КрайИнвестБанк БО-1	98.50	-	11.64	-	0.74	-716	9.25	19/04/14	19/10/12	1,500	0	B+ / - / B+	Внеспис.
Кредит Европа-6	100.00	0.01	8.45	-2	0.58	593	8.30	18/02/14	21/08/12	4,000	40	- / Va3 / BB-	V
Кредит Европа БО1	97.95	-0.05	9.31	3	2.09	254	8.10	27/04/14	-	5,000	130	- / Va3 / BB-	Внеспис.
Ладыя	102.50	-	9.45	-	0.64	595	13.75	13/09/12	-	500	0	- / - / -	B
Локо-Банк БО1	100.09	-	7.09	-	0.06	1,517	8.50	06/02/14	09/02/12	2,500	0	- / B2 / B+	Внеспис.
Локо-Банк 5	99.30	-	9.71	-	0.51	634	8.10	23/07/15	26/07/12	2,500	0	- / B2 / B+	B
МБРР-2	98.30	-	8.78	-	1.15	225	7.00	28/03/13	-	3,000	0	- / B1 / B+	A1
МБРР-3	100.05	-	8.46	-	1.20	225	8.25	23/04/13	-	3,000	0	- / B1 / B+	A1
МБРР-4	99.68	-	8.75	-	0.12	1,298	6.00	27/02/14	01/03/12	5,000	0	- / B1 / B+	Внеспис.
МБРР-5	100.09	-	-0.04	-	2.41	-695	0.00	12/06/14	-	5,000	0	- / B1 / B+	A1
МДМ Банк-7	102.29	-	7.19	-	0.48	668	11.75	19/07/12	-	5,000	0	BB- / Va2 / BB	A1
МДМ Банк-8	99.49	-	9.59	-	1.39	297	9.00	09/04/15	09/07/13	6,203	0	BB- / Va2 / BB	A1
МДМ-Банк БО-1	103.75	-	8.34	-	0.84	222	12.75	29/11/12	-	5,000	0	BB- / Va2 / BB	A1
МДМ-Банк БО-2	100.00	-	8.31	-	1.99	85	8.15	21/03/14	-	5,000	0	BB- / Va2 / BB	Внеспис.
МКБ-5	100.00	-	7.47	-	0.26	1,073	7.40	25/04/12	-	2,000	0	- / B1 / B+	A1
МКБ-6	100.15	-	9.30	-	0.54	777	9.40	07/08/12	-	2,000	27	- / B1 / B+	A1
МКБ-7	100.15	-	9.30	-	0.54	777	9.40	07/08/12	-	2,000	27	- / B1 / B+	A1
МКБ-8	100.52	-	1.94	-	2.98	-406	9.00	08/04/15	-	3,000	0	- / B1 / B+	A1
МКБ БО1	98.00	-	10.72	-	1.04	370	8.50	22/02/14	22/02/13	3,000	0	- / B1 / B+	Внеспис.
МКБ БО4	98.63	-0.35	10.16	55	0.73	484	8.00	15/04/14	15/10/12	5,000	0	- / B1 / B+	A1
МКБ БО5	92.57	0.06	13.25	-2	2.21	626	9.20	23/06/14	-	5,000	0	- / B1 / B+	A1
Мой Банк-3	99.95	-	10.32	-	0.53	1,487	10.00	07/08/12	-	1,500	0	- / Caal / -	A1
Мой Банк-5	101.30	-	4.86	-	0.25	920	10.00	16/04/15	19/04/12	1,603	0	- / Caal / -	A1
Национальный капитал БО-1	100.00	-	8.36	-	1.81	194	8.20	19/12/13	-	500	0	- / - / -	B
Национальный капитал БО-2	100.00	-	8.36	-	1.81	194	8.20	19/12/13	-	500	0	- / - / -	B
Национальный капитал-1	100.00	-	13.34	-	0.66	920	13.00	25/09/12	-	3,000	0	- / - / -	Внеспис.
Новикомбанк-1	100.05	0.15	8.99	-45	0.36	1,141	9.00	25/11/13	25/05/12	2,000	7	- / B2 / -	B
НОМОС-Банк-9	99.33	0.05	8.06	-9	0.40	944	6.25	14/06/13	15/06/12	5,000	205	- / Va3 / BB	A1
НОМОС-Банк БО1	99.96	-0.01	7.41	12	0.11	1,440	7.00	24/02/14	24/02/12	5,000	33	- / Va3 / BB	A1
НОМОС-Банк БО2	100.03	0.03	8.12	-2	1.20	189	8.00	18/10/14	18/04/13	5,000	2	- / Va3 / BB	Внеспис.
НОМОС-Банк-11	99.80	-	7.99	-	0.45	805	7.40	02/07/14	04/07/12	5,000	0	- / Va3 / BB	A1
НОМОС-Банк-12	99.60	-	8.95	-	1.49	271	8.50	28/08/17	25/08/13	5,000	0	- / Va3 / BB	A1
НС Банк 1	100.50	0.40	6.47	-292	0.15	1,265	10.00	11/03/14	09/03/12	1,500	107	- / B3 / -	B
ОТП Банк БО-1	91.99	0.66	12.03	-33	2.25	374	7.95	29/07/14	-	5,000	0	- / Ba2 / BB	V
ОТП Банк БО-3	100.69	0.19	9.77	-27	0.77	322	10.50	30/10/14	01/11/12	4,000	19	- / Ba2 / BB	V
ОТП Банк-2	94.37	-	11.52	-	1.99	281	8.25	25/03/14	-	2,500	0	- / Ba2 / BB	V
Первобанк БО-1	100.00	-	8.19	-	0.26	1,067	8.10	24/04/13	25/04/12	1,500	0	- / B3 / -	A1
Первобанк БО-2	100.20	1.18	8.56	-154	0.72	189	8.50	10/04/14	11/10/12	1,500	40	- / B3 / -	Внеспис.



Выпуск	Цена, % номинала	Изм., п. п.	Доходность к погашению / оферте	Изм., б. п.	Дюрация лет	Спред к ОФЗ	Купон, %	Дата погашения	Дата ближайшей оферты	Объем в обрац., ман. руб.	Объем торгов, тыс.шт	Рейтинг, S&P / Moody's / Fitch	Сегмент торгов
ПетроКоммерц Банк-5	e	-	8.04	-	0.90	186	12.75	21/12/14	19/12/12	5,000	0	B+ / Ba3 / -	A1
ПетроКоммерц Банк-6	99.98	0.03	7.92	-5	0.58	510	7.75	22/08/12	-	3,000	1	B+ / Ba3 / -	A1
ПетроКоммерц Банк-7	98.80	-	9.28	-	0.58	549	7.00	22/08/12	-	3,000	0	B+ / Ba3 / -	A1
ПромСвязьБанк-5	99.87	-0.13	8.26	41	0.32	1,038	7.75	17/05/12	-	4,500	165	- / Ba2 / BB-	A1
ПромСвязьБанк-6	99.50	-	8.81	-	1.36	259	8.25	17/06/13	-	5,000	0	- / Ba2 / BB-	A1
ПромСвязьБанк БО3	97.50	0.10	10.22	-5	1.86	309	8.60	04/02/14	-	5,000	22	- / Ba2 / BB-	Внеспис.
Райффайзенбанк БО-7	99.75	-	7.79	-	1.76	82	7.50	27/11/13	-	5,000	0	BBB / Baa3 / BBB+	B
Райффайзенбанк-4	99.25	-	0.40	-	1.88	-646	0.00	03/12/13	-	10,000	0	BBB / Baa3 / BBB+	B
Ренессанс Капитал КБ-2	100.35	-0.03	8.90	6	0.22	1,340	10.50	04/04/12	-	3,000	4	B / B3 / B	A1
Ренессанс Капитал КБ-3	99.75	-	10.12	-	0.39	1,128	9.25	06/06/12	-	4,000	1	B / B3 / B	A1
Ренессанс Капитал БО-3	94.10	0.60	14.76	-46	1.41	855	9.90	05/08/14	05/08/13	3,000	0	B / B3 / B	B
РМБ 3	99.85	-	0.22	-	1.69	-624	10.50	23/09/13	22/09/12	1,100	0	- / B3 / -	A1
РосБанк 3	98.00	-	8.26	-	1.71	458	6.90	06/11/13	-	5,000	0	BB+ / Baa2 *- / BBB+	Внеспис.
РосБанк 5	94.19	-	10.05	-	2.54	277	7.40	07/11/14	-	5,000	0	BB+ / Baa2 *- / BBB+	Внеспис.
РосБанк БО1	100.00	-	7.52	-	0.42	817	7.40	25/06/13	25/06/12	5,000	0	BB+ / Baa2 *- / BBB+	B
РосБанк БО2	99.50	-0.95	8.54	72	1.42	231	8.00	08/07/13	-	5,000	2	BB+ / Baa2 *- / BBB+	B
РосБанк БО3	99.97	0.02	9.16	-2	1.27	292	8.95	16/11/14	16/05/13	10,000	30	BB+ / Baa2 *- / BBB+	B
РосДорБанк-1	100.33	-	-0.17	-	0.90	-665	0.00	09/12/13	08/12/12	1,050	0	- / B3 / -	Внеспис.
РСКБ-10	100.92	-1.74	8.23	174	1.00	150	9.00	29/01/20	06/02/13	5,000	109	- / Baa1 / BBB	A1
РСКБ-11	100.75	-	8.41	-	1.00	206	9.00	30/01/20	07/02/13	5,000	150	- / Baa1 / BBB	A1
РСКБ-3	101.00	-0.10	8.90	6	1.87	188	9.25	09/02/17	13/02/14	10,000	53	- / Baa1 / BBB	A1
РСКБ-4	104.07	-	5.05	-	1.61	-120	7.50	27/09/17	02/10/13	10,000	0	- / Baa1 / BBB	Внеспис.
РСКБ-5	100.20	0.06	8.81	-4	1.76	237	8.75	27/11/18	03/12/13	10,000	370	- / Baa1 / BBB	Внеспис.
РСКБ-6	96.00	-	9.81	-	2.31	275	7.80	09/02/18	15/08/14	5,000	0	- / Baa1 / BBB	A1
РСКБ-7	98.90	-	7.79	-	1.36	229	6.85	05/06/18	14/06/13	5,000	0	- / Baa1 / BBB	A1
РСКБ-8	101.95	-	7.82	-	0.83	128	10.10	14/11/19	22/11/12	5,000	3	- / Baa1 / BBB	A1
РСКБ-9	101.95	-0.38	7.82	44	0.83	128	10.10	14/11/19	22/11/12	5,000	1	- / Baa1 / BBB	A1
РСКБ-12	95.85	0.14	9.32	-5	3.10	128	7.70	01/07/21	08/07/15	5,000	230	- / Baa1 / BBB	V
РСКБ-13	95.85	-3.15	9.32	113	3.11	43	7.70	02/07/21	10/07/15	5,000	102	- / Baa1 / BBB	V
РСКБ-14	92.72	-4.22	10.50	157	3.10	150	7.70	29/06/21	07/07/15	10,000	372	- / Baa1 / BBB	V
РСКБ-15	100.30	-	8.74	-	1.68	241	8.75	26/10/21	05/11/13	10,000	690	- / Baa1 / BBB	V
РСКБ БО-1	99.80	0.20	7.66	-33	0.60	478	7.20	28/08/13	29/08/12	5,000	43	- / Baa1 / BBB	Внеспис.
РСКБ БО-5	99.85	0.25	7.57	-42	0.60	463	7.20	28/08/13	29/08/12	10,000	91	- / Baa1 / BBB	Внеспис.
РСКБ БО-6	99.80	-0.05	7.39	20	0.27	1,054	6.60	29/10/13	01/05/12	10,000	1	- / Baa1 / BBB	Внеспис.
Русский Стандарт-8	100.03	-0.12	7.69	50	0.23	1,230	7.75	13/04/12	-	5,000	24	B+ / Ba3 / B+	B
Русский Стандарт БО-1	101.60	0.18	9.09	-26	0.79	286	11.00	07/11/14	09/11/12	5,000	433	B+ / Ba3 / B+	
Русфинанс Банк БО-1	99.50	-	7.65	-	1.41	120	7.15	04/07/14	04/07/13	4,000	0	- / Baa3 / -	Внеспис.
Русфинанс Банк 8	99.70	-	8.31	-	0.65	429	7.70	14/09/15	17/09/12	2,000	0	- / Baa3 / -	B
Русфинанс Банк 9	99.82	-	8.11	-	0.66	405	7.70	15/09/15	18/09/12	2,000	0	- / Baa3 / -	Внеспис.
Русфинанс Банк 10	99.90	-	8.11	-	1.71	173	7.90	10/11/15	12/11/13	2,000	0	- / Baa3 / -	Внеспис.
Русфинанс Банк 11	99.90	-	8.11	-	1.72	179	7.90	11/11/15	13/11/13	2,000	0	- / Baa3 / -	Внеспис.
Русь-Банк 3	100.08	-	8.83	-	0.12	1,448	9.50	31/08/14	28/02/12	2,000	0	- / B2 / -	A1
Русь-Банк 4	100.49	-	3.70	-	3.14	-379	8.75	03/07/15	-	3,000	0	- / B2 / -	A1
Санкт-Петербург Банк БО1	99.00	-	9.90	-	0.71	501	8.25	09/04/13	09/10/12	5,000	0	- / Ba3 / -	Внеспис.
Санкт-Петербург Банк БО2	100.02	0.12	7.44	-64	0.18	1,290	7.50	23/09/13	26/03/12	5,000	8	- / Ba3 / -	Внеспис.
Санкт-Петербург Банк БО4	99.70	-	9.03	-	0.89	188	8.50	12/12/13	13/12/12	3,000	0	- / Ba3 / -	Внеспис.
СКБ-Банк БО-3	100.08	-	9.07	-	0.35	1,122	9.15	26/11/13	29/05/12	3,000	0	- / B1 / B	A1
СКБ-Банк БО-5	99.50	-0.49	9.13	72	0.72	413	8.25	10/04/14	11/10/12	2,000	0	- / B1 / B	A1
СКБ-Банк 4	100.69	-	10.45	-	1.31	409	10.75	05/06/13	-	2,000	0	- / B1 / B	A1
Спурт Банк-2	-	-	-	-	-	-	0.00	31/05/12	-	1,000	-	- / - / B	Внеспис.



Выпуск	Цена, % номинала	Изм., п. п.	Доходность к погашению / ofercie	Изм., б. п.	Дюрация лет	Спред к ОФЗ	Купон, %	Дата погашения	Дата ближайшей oferty	Объем в обрац., ман. руб.	Объем торгов, тыс.шт	Рейтинг, S&P / Moody's / Fitch	Сегмент торгов
Судостр.Банк-3	101.01	-	8.47	-	0.61	712	10.00	03/09/12	-	1,500	0	- / B3 / -	B
Судостр.Банк-4	101.01	-	8.47	-	0.61	712	10.00	03/09/12	-	1,500	0	- / B3 / -	B
Судостр.Банк БО1	99.73	-	12.15	-	0.11	1,938	9.75	27/02/14	01/03/12	2,000	0	- / B3 / -	Внеспис.
ТатФондБанк БО-1	99.60	0.04	10.68	-8	0.42	1,034	9.50	26/12/13	28/06/12	2,000	69	- / B2 / -	AI
ТатФондБанк БО-2	98.62	-	10.94	-	0.74	393	8.75	17/04/14	18/10/12	2,000	40	- / B2 / -	AI
ТатФондБанк БО-3	100.75	-0.19	11.60	23	0.84	542	12.25	27/11/14	29/11/12	2,000	78	- / B2 / -	Внеспис.
ТатФондБанк-5	99.92	-0.08	9.03	47	0.17	1,333	8.50	21/03/12	-	2,000	88	- / B2 / -	AI
ТатФондБанк-6	100.00	-	8.79	-	0.11	1,426	8.75	26/02/13	28/02/12	2,000	0	- / B2 / -	AI
ТатФондБанк-7	100.20	-	-0.22	-	0.91	-596	0.00	14/12/12	-	1,000	0	- / B2 / -	AI
ТКС БО-1	100.00	-	14.69	-	1.49	776	14.22	20/09/13	-	1,600	0	- / B2 / B	Внеспис.
ТКС БО-2	101.70	-0.10	15.97	6	1.65	961	16.50	26/11/13	-	1,500	14	- / B2 / B	Внеспис.
ТКС БО-3	99.00	-0.01	16.36	5	0.56	1,400	14.00	18/02/14	21/08/12	1,500	24	- / B2 / B	Внеспис.
ТКС 2	108.77	-0.13	13.91	6	1.29	768	20.00	28/07/13	-	1,400	0	- / B2 / B	V
Транскапиталбанк-2	99.82	-	8.58	-	0.65	452	8.15	15/03/16	18/09/12	1,800	0	- / B1 / -	B
Транскредитбанк БО-1	99.70	1.87	8.13	-117	1.73	179	7.80	17/11/13	-	5,000	0	BBB- / Ba1 / -	B
Транскредитбанк-2	99.66	-	7.89	-	0.39	975	6.90	12/06/12	-	3,000	0	BBB- / Ba1 / -	B
Транскредитбанк-5	101.40	1.39	7.06	-98	1.46	82	7.90	12/08/13	-	3,000	0	BBB- / Ba1 / -	
Транскредитбанк-6	99.00	-	8.93	-	2.06	219	8.25	17/04/14	-	4,000	0	BBB- / Ba1 / -	B
УБРиР-2	97.15	-	13.83	-	0.76	587	9.50	01/05/14	29/10/12	2,000	0	B / - / -	V
Ханты-Мансийский Банк-2	98.90	-	2.66	-	1.37	-416	6.25	12/06/13	-	3,000	0	- / Ba3 / -	AI
ХКФ Банк-5	100.00	-	8.77	-	1.18	256	8.50	17/04/13	-	4,000	0	- / Ba3 / BB-	AI
ХКФ Банк-6	99.25	-	8.90	-	0.88	247	7.75	10/06/14	11/12/12	5,000	0	- / Ba3 / BB-	AI
ХКФ Банк-7	100.21	0.21	8.47	-83	0.27	1,209	9.00	23/04/15	26/04/12	5,000	7	- / Ba3 / BB-	AI
ХКФ Банк БО1	100.11	-0.05	4.57	-	0.02	-	9.68	22/04/14	24/04/12	3,000	30	- / Ba3 / BB-	AI
ХКФ Банк БО3	97.20	-	10.00	-	1.64	312	7.90	22/04/14	22/10/13	4,000	0	- / Ba3 / BB-	AI
Центр-Инвест Банк 2	100.35	-	8.59	-	0.42	872	9.25	24/06/14	26/06/12	3,000	0	- / Ba3 / -	B
Центр-Инвест Банк БО-1	99.13	-	9.61	-	0.90	310	8.40	17/06/14	18/12/12	1,500	0	- / Ba3 / -	Внеспис.
Центр-Инвест Банк БО-5	99.13	-	9.61	-	0.90	310	8.40	17/06/14	18/12/12	1,000	0	- / Ba3 / -	Внеспис.
Юникредитбанк БО1	100.00	-	9.19	-	1.78	279	9.00	10/12/14	11/12/13	5,000	0	BBB / - / BBB+	*- Внеспис.
Юникредитбанк 4	99.67	-	7.54	-	0.81	126	7.00	10/11/15	13/11/12	10,000	0	BBB / - / BBB+	*-
Юникредитбанк 5	99.00	-	8.32	-	1.53	139	7.50	01/09/15	03/09/13	5,000	0	BBB / - / BBB+	*- AI
Финансовые компании													
АИЖК-4	100.25	-	2.98	-	0.04	165	8.70	01/02/12	-	900	0	BBB / Baal / -	B
АИЖК-5	100.00	-	7.55	-	0.73	234	7.35	15/10/12	-	1,320	0	BBB / Baal / -	AI
АИЖК-6	99.35	-	7.98	-	1.87	149	7.40	15/07/14	-	2,000	0	BBB / Baal / -	AI
АИЖК-7	98.67	-	8.47	-	2.60	113	7.68	15/07/16	-	4,000	0	BBB / Baal / -	AI
АИЖК-8	96.50	-3.30	9.63	168	2.35	84	7.63	15/06/18	-	5,000	0	BBB / Baal / -	AI
АИЖК-9	96.77	-1.44	9.11	64	2.58	121	7.49	15/02/17	-	5,000	0	BBB / Baal / -	AI
АИЖК-10	98.90	-	8.63	-	3.64	76	8.05	15/11/18	-	6,000	0	BBB / Baal / -	AI
АИЖК-11	100.50	0.50	8.33	-12	4.42	-17	8.20	15/09/20	-	10,000	0	BBB / Baal / -	AI
АИЖК-12	104.70	-	-	-	-	-	10.75	15/12/13	-	7,000	0	BBB / Baal / -	AI
АИЖК-13	113.60	-	-	-	-	-	10.75	15/04/18	-	7,000	0	BBB / Baal / -	AI
АИЖК-14	115.28	-	-	-	-	-	10.75	15/05/23	-	7,000	0	BBB / Baal / -	AI
АИЖК-15	115.45	-	-	-	-	-	10.75	15/09/28	-	7,000	0	BBB / Baal / -	AI
АИЖК-16	96.01	-	9.32	-	5.40	42	8.25	15/09/21	-	10,000	0	BBB / Baal / -	Внеспис.
АИЖК-17	102.87	-	8.84	-	5.98	51	9.05	15/04/22	-	8,000	0	BBB / Baal / -	AI
АИЖК-18	97.99	-	8.85	-	3.64	103	8.00	15/07/23	15/04/16	7,000	0	BBB / Baal / -	AI
АИЖК-20	99.80	-	8.91	-	8.70	35	8.60	15/12/27	-	5,000	-	BBB / Baal / -	AI
АИЖК-23	-	-	-	-	-	-	7.94	15/12/29	15/06/12	14,000	-	BBB / Baal / -	Внеспис.
ВТБ Лизинг	100.00	-	7.28	-	0.31	982	7.10	06/11/14	10/05/12	3,692	0	BBB / - / BBB	Внеспис.



Выпуск	Цена, % номинала	Изм., п. п.	Доходность к погашению / оферте	Изм., б. п.	Дюрация лет	Спред к ОФЗ	Купон, %	Дата погашения	Дата ближайшей оферты	Объем в обращ., ман. руб.	Объем торгов, тыс. шт.	Рейтинг, S&P / Moody's / Fitch	Сегмент торгов
ВТБ Лизинг 2	98.88	-	7.97	-	0.94	151	6.45	07/07/15	08/01/13	5,385	0	BBB / - / BBB	Внеспис.
ВТБ Лизинг 3	100.00	-	7.08	-	1.41	165	6.90	07/06/16	10/09/13	3,462	0	BBB / - / BBB	Внеспис.
ВТБ Лизинг 4	98.47	-	8.45	-	1.06	114	6.65	07/06/16	12/03/13	3,462	0	BBB / - / BBB	Внеспис.
ВТБ Лизинг 7	100.00	-	8.40	-	2.17	158	8.15	30/11/16	04/06/14	3,846	0	BBB / - / BBB	Внеспис.
ВТБ Лизинг 8	100.01	-	7.02	-	0.06	1,433	7.05	01/08/17	07/02/12	4,615	0	BBB / - / BBB	В
ВТБ Лизинг 9	98.66	-	8.12	-	1.61	227	7.00	02/08/17	05/02/14	4,615	0	BBB / - / BBB	В
ВЭБ Лизинг 3	99.75	-	7.76	-	2.06	91	7.50	02/04/21	11/04/14	5,000	0	BBB / - / BBB	Внеспис.
ВЭБ Лизинг 4	97.60	0.10	9.51	-3	3.54	169	8.60	02/04/21	08/04/16	5,000	0	BBB / - / BBB	Внеспис.
ВЭБ Лизинг 5	96.50	-	9.85	-	3.55	191	8.60	02/04/21	08/04/16	5,000	0	BBB / - / BBB	Внеспис.
ВЭБ Лизинг 8	99.85	0.04	9.05	-2	2.49	179	8.80	19/10/21	28/10/14	5,000	66	BBB / - / BBB	
ВЭБ Лизинг 9	99.74	-0.06	9.10	3	2.49	177	8.80	20/10/21	29/10/14	5,000	14	BBB / - / BBB	
КИТ Финанс Капитал-1	-	-	-	-	-	-	11.00	17/04/14	-	300	-	- / - / -	В
ЛК УралСиб БО-1	99.90	-	9.96	-	1.07	359	9.50	28/02/14	-	1,500	26	- / - / BB-	А1
ЛК УралСиб БО-3	99.87	0.02	10.03	1	0.87	366	9.50	29/10/13	-	2,000	22	- / - / BB-	А1
ЛК УралСиб БО-4	99.00	-	9.64	-	1.28	342	8.50	03/07/14	-	2,500	0	- / - / BB-	А1
ЛК УралСиб-3	100.95	-1.02	7.07	764	0.10	572	16.50	23/02/12	-	1,500	0	- / - / BB-	А1
ЛК УралСиб-4	100.15	-0.35	-1.65	682	0.01	-2,057	16.50	19/01/12	-	2,000	1	- / - / BB-	А1
ЛК УралСиб-5	100.40	-	-31.96	-	0.01	-2,276	8.50	19/01/12	-	3,000	0	- / - / BB-	А1
МИА-3	99.00	-	18.18	-	0.09	2,551	7.25	23/02/12	-	1,500	0	- / Ba2 / -	А1
МИА-4	99.96	-	7.61	-	0.70	299	7.35	01/10/15	04/10/12	2,000	0	- / Ba2 / -	А1
МИА-5	100.04	-	8.11	-	1.41	188	7.90	17/07/14	18/07/13	2,000	0	- / Ba2 / -	А1
НФК БО-1	97.25	-	14.42	-	0.72	665	10.00	15/04/14	15/10/12	2,000	0	В / В3 / -	В
ОИЖК	99.78	-	11.65	-	0.09	1,898	9.24	21/02/12	-	700	0	- / - / -	Внеспис.
ПромНефтеСервис	100.00	-	0.00	-	2.89	-736	0.00	05/12/14	-	3,000	0	- / - / -	Внеспис.
ПЭБ Лизинг 3	100.01	-	10.76	-	2.31	363	10.50	12/09/14	-	500	0	- / - / -	Внеспис.
РАФ Лизинг Финанс	-	-	-	-	-	-	12.50	21/02/12	-	305	-	- / - / -	В
РИАТО	98.00	-	16.77	-	1.01	1,035	13.75	03/06/13	-	508	0	- / - / -	Внеспис.
РМК Парк 1	90.00	-	17.13	-	0.97	222	5.00	08/01/13	-	500	0	- / - / -	Внеспис.
Росгосстрах 1	99.99	0.13	10.27	-27	0.48	974	10.00	16/07/15	19/07/12	4,000	3	- / - / -	В
Росгосстрах 2	98.80	-	12.41	-	0.79	287	10.50	02/11/17	08/11/12	5,000	0	- / - / -	В
РОСНАНО 1	-	-	-	-	-	-	8.90	20/12/17	-	8,000	-	BB+ / - / -	NOT LISTED
РОСНАНО 2	-	-	-	-	-	-	8.90	20/12/17	-	10,000	-	BB+ / - / -	NOT LISTED
РОСНАНО 3	-	-	-	-	-	-	8.90	20/12/17	-	15,000	-	BB+ / - / -	NOT LISTED
РТК-Лизинг БО-1	99.97	1.33	5.91	-169	0.85	-31	11.50	06/08/13	07/08/12	1,050	45	- / - / -	В
РФА-Инвест 2	100.00	-	8.38	-	1.30	216	8.20	17/10/13	-	1,000	0	- / - / -	Внеспис.
Технологии лизинга-1	100.00	-	8.67	-	2.48	141	8.50	24/10/14	-	1,750	0	- / - / -	Внеспис.
ТрансГазСервис	100.00	-	0.00	-	2.86	-733	0.00	26/11/14	-	3,000	0	- / - / -	Внеспис.
ТрансКредитФакторинг 1	100.00	-	12.29	-	0.37	1,660	12.00	11/06/12	-	1,500	0	- / - / -	В
ТрансКредитФакторинг 2	100.00	-	12.30	-	0.77	1,218	12.00	01/11/12	-	1,500	0	- / - / -	В
ТрансФинанс-М БО1	100.00	-	9.98	-	1.44	374	9.75	13/08/13	-	1,250	0	- / - / -	А1
ТрансФинанс-М БО3	100.00	-	9.98	-	1.44	374	9.75	13/08/13	-	500	0	- / - / -	В
ТрансФинанс-М БО4	100.00	-	8.57	-	1.75	220	8.40	29/11/13	-	500	0	- / - / -	В
ТрансФинанс-М БО5	100.00	-	8.57	-	1.75	220	8.40	29/11/13	-	500	0	- / - / -	В
ТрансФинанс-М БО6	100.00	-	8.15	-	1.95	153	8.00	05/03/14	-	500	0	- / - / -	В
ТрансФинанс-М-10	100.00	-	9.70	-	0.85	353	9.50	03/12/15	06/12/12	340	0	- / - / -	В
ТрансФинанс-М-11	100.00	-	9.70	-	0.85	353	9.50	03/12/15	06/12/12	340	0	- / - / -	В
ТрансФинанс-М-2	100.00	-	11.01	-	0.54	1,334	10.75	10/08/12	-	1,500	0	- / - / -	А1
ТрансФинанс-М-3	100.00	-	8.68	-	2.29	172	8.50	10/07/14	-	1,500	0	- / - / -	В
ТрансФинанс-М-4	100.00	-	9.70	-	0.82	353	9.50	03/12/14	05/12/12	300	0	- / - / -	В
ТрансФинанс-М-5	100.00	-	9.70	-	0.82	353	9.50	03/12/14	05/12/12	300	0	- / - / -	В



Выпуск	Цена, % номинала	Изм., п. п.	Доходность к погашению / оферте	Изм., б. п.	Дюрация лет	Спред к ОФЗ	Купон, %	Дата погашения	Дата ближайшей оферты	Объем в обращ., ман. руб.	Объем торгов, тыс.шт	Рейтинг, S&P / Moody's / Fitch	Сегмент торгов
ТрансФинанс-М-6	100.00	-	9.70	-	0.82	353	9.50	03/12/14	05/12/12	300	0	- / - / -	В
ТрансФинанс-М-7	100.00	-	9.70	-	0.82	353	9.50	03/12/14	05/12/12	300	0	- / - / -	В
ТрансФинанс-М-8	100.00	-	9.70	-	0.85	353	9.50	03/12/15	06/12/12	340	0	- / - / -	В
ТрансФинанс-М-9	100.00	-	9.70	-	0.85	353	9.50	03/12/15	06/12/12	340	0	- / - / -	В
Элемент Лизинг 2	99.61	-	15.44	-	0.62	1,052	14.00	04/09/14	06/09/12	700	0	В- / - / -	В
ЮФК I	99.80	-	9.86	-	0.27	1,356	9.00	29/04/14	01/05/12	900	0	- / - / -	Внеспис.
ЮФинСервис	100.10	-	8.93	-	0.32	1,151	9.10	20/05/14	22/05/12	900	0	- / - / -	Внеспис.
Строительство и инфраструктура													
Автодор I	100.00	-	9.74	-	4.07	169	9.75	29/11/16	-	3,000	0	- / - / -	В
АРУГ 2	100.00	-	14.68	-	0.16	2,052	14.00	22/03/12	-	500	0	- / - / -	Внеспис.
Жедорипотека-2	101.92	-	4.41	-	0.24	1,238	12.00	19/04/12	-	2,500	0	- / - / -	В
Жедорипотека-3	100.00	-	13.34	-	0.65	500	13.00	19/09/12	-	2,000	0	- / - / -	В
ЛенСпецСМУ I	103.91	-	10.00	-	0.62	326	16.00	07/12/12	-	1,600	0	В / - / -	В
ЛенСпецСМУ БО-2	102.04	-	12.64	-	0.86	427	14.50	23/05/13	-	1,500	0	В / - / -	В
ЛР-Инвест	102.47	-	8.24	-	0.46	1,950	13.75	17/07/12	-	500	0	- / - / -	В
ЛСР 2	98.00	0.05	12.24	-3	0.97	571	9.80	01/08/13	31/01/13	5,000	4	- / B2 / В	АI
ЛСР БО1	100.15	-	10.37	-	0.42	964	10.50	25/06/13	26/06/12	1,500	0	- / B2 / В	АI
ЛСР БО2	100.37	-	9.97	-	1.51	371	10.00	10/09/13	-	2,000	0	- / B2 / В	АI
ЛСР БО3	94.12	-	13.06	-	1.95	632	9.50	20/03/14	-	2,000	0	- / B2 / В	АI
ЛСР БО5	91.00	-	13.16	-	2.21	616	8.47	24/07/14	-	2,000	0	- / B2 / В	АI
РВК-Финанс-3	99.87	-	9.27	-	1.70	351	9.00	09/11/15	11/11/13	3,000	0	- / - / ВВ-	В
РеноваСтрГрупп Финанс-1	95.97	-	16.44	-	0.88	989	10.75	18/06/14	17/12/12	3,000	0	- / - / -	В
РизЛизИ I	100.00	-	8.68	-	2.63	122	8.50	19/12/14	-	2,000	0	- / - / -	Внеспис.
СтройТрансГаз-2	97.70	0.25	13.94	-47	0.46	1,352	8.49	13/07/12	-	5,000	150	- / - / -	В
СтройТрансГаз-3	96.99	-	11.46	-	1.17	398	8.50	11/04/13	-	5,000	0	- / - / -	Внеспис.
СУ-155-3	99.51	0.11	19.34	-57	0.07	2,464	12.70	15/02/12	-	3,000	3	- / - / -	В
Сэтл Групп	99.75	-	12.76	-	0.30	1,454	11.70	15/05/12	-	1,000	0	- / - / -	АI
ТехноНИКОЛЬ-2	100.10	-	12.85	-	0.08	9,298	13.50	07/03/12	-	3,000	0	- / - / -	В
ТехноНИКОЛЬ БО1	-	-	-	-	-	-	13.50	11/09/13	-	1,500	-	- / - / -	Внеспис.
ТехноНИКОЛЬ БО2	100.00	-	13.34	-	0.65	946	13.00	19/09/13	20/09/12	2,500	0	- / - / -	Внеспис.
ТехноНИКОЛЬ БО3	100.00	-	13.34	-	0.67	914	13.00	25/09/13	26/09/12	2,000	0	- / - / -	Внеспис.
УК Сенатор	100.93	-	7.23	-	0.30	2,320	10.00	18/05/12	-	800	0	- / - / -	В
Элис-1	95.00	-	40.62	-	0.20	1,724	12.00	05/04/12	-	500	0	- / - / -	Внеспис.
Элис-2	100.00	-	14.40	-	0.65	918	14.00	20/09/12	-	500	0	- / - / -	Внеспис.



Газпромбанк

117420, г. Москва, ул. Наметкина, 16, стр. 1
(Офис: ул. Новочеремушкинская, 63)

Департамент анализа рыночной конъюнктуры

Андрей Богданов

начальник департамента

+7 (495) 988 23 44

Andrei.Bogdanov@gazprombank.ru

Управление анализа фондового рынка

Стратегия на фондовом рынке

Андрей Богданов**Анна Богдюкевич**

+7 (495) 983 18 00 доб. 54085

Металлургия

Наталья Шевелева

+7 (495) 983 18 00

Сергей Канин

+7 (495) 988 24 06

Химическая промышленность

Алексей Астапов

+7 (495) 428 49 33

Технический анализ рынков и акций

Владимир Кравчук, к. ф.-м. н

+7 (495) 983 18 00 доб. 21479

Банковский сектор

Андрей Клапко

+7 (495) 983 18 00 доб. 21401

Макроэкономика

Анна Богдюкевич

+7 (495) 983 18 00 доб. 54085

Транспорт и машиностроение

Алексей Астапов

+7 (495) 428 49 33

Редакторская группа

Татьяна Курносенко

+7 (495) 983 18 00 доб. 54084

Татьяна Андриевская

+7 (495) 287 62 78

Нефть и газ

Иван Хромушин

+7 (495) 980 43 89

Александр Назаров

+7 (495) 980 43 81

Электроэнергетика

Дмитрий Котляров

+7 (495) 913 78 26

Телекоммуникации и медиа

Андрей Богданов

+7 (495) 988 23 44

Анна Курбатова

+7 (495) 913 78 85

Управление анализа инструментов с фиксированной доходностью

Алексей Дёмкин, CFA

начальник управления

+7 (495) 980 43 10

Alexey.Demkin@gazprombank.ru

Стратегия

Алексей Михайлов

+7 (495) 983 18 00 доб. 29014

Кредитный анализ

Яков Яковлев

+7 (495) 988 24 92

Юрий Тулинов

+7 (495) 983 18 00 доб. 21417

Департамент рынков фондового капитала

Константин Шапшаров

директор

+7 (495) 983 18 11

Konstantin.Shapsharov@gazprombank.ru

Управление торговли и продаж инструментов фондового рынка

Продажи

Мария Братчикова

+7 (495) 988 24 03

Артем Спасский

+7 (495) 989 91 20

Светлана Голодкина

+7 (495) 988 23 75

Трейдинг

Александр Питалефф

+7 (495) 988 24 10

Денис Войниконис

+7 (495) 983 74 19

Антон Жуков

+7 (495) 988 24 11

Управление рынков фондового капитала

Алексей Семенов, CFA

директор

+7 (495) 989 91 34

Управление электронной торговли

Максим Малетин

начальник управления

+7 (495) 983 18 59

+7 (800) 200 70 88

broker@gazprombank.ru

Продажи

Александр Ложкин

+7 (495) 988 23 74

Анна Нифанова

+7 (495) 983 18 00 доб. 21455

Трейдинг

Денис Филиппов

+7 (495) 428 49 64

Дамир Терентьев

+7 (495) 983 18 89

Тимур Зубайраев, CFA

+7 (495) 913 78 57

Региональные продажи

Александр Погодин

+7 (495) 989 91 35

Департамент инструментов долгового рынка

Павел Исаев

начальник департамента

+7 (495) 980 41 34

Pavel.Isaev@gazprombank.ru

Управление рынков заемного капитала

Игорь Ешков

начальник управления

+7 (495) 913 74 44

Управление торговли и продаж долговых инструментов

Андрей Миронов

начальник управления

+7 (495) 428 23 66

Продажи

Илья Ремизов

+7 (495) 983 18 80

Дмитрий Кузнецов

+7 (495) 428 49 80

Вера Ярышкина

+7 (495) 980 41 82

Себастьян де Принсак

+7 (495) 989 91 28

Роберто Пеццименти

+7 (495) 989 91 27

Трейдинг

Елена Калица

+7 (495) 988 23 73

Дмитрий Рябчук

+7 (495) 719 17 74

Copyright © 2003 — 2011. «Газпромбанк» (Открытое акционерное общество). Все права защищены

Данный отчет подготовлен аналитиками («Газпромбанк») (Открытого акционерного общества) (далее — ПБ (ОАО)) на основе публичных источников, заслуживающих, на наш взгляд, доверия, однако проверка представленных в этих источниках данных нами не проводилась. За исключением информации, касающейся непосредственно ПБ (ОАО), последний не несет ответственности за точность и полноту информации, содержащейся в отчете. Представленные в отчете мнения и суждения отражают только личную точку зрения аналитиков относительно описываемых событий и анализируемых ситуаций. Они не обязательно отражают мнение ПБ (ОАО) и могут изменяться без предупреждения, в том числе в связи с появлением новых корпоративных и рыночных данных. ПБ (ОАО) не обязан обновлять, изменять или дополнять данный отчет или уведомлять кого-либо об этом. Финансовые инструменты, упоминаемые в данном отчете, могут быть не подходящими инструментами инвестирования для определенных инвесторов. Отчет не может являться единственным основанием для принятия инвестиционных решений. Инвесторы должны принимать инвестиционные решения самостоятельно, привлекая для этих целей собственных независимых консультантов, если сочтут это необходимым, и руководствоваться интересами и задачами. Авторы не берут на себя ответственность за действия, предпринятые на основе изложенной в этом отчете информации.

Информация, содержащаяся в данном отчете или приложениях к нему, не является предложением об оказании услуг, не может рассматриваться как оферта, приглашение делать коммерческие предложения или реклама, если иное прямо не указано в настоящем отчете или приложениях к нему.