


Оглавление

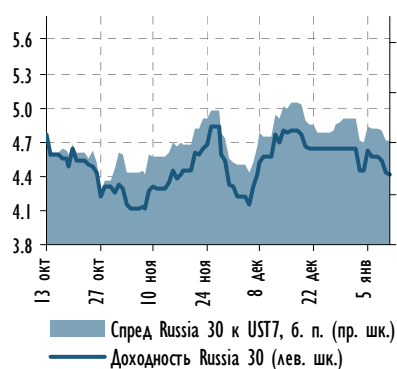
Индикативные спреды по рублевым облигациям	2
Индикативные спреды по еврооблигациям	6
Карты рынка: еврооблигации	10
корпоративный сегмент	10
квазисуверенные банки	11
частные банки	12
нефтегазовый сектор	13
телекоммуникации и транспорт	14
металлургия и горнодобывающая промышленность	15
еврооблигации, номинированные в валютах, отличных от долл. США	16
российские высокодоходные еврооблигации	17
суверенные облигации развивающихся стран	18
Карты рынка: рублевые облигации	19
государственные ценные бумаги (ОФЗ)	19
суверенный и региональный сегмент	20
первый эшелон, дюрация до 3-х лет	21
первый эшелон, дюрация более 3-х лет	22
нефтегазовый сектор и электроэнергетика	23
металлургия и горнодобывающая промышленность	24
транспорт и телекоммуникации	25
машиностроение, химическая промышленность и строительство	26
потребительский сектор	27
квазисуверенные банки	28
частные банки	29
высокодоходные рублевые облигации	30
Таблицы котировок: еврооблигации	31
Таблицы котировок: рублевые облигации	35

Основные рыночные индикаторы

	Значение закрытия	Изменение, %		
		День	месяц	к нач. года
Валютный рынок				
EUR/USD	1.278	▲ 0.1%	-2.0%	-1.4%
USD/RUR	31.57	▼ -1.2%	-0.4%	-1.8%
Корзина валют/RUR	35.57	▼ -0.8%	-1.5%	-2.5%
Денежный рынок				
Корсчета, млрд руб.	1022.7	▼ -124.7	281.0	-124.7
Депозиты в ЦБ, млрд руб.	388.3	▲ 179.6	259.3	179.6
MOSPRIME o/n	5.0	▼ -0.7	-1.0	-0.7
3M-LIBOR	0.58	▼ 0.0	0.0	0.0
Долговой рынок				
UST-2	0.24	▼ 0.0	0.0	0.0
UST-10	1.97	▲ 0.0	0.0	0.1
Russia 30	4.43	▼ -0.1	-0.3	-0.2
Russia 5Y CDS	257	▼ -18.9	-8.6	-17.9
EMBI+	379	▲ 0	8	2
EMBI+ Russia	301	▼ -10	-23	-20
Газпром-11	7.98	■ 0.00	0.3	0.1
Газпром-13	6.53	▼ -0.69	0.4	0.4
Товарный рынок				
Urals, долл./барр.	110.87	▲ 0.5%	1.4%	4.9%
Brent, долл./барр.	112.54	▲ 0.7%	3.3%	4.6%
Фондовый рынок				
PTS	1,470	▲ 2.8%	6.0%	6.4%
Dow Jones	12,462	▲ 0.6%	4.2%	2.0%
Nikkei*	8,441	▲ 0.2%	-1.3%	-0.2%

* Изменение индекса Nikkei указано на 8:00 МСК

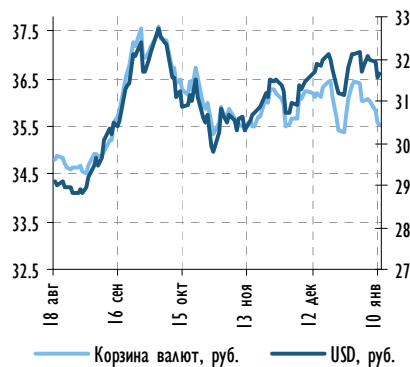
Источник: Bloomberg, расчеты Газпромбанка

Спред Russia 30 к UST 7


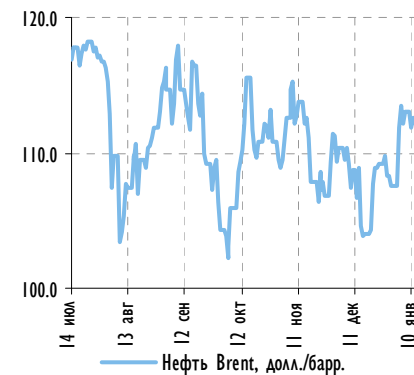
Источник: Bloomberg, расчеты Газпромбанка

Индекс корпоративных облигаций ММВБ


Источник: Bloomberg, расчеты Газпромбанка

Курс рубля к доллару и к корзине валют


Источник: Bloomberg, расчеты Газпромбанка

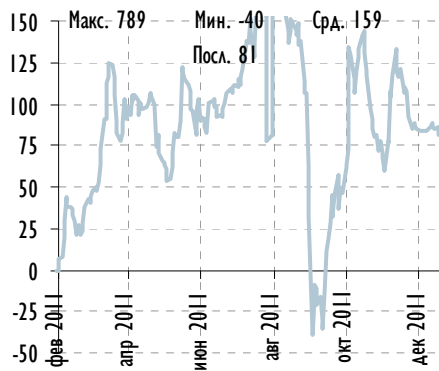
Котировки нефти марки Brent


Источник: Bloomberg, расчеты Газпромбанка



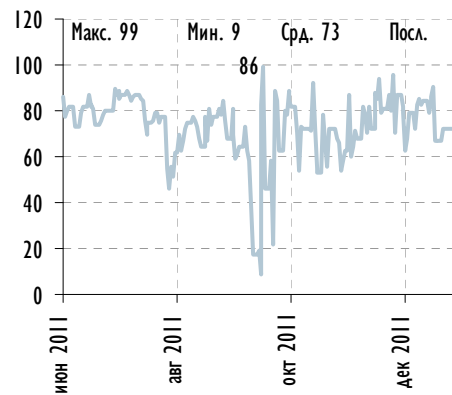
Индикативные спреды по рублевым облигациям

ОФЗ 26204 к Россия 18_RUB



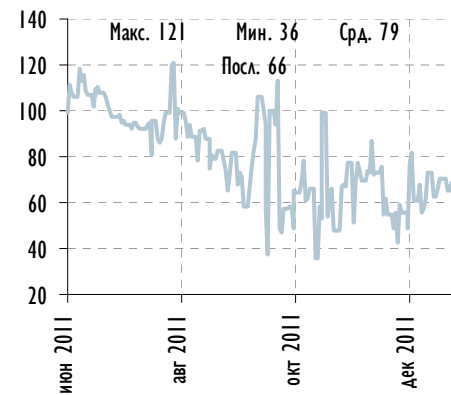
Источник: Bloomberg, расчеты Газпромбанка

ОФЗ 25068 к ОФЗ 25078



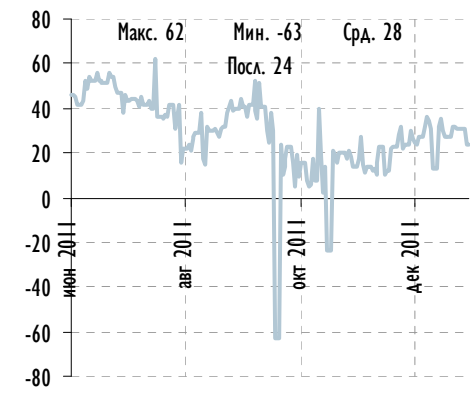
Источник: Bloomberg, расчеты Газпромбанка

ОФЗ 26203 к ОФЗ 25068



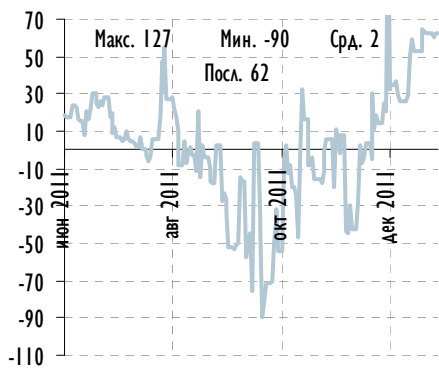
Источник: Bloomberg, расчеты Газпромбанка

ОФЗ 26204 к ОФЗ 26203



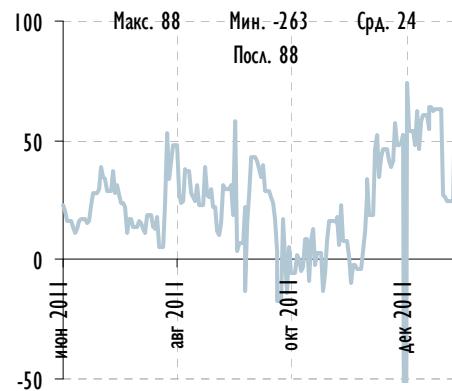
Источник: Bloomberg, расчеты Газпромбанка

Газпром-11 к ОФЗ 25068



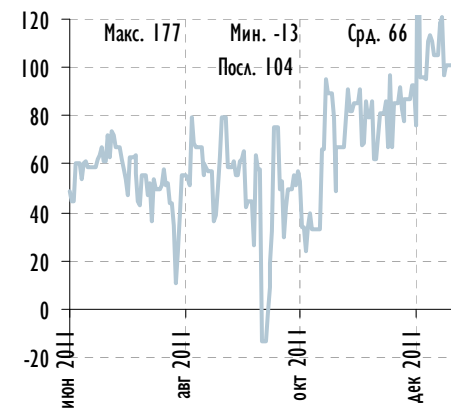
Источник: Bloomberg, расчеты Газпромбанка

РЖД-10 к ОФЗ 25076



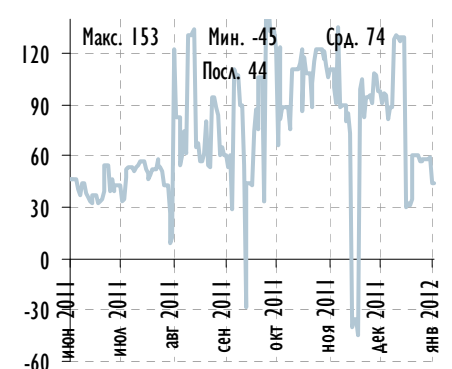
Источник: Bloomberg, расчеты Газпромбанка

ФСК-10 к ОФЗ 25075



Источник: Bloomberg, расчеты Газпромбанка

Газпром нефть-10 к ОФЗ 26206

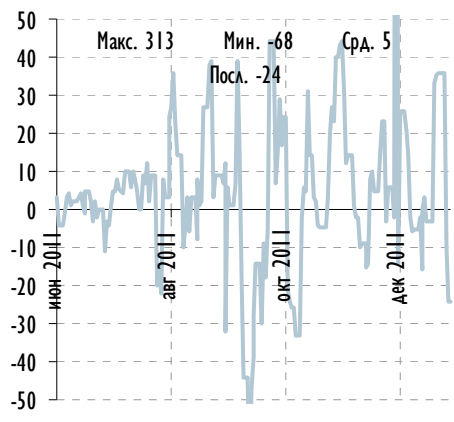


Источник: Bloomberg, расчеты Газпромбанка



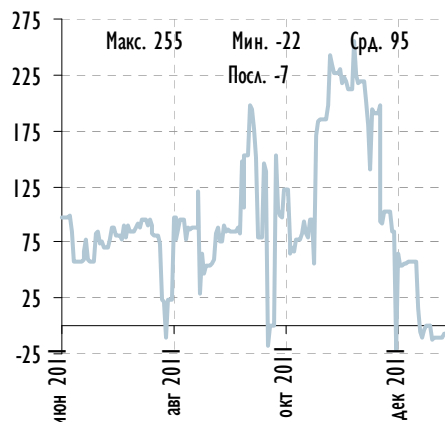
Индикативные спреды по рублевым облигациям

ФСК-6 к РЖД-10



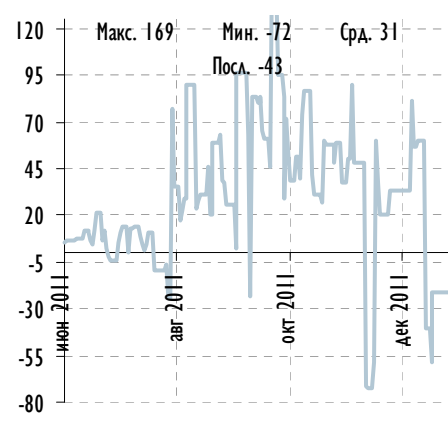
Источник: Bloomberg, расчеты Газпромбанка

Атомэнергопром-6 к Газпром-11



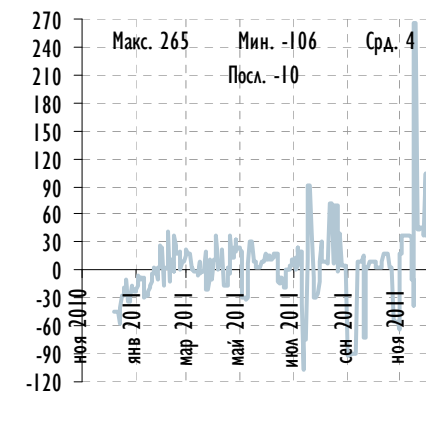
Источник: Bloomberg, расчеты Газпромбанка

Газпром нефть-10 к ФСК-11



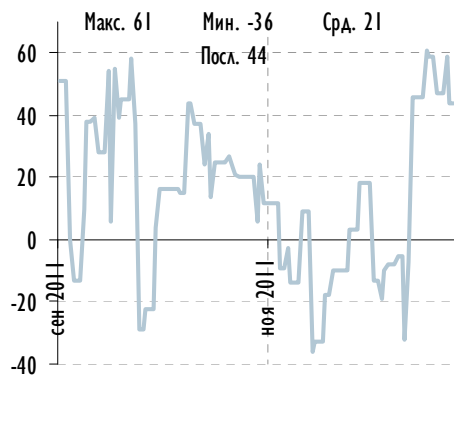
Источник: Bloomberg, расчеты Газпромбанка

НОВАТЭК БО-1 к Газпром нефть БО-5



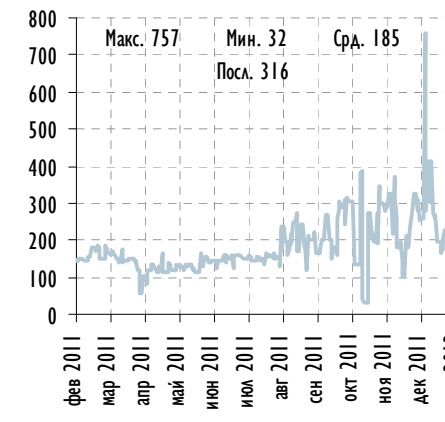
Источник: Bloomberg, расчеты Газпромбанка

РусГидро-1 к ФСК-10



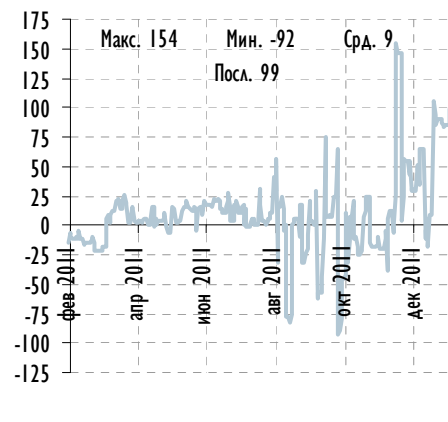
Источник: Bloomberg, расчеты Газпромбанка

НК Альянс БО-1 к Лукойл-4



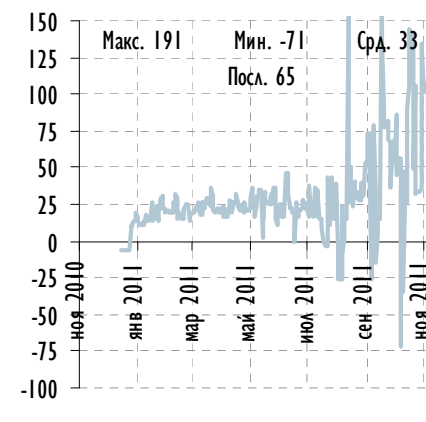
Источник: Bloomberg, расчеты Газпромбанка

МТС-7 к Газпром нефть-10



Источник: Bloomberg, расчеты Газпромбанка

ВымпелКом-Инвест-6 к МТС-8

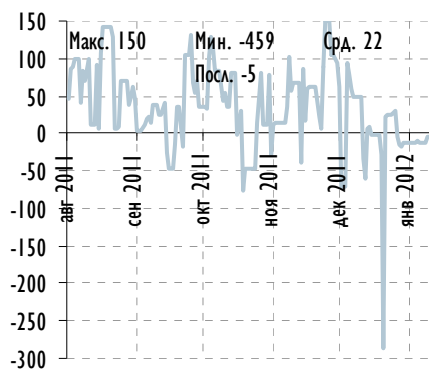


Источник: Bloomberg, расчеты Газпромбанка



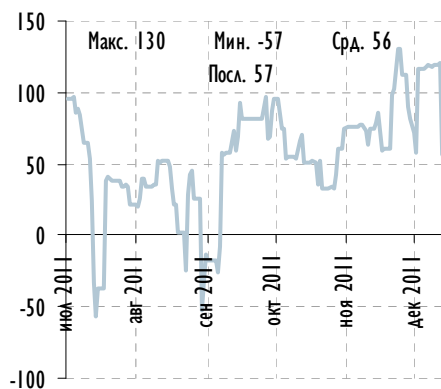
Индикативные спреды по рублевым облигациям

Башнефть-3 к Система-3



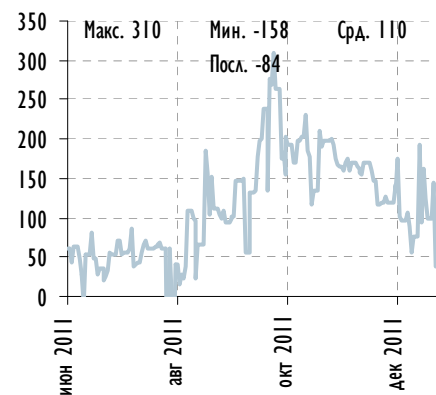
Источник: Bloomberg, расчеты Газпромбанка

Трансконтейнер-1 к РЖД БО-1



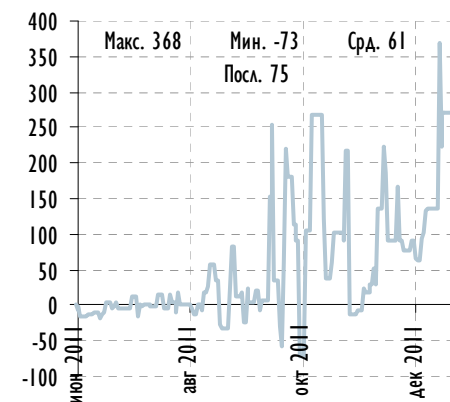
Источник: Bloomberg, расчеты Газпромбанка

ЕвразХолдинг-Финанс-1 к Северсталь БО-2



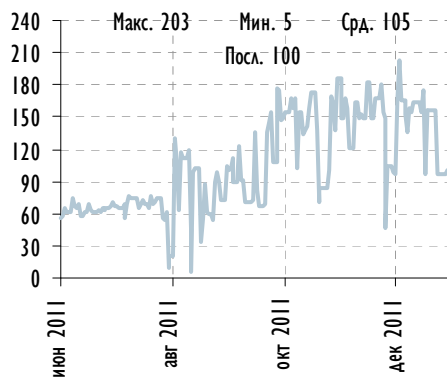
Источник: Bloomberg, расчеты Газпромбанка

ЕвразХолдинг-Финанс-7 к Мечел-18



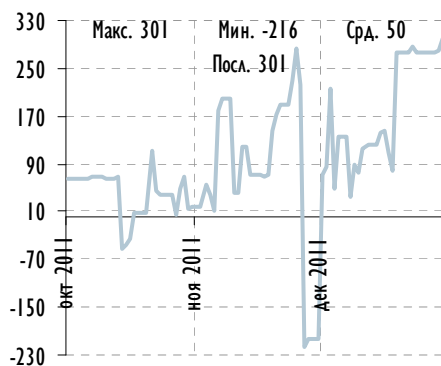
Источник: Bloomberg, расчеты Газпромбанка

ЕвразХолдинг-Финанс-2 к АЛРОСА-23



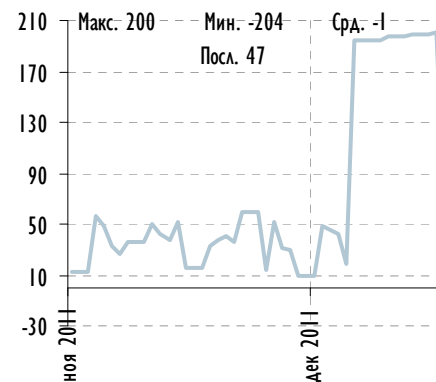
Источник: Bloomberg, расчеты Газпромбанка

РУСАЛ-8 к Мечел-13



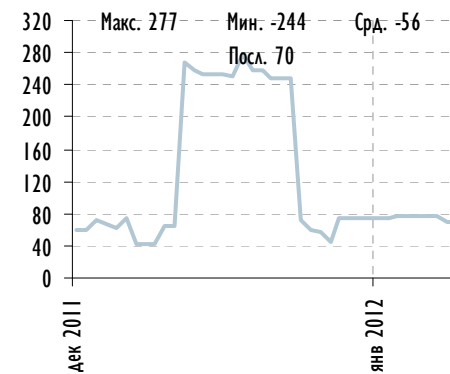
Источник: Bloomberg, расчеты Газпромбанка

Кокс БО-2 к Сибметинвест-1



Источник: Bloomberg, расчеты Газпромбанка

РМК-4 к Сибметинвест-1

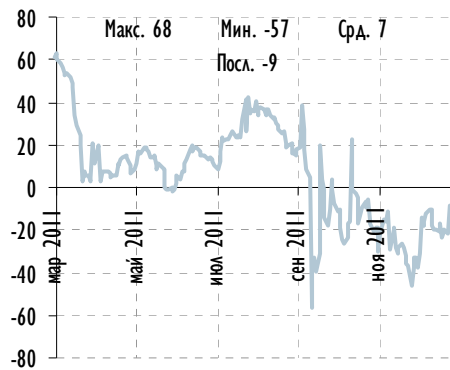


Источник: Bloomberg, расчеты Газпромбанка



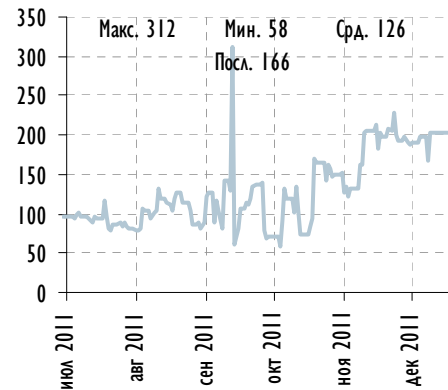
Индикативные спреды по рублевым облигациям

РСКХБ 16_RUB к РусГидро 15_RUB



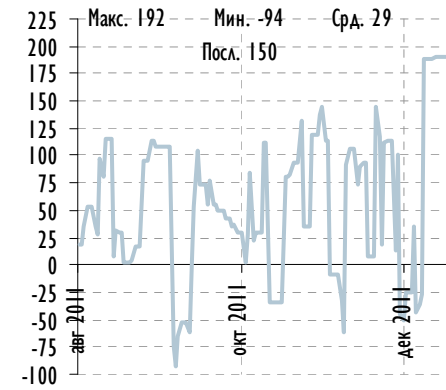
Источник: Bloomberg, расчеты Газпромбанка

ДельтаКредит-6 к ОФЗ-25068



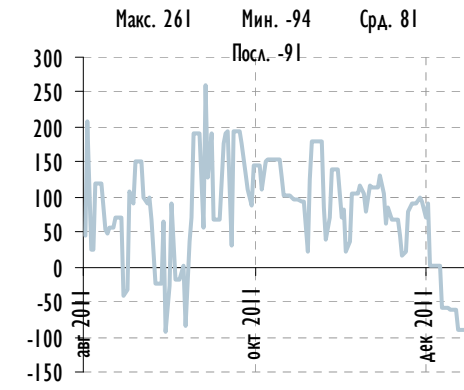
Источник: Bloomberg, расчеты Газпромбанка

ОТП Банк-2 к Промсвязьбанк БО-3



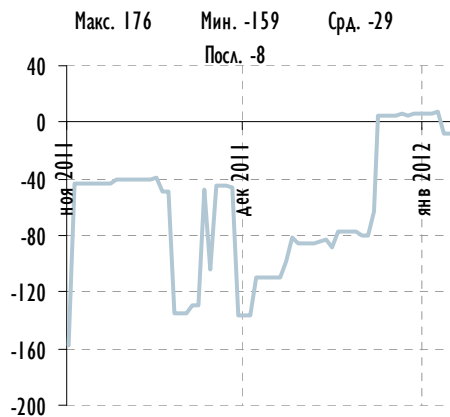
Источник: Bloomberg, расчеты Газпромбанка

Кредит Европа-6 к Промсвязьбанк-5



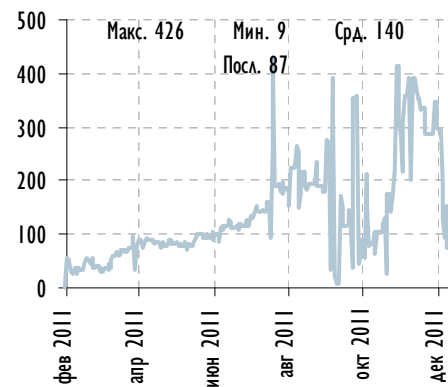
Источник: Bloomberg, расчеты Газпромбанка

ХКФ Банк БО-3 к Промсвязьбанк БО-3



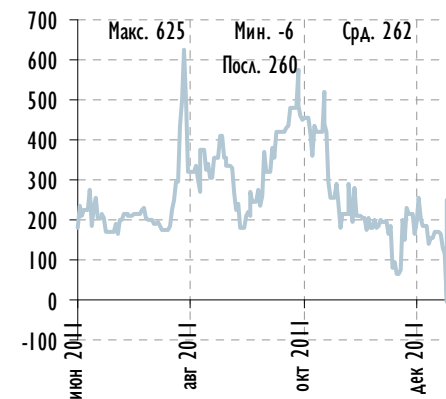
Источник: Bloomberg, расчеты Газпромбанка

МКБ БО-1 к Промсвязьбанк-6



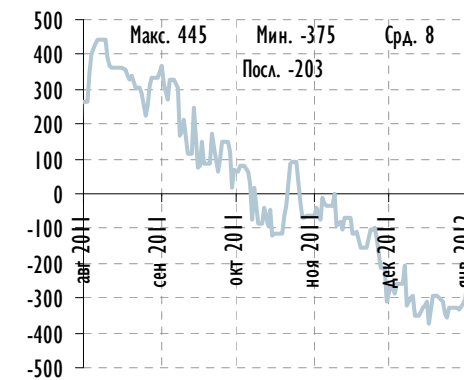
Источник: Bloomberg, расчеты Газпромбанка

КБ Ренессанс Капитал-2 к Русский стандарт-8



Источник: Bloomberg, расчеты Газпромбанка

ТКС Банк-2 к КБ Ренессанс Капитал БО-3

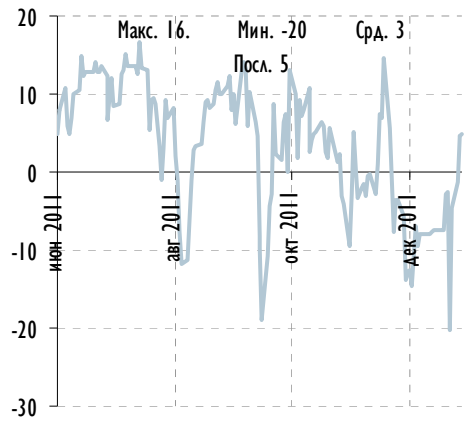


Источник: Bloomberg, расчеты Газпромбанка



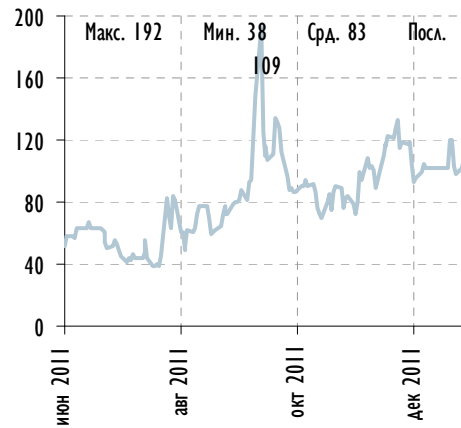
Индикативные спреды по еврооблигациям

Россия 20 к Россия 10



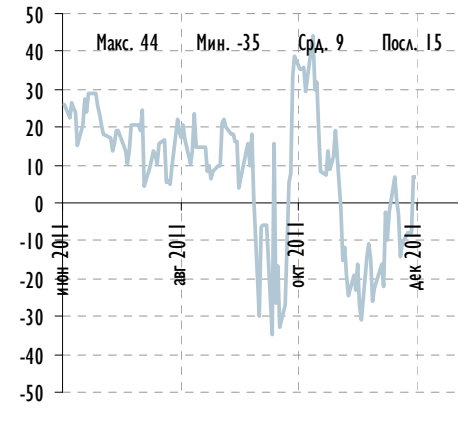
Источник: Bloomberg, расчеты Газпромбанка

Газпром 18 к Россия 30



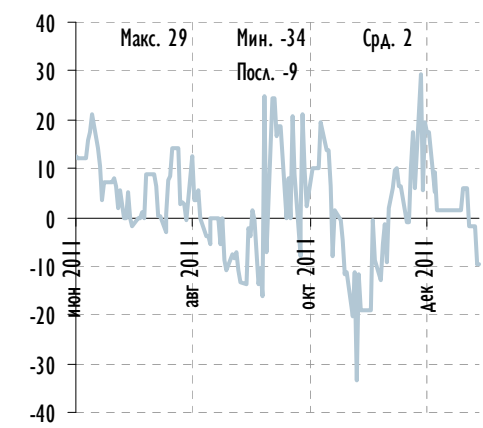
Источник: Bloomberg, расчеты Газпромбанка

НОВАТЭК 21 к ЛУКОЙЛ 20



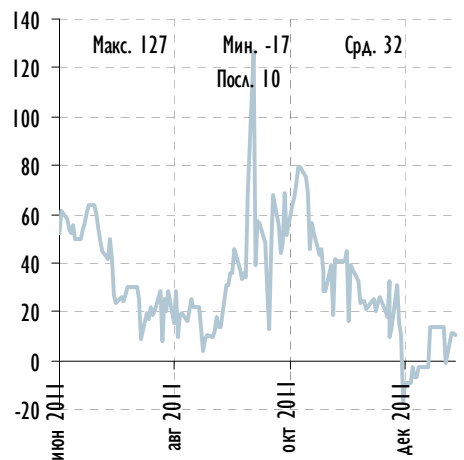
Источник: Bloomberg, расчеты Газпромбанка

ТНК-ВР 20 к Лукойл 19



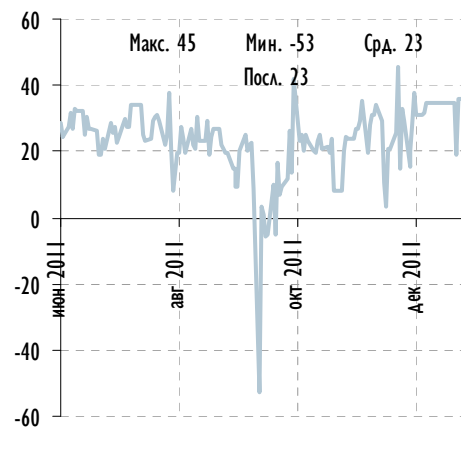
Источник: Bloomberg, расчеты Газпромбанка

Газпром 18 к РЖД 17



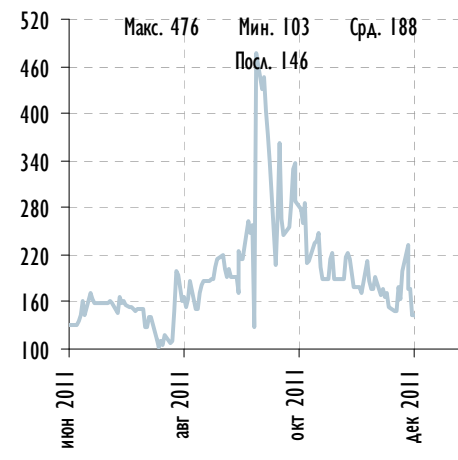
Источник: Bloomberg, расчеты Газпромбанка

Газпром 19 к Газпром 18



Источник: Bloomberg, расчеты Газпромбанка

Альянс Ойл 15 к Евраз 15



Источник: Bloomberg, расчеты Газпромбанка

Евраз 18 к Россия 30



Источник: Bloomberg, расчеты Газпромбанка



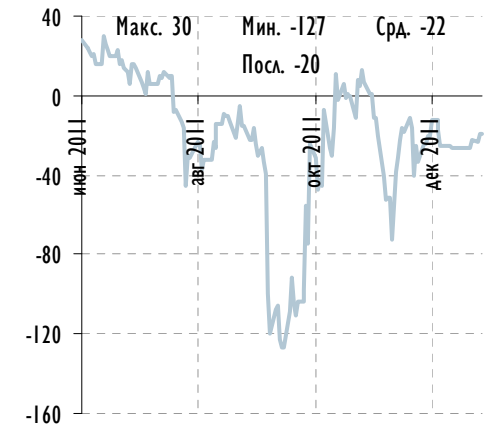
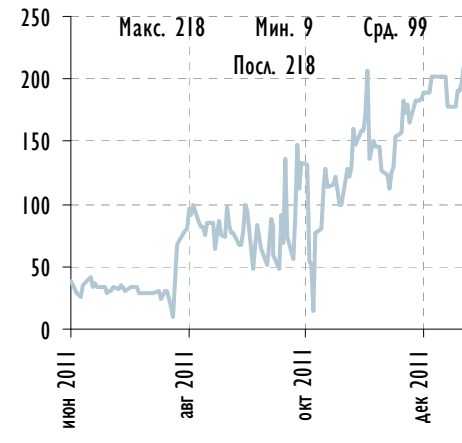
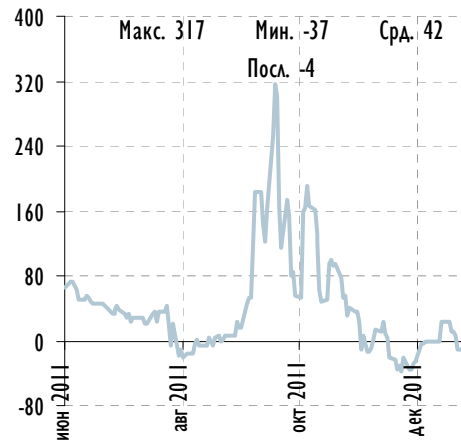
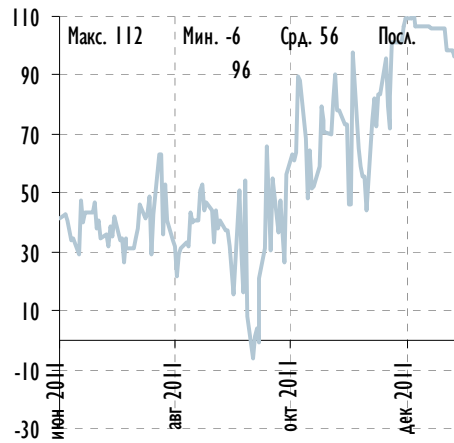
Индикативные спреды по еврооблигациям

Евраз 18 к Северсталь 17

Кокс 16 к ТМК 18

ТМК 18 к Евраз 18

Алроса 20 к Северсталь 17



Источник: Bloomberg, расчеты Газпромбанка

Источник: Bloomberg, расчеты Газпромбанка

Источник: Bloomberg, расчеты Газпромбанка

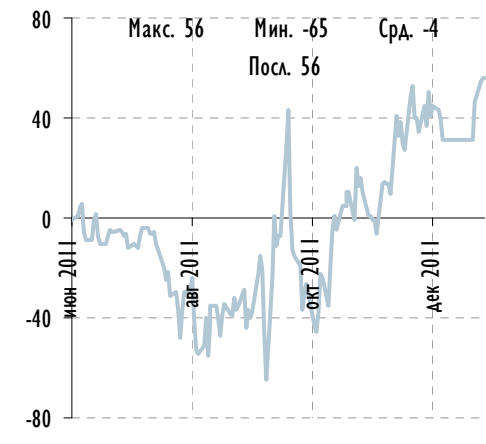
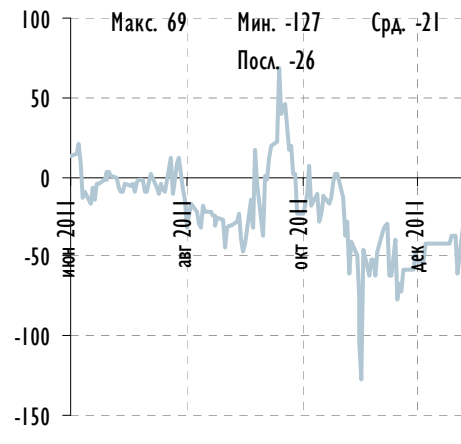
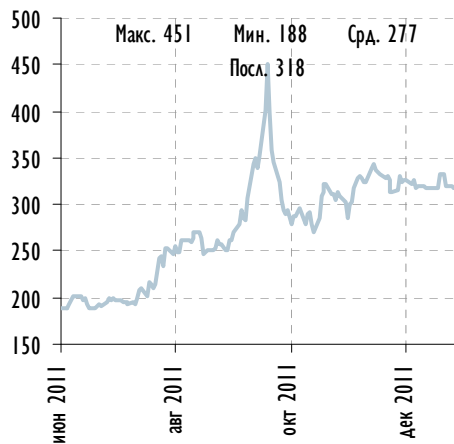
Источник: Bloomberg, расчеты Газпромбанка

Алроса 20 к Россия 20

Евраз 18 к Вымпелком 18

Вымпелком 21 к МТС 20

Алроса 20 к МТС 20



Источник: Bloomberg, расчеты Газпромбанка

Источник: Bloomberg, расчеты Газпромбанка

Источник: Bloomberg, расчеты Газпромбанка

Источник: Bloomberg, расчеты Газпромбанка



Индикативные спреды по еврооблигациям

Вымпелком 18 к ТНК-ВР 18

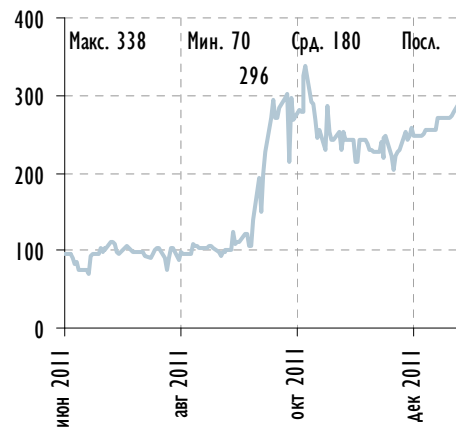
Совкомфлот 17 к РЖД 17

РЖД 17 к Россия 30

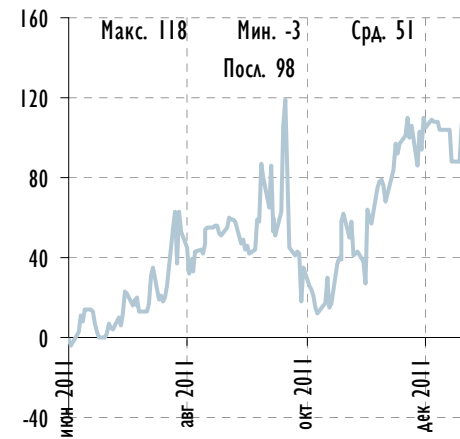
ХКФ Банк 14 к Промсвязьбанк 14



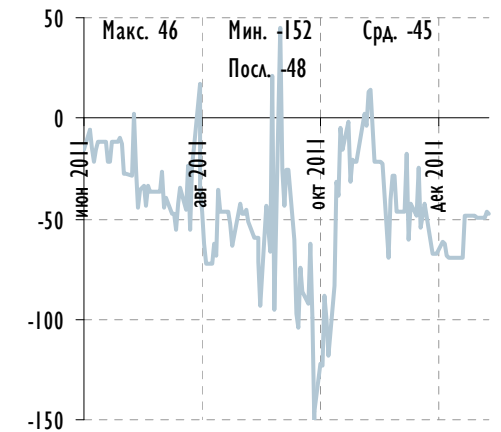
Источник: Bloomberg, расчеты Газпромбанка



Источник: Bloomberg, расчеты Газпромбанка



Источник: Bloomberg, расчеты Газпромбанка



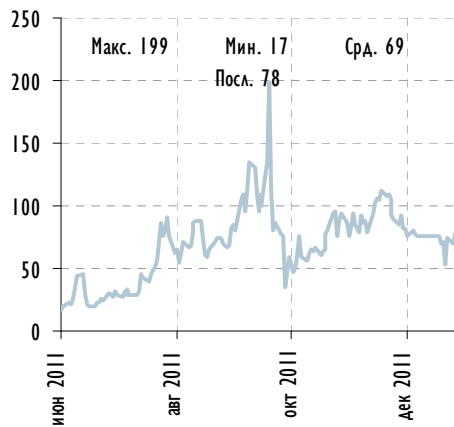
Источник: Bloomberg, расчеты Газпромбанка

Сбербанк 17 к Россия 30

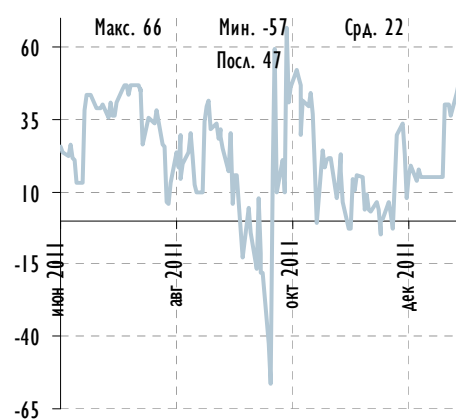
ВЭБ 17 к Сбербанк 17

Альфа-Банк 17 к Сбербанк 17

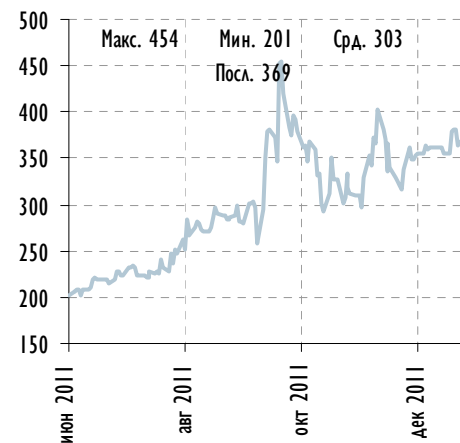
РСХБ 21 (суб) к ВТБ Северо-Запад 15 (суб)



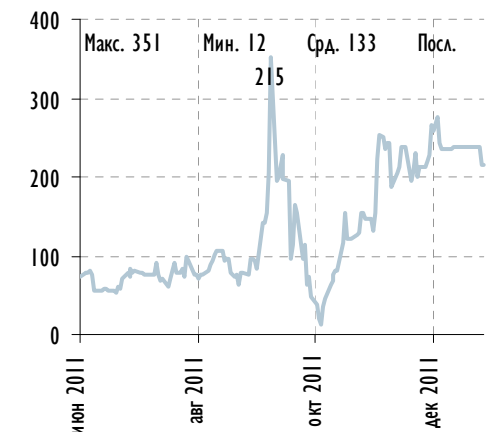
Источник: Bloomberg, расчеты Газпромбанка



Источник: Bloomberg, расчеты Газпромбанка



Источник: Bloomberg, расчеты Газпромбанка

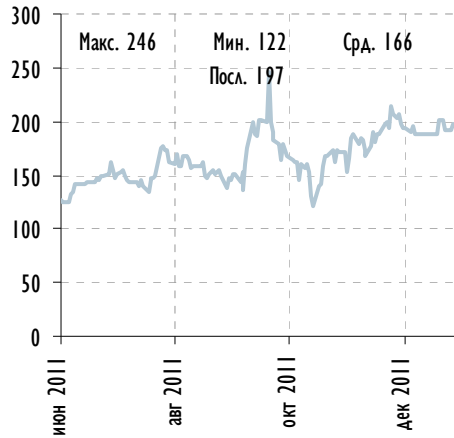


Источник: Bloomberg, расчеты Газпромбанка



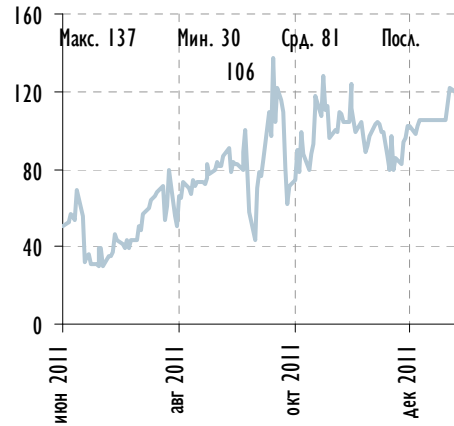
Индикативные спреды по еврооблигациям

ВЭБ 20 к Россия 20



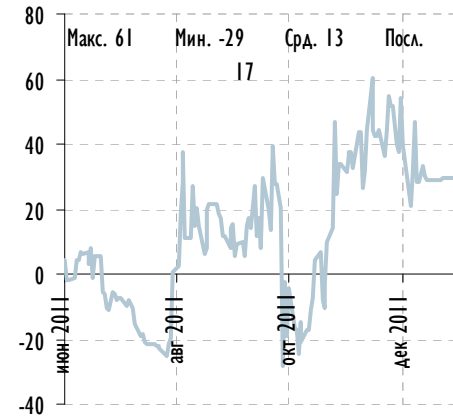
Источник: Bloomberg, расчеты Газпромбанка

ВТБ 20 к ВЭБ 20



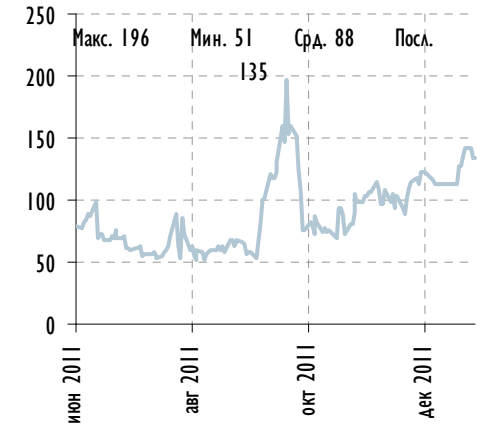
Источник: Bloomberg, расчеты Газпромбанка

ВЭБ Лизинг 16 к ВЭБ 17



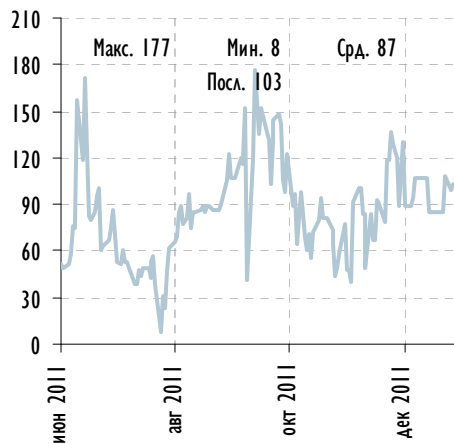
Источник: Bloomberg, расчеты Газпромбанка

ВТБ 20 к ВТБ 18



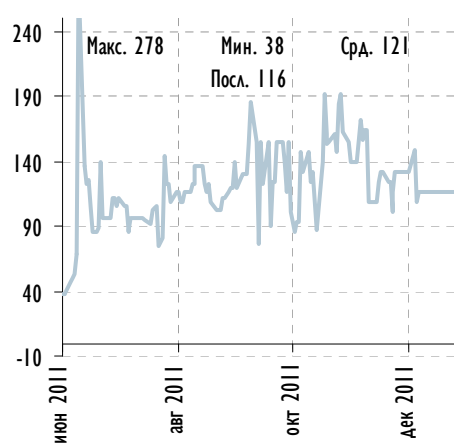
Источник: Bloomberg, расчеты Газпромбанка

Банк Москвы 15 к ВТБ 15



Источник: Bloomberg, расчеты Газпромбанка

Банк Москвы 15 (суб) к ВТБ Северо-Запад 15 (суб)



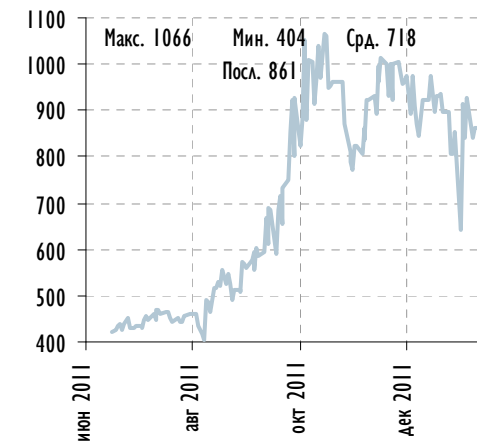
Источник: Bloomberg, расчеты Газпромбанка

Промсвязьбанк 16 (суб) к Номос-Банк 15 (суб)



Источник: Bloomberg, расчеты Газпромбанка

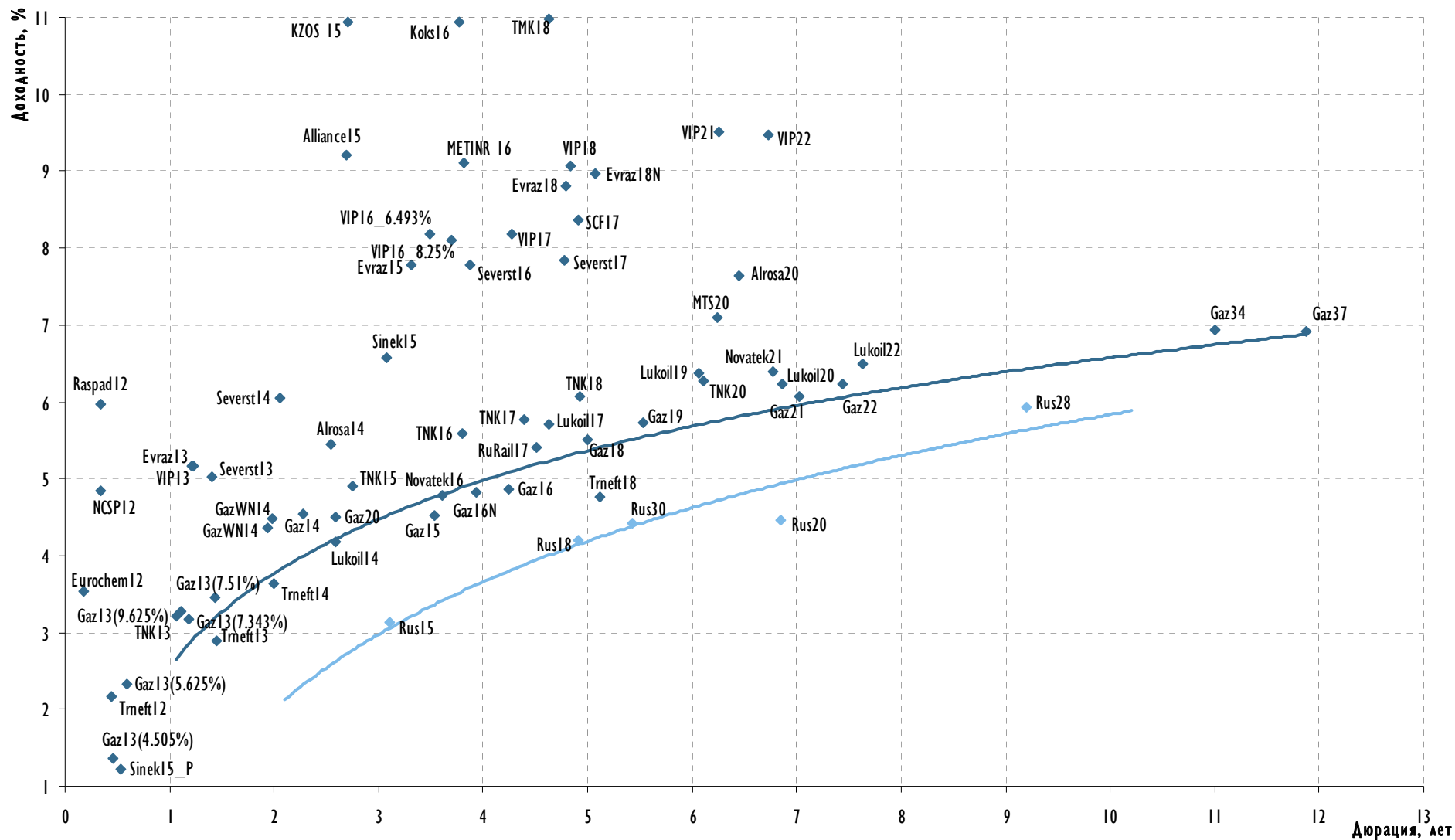
ТКС Банк 14 к ХКФ Банк 14



Источник: Bloomberg, расчеты Газпромбанка



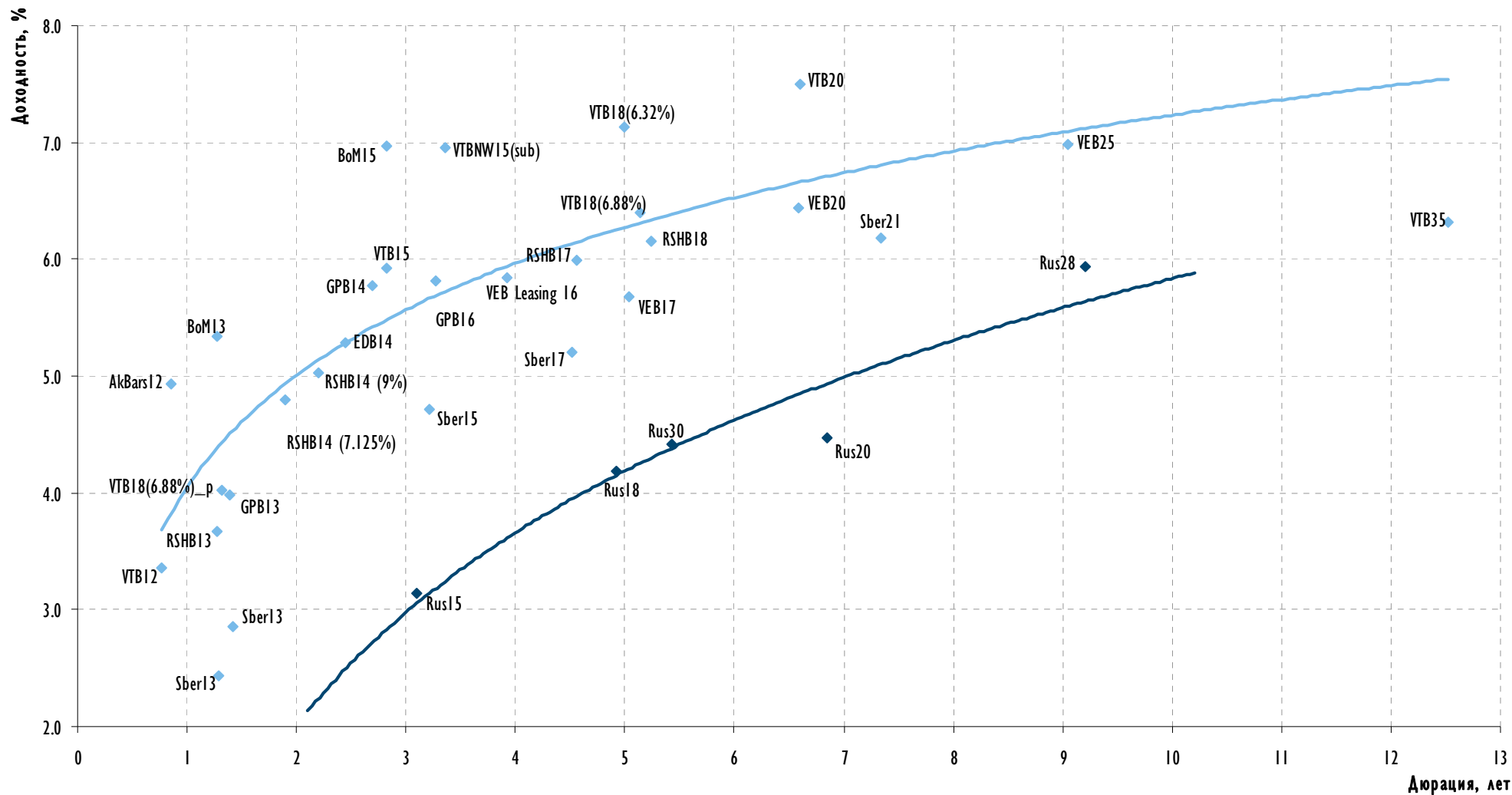
Российские еврооблигации: корпоративный сегмент



Источник: Bloomberg, расчеты Газпромбанка



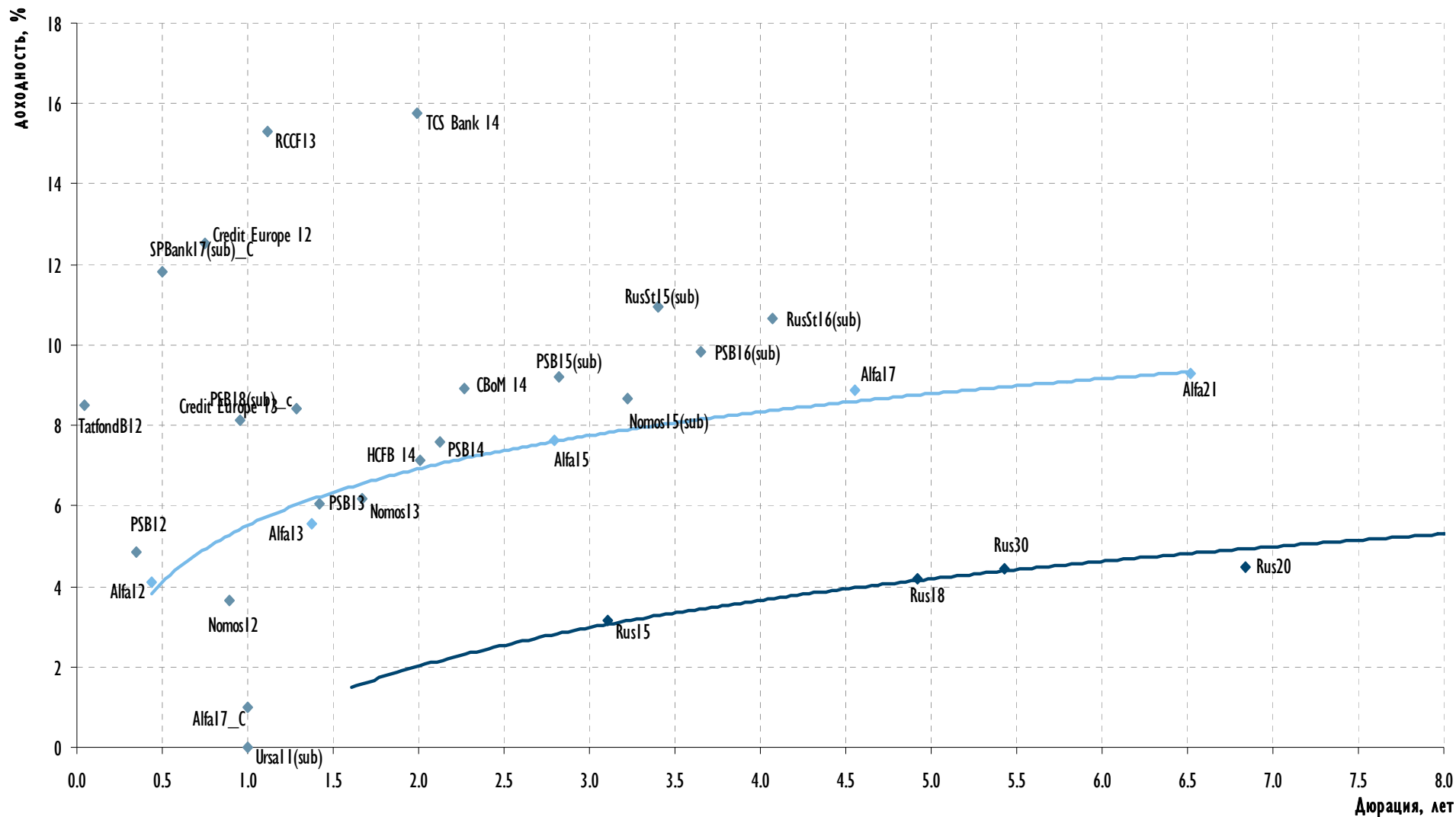
Российские еврооблигации: квазисуверенные банки



Источник: Bloomberg, расчеты Газпромбанка

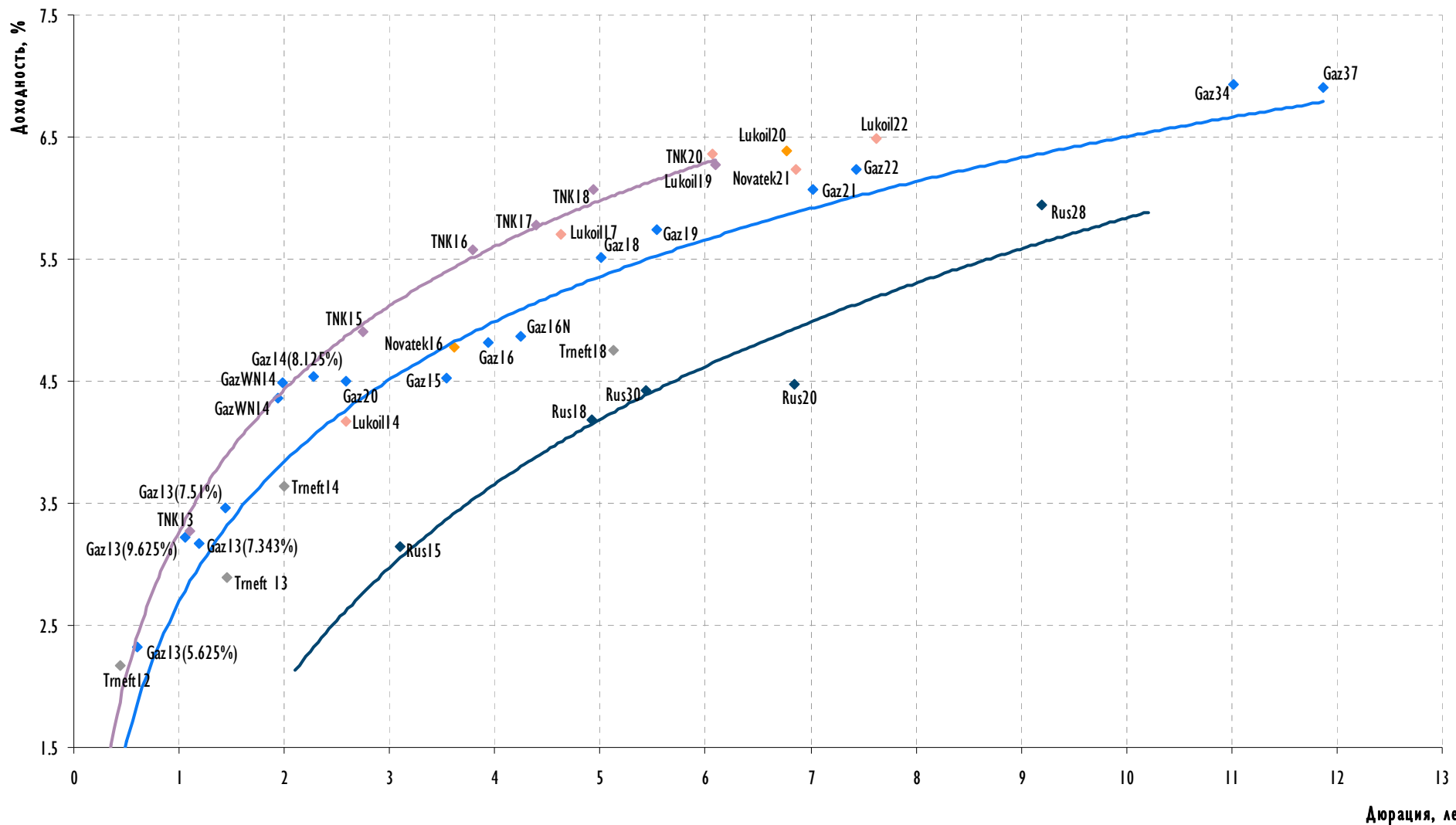


Российские еврооблигации: частные банки



Источник: Bloomberg, расчеты Газпромбанка

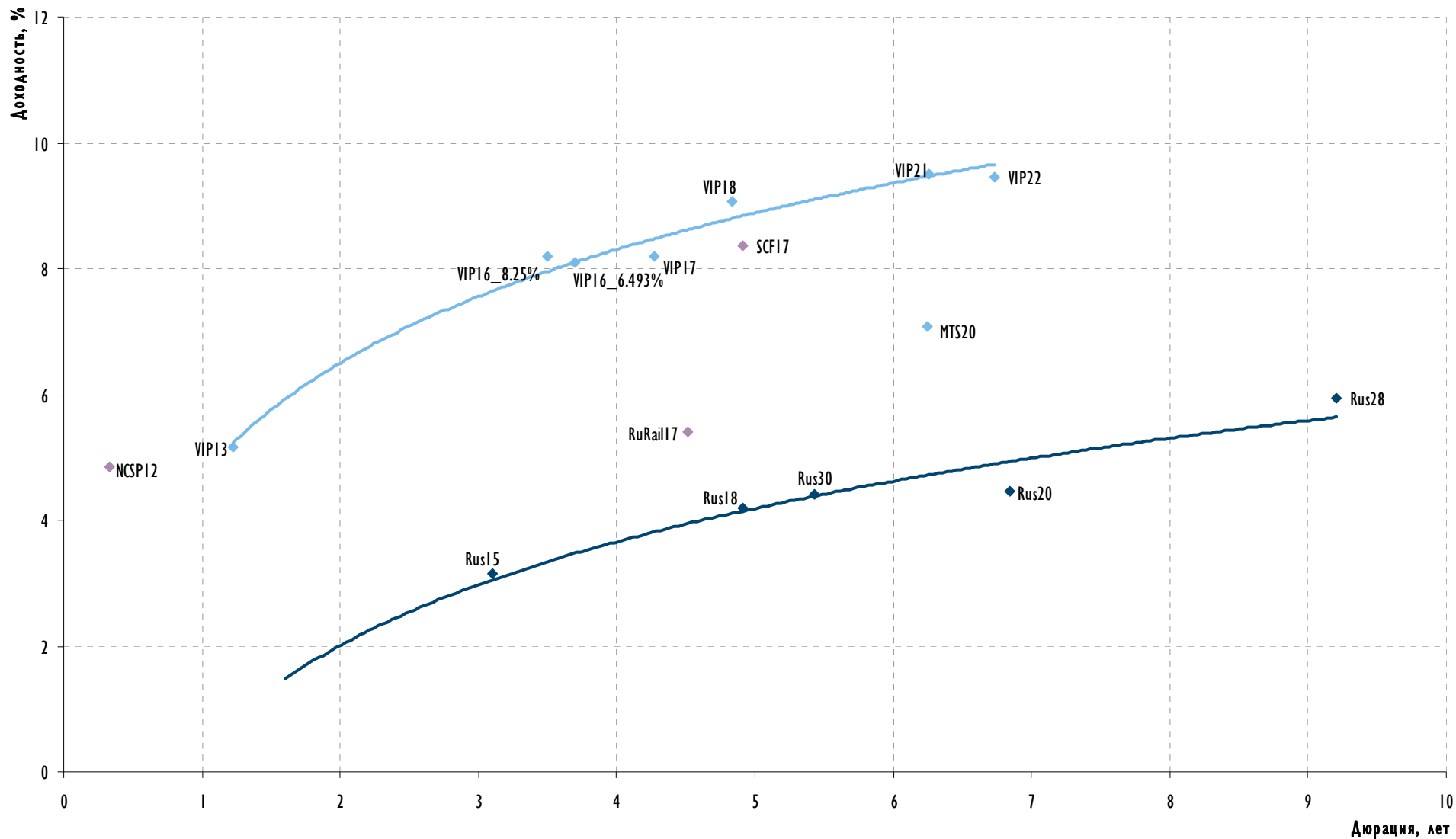
Российские еврооблигации: нефтегазовый сектор



Источник: Bloomberg, расчеты Газпромбанка



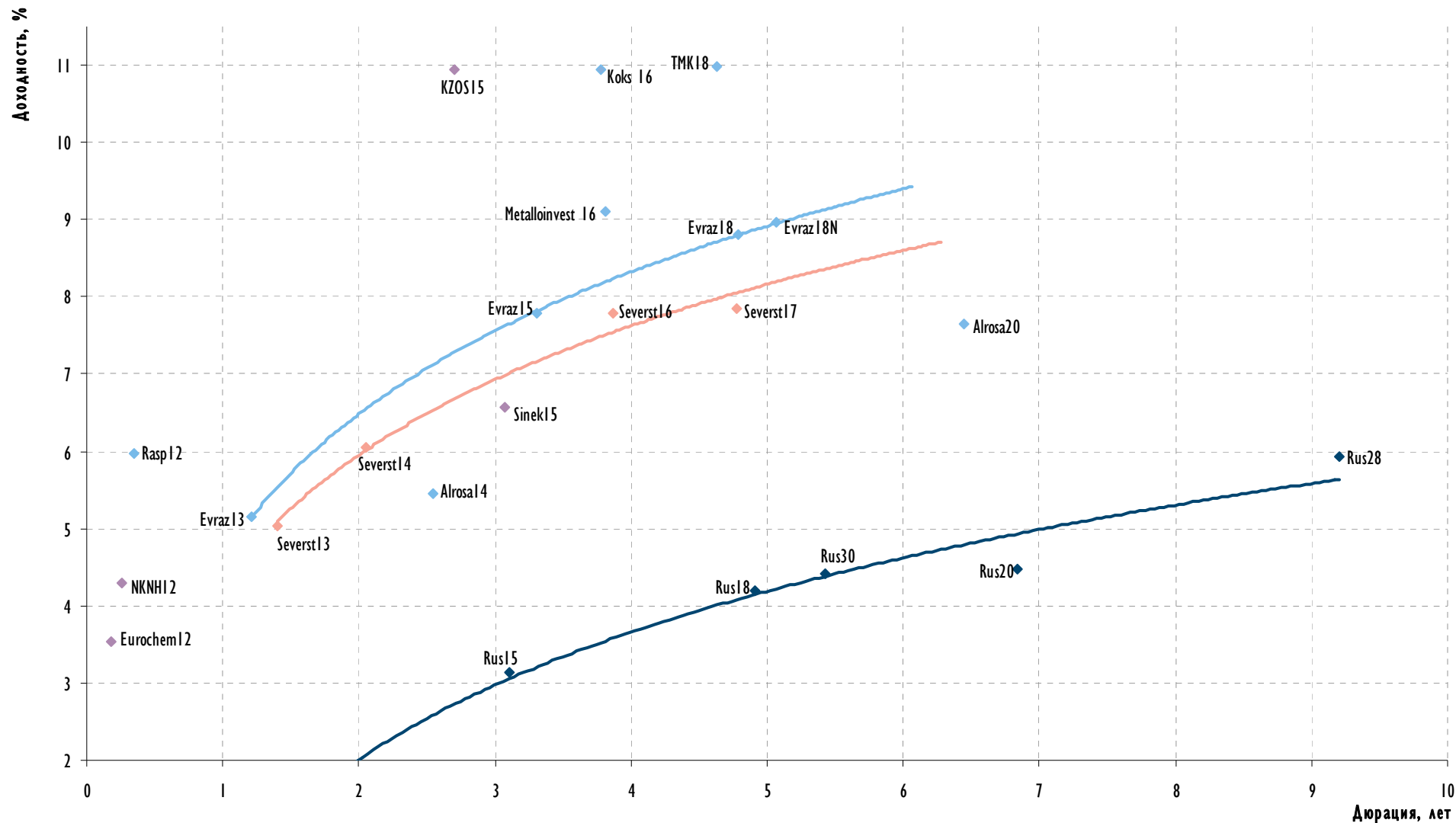
Российские еврооблигации: телекоммуникации и транспорт



Источник: Bloomberg, расчеты Газпромбанка



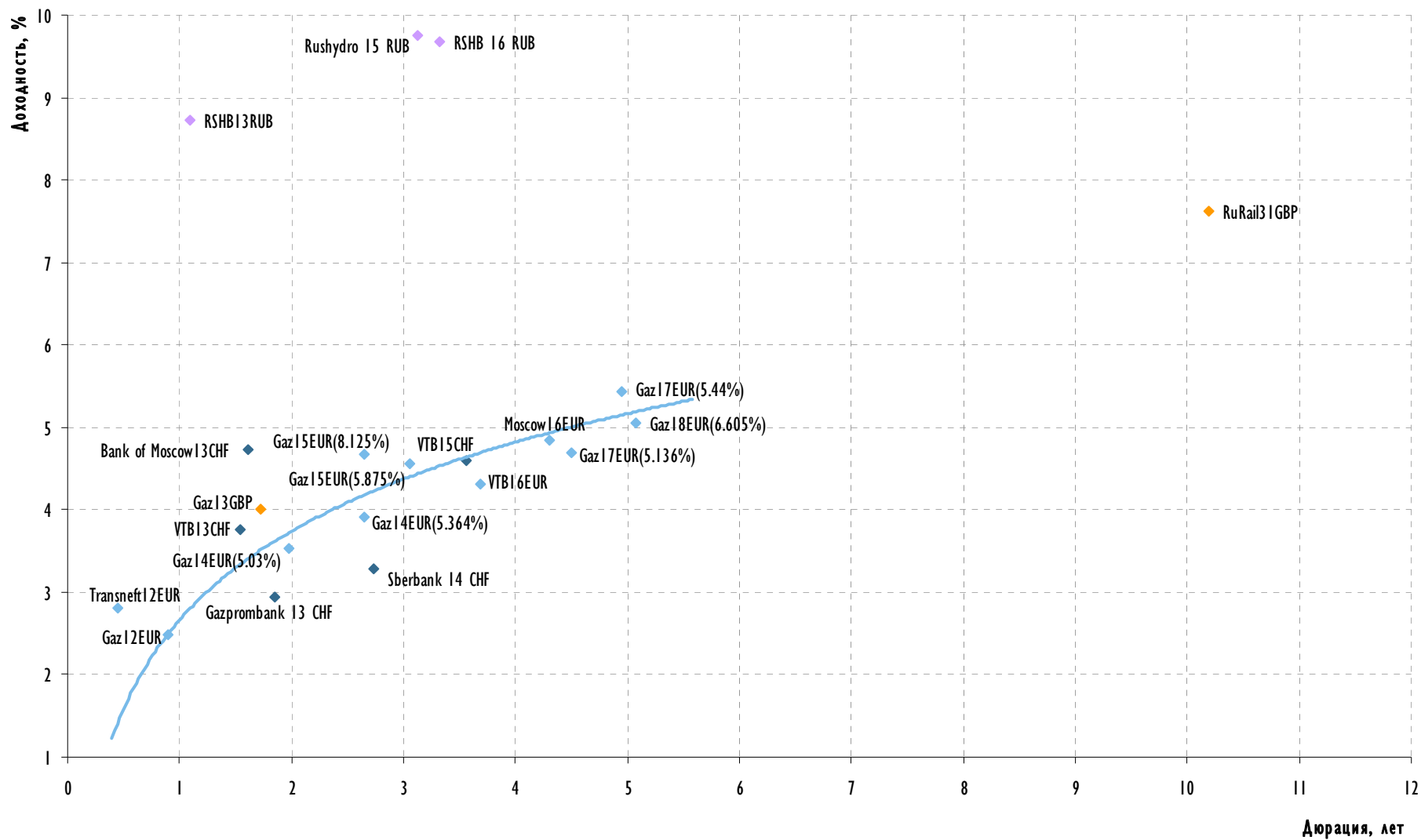
Российские еврооблигации: металлургия и горнодобывающая промышленность



Источник: Bloomberg, расчеты Газпромбанка



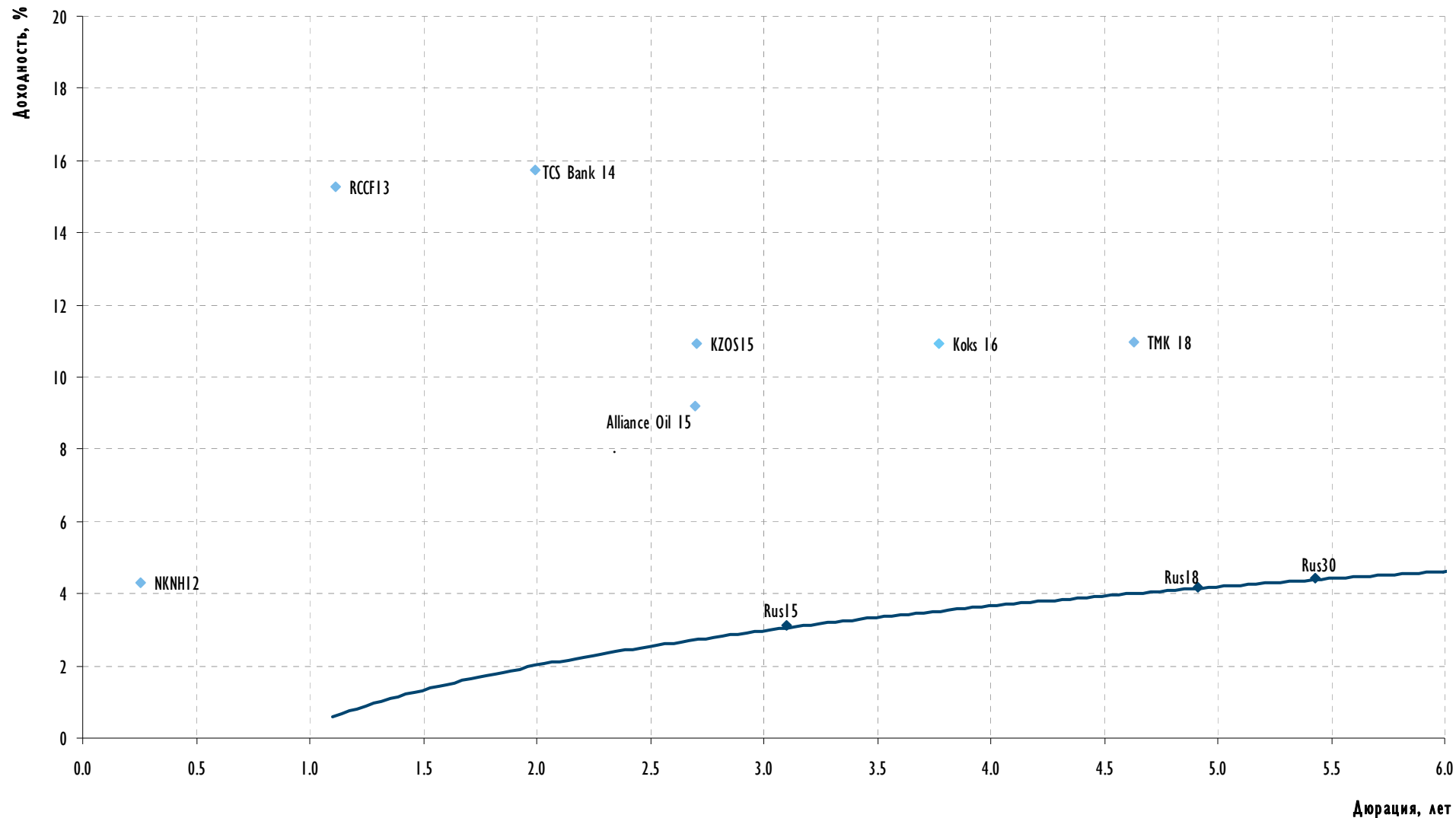
Российские еврооблигации, номинированные в валютах, отличных от долл.



Источник: Bloomberg, расчеты Газпромбанка



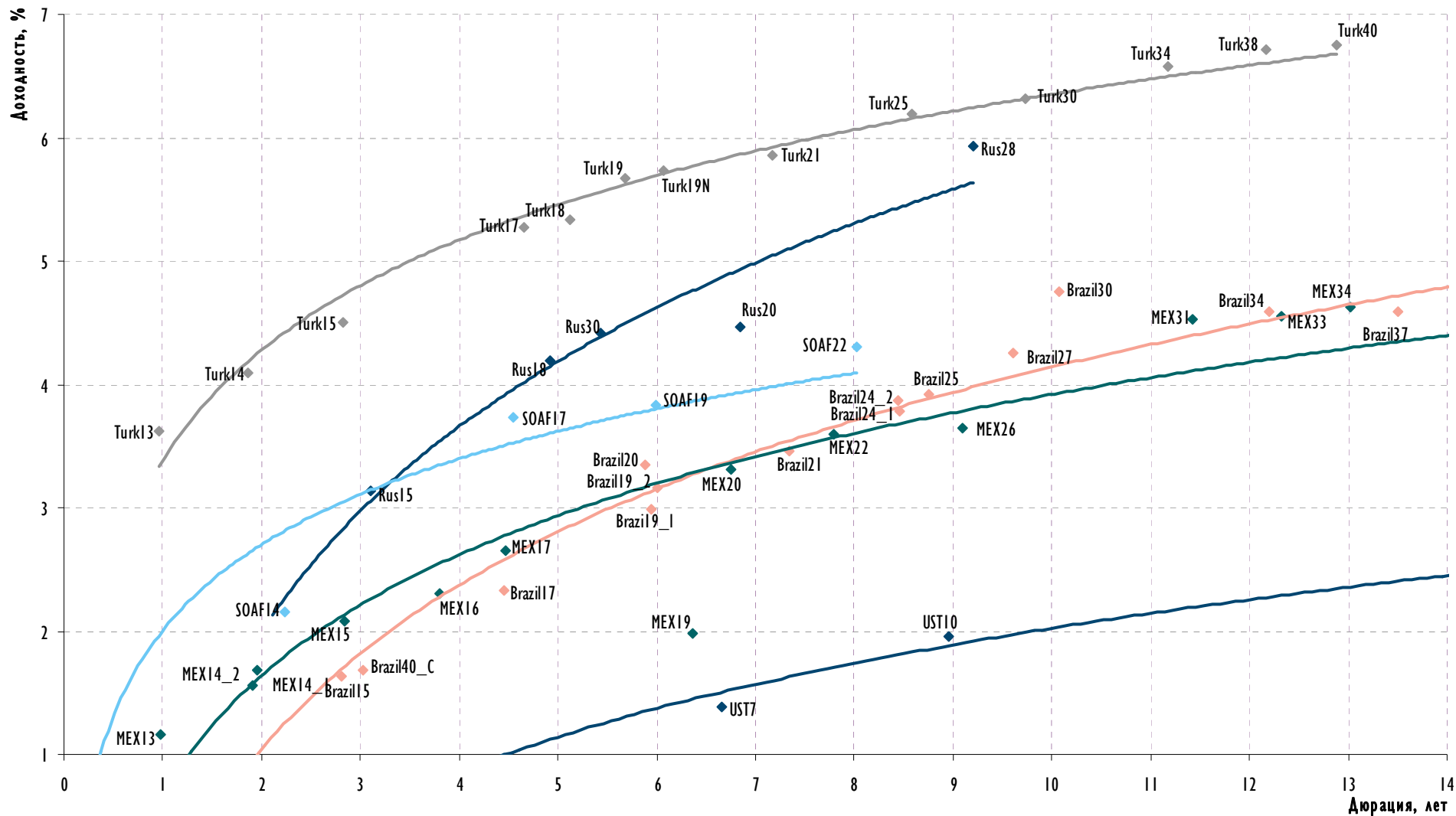
Российские высокодоходные еврооблигации



Источник: Bloomberg, расчеты Газпромбанка



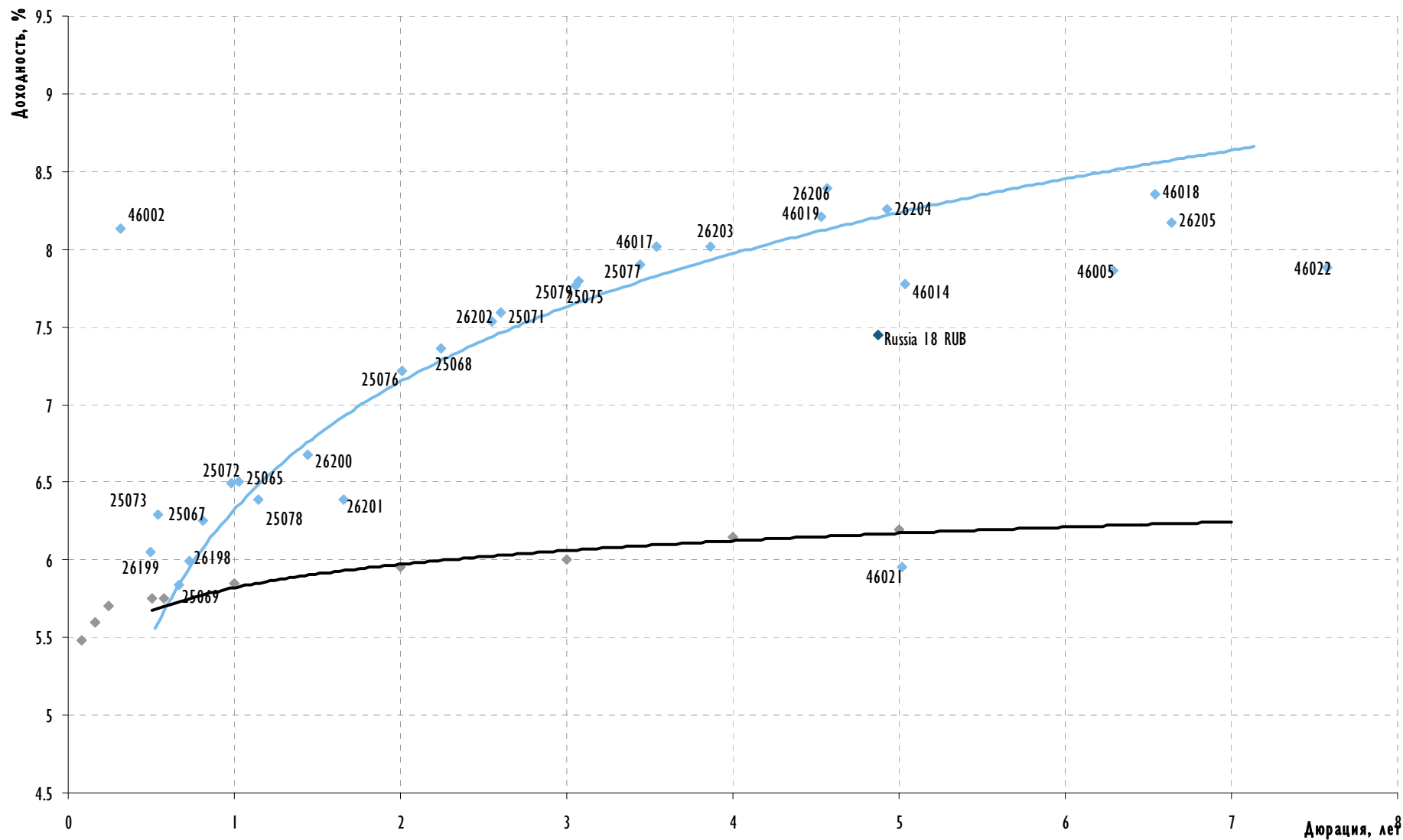
Суверенные облигации развивающихся стран



Источник: Bloomberg, расчеты Газпромбанка



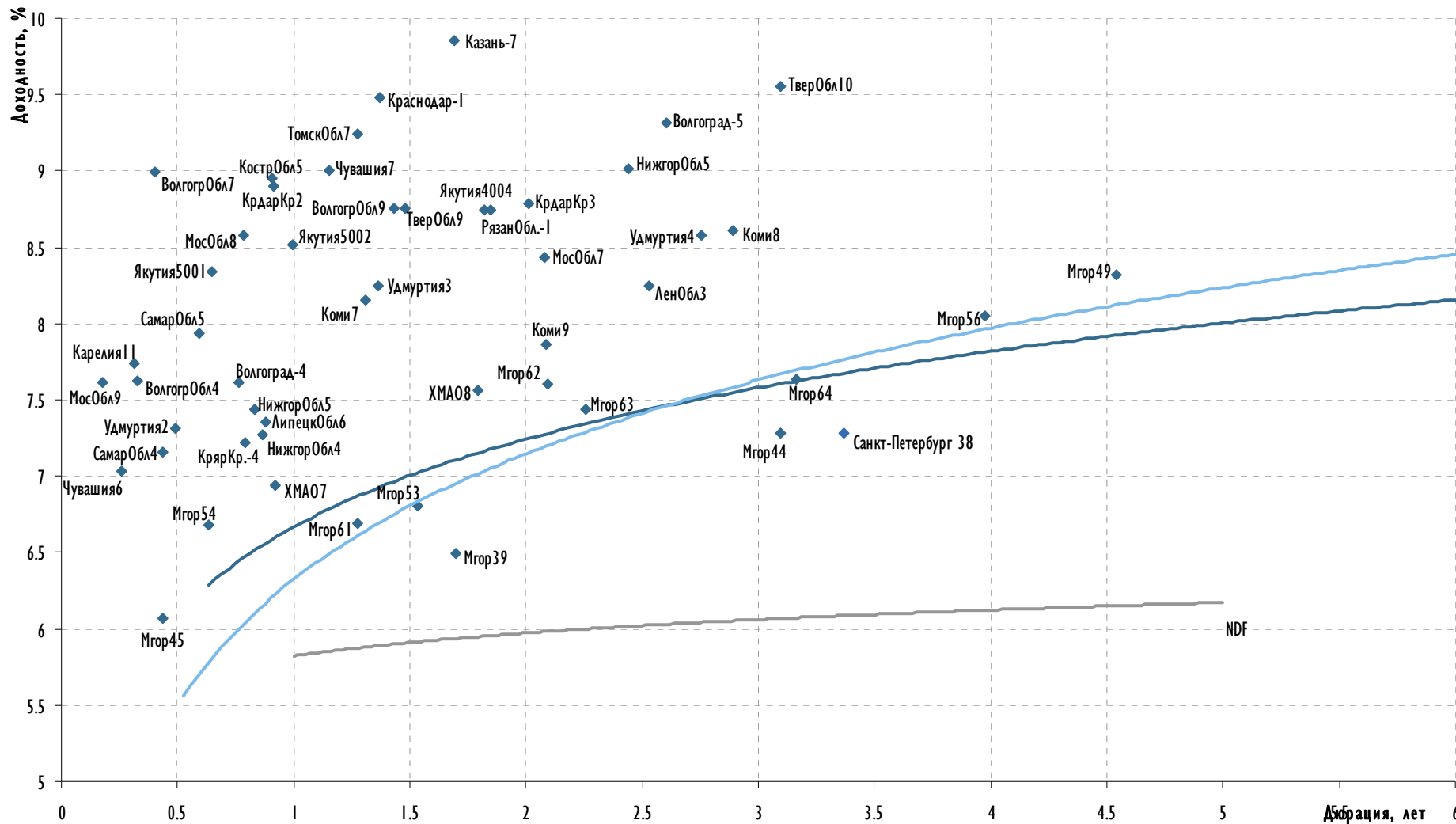
Рублевые облигации: государственные ценные бумаги (ОФЗ)



Источник: Bloomberg, расчеты Газпромбанка



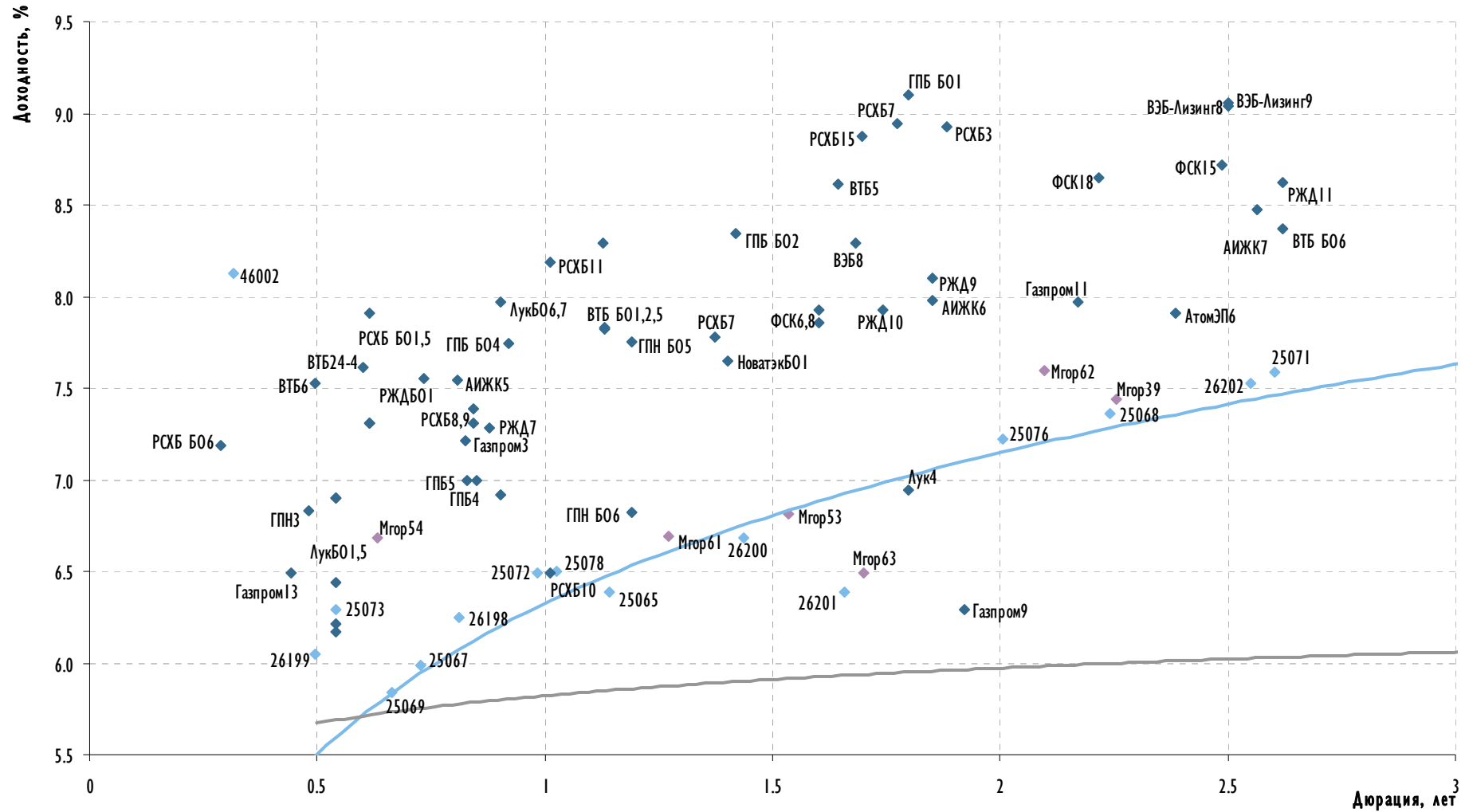
Рублевые облигации: суверенный и региональный сегмент



Источник: Bloomberg, расчеты Газпромбанка



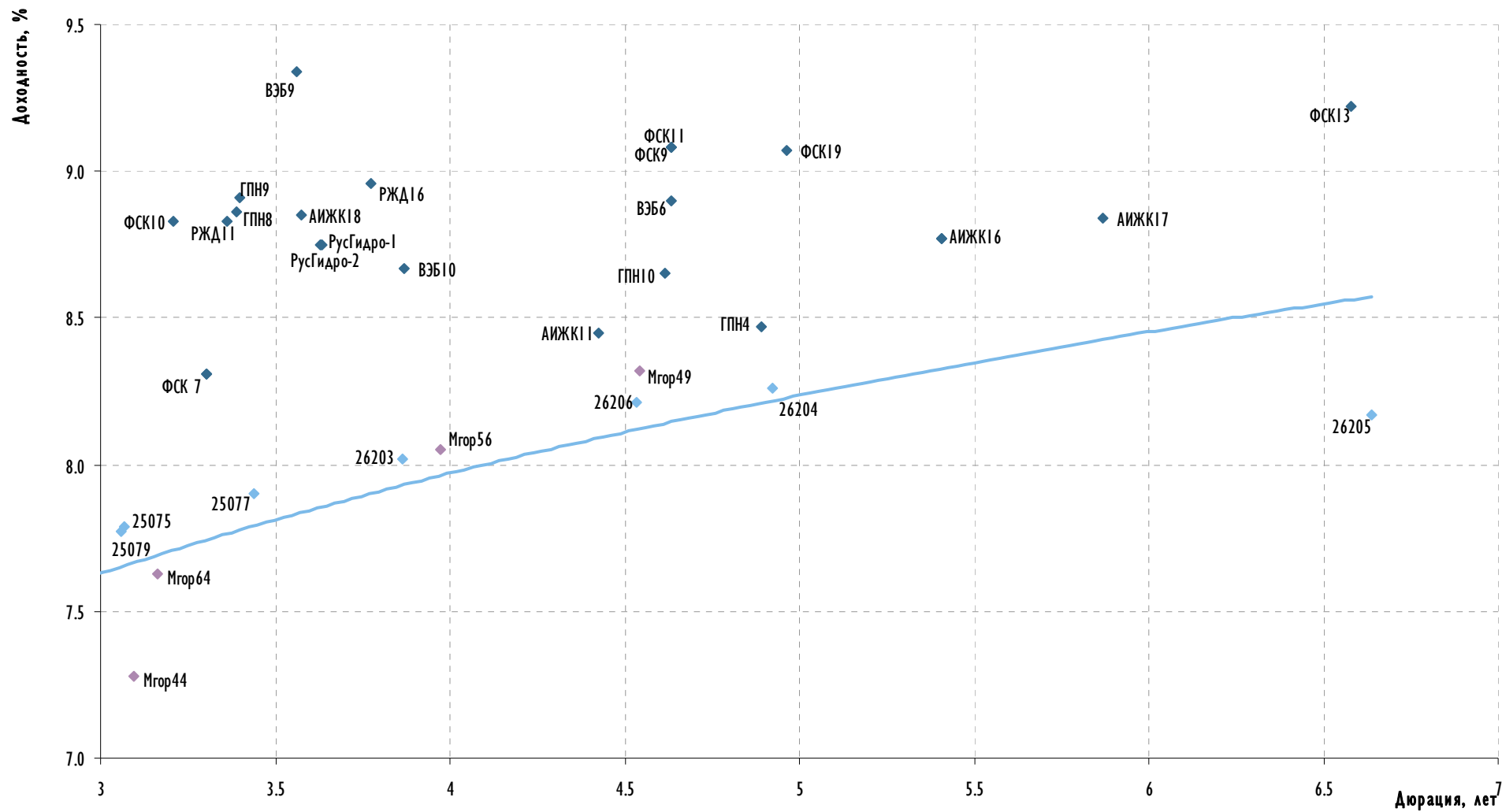
Рублевые облигации: первый эшелон, дюрация до 3-х лет



Источник: Bloomberg, расчеты Газпромбанка



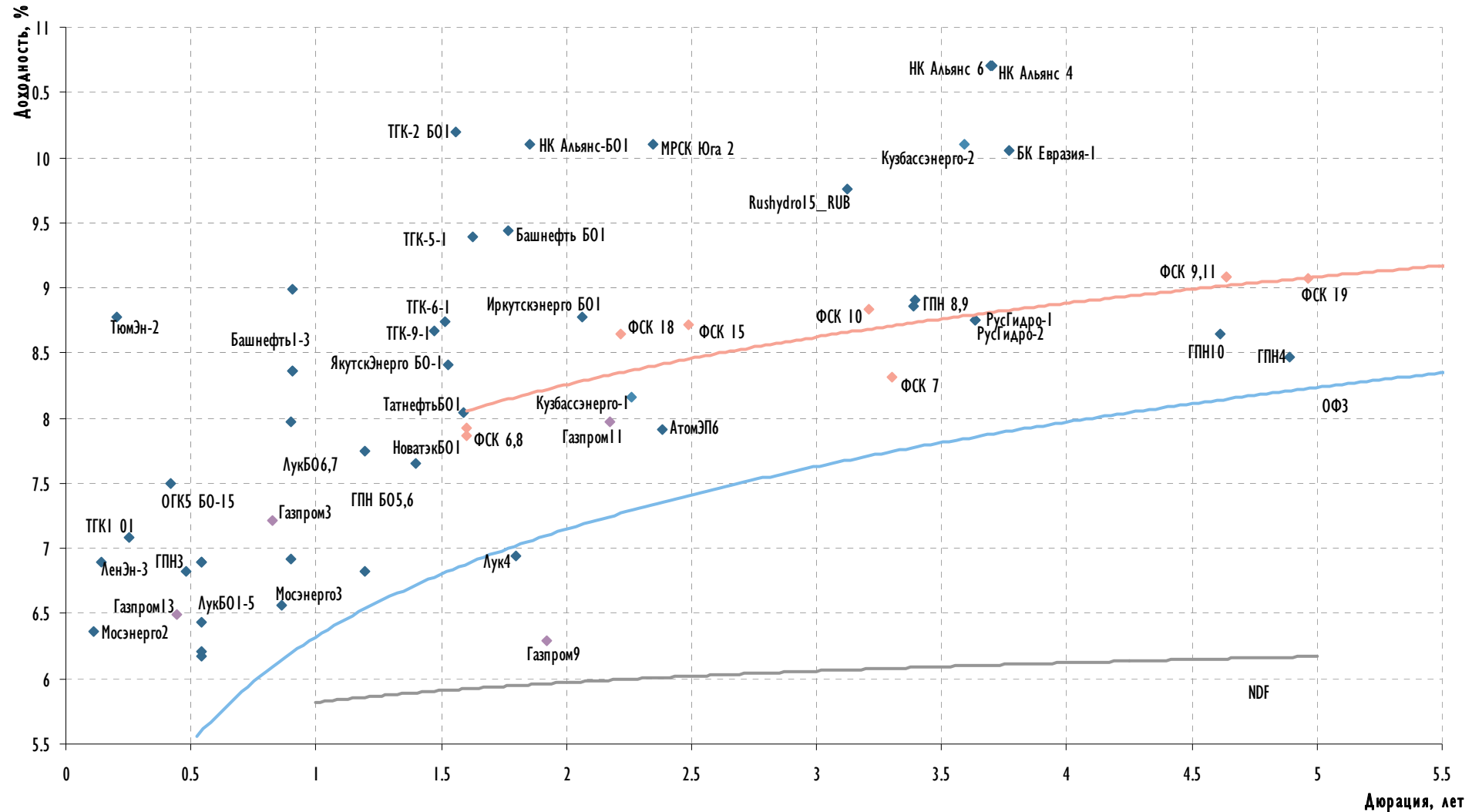
Рублевые облигации: первый эшелон, дюрация более 3-х лет



Источник: Bloomberg, расчеты Газпромбанка



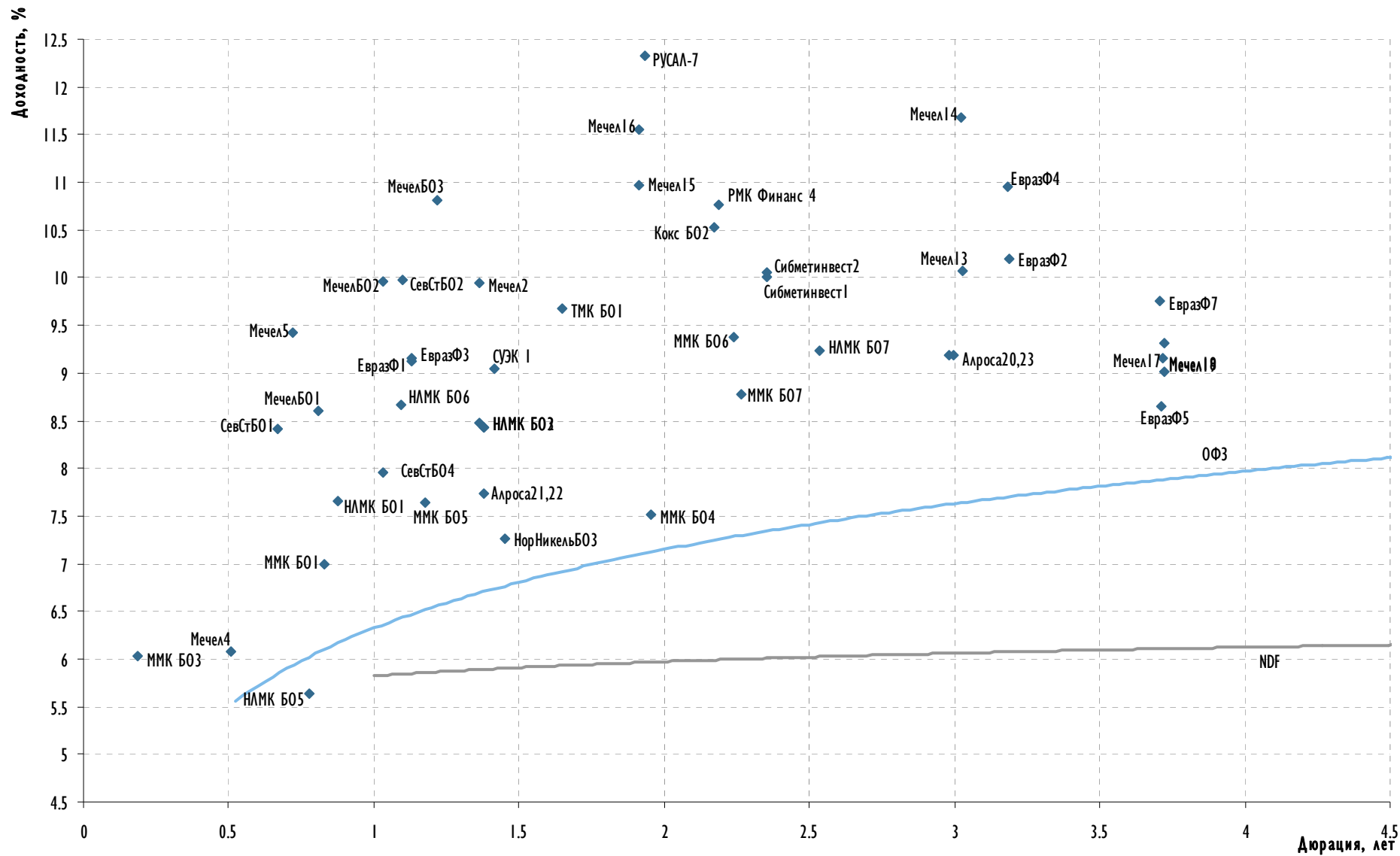
Рублевые облигации: нефтегазовый сектор и электроэнергетика



Источник: Bloomberg, расчеты Газпромбанка



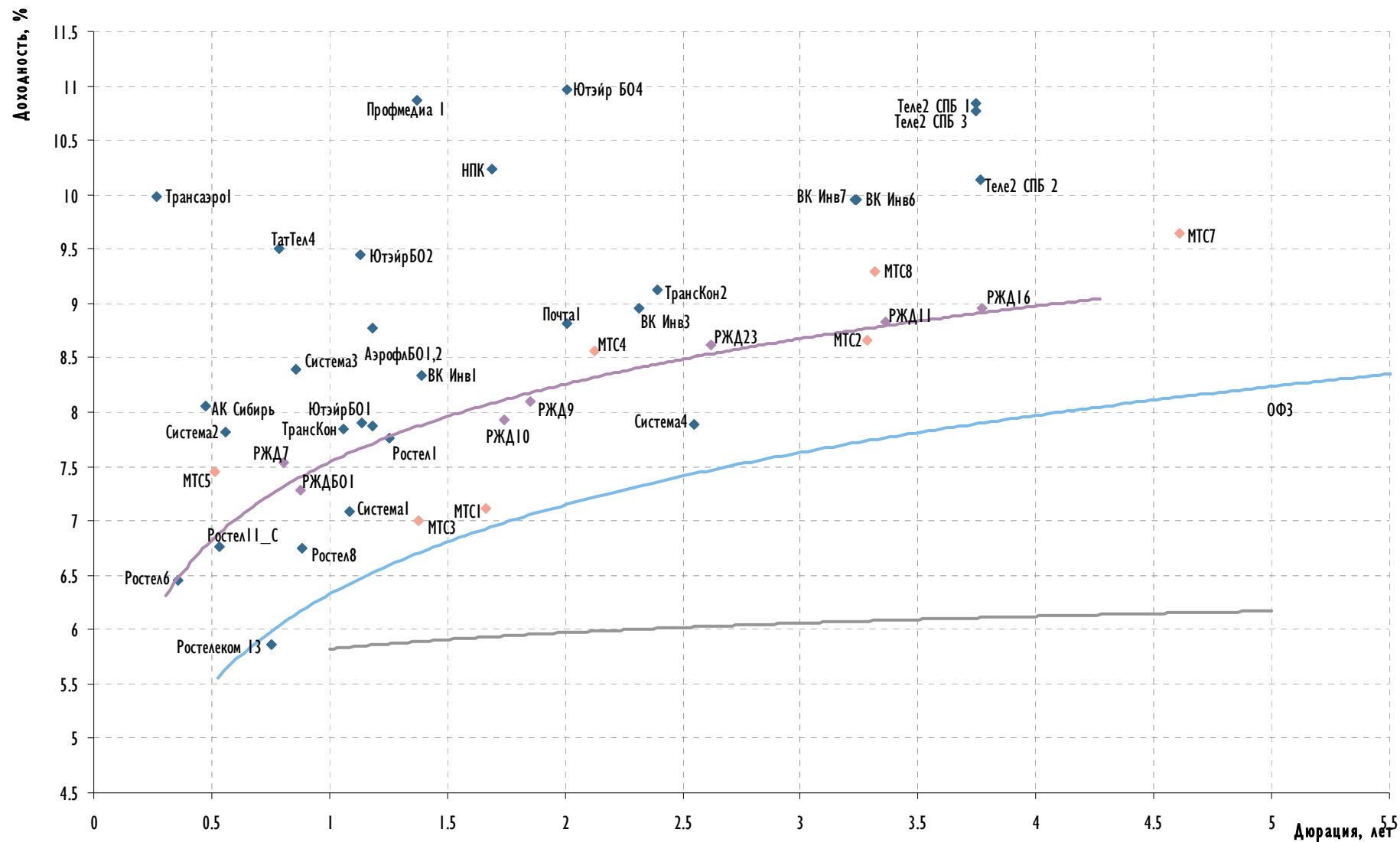
Рублевые облигации: металлургия и горнодобывающая промышленность



Источник: Bloomberg, расчеты Газпромбанка



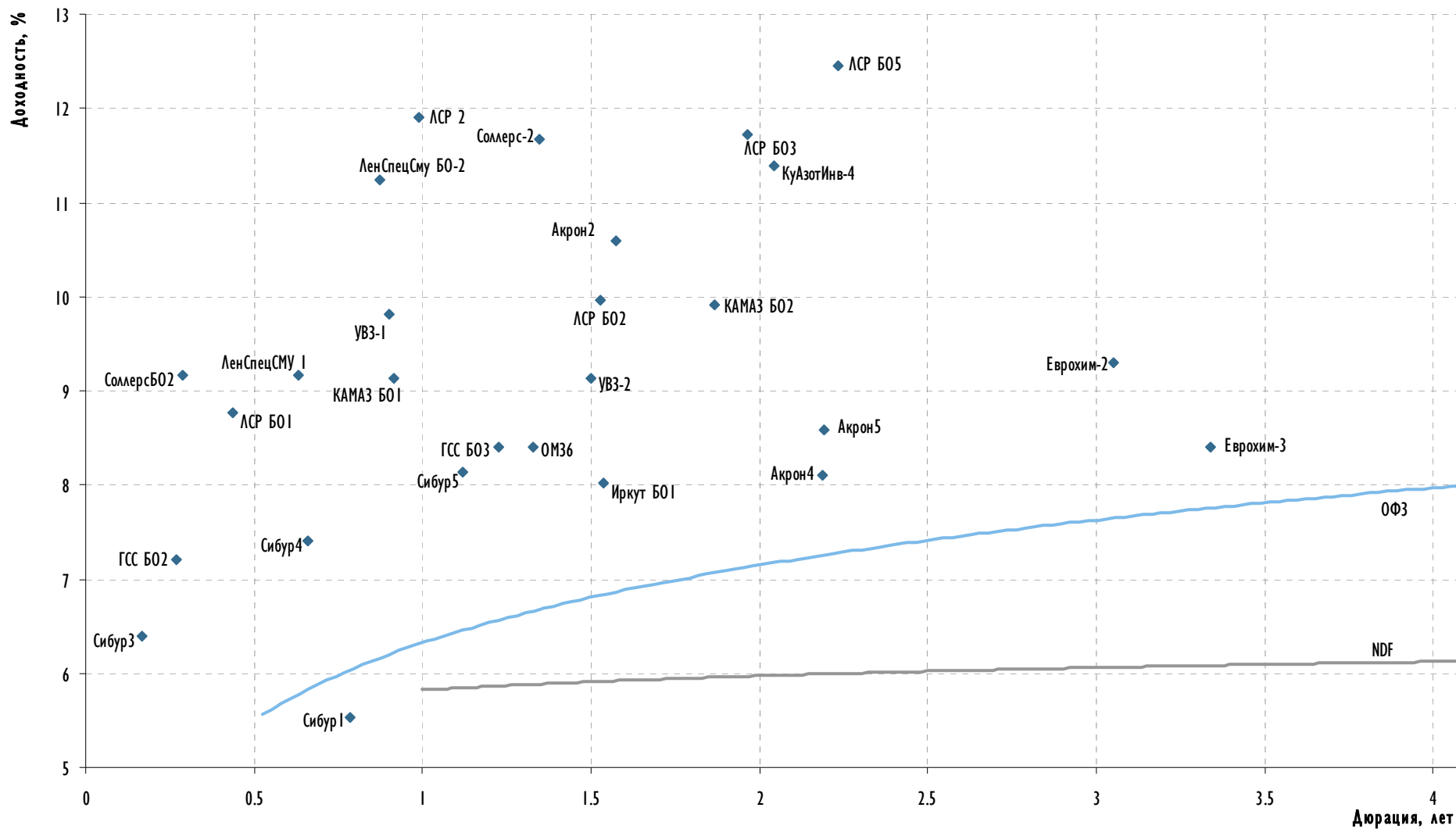
Рублевые облигации: транспорт и телекоммуникации



Источник: Bloomberg, расчеты Газпромбанка



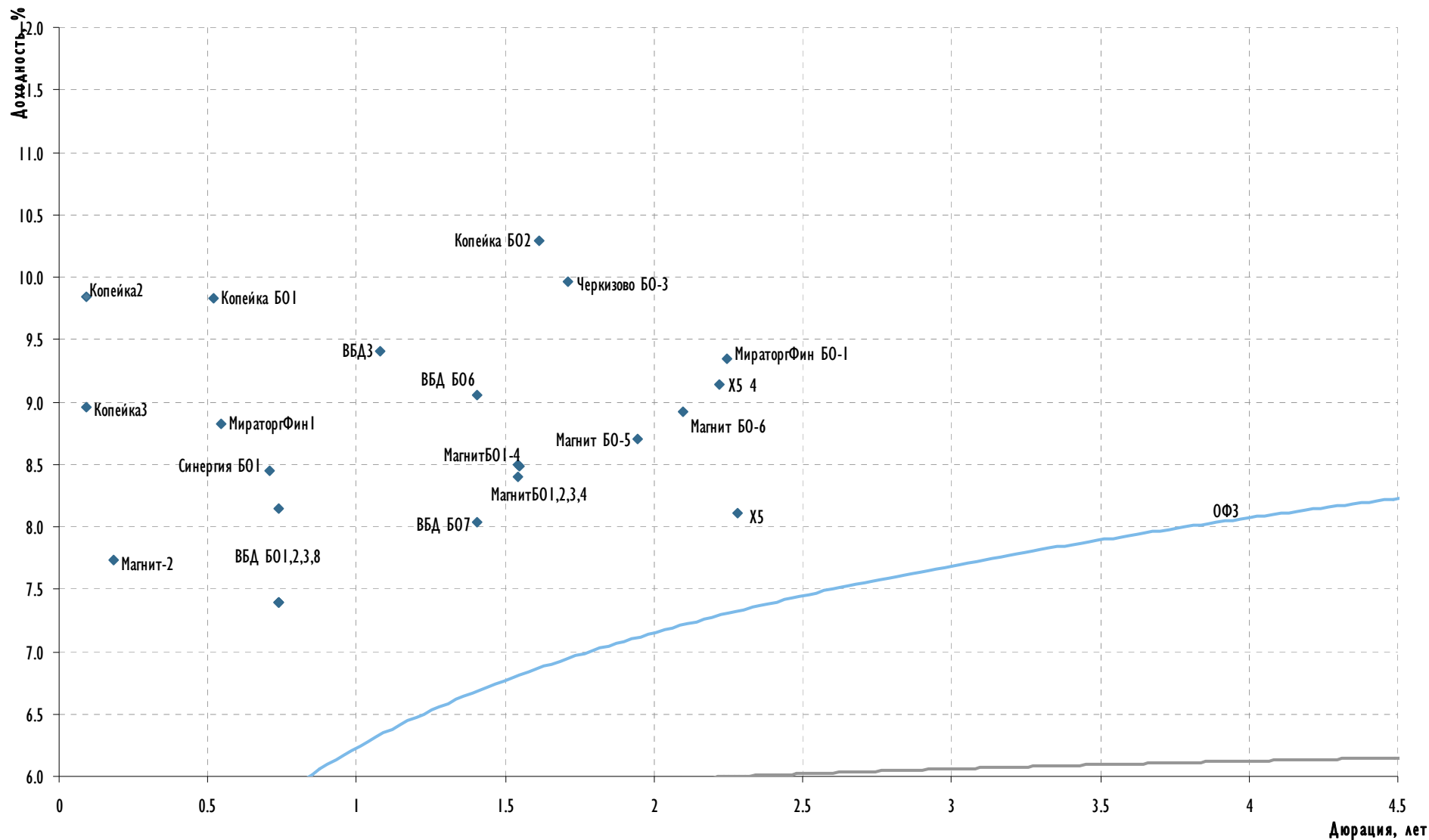
Рублевые облигации: машиностроение, химическая промышленность и строительство



Источник: Bloomberg, расчеты Газпромбанка



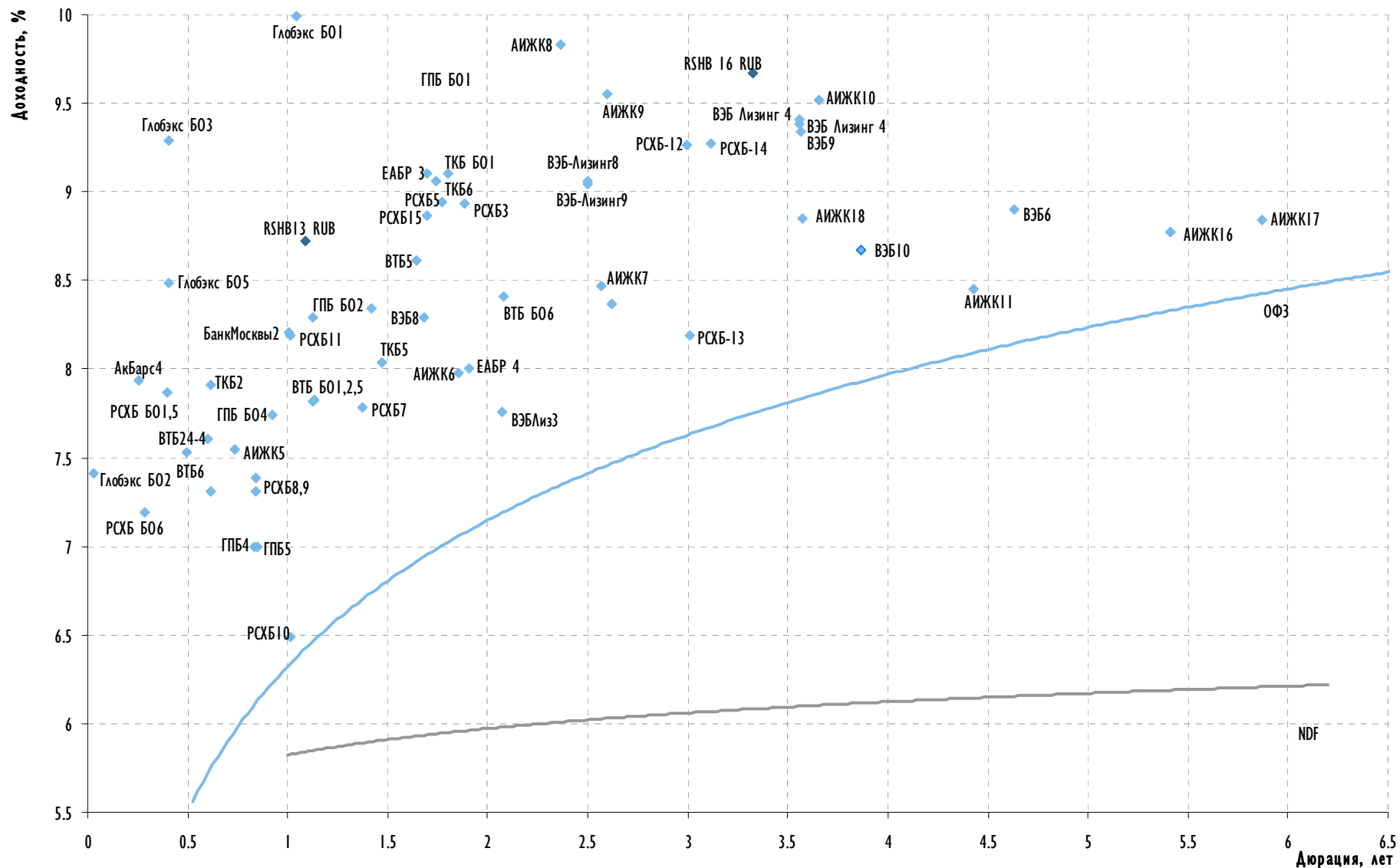
Рублевые облигации: потребительский сектор



Источник: Bloomberg, расчеты Газпромбанка



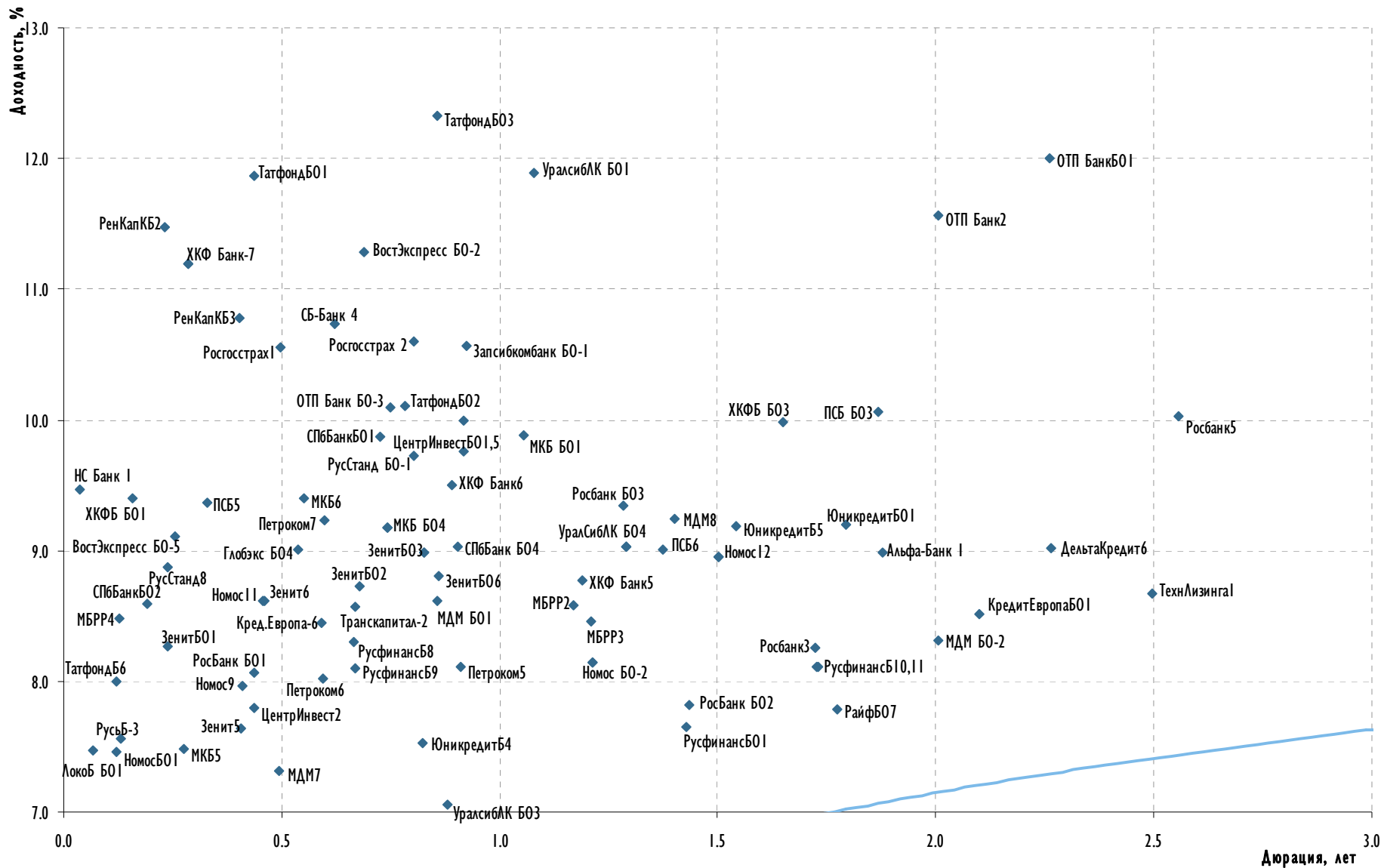
Рублевые облигации: квазисуверенные финансовые институты



Источник: Bloomberg, расчеты Газпромбанка



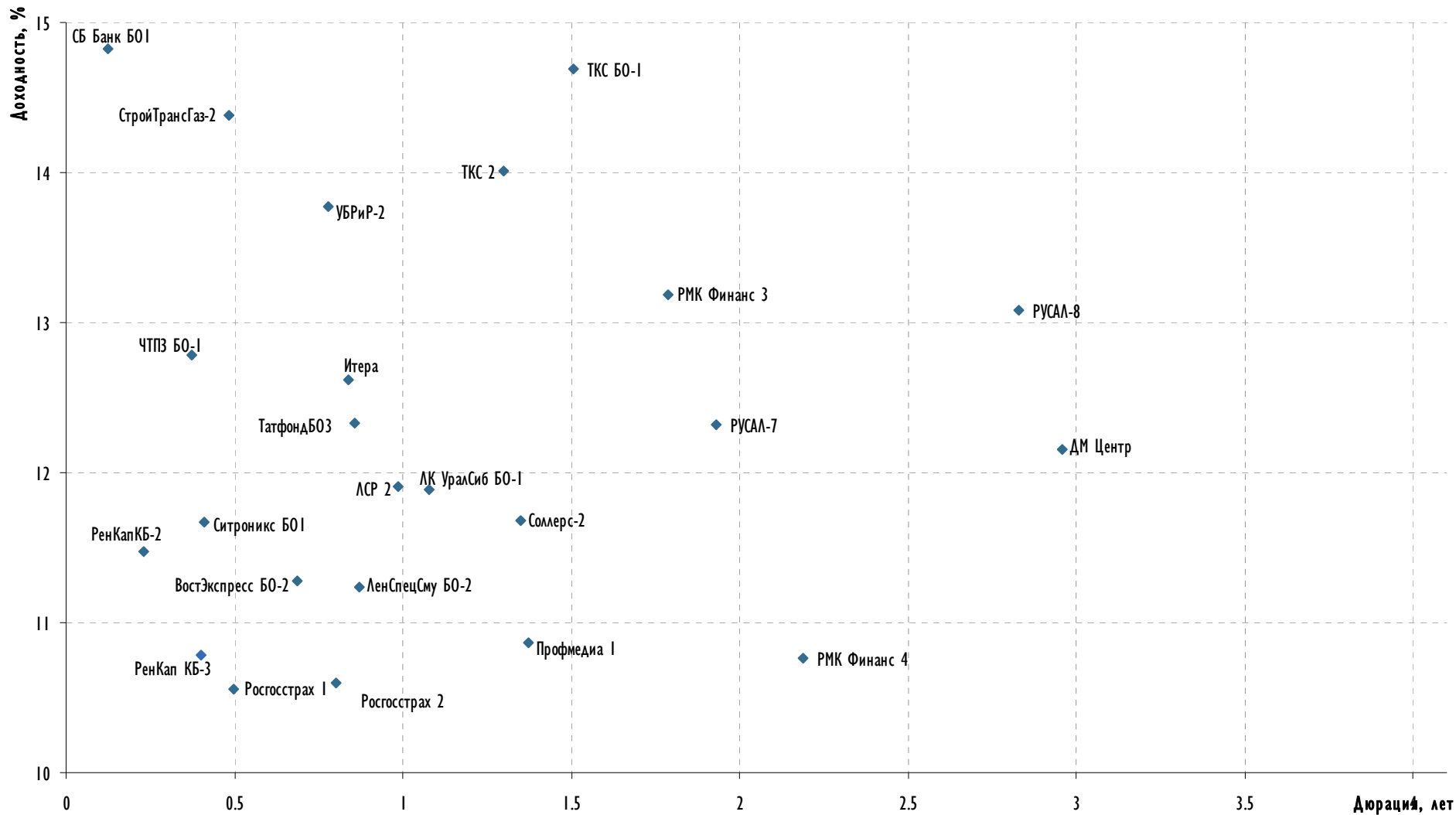
Рублевые облигации: частные финансовые институты



Источник: Bloomberg, расчеты Газпромбанка



Высокодоходные рублевые облигации



Источник: Bloomberg, расчеты Газпромбанка



Таблицы котировок и доходностей

Еврооблигации

Выпуск	Цена, % номинала	Изм. п. п.	Доходность к погашению / пут / колл	Изм. б.п.	Дюрация лет	Z-спред, б.п.	Купон, %	Дата погашения	Дата блж. опциона "пут"/"колл"	Объем млн.	Валюта	Рейтинг выпуска, S&P / Moodys / Fitch
Суверенные еврооблигации												
Russia 15	101.50	0.25	3.14	-8	3.10	227	3.63	29/04/15	-	2,000	USD	- / Baa1 / BBB
Russia 18	138.50	0.75	4.19	-12	4.92	260	11.00	24/07/18	-	3,466	USD	BBB / Baa1 / BBB
Russia 18 RUB	101.93	0.36	7.45	-7	4.88	4	7.85	10/03/18	-	90,000	RUB	BBB+ / Baa1 / BBB
Russia 30	117.22	0.72	4.42	-12	5.43	265	7.50	31/03/30	-	17,717	USD	BBB / Baa1 / BBB
Russia 20	103.63	0.38	4.47	-5	6.84	262	5.00	29/04/20	-	3,500	USD	BBB / Baa1 / BBB
Russia 28	170.88	-	5.94	-	9.20	364	12.75	24/06/28	-	2,500	USD	BBB / Baa1 / BBB
Moscow 16 EUR	100.93	-0.08	4.84	2	4.30	310	5.06	20/10/16	-	407	EUR	BBB / Baa1 / BBB
Корпоративные еврооблигации												
Alliance Oil 15	101.75	-	9.21	-	2.70	828	9.88	11/03/15	-	350	USD	B+ / - / B
Airosa 14	108.88	0.13	5.44	-6	2.55	460	8.88	17/11/14	-	500	USD	BB- / Ba3 / BB-
Airosa 20	100.63	0.50	7.65	-8	6.45	580	7.75	03/11/20	-	1,000	USD	BB- / (P)Ba3 / BB-
Eurochem 12	100.75	-0.50	3.54	223	0.18	170	7.88	21/03/12	-	300	USD	BB / - / BB
Evrax 13	104.50	-0.25	5.16	16	1.21	436	8.88	24/04/13	-	534	USD	B+ / B2 / BB-
Evrax 15	101.50	0.06	7.78	-2	3.31	674	8.25	10/11/15	-	577	USD	B+ / B2 / BB-
Evrax 18	103.25	0.63	8.81	-13	4.79	736	9.50	24/04/18	-	509	USD	B+ / B2 / BB-
Evrax 18N	89.50	0.38	8.97	-8	5.07	749	6.75	27/04/18	-	850	USD	B+ / B2 / BB-
Gazprom 12 EUR	101.81	0.01	2.48	-3	0.90	80	4.56	09/12/12	-	1,000	EUR	BBB / Baa1 / BBB
Gazprom 13 (4.505%)	101.44	-0.14	1.36	-14	0.45	291	4.51	22/07/13	-	201	USD	BBB / Baa1 / BBB
Gazprom 13 (5.625%)	102.00	-	2.33	-	0.60	330	5.63	22/07/13	-	80	USD	BBB / Baa1 / BBB
Gazprom 13 (7.343%)	105.00	0.25	3.17	-24	1.18	217	7.34	11/04/13	-	400	USD	BBB / Baa1 / BBB
Gazprom 13 (7.51%)	106.00	0.13	3.46	-11	1.43	253	7.51	31/07/13	-	500	USD	BBB / Baa1 / BBB
Gazprom 13 (9.625%)	107.00	0.13	3.22	-18	1.06	241	9.63	01/03/13	-	1,750	USD	BBB / Baa1 / BBB
Gazprom 13 GBP	104.34	0.04	4.01	-4	1.73	234	6.58	31/10/13	-	800	GBP	BBB / Baa1 / BBB
Gazprom 14 (8.125%)	108.50	0.50	4.54	-22	2.27	367	8.13	31/07/14	-	1,250	USD	BBB / Baa1 / BBB
Gazprom WN 14_1(10.5%)	112.63	0.13	4.48	-7	1.98	366	10.50	25/03/14	-	800	USD	- / Baa1 / -
Gazprom WN 14_2(10.5%)	112.63	-	4.36	-	1.94	354	10.50	08/03/14	-	500	USD	- / Baa1 / -
Gazprom 14 EUR (5.03%)	103.00	-0.02	3.52	-	1.97	199	5.03	25/02/14	-	780	EUR	BBB / Baa1 / BBB
Gazprom 14 EUR (5.364%)	103.74	0.03	3.92	-2	2.64	239	5.36	31/10/14	-	700	EUR	BBB / Baa1 / BBB
Gazprom 15	102.00	0.25	4.52	-7	3.54	346	5.09	29/11/15	-	1,000	USD	BBB / Baa1 / BBB
Gazprom 15 EUR (8.125%)	109.60	0.15	4.67	-6	2.65	314	8.13	04/02/15	-	850	EUR	BBB / Baa1 / BBB
Gazprom 15 EUR (5.875%)	104.02	0.04	4.55	-2	3.06	298	5.88	01/06/15	-	1,000	EUR	BBB / Baa1 / BBB
Gazprom 16	105.75	0.13	4.86	-3	4.24	368	6.21	22/11/16	-	1,350	USD	BBB / Baa1 / BBB
Gazprom 16N	100.50	0.50	4.82	-13	3.94	367	4.95	23/05/16	-	1,000	USD	BBB / Baa1 / BBB
Gazprom 17 EUR (5.136%)	102.02	0.05	4.68	-1	4.50	285	5.14	22/03/17	-	500	EUR	BBB / Baa1 / BBB
Gazprom 17 EUR (5.44%)	101.90	-0.02	5.05	-	5.08	311	5.44	02/11/17	-	500	EUR	BBB / Baa1 / BBB
Gazprom 18 EUR (6.605%)	105.96	0.04	5.43	-1	4.94	345	6.61	13/02/18	-	1,200	EUR	BBB / Baa1 / BBB
Gazprom 18 (8.146%)	113.75	0.25	5.51	-5	5.00	401	8.15	11/04/18	-	1,100	USD	BBB / Baa1 / BBB
Gazprom 19 (9.25%)	120.63	1.13	5.74	-18	5.54	410	9.25	23/04/19	04/23/12 P	2,250	USD	BBB / Baa1 / BBB
Gazprom 20	107.25	0.25	4.50	-2	2.59	428	7.20	01/02/20	-	568	USD	BBB+ / - / A-
Gazprom 21	99.50	0.25	6.07	-	7.02	415	6.00	23/01/21	-	600	USD	BBB / Baa1 / BBB
Gazprom 22	102.00	0.25	6.24	-3	7.44	418	6.51	07/03/22	-	1,300	USD	BBB / Baa1 / BBB
Gazprom 34	119.13	1.13	6.93	-9	11.01	447	8.63	28/04/34	28/04/14 P	1,200	USD	BBB / Baa1 / BBB
Gazprom 37	104.50	0.81	6.91	-7	11.87	439	7.29	16/08/37	-	1,250	USD	BBB / Baa1 / BBB
Koks 16	89.00	-	10.94	-	3.77	976	7.75	23/06/16	-	350	USD	B- / B3 / -
KZOS 15	97.50	-	10.94	-	2.70	924	10.00	19/03/15	-	101	USD	- / - / C



Выпуск	Цена, % номинала*	Изм., п. п.	Доходность к погашению/оферте	Изм. б.п.	Дюрация лет	Сред к UST	Купон, %	Дата погашения	Дата ближ. опциона "пут"/"кол"	Объем млн.	Валюта	Рейтинг выпуска, S&P / Moody's / Fitch
Lukoil 14	105.75	0.25	4.17	-10	2.59	343	6.38	05/11/14	-	900	USD	BBB- / Baa2 / BBB-
Lukoil 17	103.00	0.25	5.70	-6	4.63	440	6.36	07/06/17	-	500	USD	BBB- / Baa2 / BBB-
Lukoil 19	105.38	0.38	6.36	-6	6.06	465	7.25	05/11/19	-	600	USD	BBB- / Baa2 / BBB-
Lukoil 20	99.25	0.25	6.24	-4	6.86	435	6.13	09/11/20	-	1,000	USD	BBB- / Baa2 / BBB-
Lukoil 22	101.25	-	6.49	-	7.63	441	6.66	07/06/22	-	500	USD	BBB- / Baa2 / BBB-
Metalloinvest 16	90.50	0.75	9.12	-21	3.82	792	6.50	21/07/16	-	750	USD	- / Ba3 / BB-
MTS 12	100.25	-0.42	-0.17	672	0.03	-432	8.00	28/01/12	-	400	USD	BB / Ba2 / BB+
MTS 20	109.63	0.63	7.09	-10	6.24	528	8.63	22/06/20	-	750	USD	BB / Ba2 / BB+
NCSP 12	100.69	0.06	4.85	-27	0.33	411	7.00	17/05/12	-	300	USD	BB- / B1 / -
NKNH 12	101.94	0.56	4.29	-238	0.26	-273	12.00	20/04/12	-	34	USD	- / Ba3 / B+
Novatek 16	102.00	0.56	4.78	-15	3.61	368	5.33	03/02/16	-	600	USD	BBB- / Baa3 / BBB-
Novatek 21	101.50	0.44	6.38	-6	6.77	447	6.60	03/02/21	-	650	USD	- / Baa3 / BBB-
Raspadskaya 12	100.50	-	5.96	-	0.35	470	7.50	22/05/12	-	300	USD	- / B1 / B+
RuRail 17	101.50	0.19	5.40	-4	4.51	414	5.74	03/04/17	-	1,500	USD	BBB / Baa1 / BBB
RuRail 31 GBP	98.71	0.14	7.61	-1	10.19	492	7.49	25/03/31	-	650	GBP	BBB / Baa1 / BBB
Rushydro 15 RUB	94.82	0.36	9.76	-12	3.12	216	7.88	28/10/15	-	20,000	RUB	BB+ / Ba1 / BB+
Severstal 13	106.88	0.25	5.03	-20	1.40	426	9.75	29/07/13	-	544	USD	BB / Ba2 / BB-
Severstal 14	106.63	-	6.06	-	2.05	530	9.25	19/04/14	-	375	USD	BB / Ba2 / BB-
Severstal 16	94.25	0.50	7.78	-13	3.87	659	6.25	26/07/16	-	500	USD	BB / Ba2 / BB-
Severstal 17	94.75	0.50	7.84	-11	4.78	641	6.70	25/10/17	-	1,000	USD	BB / Ba2 / BB-
Sinec 15	103.50	-	6.58	-	3.07	542	7.70	03/08/15	03/08/12 P	250	USD	- / Ba1 / BBB-
Sovcomflot 17	86.50	-	8.37	-	4.91	690	5.38	27/10/17	-	800	USD	- / Ba2 / BBB-
TMK 18	86.00	0.25	10.99	-6	4.63	950	7.75	27/01/18	-	500	USD	B+ / B1 / -
TNK-BP 12	101.00	-0.25	0.40	88	0.18	-77	6.13	20/03/12	-	500	USD	BBB- / Baa2 / BBB-
TNK-BP 13	104.75	-	3.27	-	1.10	225	7.50	13/03/13	-	600	USD	BBB- / Baa2 / BBB-
TNK-BP 15	103.75	0.75	4.91	-27	2.75	399	6.25	02/02/15	-	500	USD	BBB- / Baa2 / BBB-
TNK-BP 16	107.56	0.56	5.58	-14	3.80	449	7.50	18/07/16	-	1,000	USD	BBB- / Baa2 / BBB-
TNK-BP 17	103.75	0.88	5.77	-20	4.39	447	6.63	20/03/17	-	800	USD	BBB- / Baa2 / BBB-
TNK-BP 18	109.13	0.38	6.07	-7	4.93	458	7.88	13/03/18	-	1,100	USD	BBB- / Baa2 / BBB-
TNK-BP 20	106.13	0.88	6.27	-14	6.10	446	7.25	02/02/20	-	500	USD	BBB- / Baa2 / BBB-
Transneft 12 EUR	101.10	0.01	2.80	-7	0.45	68	5.38	27/06/12	-	700	EUR	BBB / Baa1 / -
Transneft 12	101.73	0.12	2.17	-37	0.44	107	6.10	27/06/12	-	500	USD	BBB / Baa1 / -
Transneft 13	107.25	-	2.90	-	1.45	182	7.70	07/08/13	-	600	USD	BBB / Baa1 / -
Transneft 14	104.13	0.13	3.64	-7	2.00	277	5.67	05/03/14	-	1,300	USD	BBB / Baa1 / -
Transneft 18	122.00	-	4.75	-	5.12	312	8.70	07/08/18	-	1,050	USD	BBB / Baa1 / -
Vimpelcom 13	103.94	-0.31	5.16	21	1.23	441	8.38	30/04/13	-	801	USD	BB / Ba3 / -
Vimpelcom 16 8.25%	100.50	1.00	8.11	-28	3.70	696	8.25	23/05/16	-	600	USD	BB / Ba3 / -
Vimpelcom 16 6.493%	94.25	0.25	8.19	-7	3.49	716	6.49	02/02/16	-	500	USD	BB / Ba3 / -
Vimpelcom 17	92.00	1.00	8.19	-25	4.27	688	6.25	01/03/17	-	500	USD	- / Ba3 / -
Vimpelcom 18	100.25	0.75	9.07	-16	4.83	761	9.13	30/04/18	-	1,000	USD	BB / Ba3 / -
Vimpelcom 21	89.50	1.13	9.50	-20	6.26	759	7.75	02/02/21	-	1,000	USD	BB / Ba3 / -
Vimpelcom 22	87.38	1.25	9.47	-21	6.73	746	7.50	01/03/22	-	1,500	USD	BB / Ba3 / -
Еврооблигации банков												
AK Bars 12	104.50	-	4.94	-	0.85	379	10.25	03/12/12	-	280	USD	- / B1 / BB
Alfa Bank 12	101.75	-	4.12	-	0.44	302	8.20	25/06/12	-	500	USD	BB / Ba1 / BB+
Alfa Bank 13	105.00	0.13	5.57	-12	1.37	479	9.25	24/06/13	-	392	USD	BB / Ba1 / BB+
Alfa Bank 15	101.00	0.25	7.63	-9	2.79	679	8.00	18/03/15	-	600	USD	BB / Ba1 / BB+
Alfa Bank 17 (8.635%)	88.00	-	144.37	-	0.10	17,129	8.64	22/02/17	22/02/12 C	300	USD	B+ / Ba2 / BB
Alfa Bank 17 (7.875%)	95.50	0.25	8.90	-6	4.55	754	7.88	25/09/17	-	1,000	USD	BB / Ba1 / BB+
Alfa Bank 21	90.50	0.25	9.30	-4	6.52	736	7.75	28/04/21	-	1,000	USD	BB / Ba1 / BB+



Выпуск	Цена, % номинала*	Изм., п. п.	Доходность к погашению/оферте	Изм. б.п.	Дюрация лет	Сред. к UST	Купон, %	Дата погашения	Дата ближ. опциона "пут"/"кол"	Объем млн.	Валюта	Рейтинг выпуска, S&P / Moody's / Fitch
Bank of Moscow 13	102.50	-0.25	5.34	17	1.27	435	7.34	13/05/13	-	500	USD	- / Ba2 / BBB-
Bank of Moscow 13 CHF	99.63	0.33	4.73	473	1.61	128	4.50	10/09/13	-	350	CHF	- / Ba2 / BBB-
Bank of Moscow 15	99.25	-	6.96	-	2.83	603	6.70	11/03/15	-	750	USD	- / Ba2 / BBB-
Bank of Moscow 15 sub	93.00	-	8.11	-	3.46	688	5.97	25/11/15	-	300	USD	- / Ba3 / BB+
Bank of Moscow 17 sub	92.50	-0.13	32.74	163	0.31	3,111	6.81	10/05/17	10/05/12 C	400	USD	- / Ba3 / BB+
Credit Bank of Moscow 14	98.50	-	8.92	-	2.27	758	8.25	05/08/14	-	200	USD	- / B1 / B+
Credit Europe 12	97.44	-0.56	12.54	84	0.75	1,152	9.00	25/10/12	-	150	USD	- / Ba3 / -
Credit Europe 13	99.13	-	10.27	-	0.34	714	7.75	20/05/13	20/05/12 P	300	USD	- / Ba3 / BB-
EurasianDevBank 14	105.17	0.16	5.29	-7	2.45	437	7.38	29/09/14	-	500	USD	- / A3 / BBB
Gazprombank 13	105.50	-	3.98	-	1.39	320	7.93	28/06/13	-	443	USD	BB+ / Baa3 / -
Gazprombank 14	101.25	0.38	5.77	-14	2.69	487	6.25	15/12/14	-	1,000	USD	BB+ / Baa3 / -
Gazprombank 15	102.25	-	5.81	-	3.28	479	6.50	23/09/15	-	948	USD	BB+ / Baa3 / -
Gazprombank 16	106.50	-	5.60	-	3.69	432	7.35	08/05/16	-	120	USD	- / Baa3 / -
HCFB 14	99.75	0.50	7.12	-25	2.01	623	7.00	18/03/14	-	500	USD	- / Ba3 / BB-
Nomos 12	105.00	-	3.65	-	0.90	253	9.25	17/12/12	-	200	USD	- / Ba3 / BB
Nomos 13	100.50	0.63	6.19	-38	1.67	527	6.50	21/10/13	-	400	USD	- / Ba3 / BB
Nomos 15 sub	100.25	0.25	8.66	-8	3.22	770	8.75	21/10/15	-	350	USD	- / B1 / BB-
PSB 12	101.63	-0.13	4.83	16	0.35	358	9.63	23/05/12	-	200	USD	- / Ba3 / B+
PSB 13	106.63	0.25	6.05	-21	1.42	527	10.75	15/07/13	-	150	USD	- / Ba2 / BB-
PSB 14	97.13	0.56	7.59	-27	2.12	676	6.20	25/04/14	-	500	USD	- / Ba2 / BB-
PSB 15 sub	110.00	-	9.21	-	2.82	826	12.75	27/05/15	-	200	USD	- / Ba3 / B+
PSB 16 sub	105.00	0.50	9.84	-14	3.65	869	11.25	08/07/16	-	200	USD	- / Ba3 / B+
PSB 18 sub	104.25	-	8.13	-	0.95	626	12.50	31/01/18	31/01/13 C	100	USD	- / Ba3 / B+
RENOTE 16	72.50	-	21.07	-	3.25	2,565	11.00	21/04/16	22/04/14 P	325	USD	B+ / B1 / B
RCCF 13	97.50	-	15.29	-	1.11	1,375	13.00	01/04/13	-	195	USD	B / B3 / B
RSHB 13	104.50	0.50	3.67	-41	1.28	270	7.18	16/05/13	-	647	USD	- / Baa1 / BBB
RSHB 13 RUB	98.83	-	8.72	-	1.09	118	7.50	25/03/13	-	30,000	RUB	- / Baa1 / BBB
RSHB 14 (7.125%)	104.38	0.63	4.80	-34	1.89	397	7.13	14/01/14	-	720	USD	- / Baa1 / BBB
RSHB 14 (9%)	108.88	0.38	5.02	-18	2.20	421	9.00	11/06/14	-	1,000	USD	- / Baa1 / BBB
RSHB 16 RUB	97.45	-0.01	9.67	-	3.32	206	8.70	17/03/16	-	32,000	RUB	- / Baa1 / BBB
RSHB 17	101.38	1.38	5.99	-31	4.57	468	6.30	15/05/17	-	584	USD	- / Baa1 / BBB
RSHB 18	107.00	-	6.39	-	5.14	486	7.75	29/05/18	-	980	USD	- / Baa1 / BBB
RSHB 21 sub	89.00	0.75	9.10	-22	3.85	792	6.00	03/06/21	03/06/16 C	800	USD	- / Baa2 / BBB-
Russtandart 15 sub	90.00	-	10.93	-	3.40	951	7.73	16/12/15	-	200	USD	B- / B1 / -
Russtandart 16 sub	88.50	-	10.64	-	4.07	-	7.56	01/12/16	10/02/12 C	200	USD	B- / B1 / -
Sberbank 13 (6.468%)	105.13	0.13	2.85	-12	1.41	208	6.47	02/07/13	-	500	USD	- / A3 / BBB
Sberbank 13 (6.48%)	105.25	-	2.43	-	1.28	165	6.48	15/05/13	-	500	USD	- / A3 / BBB
Sberbank 15	102.50	0.50	4.71	-16	3.21	373	5.50	07/07/15	-	1,500	USD	- / A3 / BBB
Sberbank 17	100.88	0.13	5.20	-3	4.52	394	5.40	24/03/17	-	1,250	USD	- / A3 / BBB
Sberbank 21	96.75	0.38	6.18	-5	7.33	421	5.72	16/06/21	-	1,000	USD	- / A3 / BBB
SPB Bank 17 sub	99.50	-	11.83	-	0.50	966	10.50	25/07/17	25/07/12 C	100	USD	- / B1 / -



Выпуск	Цена, % номинала*	Изм., п. п.	Доходность к погашению/ оферте	Изм. б.п.	Дюраци я лет	Спред к UST	Купон, %	Дата погашения	Дата ближ. опциона "пут"/"кол"	Объем млн.	Валюта	Рейтинг выпуска, S&P / Moody's / Fitch
TCS Bank 14	92.13	0.13	15.74	-5	1.99	1,329	11.50	21/04/14	-	175	USD	- / B2 / B
Tatfondbank 12	100.13	-	8.52	-	0.04	546	12.00	02/02/12	-	225	USD	- / B2 / -
TransCapitalBank 17 sub	90.50	-	26.82	-	0.64	2,312	10.51	18/07/17	18/09/12 C	100	USD	- / B2 / -
VEB Leasing 16	97.25	-	5.85	-	3.93	469	5.13	27/05/16	-	400	USD	BBB / - / BBB
VEB 17	98.88	-	5.68	-	5.04	424	5.45	22/11/17	-	600	USD	BBB / - / BBB
VEB 20	103.00	-	6.44	-	6.58	457	6.90	09/07/20	-	1,600	USD	BBB / - / BBB
VEB 25	98.44	-	6.98	-	9.05	469	6.80	22/11/25	-	1,000	USD	BBB / - / BBB
VTB 13 CHF	100.35	0.55	3.76	-36	1.54	17	4.00	16/08/13	-	400	CHF	BBB / Baa1 / BBB
VTB 12	102.50	0.13	3.36	-20	0.77	231	6.61	31/10/12	-	1,054	USD	BBB / Baa1 / BBB
VTB 15 (6.47%)	101.50	0.13	5.93	-5	2.82	500	6.47	04/03/15	-	1,250	USD	BBB / Baa1 / BBB
VTB NW 15	93.75	-	6.95	-	3.36	591	5.01	29/09/15	-	400	USD	- / Baa2 / BBB-
VTB 15 CHF	101.38	1.28	5.89	589	3.57	409	5.00	17/11/15	-	300	CHF	BBB / Baa1 / BBB
VTB 16 EUR	99.75	-0.04	4.32	-	3.69	258	4.25	15/02/16	-	193	EUR	BBB / Baa1 / BBB
VTB 18 (6.88%)	103.75	0.38	4.02	-4	1.32	466	6.88	29/05/18	28/05/13 P	1,706	USD	BBB / Baa1 / BBB
VTB 18 (6.32%)	96.00	0.25	7.13	5	5.00	563	6.32	22/02/18	-	750	USD	BBB / Baa1 / -
VTB 20	94.00	0.88	7.50	-14	6.60	563	6.55	13/10/20	-	1,000	USD	BBB / Baa1 / BBB
VTB 35	99.13	1.00	6.54	-	3.15	567	6.25	30/06/35	30/06/15 P	693	USD	BBB / Baa1 / BBB



Рублевые облигации

Выпуск	Цена, % номинала	Изм., п. п.	Доходность к погашению / оферте	Изм., б. п.	Дюрация лет	Спред к ОФЗ	Купон, %	Дата погашения	Дата ближайшей оферты	Объем в обрац., млн руб.	Объем торгов, тыс.шт	Рейтинг, S&P / Moody's / Fitch	Сегмент торгов
Госбумаги													
ОФЗ 25064	100.42	-	-9.25	-	0.02	-	11.90	18/01/12	-	45,000	-	BBB / Baa1 / BBB	ГКО/ОФЗ
ОФЗ 25065	106.65	0.10	6.39	-23	1.14	-	12.00	27/03/13	-	46,000	0	BBB / Baa1 / BBB	ГКО/ОФЗ
ОФЗ 25067	104.05	-	5.99	-	0.73	-	11.30	17/10/12	-	45,000	-	BBB / Baa1 / BBB	ГКО/ОФЗ
ОФЗ 25068	111.15	-0.08	7.36	-2	2.24	-	12.00	20/08/14	-	45,000	0	BBB / Baa1 / BBB	ГКО/ОФЗ
ОФЗ 25069	103.35	-	5.84	-	0.67	-	10.80	19/09/12	-	44,060	-	BBB / Baa1 / BBB	ГКО/ОФЗ
ОФЗ 25071	101.65	-0.10	7.59	4	2.60	-	8.10	26/11/14	-	80,000	0	BBB / Baa1 / BBB	ГКО/ОФЗ
ОФЗ 25072	100.75	0.01	6.49	-1	0.99	-	7.15	23/01/13	-	150,000	1,556	BBB / Baa1 / BBB	ГКО/ОФЗ
ОФЗ 25073	100.35	-0.10	6.29	19	0.54	-	6.85	01/08/12	-	150,000	109	BBB / Baa1 / BBB	ГКО/ОФЗ
ОФЗ 25075	97.70	-0.30	7.79	11	3.07	-	6.88	15/07/15	-	137,604	56	BBB / Baa1 / BBB	ГКО/ОФЗ
ОФЗ 25076	99.99	0.05	7.22	-3	2.01	-	7.10	13/03/14	-	136,261	13	BBB / Baa1 / BBB	ГКО/ОФЗ
ОФЗ 25077	98.65	-0.10	7.90	4	3.44	-	7.35	20/01/16	-	97,232	26	BBB / Baa1 / BBB	ГКО/ОФЗ
ОФЗ 25078	100.30	0.15	6.50	-16	1.03	-	6.70	06/02/13	-	99,736	33	BBB / Baa1 / BBB	ГКО/ОФЗ
ОФЗ 25079	98.15	0.10	7.77	-3	3.06	-	7.00	03/06/15	-	101,575	100	BBB / Baa1 / BBB	ГКО/ОФЗ
ОФЗ 26198	99.78	-	6.25	-	0.81	-	6.00	02/11/12	-	42,117	-	BBB / Baa1 / BBB	ГКО/ОФЗ
ОФЗ 26199	100.09	0.04	6.05	-9	0.49	-	6.10	11/07/12	-	44,000	5	BBB / Baa1 / BBB	ГКО/ОФЗ
ОФЗ 26200	99.40	0.40	6.68	-28	1.44	-	6.10	17/07/13	-	50,000	1	BBB / Baa1 / BBB	ГКО/ОФЗ
ОФЗ 26201	100.51	-	6.39	-	1.66	-	6.55	16/10/13	-	47,000	-	BBB / Baa1 / BBB	ГКО/ОФЗ
ОФЗ 26202	110.15	0.05	7.53	-3	2.55	-	11.20	17/12/14	-	40,000	0	BBB / Baa1 / BBB	ГКО/ОФЗ
ОФЗ 26203	96.35	0.20	8.02	-5	3.86	-	6.90	03/08/16	-	139,560	121	BBB / Baa1 / BBB	ГКО/ОФЗ
ОФЗ 26204	97.15	0.55	8.26	-12	4.92	-	7.50	15/03/18	-	146,727	653	BBB / Baa1 / BBB	ГКО/ОФЗ
ОФЗ 26205	97.35	-	8.17	-	6.64	-	7.60	14/04/21	-	44,801	-	BBB / Baa1 / BBB	ГКО/ОФЗ
ОФЗ 26206	97.20	0.30	8.21	-7	4.53	-	7.40	14/06/17	-	82,784	108	BBB / Baa1 / BBB	ГКО/ОФЗ
ОФЗ 46002	100.00	-	8.13	-	0.32	-	8.00	08/08/12	-	31,000	-	BBB / Baa1 / BBB	ГКО/ОФЗ
ОФЗ 46005	62.10	-	7.86	-	6.29	-	0.00	09/01/19	-	27,477	-	BBB / Baa1 / BBB	ГКО/ОФЗ
ОФЗ 46014	96.83	-	7.78	-	5.04	-	7.00	29/08/18	-	29,145	-	BBB / Baa1 / BBB	ГКО/ОФЗ
ОФЗ 46017	95.35	0.45	8.02	-14	3.54	-	7.00	03/08/16	-	80,000	31	BBB / Baa1 / BBB	ГКО/ОФЗ
ОФЗ 46018	92.00	-	8.35	-	6.54	-	8.00	24/11/21	-	128,934	-	BBB / Baa1 / BBB	ГКО/ОФЗ
ОФЗ 46019	76.76	-	8.39	-	4.57	-	0.00	20/03/19	-	26,000	-	BBB / Baa1 / BBB	ГКО/ОФЗ
ОФЗ 46020	87.09	-	8.31	-	10.56	-	6.90	06/02/36	-	116,911	-	BBB / Baa1 / BBB	ГКО/ОФЗ
ОФЗ 46021	98.00	-	5.95	-	5.01	-	6.00	08/08/18	-	92,794	-	BBB / Baa1 / BBB	ГКО/ОФЗ
ОФЗ 46022	86.90	-	7.88	-	7.58	-	6.50	19/07/23	-	28,223	-	BBB / Baa1 / BBB	ГКО/ОФЗ
Беларусь-1	93.56	-0.89	17.21	125	0.91	-	8.70	20/12/12	-	7,000	0	B- / B3 / -	ГКО/ОФЗ
Облигации Москвы													
Москва-39	99.80	-	7.44	-	2.25	38	8.00	21/07/14	-	10,000	0	BBB / Baa1 / BBB	AI
Москва-44	99.98	-	7.28	-	3.09	-38	8.00	24/06/15	-	20,000	0	BBB / Baa1 / BBB	AI
Москва-45	100.90	-	6.07	-	0.44	672	8.00	27/06/12	-	15,000	0	BBB / Baa1 / BBB	AI
Москва-48	90.50	-	8.20	-	7.34	-15	8.00	11/06/22	-	27,925	236	BBB / Baa1 / BBB	AI
Москва-49	95.40	-0.20	8.32	4	4.54	-6	8.00	14/06/17	-	22,885	51	BBB / Baa1 / BBB	AI
Москва-53	100.59	-0.89	6.81	59	1.53	62	8.00	01/09/13	-	8,634	1,042	BBB / Baa1 / BBB	AI
Москва-54	100.40	-0.33	6.68	52	0.63	359	8.00	05/09/12	-	15,000	4	BBB / Baa1 / BBB	AI
Москва-56	96.70	-	8.05	-	3.97	-58	8.00	22/09/16	-	18,088	0	BBB / Baa1 / BBB	AI
Москва-61	111.20	-	6.69	-	1.27	71	15.00	03/06/13	-	11,930	0	BBB / Baa1 / BBB	AI
Москва-62	111.80	-1.20	7.60	53	2.10	115	14.00	08/06/14	-	31,991	72	BBB / Baa1 / BBB	AI
Москва-63	115.50	-0.99	6.49	50	1.70	62	15.00	10/12/13	-	5,643	0	BBB / Baa1 / BBB	AI
Москва-64	116.50	-	7.63	-	3.16	-37	13.00	16/11/15	-	7,094	0	BBB / Baa1 / BBB	AI



Выпуск	Цена, % номинала	Изм., п. п.	Доходность к погашению / оферте	Изм., б. п.	Дюрация лет	Спред к ОФЗ	Купон, %	Дата погашения	Дата ближайшей оферты	Объем в обрац., ман. руб.	Объем торгов, тыс.шт	Рейтинг, S&P / Moody's / Fitch	Сегмент торгов
Белгородская Обл.-5	100.00	-	8.12	-	1.28	224	7.98	14/05/13	-	1,500	0	- / Ba1 / -	AI
Волгоград-4	108.49	4.61	7.61	-6	0.77	-2,162,497	17.50	07/11/12	-	1,100	1	- / Ba3 / -	AI
Волгоград-5	108.75	-	9.32	-	2.61	194	9.50	17/12/15	-	1,000	0	- / Ba3 / -	Внеспис.
Волгоградская Обл.-4	98.70	-	7.62	-	0.33	1,057	7.55	15/05/12	-	300	0	BB- / - / BB-	Внеспис.
Волгоградская Обл.-7	100.90	-	8.99	-	0.40	1,044	9.33	12/06/12	-	400	0	BB- / - / BB-	AI
Волгоградская Обл.-9	97.00	-	8.76	-	1.43	136	8.25	04/06/14	-	2,000	0	BB- / - / BB-	AI
Воронежская Обл.-4	100.95	-	8.29	-	0.44	771	9.00	25/06/12	-	900	0	- / - / BB	Внеспис.
Иркутская Обл.31-6	101.05	-	12.55	-	0.56	-2,120,386	9.15	22/11/12	-	2,394	0	BB / - / -	Внеспис.
Казань-7	100.00	-	9.85	-	1.69	172	8.75	17/12/14	-	1,700	0	- / - / B+	Внеспис.
Калужская Обл.-3	104.00	-	13.06	-	0.85	-2,100,105	8.85	29/11/12	-	1,000	0	- / - / BB	Внеспис.
Калужская Обл.-4	97.00	-	11.54	-	0.92	544	10.01	26/06/13	-	600	0	- / - / BB	Внеспис.
Каремия-11	100.30	-	7.74	-	0.31	984	9.70	10/05/12	-	320	0	- / - / BB-	Внеспис.
КОМИ-7	99.50	-0.25	8.15	21	1.31	146	8.00	22/11/13	-	1,000	0	- / Ba2 / BB+	AI
КОМИ-8	92.50	-	8.61	-	2.89	-36	7.00	03/12/15	-	1,000	0	- / Ba2 / BB+	AI
КОМИ-9	98.00	-3.00	7.86	0	2.09	-168,559	7.75	18/10/14	-	2,100	0	- / Ba2 / BB+	AI
Костромская Обл.-5	100.60	0.19	8.95	-23	0.91	247	9.00	20/12/12	-	1,200	1	- / - / B+	B
Краснодар-1	98.92	-	9.48	-	1.37	284	8.50	03/07/13	-	1,100	0	- / Ba2 / -	AI
Краснодарский Кр.-2	97.63	-	8.90	-	0.91	278	6.00	14/12/12	-	750	0	- / Ba1 / BB	AI
Краснодарский Кр.-3	99.60	-0.05	8.79	3	2.01	-227,379	8.30	27/09/14	-	4,000	0	- / Ba1 / BB	Внеспис.
Красноярский Кр.-4	102.45	-	7.22	-	0.79	65	10.64	08/11/12	-	4,080	0	BB+ / - / BB+	Внеспис.
Ленинградская Обл.-3	109.50	-0.40	8.25	14	2.53	77	12.00	05/12/14	-	1,300	0	BB+ / - / BB	AI
Липецкая Обл.-6	103.00	-	7.35	-	0.88	-57	8.98	05/06/13	-	750	0	BB / - / -	B
Московская Обл.-7	99.45	1.94	8.43	-101	2.08	205	8.00	16/04/14	-	16,000	1,259	- / B1 / -	AI
Московская Обл.-8	100.30	-0.30	8.58	41	0.79	233	9.00	11/06/13	-	12,350	3	- / B1 / -	Внеспис.
Московская Обл.-9	102.40	-	7.61	-	0.18	-211	17.90	15/03/12	-	33,000	0	- / B1 / -	Внеспис.
Нижегородская Обл.-4	100.20	-0.50	7.44	63	0.83	-2,134,424	8.50	17/11/12	-	2,700	1	- / Ba2 / B+	AI
Нижегородская Обл.-5	105.19	-	7.27	-	0.86	-2,092,311	12.75	02/12/12	-	2,100	0	- / Ba2 / B+	AI
Нижегородская Обл.-6	99.25	0.25	9.01	-11	2.44	174	8.50	07/10/15	-	5,000	0	- / Ba2 / B+	AI
Рязанская Обл.-1	99.80	-	8.75	-	1.85	246	8.55	27/11/14	-	2,100	0	- / - / B+	AI
Самарская Обл.-4	100.00	-0.26	7.16	63	0.44	754	6.98	20/06/12	-	5,000	5	BB+ / Ba1 / -	AI
Самарская Обл.-5	101.00	-	7.94	-	0.60	494	9.30	19/12/13	-	3,735	0	BB+ / Ba1 / -	AI
Самарская Обл.-6	110.60	-	13.60	-	1.20	142	15.00	10/05/13	-	1,819	0	BB+ / Ba1 / -	AI
Санкт-Петербург ЗБ	102.00	-	7.28	-	3.37	-51	7.76	19/11/15	-	3,000	0	BVB / Baa1 / BVB	Внеспис.
Тверская Обл.-8	107.00	-	12.02	-	1.73	-999,668	15.00	26/12/13	-	4,000	0	B+ / - / -	Внеспис.
Тверская Обл.-9	107.22	-	8.76	-	1.48	165	12.50	12/06/14	-	3,000	0	B+ / - / -	Внеспис.
Тверская Обл.-10	97.95	-0.73	9.55	1	3.10	167	8.50	15/12/15	-	3,000	2	B+ / - / -	Внеспис.
Томская Обл.-5	100.33	-	10.10	-	0.92	398	7.00	17/12/12	-	700	0	BB / - / -	AI
Томская Обл.-7	103.00	-	9.24	-	1.28	216	12.00	27/11/13	-	1,000	0	BB / - / -	AI
Удмуртия-2	100.60	-	7.31	-	0.49	700	8.40	15/07/12	-	1,500	0	- / Ba1 / BB+	Внеспис.
Удмуртия-3	103.92	-	8.25	-	1.36	245	10.90	14/07/13	-	1,000	0	- / Ba1 / BB+	Внеспис.
Удмуртия-4	103.00	-	8.58	-	2.76	52	8.60	25/11/15	-	2,000	0	- / Ba1 / BB+	AI



Выпуск	Цена, % номинала	Изм., п. п.	Доходность к погашению / оферте	Изм., б. п.	Дюрация лет	Спред к ОФЗ	Купон, %	Дата погашения	Дата ближайшей оферты	Объем в обрац., ман. руб.	Объем торгов, тыс.шт	Рейтинг, S&P / Moody's / Fitch	Сегмент торгов
Уфа-2010	100.80	-	8.73	-	1.83	194	9.00	24/12/13	-	750	0	BB- / - / -	A2
ХМАО-7	103.20	-	6.94	-	0.92	82	10.40	20/12/12	-	2,000	0	BBB- / Baa3 / -	Внеспис.
ХМАО-8	105.99	-	7.56	-	1.80	165	10.80	19/12/13	-	2,000	1	BBB- / Baa3 / -	Внеспис.
Чувашия-6	100.10	-	7.03	-	0.26	1,147	7.24	17/04/12	-	1,000	0	- / Ba2 / -	A1
Чувашия-7	94.00	-	9.00	-	1.15	144	8.91	04/06/13	-	800	0	- / Ba2 / -	A1
Якутия(Саха)	99.91	-	8.34	-	0.64	493	7.95	11/04/13	-	1,500	0	BB / - / BB+	A1
Якутия-7	99.99	-0.91	8.74	1	1.82	115	7.80	17/04/14	-	1,750	0	BB / - / BB+	A1
Якутия-9	100.70	-	8.52	-	1.00	88	9.75	19/09/13	-	2,000	0	BB / - / BB+	Внеспис.
Нефтегазовая отрасль													
БашНефть-1	103.80	-0.30	8.36	32	0.91	224	12.50	13/12/16	18/12/12	15,000	0	- / - / -	B
БашНефть-2	103.25	-0.85	8.99	95	0.91	224	12.50	13/12/16	18/12/12	15,000	1	- / - / -	B
БашНефть-3	103.80	-0.22	8.36	23	0.91	224	12.50	13/12/16	18/12/12	20,000	83	- / - / -	B
БашНефть БО-1	100.20	0.20	9.44	-12	1.77	357	9.35	02/12/14	03/12/13	10,000	213	- / - / -	Внеспис.
БК Евразия-1	95.00	-	10.05	-	3.77	210	8.40	20/06/18	22/06/16	5,000	0	- / - / BB	Внеспис.
Газпром нефть БО-5	99.45	-0.55	7.75	49	1.19	15	7.15	09/04/13	-	10,000	240	BBB- / Baa3 / -	Внеспис.
Газпром нефть БО-6	100.51	-	6.82	-	1.19	45	7.15	09/04/13	-	10,000	0	BBB- / Baa3 / -	Внеспис.
Газпром нефть 3	104.00	-0.20	6.83	32	0.48	615	14.75	12/07/16	17/07/12	8,000	94	BBB- / Baa3 / -	B
Газпром нефть 4	99.50	2.42	8.47	-54	4.89	13	8.20	09/04/19	10/04/18	10,000	186	BBB- / Baa3 / -	B
Газпром нефть 8	99.40	-0.60	8.86	18	3.39	102	8.50	02/02/16	-	10,000	2	BBB- / Baa3 / -	Внеспис.
Газпром нефть 9	99.25	0.13	8.91	-4	3.40	81	8.50	26/01/21	02/02/16	10,000	36	BBB- / Baa3 / -	Внеспис.
Газпром нефть 10	101.98	0.96	8.65	-22	4.62	86	8.90	26/01/21	30/01/18	10,000	275	BBB- / Baa3 / -	Внеспис.
Газпром-11	112.99	-0.01	7.97	-1	2.17	133	13.75	24/06/14	-	5,000	11	BBB / Baa1 / BBB	A1
Газпром-13	102.98	0.29	6.49	-73	0.44	717	13.12	26/06/12	-	10,000	21	BBB / Baa1 / BBB	A1
Газпром-9	102.00	-	6.29	-	1.92	70	7.23	12/02/14	-	5,000	0	BBB / Baa1 / BBB	Внеспис.
Газпром-3	100.19	-	7.21	-	0.83	104	7.50	06/11/14	15/11/12	15,000	118	- / - / BBB	V
ГазэнергоСеть-1	92.29	-	29.60	-	0.41	965	8.00	20/06/12	-	1,500	0	- / - / -	B
ГазэнергоСеть-2	101.00	1.00	11.42	-90	1.20	550	12.00	23/04/13	-	1,500	0	- / - / -	Внеспис.
ИТЕРА	97.00	-	12.62	-	0.84	250	8.50	20/11/12	-	5,000	0	- / - / -	B
ЛУКОЙЛ БО-1	103.60	-0.14	6.90	20	0.54	470	13.35	06/08/12	-	5,000	100	BBB- / Baa2 / BBB-	Внеспис.
ЛУКОЙЛ БО-2	103.85	0.05	6.44	-16	0.54	495	13.35	06/08/12	-	5,000	104	BBB- / Baa2 / BBB-	Внеспис.
ЛУКОЙЛ БО-3	104.00	-	6.17	-	0.54	495	13.35	06/08/12	-	5,000	0	BBB- / Baa2 / BBB-	Внеспис.
ЛУКОЙЛ БО-4	103.98	-	6.21	-	0.54	468	13.35	06/08/12	-	5,000	0	BBB- / Baa2 / BBB-	Внеспис.
ЛУКОЙЛ БО-5	103.60	-0.40	6.90	66	0.54	499	13.35	06/08/12	-	5,000	2	BBB- / Baa2 / BBB-	Внеспис.
ЛУКОЙЛ БО-6	101.20	-0.80	7.97	92	0.90	102	9.20	13/12/12	-	5,000	0	BBB- / Baa2 / BBB-	Внеспис.
ЛУКОЙЛ БО-7	102.10	-	6.92	-	0.90	80	9.20	13/12/12	-	5,000	0	BBB- / Baa2 / BBB-	Внеспис.
ЛУКОЙЛ-4	101.00	-	6.94	-	1.80	95	7.40	05/12/13	-	6,000	0	BBB- / Baa2 / BBB-	A1
МосОблГаз Финанс-2	97.85	-0.14	14.81	42	0.45	820	9.25	24/06/12	-	3,000	6	- / - / -	B
НК Альянс-3	98.00	-	11.50	-	1.41	436	9.75	21/07/20	30/07/13	5,000	0	B+ / - / B	B
НК Альянс 4	94.50	-	10.71	-	3.70	206	8.85	01/06/21	07/06/16	5,000	75	B+ / - / B	Внеспис.
НК Альянс 6	94.50	-0.50	10.70	15	3.70	199	8.85	04/06/21	10/06/16	5,000	75	B+ / - / B	Внеспис.
НК Альянс БО1	98.87	-0.13	10.10	7	1.85	394	9.25	04/02/14	-	5,000	0	B+ / - / B	B
Новатэк БО-1	99.99	0.44	7.65	-33	1.40	185	7.50	25/06/13	-	10,000	0	BBB- / Baa3 / BBB-	A1
СахаТрансНефтегаз 2	99.99	-	12.57	-	1.37	679	12.20	26/07/13	-	2,500	0	- / - / -	Внеспис.
Татнефть БО1	99.00	-	8.04	-	1.59	285	7.25	20/09/13	-	5,000	0	- / Ba2 / BB	A1
Транснефть 1	107.00	-	-8.38	-	0.36	-	10.00	13/05/19	18/05/15	35,000	0	BBB / Baa1 / -	B



Выпуск	Цена, % номинала	Изм., п. п.	Доходность к погашению / оферте	Изм., б. п.	Дюрация лет	Спред к ОФЗ	Купон, %	Дата погашения	Дата ближайшей оферты	Объем в обрац., ман. руб.	Объем торгов, тыс.шт	Рейтинг, S&P / Moody's / Fitch	Сегмент торгов
Транснефть 3	110.36	-0.39	-3.93	-	0.71	-	10.15	18/09/19	23/09/15	65,000	201	BBB / Baa1 / -	B
Транснефть 2	103.05	-	5.36	-	0.75	-	9.75	01/10/19	06/10/15	35,000	0	BBB / Baa1 / -	B
Энергетика													
Атомэнергопром 6	99.00	-	7.91	-	2.39	106	7.50	15/08/14	-	10,000	0	BBB / - / -	B
ДГК	100.12	-	7.77	-	1.10	178	7.75	08/03/13	-	5,000	0	- / - / -	B
ЭСК	100.00	-	8.83	-	0.22	1,391	8.74	05/04/12	-	1,000	0	- / - / -	Внеспис.
Иркутскэнерго	106.15	-	12.09	-	1.68	695	15.50	28/11/13	-	5,000	0	- / - / -	A2
Иркутскэнерго БО1	98.00	-10.35	8.78	506	2.06	244	7.60	08/04/14	-	3,000	150	- / - / -	A2
Кузбассэнерго Финанс-1	100.10	-	8.16	-	2.26	181	8.05	14/06/21	23/06/14	10,000	0	- / - / -	Внеспис.
Кузбассэнерго Финанс-2	96.00	-	10.10	-	3.59	98	8.70	15/04/21	21/04/16	5,000	0	- / - / -	Внеспис.
Ленэнерго-2	100.25	0.05	2.75	-164	0.04	1,152	8.54	27/01/12	-	3,000	0	- / Ba2 / -	Внеспис.
Ленэнерго-3	100.26	-	7.08	-	0.25	1,077	8.02	18/04/12	-	3,000	0	- / Ba2 / -	Внеспис.
Мосэнерго-2	100.15	-0.07	6.36	52	0.11	1,369	7.65	18/02/16	23/02/12	5,000	26	BB / - / -	A1
Мосэнерго-3	103.20	-	6.57	-	0.86	42	10.25	28/11/14	30/11/12	5,000	0	BB / - / -	A1
МОЭК 1	100.00	-	6.50	-	1.46	72	6.35	25/07/13	-	6,000	0	BB / - / BB+	Внеспис.
МРСК Урала-1	100.00	-	8.73	-	0.34	1,130	8.60	22/05/12	-	1,000	0	- / - / -	Внеспис.
МРСК Юга 2	96.00	-3.99	10.10	184	2.34	137	8.10	26/08/14	-	6,000	1	- / - / -	B
ОГКС БО-15	100.05	-0.15	7.50	36	0.42	797	7.50	18/06/13	19/06/12	4,000	25	- / Ba3 / -	A1
ОГК6	99.51	-	9.27	-	-	-	7.25	19/04/12	-	2,874	-	- / - / -	NOT LISTED
РусГидро-1	98.00	0.50	8.75	-15	3.63	88	8.00	12/04/21	18/04/16	10,000	343	BB+ / Ba1 / BB+	A1
РусГидро-2	98.00	-	8.75	-	3.63	70	8.00	12/04/21	18/04/16	5,000	67	BB+ / Ba1 / BB+	A1
ТГК1 01	100.27	-	6.89	-	0.14	1,308	8.50	11/03/14	13/03/12	4,000	0	- / - / -	A2
ТГК1 02	97.51	-	5.25	-	2.32	-246	6.70	01/07/14	02/07/13	5,000	0	- / - / -	A2
ТГК-2 БО1	98.55	-	10.19	-	1.56	439	9.00	17/09/13	-	5,000	0	- / - / CCC	B
ТГК-4	99.00	-	10.95	-	0.37	966	8.00	31/05/12	-	5,000	0	- / - / -	B
ТГК-5 1	99.30	-0.25	9.39	17	1.63	354	8.75	06/10/17	11/10/13	5,000	0	- / - / -	B
ТГК-6	101.00	-	-1.37	-	0.08	4,812	7.50	21/02/12	-	2,000	0	- / - / -	Внеспис.
ТГК-6-1	99.60	0.80	8.74	-56	1.51	302	8.30	24/08/17	29/08/13	5,000	0	- / - / -	B
ТГК-9-1	99.42	0.42	8.67	-30	1.47	283	8.10	07/08/17	12/08/13	7,000	0	- / - / -	V
Тюменьэнерго-2	100.00	-	8.78	-	0.20	1,203	8.70	29/03/12	-	2,700	0	- / - / -	Внеспис.
ФСК ЭЭС-6	99.10	-	7.86	-	1.60	225	7.15	15/09/20	24/09/13	10,000	0	BBB / Baa2 / -	B
ФСК ЭЭС-7	97.91	-	8.31	-	3.30	123	7.50	16/10/20	23/10/15	5,000	0	BBB / Baa2 / -	B
ФСК ЭЭС-8	99.00	-	7.93	-	1.60	225	7.15	15/09/20	24/09/13	10,000	85	BBB / Baa2 / -	B
ФСК ЭЭС-9	96.00	-	9.08	-	4.64	87	7.99	16/10/20	20/10/17	5,000	0	BBB / Baa2 / -	B
ФСК ЭЭС-10	97.19	-0.01	8.83	-	3.21	110	7.75	15/09/20	22/09/15	10,000	0	BBB / Baa2 / -	B
ФСК ЭЭС-11	96.00	-	9.08	-	4.64	87	7.99	16/10/20	20/10/17	10,000	0	BBB / Baa2 / -	B
ФСК ЭЭС-13	96.75	-1.25	9.22	21	6.58	49	8.50	22/06/21	-	10,000	554	BBB / Baa2 / -	B
ФСК ЭЭС-15	100.50	0.45	8.72	-19	2.49	159	8.75	12/10/23	23/10/14	10,000	0	BBB / Baa2 / -	B
ФСК ЭЭС-18	100.05	-0.05	8.65	2	2.22	207	8.50	27/11/23	09/06/14	15,000	144	BBB / Baa2 / -	B
ФСК ЭЭС-19	95.50	-2.35	9.07	51	4.96	70	7.95	06/07/23	12/07/18	20,000	818	BBB / Baa2 / -	B
Якутскэнерго-2	100.50	-	219.68	-	0.02	5,715	10.30	09/03/12	-	864	0	- / - / BB	*+ Внеспис.
Якутскэнерго БО-1	100.00	-	8.41	-	1.53	321	8.25	03/09/13	-	3,000	0	- / - / BB	*+ A2
Uranium One 1	100.00	-	9.98	-	3.97	178	9.75	24/11/21	30/11/16	14,300	-	BB- / - / -	Внеспис.
Металлургия и добыча полезных ископаемых													
Арос 20	100.20	0.20	9.18	-7	3.00	154	8.95	23/06/15	-	3,000	14	BB- / Ba3 / BB-	B
Арос 21	100.05	-0.45	8.47	35	1.37	240	8.25	18/06/15	20/06/13	8,000	0	BB- / Ba3 / BB-	Внеспис.
Арос 22	101.00	-	7.73	-	1.38	237	8.25	23/06/15	25/06/13	8,000	0	BB- / Ba3 / BB-	Внеспис.



Выпуск	Цена, % номинала	Изм., п. п.	Доходность к погашению / оферте	Изм., б. п.	Дюрация лет	Спред к ОФЗ	Купон, %	Дата погашения	Дата ближайшей оферты	Объем в обрац., ман. руб.	Объем торгов, тыс.шт	Рейтинг, S&P / Moody's / Fitch	Сегмент торгов
Алроса 23	100.17	-0.63	9.19	23	2.98	155	8.95	18/06/15	-	7,000	295	BB- / Ba3 / BB-	Внеспис.
Амет Финанс	100.65	-	8.21	-	1.50	234	8.50	22/08/13	-	2,000	0	- / - / -	Внеспис.
Далур	99.05	-	11.25	-	1.00	521	10.00	05/02/13	-	520	0	- / - / -	Внеспис.
ДиПОС	94.20	-	14.60	-	0.41	1,568	0.00	19/06/12	-	2,000	0	- / - / -	В
Евразходдинг финанс 1	100.34	0.33	9.12	-31	1.13	303	9.25	13/03/20	22/03/13	10,000	300	B+ / B1 / BB-	В
Евразходдинг финанс 2	100.00	-0.76	10.19	26	3.19	243	9.95	19/10/20	26/10/15	10,000	300	B+ / B1 / BB-	В
Евразходдинг финанс 3	100.30	0.10	9.16	-9	1.13	311	9.25	13/03/20	22/03/13	5,000	104	B+ / B1 / BB-	В
Евразходдинг финанс 4	97.75	-4.75	10.96	160	3.18	251	9.95	19/10/20	26/10/15	5,000	50	B+ / B1 / BB-	В
Евразходдинг финанс 5	99.74	7.64	8.65	-233	3.71	154	8.40	27/05/21	02/06/16	5,000	282	B+ / B1 / BB-	В
Евразходдинг финанс 7	96.00	6.00	9.76	-191	3.70	183	8.40	25/05/21	31/05/16	15,000	612	B+ / B1 / BB-	В
Золото Семгдара-3	104.97	-	3.44	-	0.36	1,653	16.50	29/05/14	31/05/12	1,500	0	- / - / -	AI
Золото Семгдара-4	-	-	-	-	-	-	16.50	25/06/14	27/06/12	1,500	-	- / - / -	NOT LISTED
Кокс БО2	96.74	2.74	10.53	-145	2.17	393	8.70	28/05/14	-	5,000	0	B / B2 / -	Внеспис.
Металсервис	100.70	-	7.10	-	0.33	962	9.00	23/05/12	-	1,023	0	- / - / -	AI
Мечел БО-1	99.73	-	8.60	-	0.81	242	8.10	09/11/12	-	5,000	0	- / B1 / -	AI
Мечел БО-2	99.99	0.49	9.97	-48	1.10	397	9.75	12/03/13	-	5,000	1	- / B1 / -	AI
Мечел БО-3	99.05	-2.94	10.81	257	1.22	374	9.75	24/04/13	-	5,000	0	- / B1 / -	AI
Мечел-2	97.00	-	9.94	-	1.36	409	7.40	12/06/13	-	5,000	0	- / B1 / -	AI
Мечел-4	106.88	-	6.08	-	0.51	705	19.00	21/07/16	26/07/12	5,000	0	- / B1 / -	AI
Мечел-5	102.47	-0.02	9.43	1	0.72	412	12.50	09/10/18	16/10/12	5,000	39	- / B1 / -	AI
Мечел-13	100.50	-0.50	10.07	18	3.03	252	10.00	25/08/20	01/09/15	5,000	547	- / B1 / -	AI
Мечел-14	96.00	-2.90	11.68	105	3.02	396	10.00	25/08/20	01/09/15	5,000	0	- / B1 / -	AI
Мечел-15	95.50	1.00	10.97	-58	1.91	483	8.25	09/02/21	18/02/14	5,000	150	- / B1 / -	AI
Мечел-16	94.50	-1.50	11.56	89	1.91	454	8.25	09/02/21	18/02/14	5,000	101	- / B1 / -	AI
Мечел-17	97.99	-0.98	9.16	29	3.72	123	8.40	27/05/21	02/06/16	5,000	303	- / B1 / -	AI
Мечел-18	98.49	-0.23	9.01	7	3.72	108	8.40	27/05/21	02/06/16	5,000	130	- / B1 / -	AI
Мечел-19	97.49	0.43	9.31	-12	3.72	107	8.40	01/06/21	07/06/16	5,000	390	- / B1 / -	AI
ММК БО-1	100.00	-	7.00	-	0.83	83	6.90	15/11/12	-	5,000	0	- / Ba3 / BB+	AI
ММК БО-3	100.09	-	6.03	-	0.18	1,255	6.47	19/09/13	22/03/12	5,000	65	- / Ba3 / BB+	AI
ММК БО-4	100.50	-	7.52	-	1.95	108	7.65	27/02/14	-	5,000	0	- / Ba3 / BB+	AI
ММК БО-5	100.16	-	7.64	-	1.17	94	7.65	04/04/13	-	8,000	0	- / Ba3 / BB+	AI
ММК БО-6	95.70	-	9.38	-	2.24	267	7.20	10/07/14	-	5,000	0	- / Ba3 / BB+	В
ММК БО-7	97.00	-	8.78	-	2.27	203	7.25	22/07/14	-	5,000	0	- / Ba3 / BB+	В
Нижне-Ленское-3	95.61	-	4.58	-	0.98	-146	0.00	16/07/13	-	1,000	0	- / - / -	D
НЛМК БО-1	101.90	-	7.65	-	0.88	97	9.75	04/12/12	-	5,000	0	BBB- / Baa3 / BBB-	AI
НЛМК БО-2	100.65	-0.08	8.43	6	1.38	252	8.75	17/12/14	19/06/13	5,000	0	BBB- / Baa3 / BBB-	В
НЛМК БО-3	100.65	-0.08	8.43	6	1.38	252	8.75	17/12/14	19/06/13	5,000	95	BBB- / Baa3 / BBB-	В
НЛМК БО-5	104.00	-	5.64	-	0.78	90	10.75	30/10/12	-	10,000	0	BBB- / Baa3 / BBB-	В
НЛМК БО-6	99.20	-0.80	8.66	78	1.09	174	7.75	05/03/13	-	10,000	340	BBB- / Baa3 / BBB-	AI
НЛМК БО-7	99.80	-	9.23	-	2.53	184	8.95	11/11/14	-	10,000	0	BBB- / Baa3 / BBB-	В
НОК-3	5.00	-	465.65	-	0.71	-	12.50	26/08/14	-	1,000	0	- / - / -	D
НорНикель БО3	99.80	0.30	7.26	-22	1.45	149	7.00	30/07/13	-	15,000	0	BBB- / Baa2 / BB+	AI
РМК Финанс 3	96.01	-	13.19	-	1.79	601	10.40	15/12/15	17/12/13	3,000	0	- / - / -	В
РМК Финанс 4	96.90	-	10.76	-	2.19	263	9.00	02/06/16	05/06/14	5,000	0	- / - / -	В
РУСАЛ-7	93.26	-2.27	12.32	135	1.93	606	8.30	22/02/18	27/02/14	15,000	152	- / - / -	В
РУСАЛ-8	89.10	-0.90	13.08	40	2.83	516	8.50	05/04/21	13/04/15	15,000	300	- / - / -	В
СеверСталь БО-1	99.50	-0.44	8.41	70	0.67	416	7.50	18/09/12	-	15,000	2	BB / Ba2 / BB-	В
СеверСталь БО-2	100.01	-0.91	9.96	92	1.03	154	9.75	15/02/13	-	10,000	0	BB / Ba2 / BB-	В
СеверСталь БО-4	102.00	-	7.95	-	1.03	173	9.75	15/02/13	-	5,000	0	BB / Ba2 / BB-	В
Сибметинвест 1	108.70	-0.20	10.06	8	2.35	297	13.50	10/10/19	16/10/14	10,000	34	B+ / B1 / BB-	В



Выпуск	Цена, % номинала	Изм., п. п.	Доходность к погашению / оферте	Изм., б. п.	Дюрация лет	Спред к ОФЗ	Купон, %	Дата погашения	Дата ближайшей оферты	Объем в обрац., ман. руб.	Объем торгов, тыс.шт	Рейтинг, S&P / Moody's / Fitch	Сегмент торгов
Сибметинвест 2	108.80	-0.10	10.01	3	2.35	297	13.50	10/10/19	16/10/14	10,000	1	B+ / B1 / BB-	B
СУЭК 1	100.69	-0.31	9.04	24	1.42	301	9.35	26/06/20	05/07/13	10,000	1	- / - / -	Внеспис.
ТМК БО1	99.00	-0.90	9.68	58	1.65	963	8.85	22/10/13	-	5,000	20	B+ / B1 / -	B
УралЭлектроМедь	100.00	-	8.29	-	0.12	1,535	8.25	28/02/12	-	3,000	0	- / - / -	Внеспис.
ЧТПЗ БО-1	100.01	0.01	12.78	-3	0.37	1,344	12.50	04/12/12	05/06/12	5,000	3	- / - / -	Внеспис.
ЧТПЗ-3	98.57	-	13.60	-	0.24	3,210	8.00	21/04/15	24/04/12	5,350	0	- / - / -	Внеспис.
Машиностроение													
АВТОВАЗ-4	90.01	-	4.59	-	2.36	-504	0.10	20/05/14	-	5,000	0	- / - / B-	Внеспис.
ГС Сухого БО-1	99.97	-	4.15	-	1.84	-176	8.25	20/12/13	-	3,000	0	- / - / BB	Внеспис.
ГС Сухого БО-2	100.10	-	7.21	-	0.27	1,165	7.50	22/04/14	24/04/12	3,000	0	- / - / BB	
ГС Сухого БО-3	99.99	-	8.41	-	1.22	248	8.25	22/04/14	23/04/13	3,000	0	- / - / BB	Внеспис.
ГС Сухого	95.00	-	15.35	-	0.68	321	7.00	26/03/17	20/09/12	5,000	0	- / - / BB	A1
Иркут БО-1	102.10	-0.10	8.02	6	1.54	225	9.25	10/09/13	-	5,000	9	- / Ba2 / -	Внеспис.
КАМАЗ БО1	100.05	-	9.13	-	0.91	295	9.00	16/12/13	17/12/12	2,000	0	- / - / -	A2
КАМАЗ БО2	98.00	3.00	9.92	-177	1.87	383	8.60	04/02/14	-	3,000	0	- / - / -	A2
ОМЗ-6	100.00	-	8.41	-	1.33	767	8.25	31/05/13	-	1,600	0	B- / - / -	A1
Протон Финанс	65.00	-	202.32	-	0.26	-	9.00	12/06/12	-	1,000	0	- / - / -	Внеспис.
СатурнНПО-3	98.00	-	0.84	-	2.40	-	0.00	06/06/14	-	3,500	0	- / - / -	D
Солемерс-2	101.55	0.05	11.68	-4	1.35	554	12.50	17/07/13	-	3,000	14	- / - / -	A1
Солемерс БО-2	101.16	-	9.17	-	0.29	1,288	13.00	01/05/13	02/05/12	2,000	0	- / - / -	A1
Трансмашхолдинг БО1	100.01	-	6.60	-	1.88	56	6.50	23/01/14	-	3,000	0	- / - / -	Внеспис.
УВЗ-1	99.70	-	9.81	-	0.90	332	9.25	07/12/17	13/12/12	3,000	0	- / - / -	V
УВЗ-2	100.00	-	9.14	-	1.50	487	8.95	20/02/18	27/08/13	3,000	0	- / - / -	V
УМПО-3	100.10	-	9.95	-	0.40	1,045	10.00	14/06/12	-	3,000	0	- / - / -	B
Химия, легкая промышленность													
Акрон 2	97.61	-	10.60	-	1.57	267	8.20	19/09/13	-	3,500	0	- / B1 / B+	A1
Акрон 3	103.50	-	4.08	-	0.35	838	13.85	20/11/13	23/05/12	3,500	0	- / B1 / B+	A1
Акрон 4	100.00	-	8.10	-	2.19	157	7.95	18/05/21	27/05/14	3,750	0	- / B1 / B+	B
Акрон 5	99.00	-	8.59	-	2.19	157	7.95	18/05/21	27/05/14	3,750	50	- / B1 / B+	B
Еврохим-2	99.43	-1.77	9.30	63	3.05	144	8.90	26/06/18	30/06/15	5,000	231	BB / - / BB	V
Еврохим-3	100.06	-	8.40	-	3.34	62	8.25	14/11/18	18/11/15	5,000	351	BB / - / BB	V
Куйбышевгазот Инвест-4	95.15	-	11.39	-	2.04	488	8.60	07/04/16	10/04/14	2,000	0	- / - / -	V
НКНХ-4	87.05	-	111.82	-	0.13	8,657	10.00	26/03/12	-	1,500	0	- / Ba3 / B+	Внеспис.
СИБУР-1	103.90	-	5.53	-	0.78	-61	10.47	01/11/12	-	1,500	0	- / Ba2 / BB	Внеспис.
СИБУР-3	100.50	-	6.39	-	0.17	1,254	9.25	13/03/15	-	0	0	- / Ba2 / BB	Внеспис.
СИБУР-4	100.00	-	7.41	-	0.66	384	7.30	13/03/15	-	0	0	- / Ba2 / BB	Внеспис.
СИБУР-5	100.00	-	8.14	-	1.12	216	8.00	13/03/15	-	0	0	- / Ba2 / BB	Внеспис.
Связь, Медиа, Технологии													
АиФ 2	100.05	0.25	13.07	-31	0.91	696	12.75	21/12/12	-	1,000	639	- / - / -	B
АФК Система	103.03	-	7.08	-	1.09	134	9.75	07/03/13	-	6,000	0	BB / Ba3 / BB-	A1
АФК Система 2	104.00	-0.20	7.82	29	0.56	590	14.75	12/08/14	14/08/12	11,358	40	BB / Ba3 / BB-	A1
АФК Система 3	103.55	-0.15	8.40	15	0.86	171	12.50	24/11/16	29/11/12	8,142	1	BB / Ba3 / BB-	B



Выпуск	Цена, % номинала	Изм., п. п.	Доходность к погашению / оферте	Изм., б. п.	Дюрация лет	Спред к ОФЗ	Купон, %	Дата погашения	Дата ближайшей оферты	Объем в обращ., ман. руб.	Объем торгов, тыс.шт	Рейтинг, S&P / Moody's / Fitch	Сегмент торгов
АФК Система 4	99.77	1.27	7.89	-53	2.55	121	7.65	15/03/16	-	13,500	0	BB / Ba3 / BB-	B
Выпелком-Инвест 1	101.50	-0.40	8.34	28	1.39	255	9.25	19/07/13	-	10,000	150	BB / Ba3 / -	B
Выпелком-Инвест 3	96.99	1.20	8.96	-59	2.32	226	7.40	08/07/14	-	10,000	180	BB / Ba3 / -	B
Выпелком-Инвест 6	95.60	-	9.96	-	3.24	77	8.30	13/10/15	-	10,000	0	BB / Ba3 / -	B
Выпелком-Инвест 7	95.60	-	9.96	-	3.23	147	8.30	13/10/15	-	10,000	0	BB / Ba3 / -	B
МТС-1	100.00	5.00	7.11	-329	1.67	146	7.00	17/10/13	-	10,000	0	BB / Ba2 / BB+	AI
МТС-2	97.67	-0.30	8.66	10	3.28	95	7.75	20/10/15	-	10,000	0	BB / Ba2 / BB+	AI
МТС-3	101.50	-	7.00	-	1.38	120	8.00	12/06/18	18/06/13	10,000	0	BB / Ba2 / BB+	AI
МТС-4	97.98	0.44	8.56	-21	2.13	207	7.60	13/05/14	-	15,000	60	BB / Ba2 / BB+	AI
МТС-5	103.31	0.20	7.45	-43	0.52	659	14.25	19/07/16	24/07/12	15,000	12	BB / Ba2 / BB+	AI
МТС-7	96.80	0.30	9.64	-8	4.61	141	8.70	07/11/17	-	10,000	46	BB / Ba2 / BB+	AI
МТС-8	97.00	0.99	9.30	-33	3.32	154	8.15	03/11/20	10/11/15	15,000	0	BB / Ba2 / BB+	AI
Наука-Связь	103.00	-	-2.00	-	1.46	-782	0.00	27/06/13	-	200	0	- / - / -	Внеспис.
Почта России 1	99.25	-	8.81	-	2.01	213	8.25	22/03/16	25/03/14	7,000	0	- / - / -	Внеспис.
Профмедиа 1	99.87	0.38	10.87	-29	1.37	498	10.50	16/07/15	18/07/13	3,000	1	B+ / - / -	B
Ростелеком 1	98.75	-	7.76	-	1.25	185	6.60	08/08/13	-	1,923	0	BB+ / - / -	AI
Ростелеком 3	100.50	-	45.51	-	0.13	5,182	8.50	13/03/12	-	240	0	BB+ / - / -	AI
Ростелеком 4	97.71	-	9.19	-	0.95	105	6.50	03/04/13	-	1,683	0	BB+ / - / -	AI
Ростелеком 5	100.00	-	14.22	-	0.35	847	7.60	30/05/12	-	202	0	BB+ / - / -	AI
Ростелеком 6	100.53	-	6.45	-	0.36	1,548	7.80	30/05/12	-	2,000	0	BB+ / - / -	AI
Ростелеком 8	100.00	-	6.75	-	0.88	-93	6.65	03/09/13	-	2,400	0	BB+ / - / -	Внеспис.
Ростелеком 10	100.23	-	6.83	-	0.11	-	8.93	21/05/13	-	1,400	0	BB+ / - / -	AI
Ростелеком 11	103.10	-0.19	6.76	-5	0.54	324	11.70	24/07/19	01/08/12 C	3,000	101	BB+ / - / -	AI
Ростелеком 13	100.52	-	5.87	-	0.75	53	6.50	17/10/12	-	2,000	0	BB+ / - / -	AI
Ситроникс БО1	100.15	-	11.67	-	0.41	1,288	11.75	18/06/13	19/06/12	2,000	0	- / B3 / B-	B
Ситроникс БО2	98.87	-	12.71	-	0.72	844	10.75	07/10/13	08/10/12	3,000	0	- / B3 / B-	Внеспис.
ТатТелеком-4	99.19	-	9.50	-	0.79	165	8.25	01/11/12	-	1,500	0	- / - / BB	Внеспис.
Теле2 СПБ 1	92.50	-	10.84	-	3.75	260	8.40	11/06/21	17/06/16	5,000	0	- / - / BB+	Внеспис.
Теле2 СПБ 2	94.75	-	10.13	-	3.76	35	8.40	11/06/21	17/06/16	5,000	0	- / - / BB+	Внеспис.
Теле2 СПБ 3	92.70	0.70	10.77	-22	3.75	258	8.40	11/06/21	17/06/16	3,000	46	- / - / BB+	Внеспис.
Тензор БО-1	100.00	-	4.24	-	0.74	-104	12.00	16/10/12	-	300	0	- / - / -	Внеспис.
Транспорт													
Авиакомпания Сибирь	105.00	-	8.05	-	0.48	566	18.00	17/07/12	-	2,300	0	- / - / -	D
Аэрофлот БО-1	99.00	-	8.78	-	1.19	184	7.75	08/04/13	-	6,000	0	- / - / BB+	AI
Аэрофлот БО-2	100.00	-	7.88	-	1.19	193	7.75	08/04/13	-	6,000	0	- / - / BB+	AI
НПК	98.99	-	10.24	-	1.69	446	9.25	10/07/15	-	2,400	0	- / (P)B1 / -	B
РЖД БО-1	101.92	-0.51	7.28	59	0.88	114	9.40	05/12/12	-	15,000	1	BBB / Baa1 / BBB	Внеспис.
РЖД-9	98.50	-	7.93	-	1.74	214	6.90	13/11/13	-	15,000	0	BBB / Baa1 / BBB	B
РЖД-10	113.68	-0.32	8.10	14	1.85	175	15.00	06/03/14	-	15,000	12	BBB / Baa1 / BBB	B
РЖД-11	97.26	-0.74	8.83	24	3.36	96	7.80	18/11/15	-	15,000	0	BBB / Baa1 / BBB	B
РЖД-12	98.57	1.58	4.11	-455	0.35	677	0.10	16/05/19	24/05/12	15,000	0	BBB / Baa1 / BBB	B
РЖД-13	98.35	-	11.03	-	0.15	-	0.10	06/03/14	08/03/12	15,000	0	BBB / Baa1 / BBB	B
РЖД-14	100.84	-0.11	6.36	-	0.24	-	9.98	07/04/15	10/04/12	15,000	0	BBB / Baa1 / BBB	V
РЖД-15	102.44	-	4.87	-	0.45	-	10.38	20/06/16	24/12/12	15,000	0	BBB / Baa1 / BBB	B



Выпуск	Цена, % номинала	Изм., п. п.	Доходность к погашению / оферте	Изм., б. п.	Дюрация лет	Спред к ОФЗ	Купон, %	Дата погашения	Дата ближайшей оферты	Объем в обрац., ман. руб.	Объем торгов, тыс.шт	Рейтинг, S&P / Moody's / Fitch	Сегмент торгов
РЖД-16	96.85	-1.12	8.96	33	3.77	100	7.90	05/06/17	08/06/16	15,000	50	BBB / Baa1 / BBB	B
РЖД-17	104.00	-	-101.68	-	0.03	-	10.80	16/07/18	22/07/13	15,000	0	BBB / Baa1 / BBB	B
РЖД-18	105.80	-0.13	-149.12	-	0.03	-	11.00	15/07/19	21/07/14	15,000	895	BBB / Baa1 / BBB	B
РЖД-19	98.00	-	8.74	-	4.95	-15	8.15	08/07/24	16/07/18	10,000	0	BBB / Baa1 / BBB	B
РЖД-23	101.48	-0.17	8.62	7	2.62	112	9.00	16/01/25	29/01/15	15,000	1	BBB / Baa1 / BBB	B
РЖД-7	100.10	-0.30	7.54	39	0.81	97	7.55	07/11/12	-	5,000	1	BBB / Baa1 / BBB	Внеспис.
Трансаэро 1	100.55	0.55	9.98	-207	0.27	1,399	11.85	23/10/13	25/04/12	3,000	0	- / - / -	A2
ТрансКонтейнер	101.90	0.05	7.84	-6	1.06	183	9.50	26/02/13	-	3,000	2	- / Baa3 / BB+	A1
ТрансКонтейнер2	99.70	-	9.12	-	2.39	215	8.80	04/06/15	-	3,000	0	- / Baa3 / BB+	A1
ЮТэйр БО-1	103.80	-	9.45	-	1.13	238	12.50	26/03/13	-	1,500	1	- / - / -	A1
ЮТэйр БО-2	105.50	-	7.90	-	1.13	-286	12.50	26/03/13	-	1,500	0	- / - / -	A1
ЮТэйр БО-3	113.97	-0.03	2.10	-	1.80	-380	9.45	19/12/13	-	1,500	0	- / - / -	Внеспис.
ЮТэйр БО-4	92.75	2.11	13.45	-130	2.01	781	9.00	26/03/14	-	1,500	0	- / - / -	A1
ЮТэйр БО-5	97.00	-	10.97	-	2.01	496	9.00	26/03/14	-	1,500	0	- / - / -	A1
Пищевая промышленность и с/х													
ВБД-3	98.16	0.16	9.40	-15	1.08	304	7.45	27/02/13	-	5,000	27	- / Baa3 / -	B
ВБД БО-1	100.05	-	7.39	-	0.74	232	7.35	11/10/13	12/10/12	3,000	0	- / Baa3 / -	Внеспис.
ВБД БО-2	100.05	-	7.39	-	0.74	232	7.35	11/10/13	12/10/12	3,000	0	- / Baa3 / -	Внеспис.
ВБД БО-3	99.52	-	8.15	-	0.74	308	7.35	11/10/13	12/10/12	3,000	0	- / Baa3 / -	Внеспис.
ВБД БО-6	98.70	-	9.06	-	1.40	223	7.90	27/06/13	-	5,000	0	- / Baa3 / -	Внеспис.
ВБД БО-7	100.01	-	8.04	-	1.40	222	7.90	27/06/13	-	5,000	0	- / Baa3 / -	Внеспис.
ВБД БО-8	100.05	-	7.39	-	0.74	232	7.35	11/10/13	12/10/12	5,000	0	- / Baa3 / -	Внеспис.
ИНК	-	-	-	-	-	-	0.00	31/12/12	-	3,000	-	- / - / -	Внеспис.
Мираторг Финанс 1	98.58	-	8.83	-	0.54	483	6.00	02/08/12	-	2,500	0	- / - / B-	B
Мираторг Финанс БО-1	99.15	-	9.34	-	2.24	216	8.75	29/07/14	-	3,000	0	- / - / B-	Внеспис.
Объединен Кондитеры-2	109.07	-	-4.63	-	1.22	-1,056	10.50	17/04/13	18/04/12	3,000	0	- / - / B-	B
Русское море	99.56	-1.54	13.71	403	0.42	1,137	12.00	14/06/12	-	2,000	0	- / - / -	Внеспис.
САХО	90.00	-	48.14	-	0.35	1,940	10.00	21/05/12	-	2,000	0	- / - / -	Внеспис.
СибирАгрГруппа 2	103.00	-	-4.31	-	0.67	-778	0.00	12/09/12	-	1,000	0	- / - / -	Внеспис.
Синергия-3	100.00	-	8.15	-	2.33	129	8.00	18/08/14	-	2,500	0	- / - / B	Внеспис.
Синергия БО1	101.00	-	8.45	-	0.71	455	9.75	03/10/13	04/10/12	3,000	0	- / - / B	A2
Хортекс-Финанс	82.00	-3.00	699.71	-	0.02	-	13.00	14/08/13	15/02/12	1,000	0	- / - / -	B
Черкизово БО-3	97.57	-	9.96	-	1.71	433	8.25	08/11/13	-	3,000	0	- / B2 / -	A2
Торговля и услуги													
X5	100.00	-	8.11	-	2.28	144	7.95	01/07/14	-	9,000	0	B+ / B2 / -	B
X5 4	97.47	-	9.14	-	2.22	85	7.75	02/06/16	05/06/14	8,000	0	B+ / B2 / -	B
Аптека 36.6 2	100.72	-0.03	16.09	7	0.27	2,025	18.00	05/06/12	-	800	26	- / - / -	D
ДМ Центр	91.00	-4.00	12.15	160	2.96	414	8.50	26/05/15	-	1,150	1	- / - / -	B
Интерград 1	100.00	-	9.31	-	0.48	921	9.10	09/07/14	11/07/12	900	0	- / - / -	Внеспис.
Интурист	99.10	-0.40	17.19	129	0.33	1,896	14.00	21/05/13	22/05/12	2,000	1	- / - / -	B
Карусель	108.00	-	6.96	-	1.52	126	12.00	12/09/13	-	3,000	0	- / - / -	Внеспис.
Кубанская Нива	105.00	-	13.11	-	1.79	662	15.50	20/02/14	-	600	0	- / - / -	Внеспис.
Магнит-2	100.10	-0.20	7.73	101	0.19	1,356	8.20	23/03/12	-	4,796	90	- / - / -	B
Магнит БО-1	100.02	-	8.40	-	1.54	256	8.25	09/09/13	-	1,000	0	- / - / -	A1
Магнит БО-2	99.90	-	8.48	-	1.55	277	8.25	09/09/13	-	1,000	0	- / - / -	A1



Выпуск	Цена, % номинала	Изм., п. п.	Доходность к погашению / оферте	Изм., б. п.	Дюрация лет	Спред к ОФЗ	Купон, %	Дата погашения	Дата ближайшей оферты	Объем в обрац., ман. руб.	Объем торгов, тыс.шт	Рейтинг, S&P / Moody's / Fitch	Сегмент торгов
Магнит БО-3	99.87	-	8.50	-	1.54	257	8.25	09/09/13	-	1,500	0	- / - / -	A1
Магнит БО-4	97.00	-	10.51	-	1.55	304	8.25	09/09/13	-	2,000	0	- / - / -	A1
Магнит БО-5	99.00	0.50	8.70	-27	1.95	252	8.00	28/02/14	-	5,000	90	- / - / -	A1
Магнит БО-6	97.99	-	8.92	-	2.10	201	7.75	22/04/14	-	5,000	0	- / - / -	A1
ТД Копейка БО1	100.00	-0.50	9.83	102	0.52	904	9.50	23/07/13	24/07/12	3,000	1	- / - / -	B
ТД Копейка БО2	98.57	0.69	10.29	-47	1.61	432	9.00	01/10/13	-	3,000	0	- / - / -	B
ТД Копейка-2	100.65	0.54	9.84	-625	0.09	1,282	16.50	15/02/12	-	4,000	3	- / - / -	B
ТД Копейка-3	100.10	-0.13	8.96	130	0.09	1,516	9.80	15/02/12	-	4,000	0	- / - / -	B
Банки, финансовые компании													
Авангард Банк-3	99.50	-0.21	9.73	70	0.31	1,126	8.00	10/05/13	11/05/12	1,500	0	- / B2 / -	B
Альфа-Банк 1	99.00	-	8.98	-	1.88	277	8.25	02/02/16	04/02/14	5,000	1	BB / Ba1 / BB+	Внеспис.
АК БАРС Банк-4	100.10	-	7.94	-	0.25	1,198	8.25	15/10/13	17/04/12	5,000	0	- / B1 / BB	A1
БалтИнвестбанк 2	100.57	-	5.69	-	0.17	1,189	9.00	10/09/15	15/03/12	1,500	0	- / B3 / -	Внеспис.
БанкМосквы-2	99.50	-	8.21	-	1.01	190	7.55	01/02/13	-	10,000	0	- / Ba2 / BBB-	Внеспис.
ВнешПромбанк	98.35	-	1.99	-	0.84	-375	0.00	14/11/12	-	1,500	0	B / B2 / -	A1
ВнешПромбанк БО-1	100.00	-0.25	12.06	32	0.86	591	11.75	30/11/13	30/11/12	3,000	300	B / B2 / -	Внеспис.
Восточный Экспресс БО-1	99.00	-	8.59	-	1.10	163	7.50	07/03/13	-	1,000	0	- / B1 / -	A2
Восточный Экспресс БО-2	99.65	-0.19	11.28	30	0.69	-	10.50	25/09/14	27/09/12	2,000	0	- / B1 / -	Внеспис.
Восточный Экспресс БО-5	100.00	-0.50	9.11	191	0.26	1,207	9.00	17/10/13	19/04/12	2,000	0	- / B1 / -	A1
ВТБ БО-1	100.00	-	7.82	-	1.13	160	7.60	15/03/13	-	5,000	0	BBB / Baa1 / BBB	Внеспис.
ВТБ БО-2	99.99	-	7.83	-	1.13	-34	7.60	15/03/13	-	5,000	0	BBB / Baa1 / BBB	Внеспис.
ВТБ БО-5	99.50	-0.39	8.29	37	1.13	160	7.60	15/03/13	-	10,000	37	BBB / Baa1 / BBB	Внеспис.
ВТБ БО-6	100.98	-	8.37	-	2.62	114	8.50	19/12/14	21/12/12	10,000	0	BBB / Baa1 / BBB	B
ВТБ24-1 ИП	100.20	-	-0.07	-	2.92	-765	0.00	10/12/14	-	15,000	0	- / Baa1 / BBB	Внеспис.
ВТБ24-2	101.00	-	-0.62	-	0.07	2,290	4.50	05/02/13	07/02/12	10,000	0	- / Baa1 / BBB	Внеспис.
ВТБ24-3	99.25	-	2.14	-	1.35	-366	5.60	29/05/13	-	6,000	0	- / Baa1 / BBB	B
ВТБ24-4	99.65	-	7.61	-	0.60	460	6.90	20/02/14	23/08/12	8,000	0	- / Baa1 / BBB	Внеспис.
ВТБ-5	98.46	-0.01	8.61	1	1.64	297	7.40	17/10/13	-	15,000	0	BBB / Baa1 / BBB	Внеспис.
ВТБ-6	99.94	-	7.53	-	0.49	743	7.20	06/07/16	11/07/12	15,000	0	BBB / Baa1 / BBB	Внеспис.
ВЭБ-6	96.35	1.35	8.90	-33	4.63	73	7.90	13/10/20	17/10/17	10,000	494	BBB / Baa1 / BBB	B
ВЭБ-8	97.99	-1.36	8.29	87	1.68	261	6.90	13/10/20	22/10/13	15,000	1	BBB / Baa1 / BBB	B
ВЭБ-9	95.75	0.40	9.34	-13	3.56	115	7.90	18/03/21	24/03/16	15,000	801	BBB / Baa1 / BBB	B
ВЭБ-10	100.00	-	8.67	-	3.87	208	8.50	21/09/21	27/09/16	15,000	0	BBB / Baa1 / BBB	Внеспис.
Газпромбанк БО-1	98.00	-	9.10	-	1.80	282	7.75	08/12/13	-	10,000	0	BB+ / Baa3 / -	Внеспис.
Газпромбанк БО-2	98.00	-	8.34	-	1.42	255	6.75	18/07/14	18/07/13	10,000	0	BB+ / Baa3 / -	Внеспис.
Газпромбанк БО-4	100.80	0.03	7.74	-4	0.92	162	8.50	20/12/14	20/12/12	10,000	24	BB+ / Baa3 / -	Внеспис.
Газпромбанк-4	99.96	-	7.00	-	0.83	117	6.85	15/11/12	-	20,000	0	BB+ / Baa3 / -	Внеспис.
Газпромбанк-5	99.96	-	7.00	-	0.85	84	6.85	22/11/12	-	20,000	0	BB+ / Baa3 / -	Внеспис.
Глобэкс БО1	98.50	0.50	9.99	-51	1.04	345	8.30	16/02/13	-	5,000	273	BB / - / BB	B
Глобэкс БО2	100.02	0.01	7.41	-40	0.03	1,611	8.10	22/07/13	22/01/12	5,000	17	BB / - / BB	B
Глобэкс БО3	99.60	-	9.29	-	0.41	859	8.10	08/12/13	08/06/12	3,000	1	BB / - / BB	B
Глобэкс БО4	99.00	-0.05	9.01	12	0.54	681	6.95	01/08/14	01/08/12	3,000	220	BB / - / BB	Внеспис.
Глобэкс БО5	99.90	-	8.49	-	0.41	976	8.10	08/12/13	08/06/12	2,000	0	BB / - / BB	B
Глобэкс БО6	99.00	-	9.01	-	0.54	681	6.95	01/08/14	01/08/12	2,000	0	BB / - / BB	Внеспис.
Дельта Кредит-6	96.50	0.80	9.02	-40	2.26	281	7.20	15/06/16	18/06/14	5,000	0	- / Baa2 *- / -	V
ЕАБР 3	97.70	-	9.10	-	1.69	320	7.50	25/10/16	29/10/13	5,000	0	BBB / A3 / BBB	A1
ЕАБР 4	99.72	-	8.00	-	1.91	250	7.70	06/02/18	11/02/14	5,000	0	BBB / A3 / BBB	A1
ЕБРР-4	101.00	0.25	1.35	-	0.17	-	7.07	12/06/14	-	3,000	2	AAA / Aaa / AAA	A1
ЕБРР-5	100.20	-	6.12	-	0.25	-	6.93	09/04/14	-	5,000	0	AAA / Aaa / AAA	A1



Выпуск	Цена, % номинала	Изм., п. п.	Доходность к погашению / оферте	Изм., б. п.	Дюрация лет	Сред к ОФЗ	Купон, %	Дата погашения	Дата ближайшей оферты	Объем в обрац., ман. руб.	Объем торгов, тыс.шт	Рейтинг, S&P / Moody's / Fitch	Сегмент торгов
Залсибкомбанк БО-1	99.50	-	10.57	-	0.92	269	9.75	20/06/14	21/12/12	2,000	0	V+ / - / -	Внеспис.
Зенит Банк БО-1	99.75	-	8.27	-	0.24	1,267	7.10	07/04/13	07/04/12	5,000	0	- / Va3 / V+	A1
Зенит Банк БО-2	99.45	-	8.73	-	0.68	344	7.75	22/09/13	22/09/12	5,000	0	- / Va3 / V+	A1
Зенит Банк БО-3	99.95	-	8.98	-	0.83	274	8.75	15/11/14	15/11/12	3,000	15	- / Va3 / V+	Внеспис.
Зенит Банк БО-6	98.85	0.09	8.81	-10	0.86	122	7.25	26/05/14	26/11/12	5,000	130	- / Va3 / V+	Внеспис.
Зенит Банк-5	99.99	0.19	7.64	-50	0.41	936	7.50	04/06/13	07/06/12	5,000	3	- / Va3 / V+	A1
Зенит Банк-6	99.80	0.20	8.61	-45	0.46	830	8.00	01/07/14	03/07/12	3,000	6	- / Va3 / V+	A1
ИнвестТоргБанк БО-1	100.00	-	9.77	-	0.37	1,101	9.60	25/11/13	25/05/12	2,000	0	- / B2 / -	Внеспис.
ИнвестТоргБанк-4	100.00	-	0.00	-	0.74	-485	9.00	08/10/12	-	1,500	0	- / B2 / -	B
КБ Кедр БО1	97.00	-	13.04	-	0.94	453	9.25	28/06/14	28/12/12	1,500	0	- / B2 / -	Внеспис.
КрайИнвестбанк БО-1	98.00	-	12.35	-	0.75	402	9.25	19/04/14	19/10/12	1,500	0	V+ / - / V+	Внеспис.
Кредит Европа-6	100.00	-	8.45	-	0.59	619	8.30	18/02/14	21/08/12	4,000	0	- / Va3 / BB-	V
Кредит Европа БО1	99.50	-	8.51	-	2.10	210	8.10	27/04/14	-	5,000	0	- / Va3 / BB-	Внеспис.
Лада	102.50	-	9.53	-	0.65	601	13.75	13/09/12	-	500	62	- / - / -	B
Локо-Банк БО1	100.08	-	7.47	-	0.07	1,659	8.50	06/02/14	09/02/12	2,500	0	- / B2 / V+	Внеспис.
Локо-Банк 5	99.46	-	9.34	-	0.52	836	8.10	23/07/15	26/07/12	2,500	0	- / B2 / V+	B
МБРР-2	98.50	-	8.58	-	1.17	247	7.00	28/03/13	-	3,000	0	- / B1 / V+	A1
МБРР-3	100.05	-	8.46	-	1.21	254	8.25	23/04/13	-	3,000	0	- / B1 / V+	A1
МБРР-4	99.68	-	8.48	-	0.13	1,298	6.00	27/02/14	01/03/12	5,000	0	- / B1 / V+	Внеспис.
МБРР-5	100.11	-	-0.05	-	2.42	-666	0.00	12/06/14	-	5,000	0	- / B1 / V+	A1
МДМ Банк-7	102.29	-0.20	7.31	35	0.49	708	11.75	19/07/12	-	5,000	0	BB- / Va2 / BB	A1
МДМ Банк-8	99.94	0.26	9.24	-20	1.40	344	9.00	09/04/15	09/07/13	6,203	0	BB- / Va2 / BB	A1
МДМ-Банк БО-1	103.58	-	8.62	-	0.86	238	12.75	29/11/12	-	5,000	0	BB- / Va2 / BB	A1
МДМ-Банк БО-2	100.00	-	8.31	-	2.00	204	8.15	21/03/14	-	5,000	0	BB- / Va2 / BB	Внеспис.
МКБ-5	100.00	-	7.48	-	0.27	1,076	7.40	25/04/12	-	2,000	0	- / B1 / V+	A1
МКБ-6	100.10	-0.91	9.40	170	0.55	786	9.40	07/08/12	-	2,000	0	- / B1 / V+	A1
МКБ-7	100.10	-0.91	9.40	170	0.55	786	9.40	07/08/12	-	2,000	0	- / B1 / V+	A1
МКБ-8	100.52	-	2.21	-	2.97	-513	10.00	08/04/15	-	3,000	0	- / B1 / V+	A1
МКБ БО1	98.79	-	9.88	-	1.05	375	8.50	22/02/14	22/02/13	3,000	0	- / B1 / V+	Внеспис.
МКБ БО4	99.27	0.77	9.18	-112	0.74	377	8.00	15/04/14	15/10/12	5,000	181	- / B1 / V+	A1
МКБ БО5	91.20	-2.80	13.99	153	2.23	610	9.20	23/06/14	-	5,000	45	- / B1 / V+	A1
Мой Банк-3	99.95	-	10.32	-	0.55	1,899	10.00	07/08/12	-	1,500	0	- / Caal / -	A1
Мой Банк-5	101.30	-	5.12	-	0.26	945	10.00	16/04/15	19/04/12	1,603	0	- / Caal / -	A1
Национальный капитал БО-1	100.00	-	8.36	-	1.83	246	8.20	19/12/13	-	500	0	- / - / -	B
Национальный капитал БО-2	100.00	-	8.36	-	1.83	246	8.20	19/12/13	-	500	0	- / - / -	B
Национальный капитал-1	100.00	-	13.34	-	0.68	918	13.00	25/09/12	-	3,000	0	- / - / -	Внеспис.
Новикомбанк-1	99.90	-	9.44	-	0.37	2,413	9.00	25/11/13	25/05/12	2,000	0	- / B2 / -	B
НОМОС-Банк-9	99.35	-	7.96	-	0.41	912	6.25	14/06/13	15/06/12	5,000	0	- / Va3 / BB	A1
НОМОС-Банк БО1	99.95	0.05	7.46	-40	0.12	1,430	7.00	24/02/14	24/02/12	5,000	122	- / Va3 / BB	A1
НОМОС-Банк БО2	100.00	-	8.14	-	1.21	221	8.00	18/10/14	18/04/13	5,000	0	- / Va3 / BB	Внеспис.
НОМОС-Банк-11	99.52	-	8.62	-	0.46	839	7.40	02/07/14	04/07/12	5,000	0	- / Va3 / BB	A1
НОМОС-Банк-12	99.60	0.60	8.95	-42	1.50	322	8.50	28/08/17	25/08/13	5,000	1	- / Va3 / BB	A1
НС Банк 1	100.10	-0.05	9.40	29	0.16	1,331	10.00	11/03/14	09/03/12	1,500	3	- / B3 / -	B
ОТП Банк БО-1	92.00	-	12.00	-	2.26	523	7.95	29/07/14	-	5,000	0	- / Ba2 / BB	V
ОТП Банк БО-3	100.45	-	10.11	-	0.78	322	10.50	30/10/14	01/11/12	4,000	0	- / Ba2 / BB	V
ОТП Банк-2	94.27	0.47	11.56	-27	2.01	521	8.25	25/03/14	-	2,500	26	- / Ba2 / BB	V
Первобанк БО-1	96.03	-	24.25	-	0.28	1,027	8.10	24/04/13	25/04/12	1,500	0	- / B3 / -	A1
Первобанк БО-2	99.99	-	8.67	-	2.05	180	8.50	10/04/14	11/10/12	1,500	0	- / B3 / -	Внеспис.



Выпуск	Цена, % номинала	Изм., п. п.	Доходность к погашению / оферте	Изм., б. п.	Дюрация лет	Спред к ОФЗ	Купон, %	Дата погашения	Дата ближайшей оферты	Объем в обрац., ман. руб.	Объем торгов, тыс.шт	Рейтинг, S&P / Moody's / Fitch	Сегмент торгов
ПетроКоммерц Банк-5	е	-	8.11	-	0.91	199	12.75	21/12/14	19/12/12	5,000	0	B+ / Ba3 / -	A1
ПетроКоммерц Банк-6	99.92	-	8.02	-	0.59	492	7.75	22/08/12	-	3,000	0	B+ / Ba3 / -	A1
ПетроКоммерц Банк-7	98.80	-	9.23	-	0.60	511	7.00	22/08/12	-	3,000	0	B+ / Ba3 / -	A1
ПромСвязьБанк-5	99.51	-	9.37	-	0.33	1,039	7.75	17/05/12	-	4,500	0	- / Ba2 / BB-	A1
ПромСвязьБанк-6	99.25	0.16	9.01	-12	1.37	211	8.25	17/06/13	-	5,000	0	- / Ba2 / BB-	A1
ПромСвязьБанк БО3	97.75	-0.25	10.06	15	1.87	383	8.60	04/02/14	-	5,000	0	- / Ba2 / BB-	Внеспис.
Райффайзенбанк БО-7	99.75	-0.25	7.78	15	1.77	183	7.50	27/11/13	-	5,000	360	BBB / Baa3 / BBB+	В
Райффайзенбанк-4	99.90	-	0.05	-	1.90	-584	0.00	03/12/13	-	10,000	0	BBB / Baa3 / BBB+	В
Ренессанс Капитал КБ-2	99.82	-	11.47	-	0.23	1,437	10.50	04/04/12	-	3,000	0	B / B3 / B	A1
Ренессанс Капитал КБ-3	99.50	-0.01	10.78	4	0.40	1,130	9.25	06/06/12	-	4,000	0	B / B3 / B	A1
Ренессанс Капитал БО-3	92.49	0.49	16.06	-39	1.42	1,029	9.90	05/08/14	05/08/13	3,000	19	B / B3 / B	В
РМБ 3	99.85	-	0.22	-	1.70	-569	10.50	23/09/13	22/09/12	1,100	0	- / B3 / -	A1
РосБанк 3	98.00	-	8.26	-	1.72	-161	6.90	06/11/13	-	5,000	0	BB+ / Baa2 *- / BBB+	Внеспис.
РосБанк 5	94.19	-	10.03	-	2.56	294	7.40	07/11/14	-	5,000	0	BB+ / Baa2 *- / BBB+	Внеспис.
РосБанк БО1	99.77	-0.22	8.07	52	0.44	831	7.40	25/06/13	25/06/12	5,000	0	BB+ / Baa2 *- / BBB+	В
РосБанк БО2	100.45	-	7.82	-	1.43	206	8.00	08/07/13	-	5,000	0	BB+ / Baa2 *- / BBB+	В
РосБанк БО3	99.75	0.05	9.34	-5	1.28	333	8.95	16/11/14	16/05/13	10,000	18	BB+ / Baa2 *- / BBB+	В
РосДорБанк-1	101.00	-	-0.52	-	0.91	-612	0.00	09/12/13	08/12/12	1,050	0	- / B3 / -	Внеспис.
РСХБ-10	102.66	-	6.49	-	1.01	-835	9.00	29/01/20	06/02/13	5,000	0	- / Baa1 / BBB	A1
РСХБ-11	100.97	-	8.19	-	1.01	214	9.00	30/01/20	07/02/13	5,000	0	- / Baa1 / BBB	A1
РСХБ-3	100.95	-0.05	8.93	3	1.88	264	9.25	09/02/17	13/02/14	10,000	0	- / Baa1 / BBB	A1
РСХБ-4	104.07	2.98	5.07	-186	1.62	196	7.50	27/09/17	02/10/13	10,000	0	- / Baa1 / BBB	Внеспис.
РСХБ-5	99.99	-	8.94	-	1.77	295	8.75	27/11/18	03/12/13	10,000	0	- / Baa1 / BBB	Внеспис.
РСХБ-6	96.00	-	9.80	-	2.32	295	7.80	09/02/18	15/08/14	5,000	0	- / Baa1 / BBB	A1
РСХБ-7	98.90	0.96	7.78	-76	1.37	266	6.85	05/06/18	14/06/13	5,000	10	- / Baa1 / BBB	A1
РСХБ-8	102.39	-	7.31	-	0.84	163	10.10	14/11/19	22/11/12	5,000	0	- / Baa1 / BBB	A1
РСХБ-9	102.33	-	7.39	-	0.84	103	10.10	14/11/19	22/11/12	5,000	0	- / Baa1 / BBB	A1
РСХБ-12	96.00	-	9.26	-	3.00	159	7.70	01/07/21	08/07/15	5,000	0	- / Baa1 / BBB	V
РСХБ-13	99.00	-	8.19	-	3.01	52	7.70	02/07/21	10/07/15	5,000	0	- / Baa1 / BBB	V
РСХБ-14	96.00	-0.25	9.27	10	3.12	124	7.70	29/06/21	07/07/15	10,000	143	- / Baa1 / BBB	V
РСХБ-15	100.10	0.01	8.87	-	1.70	314	8.75	26/10/21	05/11/13	10,000	200	- / Baa1 / BBB	V
РСХБ БО-1	99.65	-0.35	7.91	60	0.62	493	7.20	28/08/13	29/08/12	5,000	9	- / Baa1 / BBB	Внеспис.
РСХБ БО-5	100.00	-	7.31	-	0.62	425	7.20	28/08/13	29/08/12	10,000	0	- / Baa1 / BBB	Внеспис.
РСХБ БО-6	99.85	-	7.19	-	0.29	1,070	6.60	29/10/13	01/05/12	10,000	0	- / Baa1 / BBB	Внеспис.
Русский Стандарт-8	99.75	0.09	8.87	-35	0.24	1,248	7.75	13/04/12	-	5,000	0	B+ / Ba3 / B+	В
Русский Стандарт БО-1	101.15	0.15	9.72	-21	0.80	347	11.00	07/11/14	09/11/12	5,000	10	B+ / Ba3 / B+	В
Русфинанс Банк БО-1	99.50	-	7.65	-	1.43	177	7.15	04/07/14	04/07/13	4,000	0	- / Baa3 / -	Внеспис.
Русфинанс Банк 8	99.70	0.75	8.30	-119	0.67	409	7.70	14/09/15	17/09/12	2,000	0	- / Baa3 / -	В
Русфинанс Банк 9	99.82	-	8.10	-	0.67	403	7.70	15/09/15	18/09/12	2,000	0	- / Baa3 / -	Внеспис.
Русфинанс Банк 10	99.90	-0.09	8.11	6	1.73	235	7.90	10/11/15	12/11/13	2,000	0	- / Baa3 / -	Внеспис.
Русфинанс Банк 11	99.90	-	8.11	-	1.73	235	7.90	11/11/15	13/11/13	2,000	0	- / Baa3 / -	Внеспис.
Русь-Банк 3	100.25	0.25	7.56	-199	0.13	1,462	9.50	31/08/14	28/02/12	2,000	1	- / B2 / -	A1
Русь-Банк 4	100.49	-	3.72	-	3.16	-371	8.75	03/07/15	-	3,000	0	- / B2 / -	A1
Санкт-Петербург Банк БО1	99.00	-	9.87	-	0.73	496	8.25	09/04/13	09/10/12	5,000	0	- / Ba3 / -	Внеспис.
Санкт-Петербург Банк БО2	99.80	-0.19	8.59	98	0.19	1,343	7.50	23/09/13	26/03/12	5,000	0	- / Ba3 / -	Внеспис.
Санкт-Петербург Банк БО4	99.70	-	9.03	-	0.90	230	8.50	12/12/13	13/12/12	3,000	0	- / Ba3 / -	Внеспис.
СКБ-Банк БО-3	99.95	0.15	9.45	-42	0.36	1,128	9.15	26/11/13	29/05/12	3,000	450	- / B1 / B	A1
СКБ-Банк БО-5	100.00	-	8.39	-	0.73	340	8.25	10/04/14	11/10/12	2,000	0	- / B1 / B	A1
СКБ-Банк 4	100.00	-	0.00	-	1.40	-586	0.00	05/06/13	-	2,000	0	- / B1 / B	A1
Спурт Банк-2	-	-	-	-	-	-	0.00	31/05/12	-	1,000	-	- / - / B	Внеспис.



Выпуск	Цена, % номинала	Изм., п. п.	Доходность к погашению / ofercie	Изм., б. п.	Дюрация лет	Спред к ОФЗ	Купон, %	Дата погашения	Дата ближайшей oferty	Объем в обрац., ман. руб.	Объем торгов, тыс.шт	Рейтинг, S&P / Moody's / Fitch	Сегмент торгов
Судостр.Банк-3	100.00	-5.30	10.73	846	0.62	775	10.50	03/09/12	-	1,500	83	- / B3 / -	B
Судостр.Банк-4	100.00	-5.30	10.73	846	0.62	775	10.50	03/09/12	-	1,500	83	- / B3 / -	B
Судостр.Банк БО1	99.37	-	14.82	-	0.12	1,935	9.75	27/02/14	01/03/12	2,000	0	- / B3 / -	Внеспис.
ТатФондБанк БО-1	99.10	-0.03	11.87	10	0.44	1,038	9.50	26/12/13	28/06/12	2,000	17	- / B2 / -	AI
ТатФондБанк БО-2	99.17	0.68	10.10	-99	0.75	453	8.75	17/04/14	18/10/12	2,000	0	- / B2 / -	AI
ТатФондБанк БО-3	100.20	-	12.33	-	0.86	611	12.25	27/11/14	29/11/12	2,000	0	- / B2 / -	Внеспис.
ТатФондБанк-5	99.00	-1.00	14.25	568	0.18	1,500	8.50	21/03/12	-	2,000	361	- / B2 / -	AI
ТатФондБанк-6	100.10	-0.09	8.00	65	0.12	1,546	8.75	26/02/13	28/02/12	2,000	4	- / B2 / -	AI
ТатФондБанк-7	100.20	-	-0.22	-	0.93	-590	0.00	14/12/12	-	1,000	0	- / B2 / -	AI
ТКС БО-1	100.00	-	14.69	-	1.50	828	14.22	20/09/13	-	1,600	0	- / B2 / B	Внеспис.
ТКС БО-2	101.74	-	15.95	-	1.66	1,014	16.50	26/11/13	-	1,500	70	- / B2 / B	Внеспис.
ТКС БО-3	99.10	-0.09	16.12	18	0.58	1,385	14.00	18/02/14	21/08/12	1,500	10	- / B2 / B	Внеспис.
ТКС 2	108.70	-0.39	14.01	27	1.30	839	20.00	28/07/13	-	1,400	0	- / B2 / B	V
Транскапиталбанк-2	99.82	-	8.57	-	0.67	340	8.15	15/03/16	18/09/12	1,800	0	- / B1 / -	B
Транскредитбанк БО-1	98.20	-1.38	9.06	86	1.74	216	7.80	17/11/13	-	5,000	525	BBB- / Ba1 / -	B
Транскредитбанк-2	99.66	-	7.87	-	0.40	973	6.90	12/06/12	-	3,000	0	BBB- / Ba1 / -	B
Транскредитбанк-5	100.01	-	8.04	-	1.47	118	7.90	12/08/13	-	3,000	0	BBB- / Ba1 / -	B
Транскредитбанк-6	100.00	-1.00	8.41	51	2.08	153	8.25	17/04/14	-	4,000	0	BBB- / Ba1 / -	B
УБРиР-2	97.15	-	13.77	-	0.78	656	9.50	01/05/14	29/10/12	2,000	0	B / - / -	V
Ханты-Мансийский Банк-2	98.90	-	2.69	-	1.39	-382	6.25	12/06/13	-	3,000	0	- / Ba3 / -	AI
ХКФ Банк-5	100.00	-	8.77	-	1.19	284	8.50	17/04/13	-	4,000	0	- / Ba3 / BB-	AI
ХКФ Банк-6	98.75	-0.65	9.50	80	0.89	306	7.75	10/06/14	11/12/12	5,000	700	- / Ba3 / BB-	AI
ХКФ Банк-7	99.50	-0.95	11.20	355	0.28	1,140	9.00	23/04/15	26/04/12	5,000	440	- / Ba3 / BB-	AI
ХКФ Банк БО1	100.00	-0.05	9.47	-	0.04	-	9.68	22/04/14	24/04/12	3,000	1	- / Ba3 / BB-	AI
ХКФ Банк БО3	97.20	-	9.98	-	1.65	374	7.90	22/04/14	22/10/13	4,000	0	- / Ba3 / BB-	AI
Центр-Инвест Банк 2	100.70	-	7.80	-	0.44	875	9.25	24/06/14	26/06/12	3,000	0	- / Ba3 / -	B
Центр-Инвест Банк БО-1	99.00	-	9.76	-	0.92	364	8.40	17/06/14	18/12/12	1,500	0	- / Ba3 / -	Внеспис.
Центр-Инвест Банк БО-5	98.80	0.15	10.00	-17	0.92	388	8.40	17/06/14	18/12/12	1,000	1	- / Ba3 / -	Внеспис.
Юникредитбанк БО1	100.00	-	9.20	-	1.79	333	9.00	10/12/14	11/12/13	5,000	0	BBB / - / BBB+	*- Внеспис.
Юникредитбанк 4	99.67	-	7.53	-	0.82	94	7.00	10/11/15	13/11/12	10,000	0	BBB / - / BBB+	*-
Юникредитбанк 5	97.75	-	9.19	-	1.54	191	7.50	01/09/15	03/09/13	5,000	0	BBB / - / BBB+	*- AI
Финансовые компании													
АИЖК-4	100.25	-	4.36	-	0.06	517	8.70	01/02/12	-	900	0	BBB / Baal / -	B
АИЖК-5	100.00	-	7.55	-	0.73	232	7.35	15/10/12	-	1,320	0	BBB / Baal / -	AI
АИЖК-6	99.35	-	7.98	-	1.85	198	7.40	15/07/14	-	2,000	0	BBB / Baal / -	AI
АИЖК-7	98.67	-	8.47	-	2.56	120	7.68	15/07/16	-	4,000	0	BBB / Baal / -	AI
АИЖК-8	96.10	-2.90	9.83	149	2.37	99	7.63	15/06/18	-	5,000	0	BBB / Baal / -	AI
АИЖК-9	95.79	-2.79	9.55	124	2.60	120	7.49	15/02/17	-	5,000	0	BBB / Baal / -	AI
АИЖК-10	96.00	-	9.52	-	3.65	68	8.05	15/11/18	-	6,000	0	BBB / Baal / -	AI
АИЖК-11	100.00	0.50	8.45	-13	4.43	28	8.20	15/09/20	-	10,000	0	BBB / Baal / -	AI
АИЖК-12	105.50	-	-	-	-	-	10.75	15/12/13	-	7,000	0	BBB / Baal / -	AI
АИЖК-13	113.60	-1.04	-	-	-	-	10.75	15/04/18	-	7,000	1	BBB / Baal / -	AI
АИЖК-14	115.73	-0.55	-	-	-	-	10.75	15/05/23	-	7,000	3	BBB / Baal / -	AI
АИЖК-15	117.00	-	-	-	-	-	10.75	15/09/28	-	7,000	0	BBB / Baal / -	AI
АИЖК-16	98.70	-	8.77	-	5.41	46	8.25	15/09/21	-	10,000	0	BBB / Baal / -	Внеспис.
АИЖК-17	102.87	-	8.84	-	5.87	52	9.05	15/04/22	-	8,000	0	BBB / Baal / -	AI
АИЖК-18	97.99	-	8.85	-	3.58	96	8.00	15/07/23	15/04/16	7,000	0	BBB / Baal / -	AI
АИЖК-20	99.80	-	8.91	-	8.71	39	8.60	15/12/27	-	5,000	-	BBB / Baal / -	AI
АИЖК-23	-	-	-	-	-	-	7.94	15/12/29	15/06/12	14,000	-	BBB / Baal / -	Внеспис.
ВТБ Лизинг	100.00	-	7.28	-	0.32	1,016	7.10	06/11/14	10/05/12	3,692	0	BBB / - / BBB	Внеспис.



Выпуск	Цена, % номинала	Изм., п. п.	Доходность к погашению / оферте	Изм., б. п.	Дюрация лет	Спред к ОФЗ	Купон, %	Дата погашения	Дата ближайшей оферты	Объем в обращ., ман. руб.	Объем торгов, тыс.шт	Рейтинг, S&P / Moody's / Fitch	Сегмент торгов
ВТБ Лизинг 2	98.88	-	7.95	-	0.95	158	6.45	07/07/15	08/01/13	5,385	0	BBB / - / BBB	Внеспис.
ВТБ Лизинг 3	100.00	-	7.08	-	1.42	206	6.90	07/06/16	10/09/13	3,462	0	BBB / - / BBB	Внеспис.
ВТБ Лизинг 4	98.47	-	8.43	-	1.08	185	6.65	07/06/16	12/03/13	3,462	0	BBB / - / BBB	Внеспис.
ВТБ Лизинг 7	100.00	-	8.40	-	2.19	189	8.15	30/11/16	04/06/14	3,846	0	BBB / - / BBB	Внеспис.
ВТБ Лизинг 8	99.96	-0.09	7.77	124	0.07	1,438	7.05	01/08/17	07/02/12	4,615	3	BBB / - / BBB	В
ВТБ Лизинг 9	98.66	-	8.11	-	1.63	284	7.00	02/08/17	05/02/14	4,615	0	BBB / - / BBB	В
ВЭБ Лизинг 3	99.75	-	7.76	-	2.07	78	7.50	02/04/21	11/04/14	5,000	0	BBB / - / BBB	Внеспис.
ВЭБ Лизинг 4	98.00	-	9.38	-	3.56	149	8.60	02/04/21	08/04/16	5,000	0	BBB / - / BBB	Внеспис.
ВЭБ Лизинг 5	97.91	-	9.41	-	3.56	174	8.60	02/04/21	08/04/16	5,000	0	BBB / - / BBB	Внеспис.
ВЭБ Лизинг 8	99.83	-0.04	9.06	2	2.50	192	8.80	19/10/21	28/10/14	5,000	80	BBB / - / BBB	
ВЭБ Лизинг 9	99.86	-	9.04	-	2.50	188	8.80	20/10/21	29/10/14	5,000	0	BBB / - / BBB	
КИТ Финанс Капитал-1	-	-	-	-	-	-	11.00	17/04/14	-	300	-	- / - / -	В
ЛК УралСиб БО-1	99.90	-	11.89	-	1.08	592	9.50	28/02/14	-	1,500	0	- / - / BB-	А1
ЛК УралСиб БО-3	100.00	-	7.06	-	0.88	-212	9.50	29/10/13	-	2,000	0	- / - / BB-	А1
ЛК УралСиб БО-4	99.70	-	9.03	-	1.29	289	8.50	03/07/14	-	2,500	0	- / - / BB-	А1
ЛК УралСиб-3	101.97	-	-0.21	-	0.12	712	16.50	23/02/12	-	1,500	0	- / - / BB-	А1
ЛК УралСиб-4	101.40	-	-35.33	-	0.03	-2,613	16.50	19/01/12	-	2,000	0	- / - / BB-	А1
ЛК УралСиб-5	100.40	-	-8.93	-	0.02	1,769	8.50	19/01/12	-	3,000	0	- / - / BB-	А1
МИА-3	99.00	-	16.89	-	0.08	7,265	7.25	23/02/12	-	1,500	0	- / Ba2 / -	А1
МИА-4	99.96	-0.04	7.61	6	0.72	284	7.35	01/10/15	04/10/12	2,000	1	- / Ba2 / -	А1
МИА-5	100.04	-	8.11	-	1.42	232	7.90	17/07/14	18/07/13	2,000	0	- / Ba2 / -	А1
НФК БО-1	98.00	-	13.19	-	0.74	912	10.00	15/04/14	15/10/12	2,000	0	В / В3 / -	В
ОИЖК	99.78	0.78	11.37	-730	0.10	1,880	9.24	21/02/12	-	700	0	- / - / -	Внеспис.
ПромНефтеСервис	100.00	-	0.00	-	2.90	-729	0.00	05/12/14	-	3,000	0	- / - / -	Внеспис.
ПЭБ Лизинг 3	100.01	-	10.76	-	2.32	380	10.50	12/09/14	-	500	0	- / - / -	Внеспис.
РАФ Лизинг Финанс	-	-	-	-	-	-	12.50	21/02/12	-	305	-	- / - / -	В
РИАТО	98.99	-	15.60	-	1.02	844	13.75	03/06/13	-	508	0	- / - / -	Внеспис.
РМК Парк 1	90.00	-	16.96	-	0.98	1,087	5.00	08/01/13	-	500	0	- / - / -	Внеспис.
Росгосстрах 1	99.85	-0.14	10.56	30	0.50	975	10.00	16/07/15	19/07/12	4,000	1	- / - / -	В
Росгосстрах 2	100.10	1.20	10.60	-164	0.80	258	10.50	02/11/17	08/11/12	5,000	0	- / - / -	В
РОСНАНО 1	-	-	-	-	-	-	8.90	20/12/17	-	8,000	-	BB+ / - / -	NOT LISTED
РОСНАНО 2	-	-	-	-	-	-	8.90	20/12/17	-	10,000	-	BB+ / - / -	NOT LISTED
РОСНАНО 3	-	-	-	-	-	-	8.90	20/12/17	-	15,000	-	BB+ / - / -	NOT LISTED
РПК-Лизинг БО-1	97.20	-	9.41	-	0.86	-12	11.50	06/08/13	07/08/12	1,050	0	- / - / -	В
РФА-Инвест 2	100.00	-	8.37	-	1.31	252	8.20	17/10/13	-	1,000	1	- / - / -	Внеспис.
Технологии лизинга-1	100.00	-	8.67	-	2.50	153	8.50	24/10/14	-	1,750	0	- / - / -	Внеспис.
ТрансГазСервис	100.00	-	0.00	-	2.88	-726	0.00	26/11/14	-	3,000	0	- / - / -	Внеспис.
ТрансКредитФакторинг 1	100.00	-	12.30	-	0.39	1,380	12.00	11/06/12	-	1,500	8	- / - / -	В
ТрансКредитФакторинг 2	100.00	-	12.30	-	0.78	616	12.00	01/11/12	-	1,500	0	- / - / -	В
ТрансФинанс-М БО1	100.00	-	9.98	-	1.45	423	9.75	13/08/13	-	1,250	0	- / - / -	А1
ТрансФинанс-М БО3	100.00	-	9.98	-	1.45	423	9.75	13/08/13	-	500	0	- / - / -	В
ТрансФинанс-М БО4	100.00	-	8.57	-	1.77	275	8.40	29/11/13	-	500	0	- / - / -	В
ТрансФинанс-М БО5	100.00	-	8.57	-	1.77	275	8.40	29/11/13	-	500	0	- / - / -	В
ТрансФинанс-М БО6	100.00	-	8.15	-	1.96	195	8.00	05/03/14	-	500	0	- / - / -	В
ТрансФинанс-М-10	100.00	-	9.70	-	0.86	355	9.50	03/12/15	06/12/12	340	0	- / - / -	В
ТрансФинанс-М-11	100.00	-	9.70	-	0.86	355	9.50	03/12/15	06/12/12	340	0	- / - / -	В
ТрансФинанс-М-2	100.00	-	11.00	-	0.56	930	10.75	10/08/12	-	1,500	0	- / - / -	А1
ТрансФинанс-М-3	100.00	-	8.68	-	2.21	197	8.50	10/07/14	-	1,500	0	- / - / -	В
ТрансФинанс-М-4	100.00	-	9.70	-	0.83	353	9.50	03/12/14	05/12/12	300	0	- / - / -	В
ТрансФинанс-М-5	100.00	-	9.70	-	0.83	353	9.50	03/12/14	05/12/12	300	0	- / - / -	В



Выпуск	Цена, % номинала	Изм., п. п.	Доходность к погашению / оферте	Изм., б. п.	Дюрация лет	Спред к ОФЗ	Купон, %	Дата погашения	Дата ближайшей оферты	Объем в обращ., млн руб.	Объем торгов, тыс.шт	Рейтинг, S&P / Moody's / Fitch	Сегмент торгов
ТрансФинанс-М-6	100.00	-	9.70	-	0.83	353	9.50	03/12/14	05/12/12	300	0	- / - / -	В
ТрансФинанс-М-7	100.00	-	9.70	-	0.83	353	9.50	03/12/14	05/12/12	300	0	- / - / -	В
ТрансФинанс-М-8	100.00	-	9.70	-	0.86	355	9.50	03/12/15	06/12/12	340	0	- / - / -	В
ТрансФинанс-М-9	100.00	-	9.70	-	0.86	355	9.50	03/12/15	06/12/12	340	0	- / - / -	В
Элемент Лизинг 2	95.01	-	24.31	-	0.63	1,053	14.00	04/09/14	06/09/12	700	0	В- / - / -	В
ЮФК I	99.80	-	9.83	-	0.28	1,352	9.00	29/04/14	01/05/12	900	0	- / - / -	Внеспис.
ЮФинСервис	100.10	-	8.95	-	0.34	1,152	9.10	20/05/14	22/05/12	900	0	- / - / -	Внеспис.
Строительство и инфраструктура													
Автодор I	100.00	-	9.74	-	4.08	162	9.75	29/11/16	-	3,000	0	- / - / -	В
АПУГ 2	100.00	-	14.69	-	0.17	2,052	14.00	22/03/12	-	500	0	- / - / -	Внеспис.
Жедорипотека-2	101.92	-	4.79	-	0.25	1,258	12.00	19/04/12	-	2,500	0	- / - / -	В
Жедорипотека-3	100.00	-	13.34	-	0.66	506	13.00	19/09/12	-	2,000	0	- / - / -	В
ЛенСпецСМУ I	104.50	-	9.17	-	0.63	-	16.00	07/12/12	-	1,600	0	В / - / -	В
ЛенСпецСМУ БО-2	103.20	-	11.24	-	0.87	512	14.50	23/05/13	-	1,500	0	В / - / -	В
ЛР-Инвест	102.50	-	8.31	-	0.50	789	13.75	17/07/12	-	500	38	- / - / -	В
ЛСР 2	98.27	-2.60	11.91	280	0.99	582	9.80	01/08/13	31/01/13	5,000	301	- / B2 / В	АI
ЛСР БО1	100.84	-	8.76	-	0.44	908	10.50	25/06/13	26/06/12	1,500	0	- / B2 / В	АI
ЛСР БО2	100.37	0.42	9.97	-30	1.53	417	10.00	10/09/13	-	2,000	0	- / B2 / В	АI
ЛСР БО3	96.37	-1.21	11.73	69	1.97	540	9.50	20/03/14	-	2,000	0	- / B2 / В	АI
ЛСР БО5	92.30	2.50	12.45	-132	2.23	358	8.47	24/07/14	-	2,000	0	- / B2 / В	АI
РВК-Финанс-3	99.02	-0.48	9.81	30	1.71	398	9.00	09/11/15	11/11/13	3,000	0	- / - / ВВ-	В
РеноваСтрГрупп Финанс-1	95.86	-0.38	16.51	53	0.90	1,039	10.75	18/06/14	17/12/12	3,000	3	- / - / -	В
РизЛизИ I	100.00	-	8.68	-	2.65	128	8.50	19/12/14	-	2,000	0	- / - / -	Внеспис.
СтройТрансГаз-2	97.45	-	14.38	-	0.48	1,417	8.49	13/07/12	-	5,000	0	- / - / -	В
СтройТрансГаз-3	96.99	-	11.43	-	1.19	452	8.50	11/04/13	-	5,000	0	- / - / -	Внеспис.
СУ-155-3	99.42	-0.21	19.47	270	0.08	2,698	12.70	15/02/12	-	3,000	0	- / - / -	В
Сэтл Групп	99.02	-	15.14	-	0.32	1,498	11.70	15/05/12	-	1,000	0	- / - / -	АI
ТехноНИКОЛЬ-2	100.10	-	12.93	-	0.10	8,508	13.50	07/03/12	-	3,000	0	- / - / -	В
ТехноНИКОЛЬ БО1	-	-	-	-	-	-	13.50	11/09/13	-	1,500	-	- / - / -	Внеспис.
ТехноНИКОЛЬ БО2	100.00	-	13.34	-	0.66	945	13.00	19/09/13	20/09/12	2,500	0	- / - / -	Внеспис.
ТехноНИКОЛЬ БО3	100.00	-	13.34	-	0.68	913	13.00	25/09/13	26/09/12	2,000	0	- / - / -	Внеспис.
УК Сенатор	100.93	-	7.34	-	0.34	1,013	10.00	18/05/12	-	800	0	- / - / -	В
Элис-1	95.00	-	38.82	-	0.18	4,390	12.00	05/04/12	-	500	0	- / - / -	Внеспис.
Элис-2	100.00	-	14.40	-	0.66	919	14.00	20/09/12	-	500	0	- / - / -	Внеспис.



Газпромбанк

117420, г. Москва, ул. Наметкина, 16, стр. 1
(Офис: ул. Новочеремушкинская, 63)

Департамент анализа рыночной конъюнктуры

Андрей Богданов

начальник департамента

+7 (495) 988 23 44

Andrei.Bogdanov@gazprombank.ru

Управление анализа фондового рынка

Стратегия на фондовом рынке

Андрей Богданов**Анна Богдюкевич**

+7 (495) 983 18 00 доб. 54085

Металлургия

Наталья Шевелева

+7 (495) 983 18 00

Сергей Канин

+7 (495) 988 24 06

Химическая промышленность

Алексей Астапов

+7 (495) 428 49 33

Технический анализ рынков и акций

Владимир Кравчук, к. ф.-м. н

+7 (495) 983 18 00 доб. 21479

Банковский сектор

Андрей Клапко

+7 (495) 983 18 00 доб. 21401

Макроэкономика

Анна Богдюкевич

+7 (495) 983 18 00 доб. 54085

Транспорт и машиностроение

Алексей Астапов

+7 (495) 428 49 33

Редакторская группа

Татьяна Курносенко

+7 (495) 983 18 00 доб. 54084

Татьяна Андриевская

+7 (495) 287 62 78

Нефть и газ

Иван Хромушин

+7 (495) 980 43 89

Александр Назаров

+7 (495) 980 43 81

Электроэнергетика

Дмитрий Котляров

+7 (495) 913 78 26

Телекоммуникации и медиа

Андрей Богданов

+7 (495) 988 23 44

Анна Курбатова

+7 (495) 913 78 85

Управление анализа инструментов с фиксированной доходностью

Алексей Демкин, CFA

начальник управления

+7 (495) 980 43 10

Alexey.Demkin@gazprombank.ru

Стратегия

Алексей Михайлов

+7 (495) 983 18 00 доб. 29014

Кредитный анализ

Яков Яковлев

+7 (495) 988 24 92

Юрий Тулинов

+7 (495) 983 18 00 доб. 21417

Департамент рынков фондового капитала

Константин Шашаров

директор

+7 (495) 983 18 11

Konstantin.Shapsharov@gazprombank.ru

Управление торговли и продаж инструментов фондового рынка

Продажи

Мария Братчикова

+7 (495) 988 24 03

Артем Спасский

+7 (495) 989 91 20

Светлана Голодкина

+7 (495) 988 23 75

Трејдинг

Александр Питалефф

+7 (495) 988 24 10

Денис Войниконис

+7 (495) 983 74 19

Антон Жуков

+7 (495) 988 24 11

Управление рынков фондового капитала

Алексей Семенов, CFA

директор

+7 (495) 989 91 34

Управление электронной торговли

Максим Малетин

начальник управления

+7 (495) 983 18 59

+7 (800) 200 70 88

broker@gazprombank.ru

Продажи

Александр Ложкин

+7 (495) 988 23 74

Анна Нифанова

+7 (495) 983 18 00 доб. 21455

Трејдинг

Денис Филиппов

+7 (495) 428 49 64

Дамир Терентьев

+7 (495) 983 18 89

Тимур Зубайраев, CFA

+7 (495) 913 78 57

Региональные продажи

Александр Погодин

+7 (495) 989 91 35

Департамент инструментов долгового рынка

Павел Исаев

начальник департамента

+7 (495) 980 41 34

Pavel.Isaev@gazprombank.ru

Управление рынков заемного капитала

Игорь Ешков

начальник управления

+7 (495) 913 74 44

Управление торговли и продаж долговых инструментов

Андрей Миронов

начальник управления

+7 (495) 428 23 66

Продажи

Илья Ремизов

+7 (495) 983 18 80

Дмитрий Кузнецов

+7 (495) 428 49 80

Вера Ярышкина

+7 (495) 980 41 82

Себастьян де Принсак

+7 (495) 989 91 28

Роберто Пеццименти

+7 (495) 989 91 27

Трејдинг

Елена Калица

+7 (495) 988 23 73

Дмитрий Рябчук

+7 (495) 719 17 74

Copyright © 2003 — 2011. «Газпромбанк» (Открытое акционерное общество). Все права защищены

Данный отчет подготовлен аналитиками («Газпромбанк») (Открытого акционерного общества) (далее — ПБ (ОАО)) на основе публичных источников, заслуживающих, на наш взгляд, доверия, однако проверка представленных в этих источниках данных нами не проводилась. За исключением информации, касающейся непосредственно ПБ (ОАО), последний не несет ответственности за точность и полноту информации, содержащейся в отчете. Представленные в отчете мнения и суждения отражают только личную точку зрения аналитиков относительно описываемых событий и анализируемых ситуаций. Они не обязательно отражают мнение ПБ (ОАО) и могут изменяться без предупреждения, в том числе в связи с появлением новых корпоративных и рыночных данных. ПБ (ОАО) не обязан обновлять, изменять или дополнять данный отчет или уведомлять кого-либо об этом. Финансовые инструменты, упоминаемые в данном отчете, могут быть не подходящими инструментами инвестирования для определенных инвесторов. Отчет не может являться единственным основанием для принятия инвестиционных решений. Инвесторы должны принимать инвестиционные решения самостоятельно, привлекая для этих целей собственных независимых консультантов, если сочтут это необходимым, и руководствоваться интересами и задачами. Авторы не берут на себя ответственность за действия, предпринятые на основе изложенной в этом отчете информации.

Информация, содержащаяся в данном отчете или приложениях к нему, не является предложением об оказании услуг, не может рассматриваться как оферта, приглашение делать коммерческие предложения или реклама, если иное прямо не указано в настоящем отчете или приложениях к нему.