


Оглавление

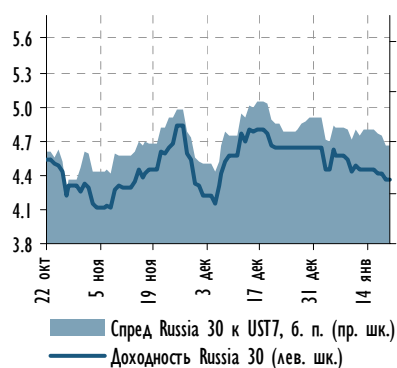
Индикативные спреды по рублевым облигациям	2
Индикативные спреды по еврооблигациям	6
Карты рынка: еврооблигации	10
корпоративный сегмент	10
квазисуверенные банки	11
частные банки	12
нефтегазовый сектор	13
телекоммуникации и транспорт	14
металлургия и горнодобывающая промышленность	15
еврооблигации, номинированные в валютах, отличных от долл. США	16
российские высокодоходные еврооблигации	17
суверенные облигации развивающихся стран	18
Карты рынка: рублевые облигации	19
государственные ценные бумаги (ОФЗ)	19
суверенный и региональный сегмент	20
первый эшелон, дюрация до 3-х лет	21
первый эшелон, дюрация более 3-х лет	22
нефтегазовый сектор и электроэнергетика	23
металлургия и горнодобывающая промышленность	24
транспорт и телекоммуникации	25
машиностроение, химическая промышленность и строительство	26
потребительский сектор	27
квазисуверенные банки	28
частные банки	29
высокодоходные рублевые облигации	30
Таблицы котировок: еврооблигации	31
Таблицы котировок: рублевые облигации	35

Основные рыночные индикаторы

	Значение закрытия	Изменение, %		
		День	месяц	к нач. года
Валютный рынок				
EUR/USD	1.297	▲ 0.8%	-0.6%	0.1%
USD/RUR	31.31	▼ -0.5%	-0.1%	-2.6%
Корзина валют/RUR	35.49	▼ -0.1%	-0.6%	-2.7%
Денежный рынок				
Корсчета, млрд руб.	861.6	▼ -111.3	-73.0	-285.8
Депозиты в ЦБ, млрд руб.	222.5	▼ -2.4	129.4	13.8
MOSPRIME o/n	4.9	▲ 0.2	-1.5	-0.7
3M-LIBOR	0.56	■ 0.0	0.0	0.0
Долговой рынок				
UST-2	0.24	▲ 0.0	0.0	0.0
UST-10	1.98	▲ 0.1	0.0	0.1
Russia 30	4.36	▼ 0.0	-0.3	-0.3
Russia 5Y CDS	242	▼ -9.0	-32.8	-32.8
EMBI+	372	▼ -14	1	-5
EMBI+ Russia	297	▼ -10	-21	-24
Газпром-11	7.48	▼ -0.01	-0.3	-0.4
Газпром-13	5.89	▼ -0.24	-0.3	-0.2
Товарный рынок				
Urals, долл./барр.	110.24	▲ 0.6%	1.7%	4.3%
Brent, долл./барр.	110.88	▲ 0.4%	1.9%	3.1%
Фондовый рынок				
PTC	1,504	▲ 1.0%	7.7%	8.8%
Dow Jones	12,624	▲ 0.4%	3.7%	3.3%
Nikkei*	8,640	▲ 1.0%	2.9%	2.2%

* Изменение индекса Nikkei указано на 8:00 МСК

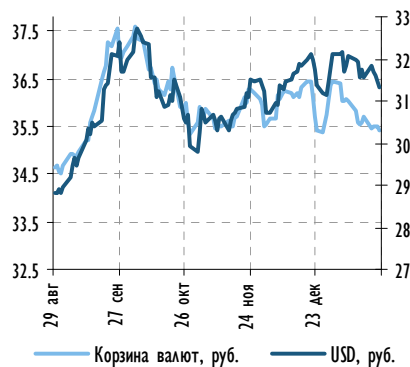
Источник: Bloomberg, расчеты Газпромбанка

Спред Russia 30 к UST 7


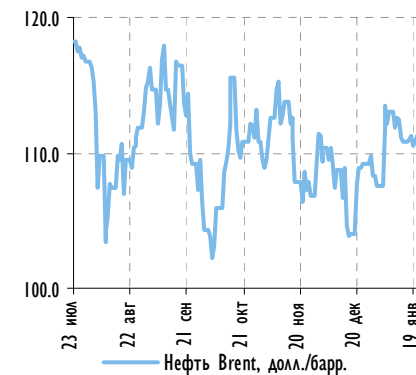
Источник: Bloomberg, расчеты Газпромбанка

Индекс корпоративных облигаций ММВБ


Источник: Bloomberg, расчеты Газпромбанка

Курс рубля к доллару и к корзине валют


Источник: Bloomberg, расчеты Газпромбанка

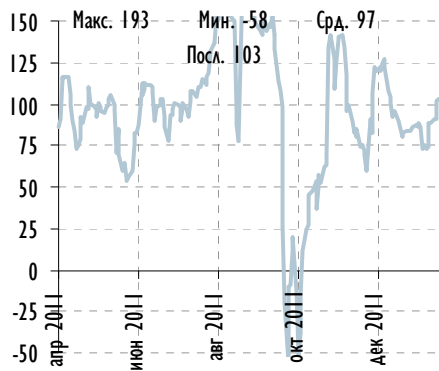
Котировки нефти марки Brent


Источник: Bloomberg, расчеты Газпромбанка



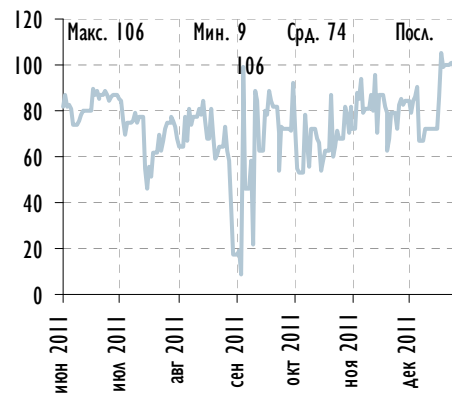
Индикативные спреды по рублевым облигациям

ОФЗ 26204 к Россия 18_RUB



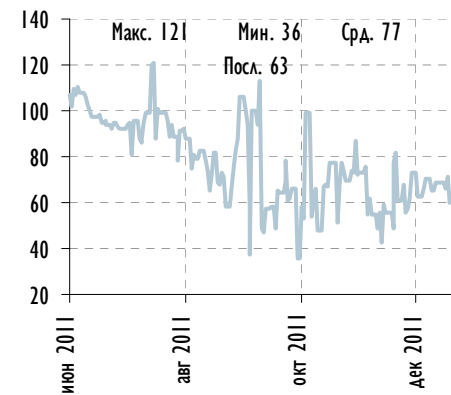
Источник: Bloomberg, расчеты Газпромбанка

ОФЗ 25068 к ОФЗ 25078



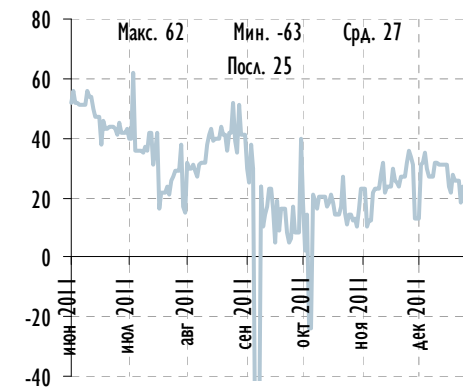
Источник: Bloomberg, расчеты Газпромбанка

ОФЗ 26203 к ОФЗ 25068



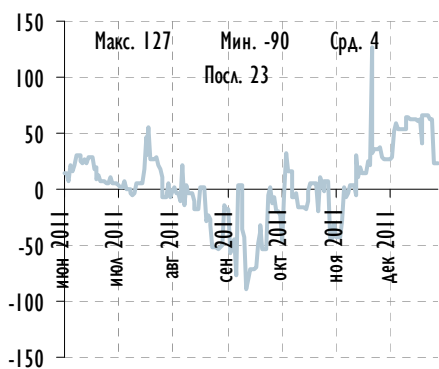
Источник: Bloomberg, расчеты Газпромбанка

ОФЗ 26204 к ОФЗ 26203



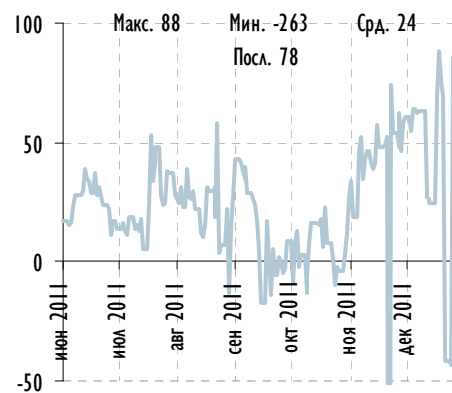
Источник: Bloomberg, расчеты Газпромбанка

Газпром-11 к ОФЗ 25068



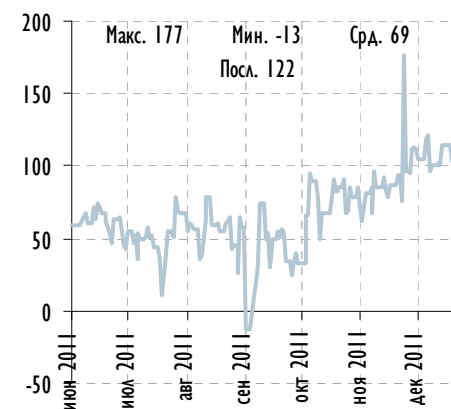
Источник: Bloomberg, расчеты Газпромбанка

РЖД-10 к ОФЗ 25076



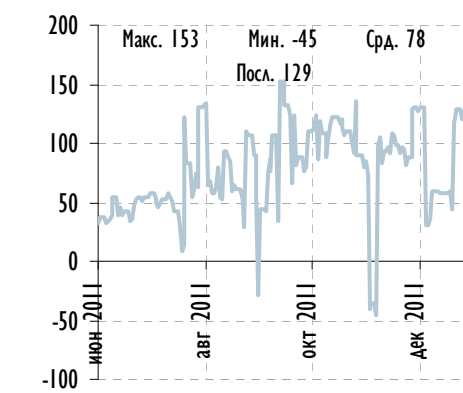
Источник: Bloomberg, расчеты Газпромбанка

ФСК-10 к ОФЗ 25075



Источник: Bloomberg, расчеты Газпромбанка

Газпром нефть-10 к ОФЗ 26206

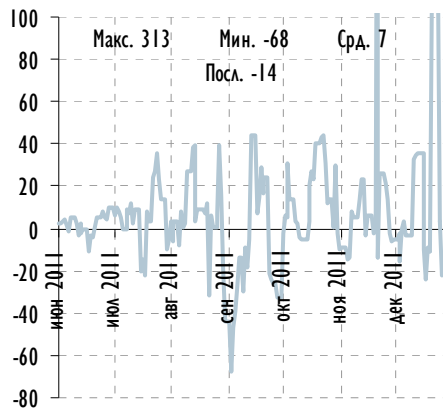


Источник: Bloomberg, расчеты Газпромбанка



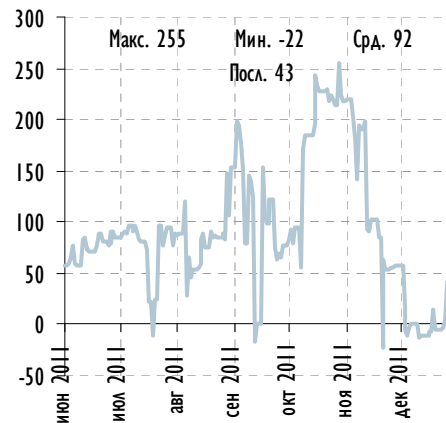
Индикативные спреды по рублевым облигациям

ФСК-6 к РЖД-10



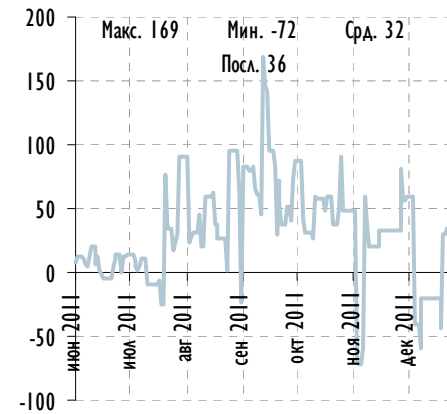
Источник: Bloomberg, расчеты Газпромбанка

Атомэнергопром-6 к Газпром-11



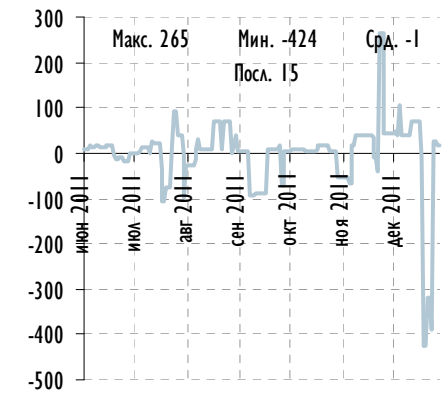
Источник: Bloomberg, расчеты Газпромбанка

Газпром нефть-10 к ФСК-11



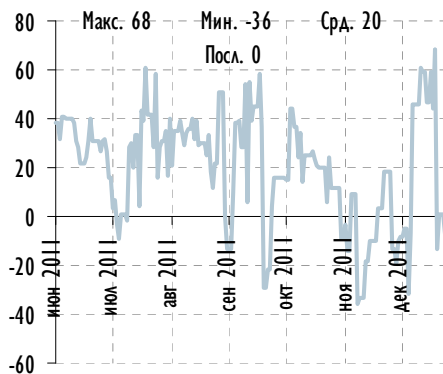
Источник: Bloomberg, расчеты Газпромбанка

НОВАТЭК БО-1 к Газпром нефть БО-5



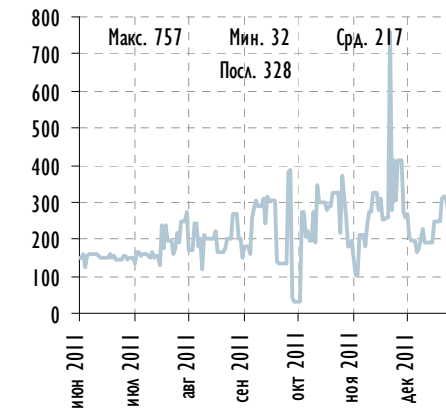
Источник: Bloomberg, расчеты Газпромбанка

РусГидро-1 к ФСК-10



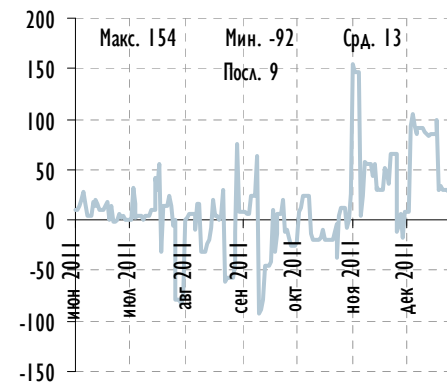
Источник: Bloomberg, расчеты Газпромбанка

НК Альянс БО-1 к Лукойл-4



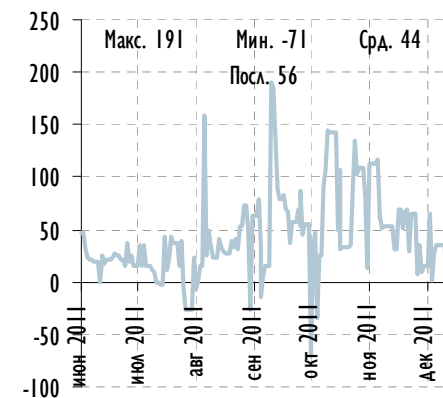
Источник: Bloomberg, расчеты Газпромбанка

МТС-7 к Газпром нефть-10



Источник: Bloomberg, расчеты Газпромбанка

ВымпелКом-Инвест-6 к МТС-8

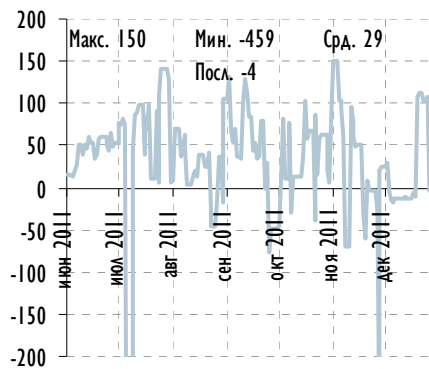


Источник: Bloomberg, расчеты Газпромбанка



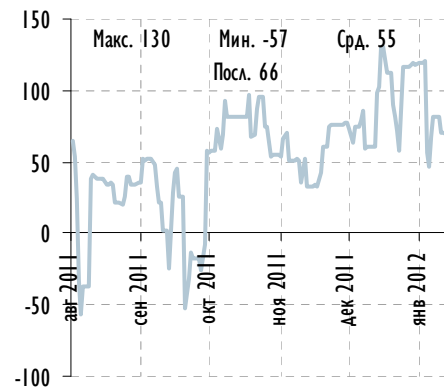
Индикативные спреды по рублевым облигациям

Башнефть-3 к Система-3



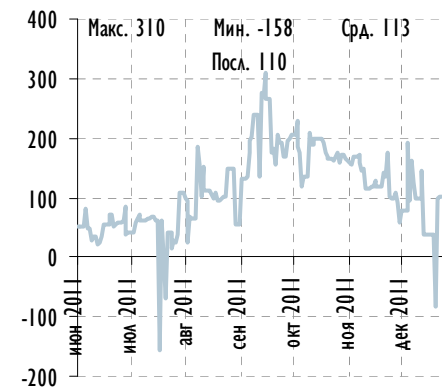
Источник: Bloomberg, расчеты Газпромбанка

Трансконтейнер-1 к РЖД БО-1



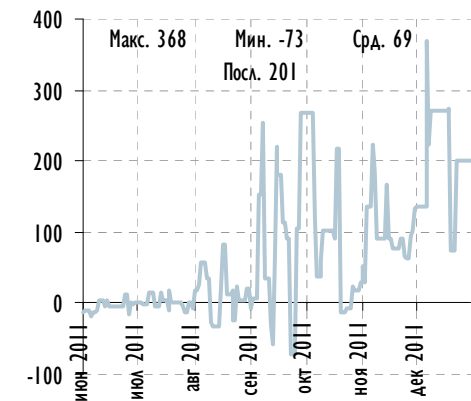
Источник: Bloomberg, расчеты Газпромбанка

ЕвразХолдинг-Финанс-1 к Северсталь БО-2



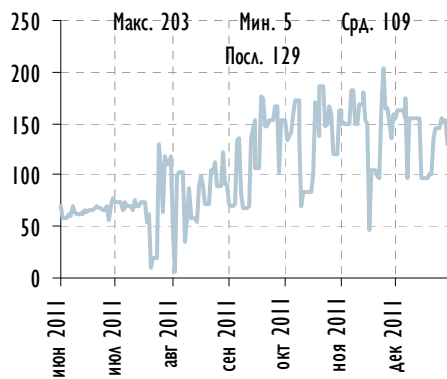
Источник: Bloomberg, расчеты Газпромбанка

ЕвразХолдинг-Финанс-7 к Мечел-18



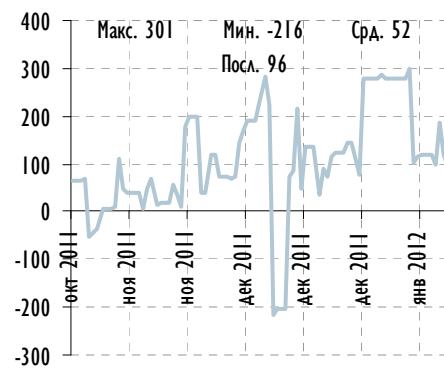
Источник: Bloomberg, расчеты Газпромбанка

ЕвразХолдинг-Финанс-2 к АЛРОСА-23



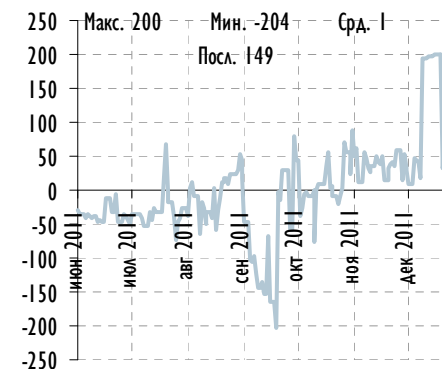
Источник: Bloomberg, расчеты Газпромбанка

РУСАЛ-8 к Мечел-13



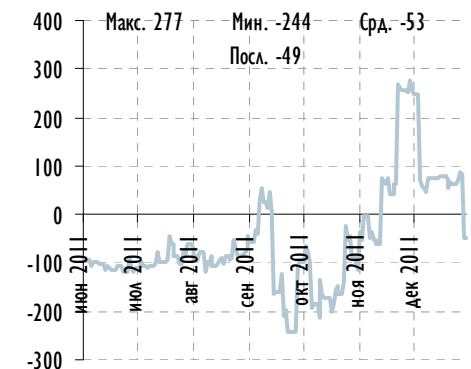
Источник: Bloomberg, расчеты Газпромбанка

Кокс БО-2 к Сибметинвест-1



Источник: Bloomberg, расчеты Газпромбанка

РМК-4 к Сибметинвест-1

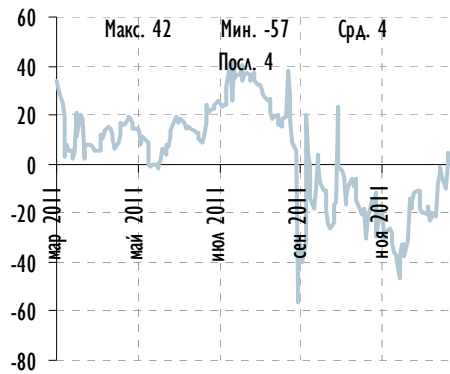


Источник: Bloomberg, расчеты Газпромбанка



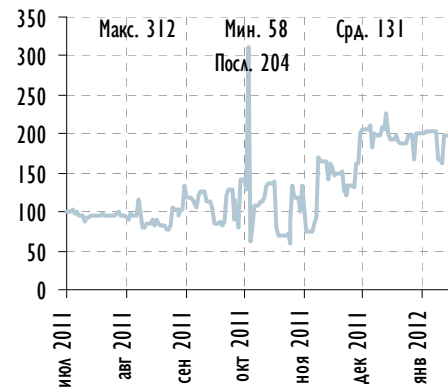
Индикативные спреды по рублевым облигациям

РСХБ 16_RUB к РусГидро 15_RUB



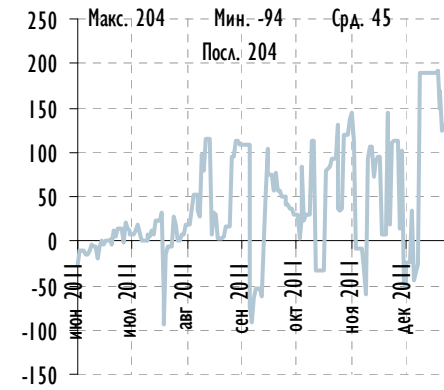
Источник: Bloomberg, расчеты Газпромбанка

ДельтаКредит-6 к ОФЗ-25068



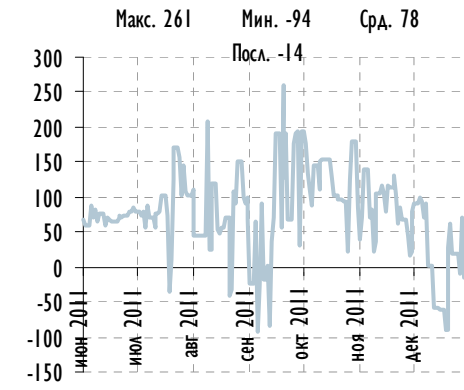
Источник: Bloomberg, расчеты Газпромбанка

ОТП Банк-2 к Промсвязьбанк БО-3



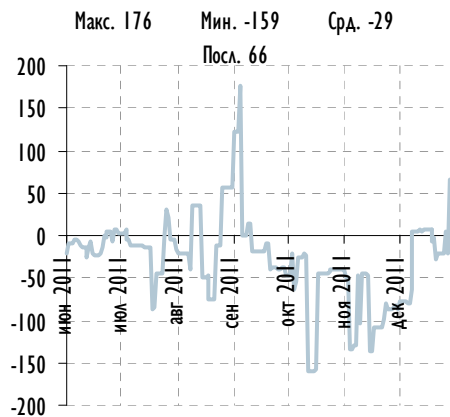
Источник: Bloomberg, расчеты Газпромбанка

Кредит Европа-6 к Промсвязьбанк-5



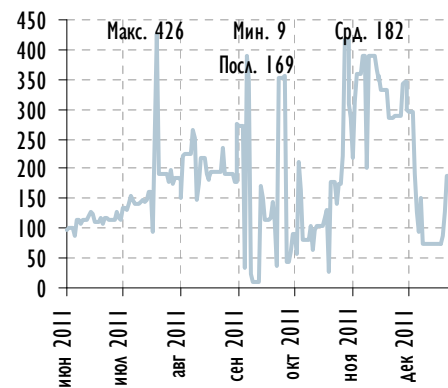
Источник: Bloomberg, расчеты Газпромбанка

ХКФ Банк БО-3 к Промсвязьбанк БО-3



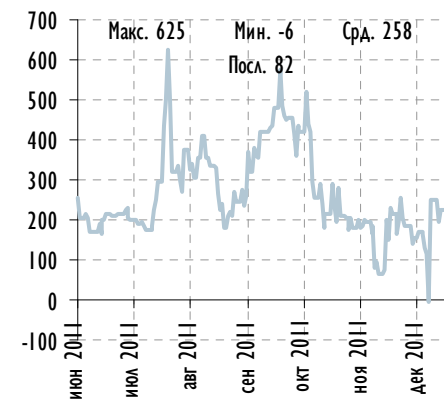
Источник: Bloomberg, расчеты Газпромбанка

МКБ БО-1 к Промсвязьбанк-6



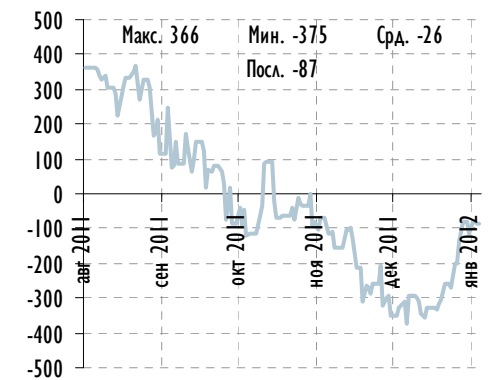
Источник: Bloomberg, расчеты Газпромбанка

КБ Ренессанс Капитал-2 к Русский стандарт-8



Источник: Bloomberg, расчеты Газпромбанка

ТКС Банк-2 к КБ Ренессанс Капитал БО-3

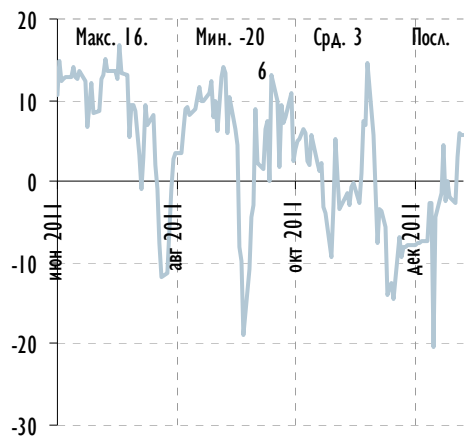


Источник: Bloomberg, расчеты Газпромбанка



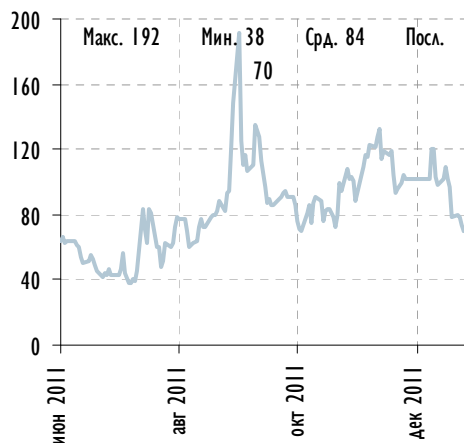
Индикативные спреды по еврооблигациям

Россия 20 к Россия 30



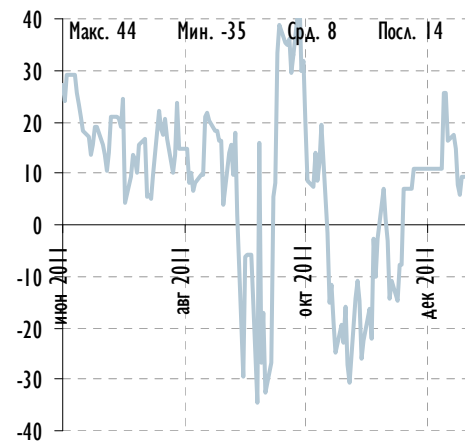
Источник: Bloomberg, расчеты Газпромбанка

Газпром 18 к Россия 30



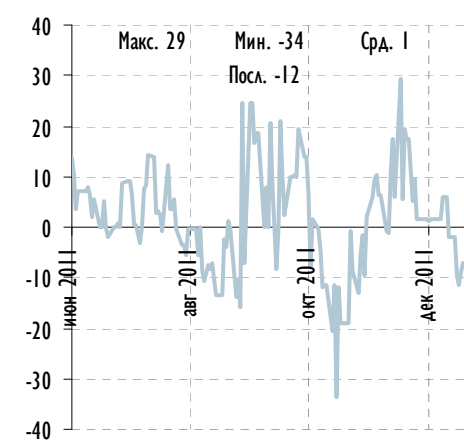
Источник: Bloomberg, расчеты Газпромбанка

НОВАТЭК 21 к ЛУКОЙЛ 20



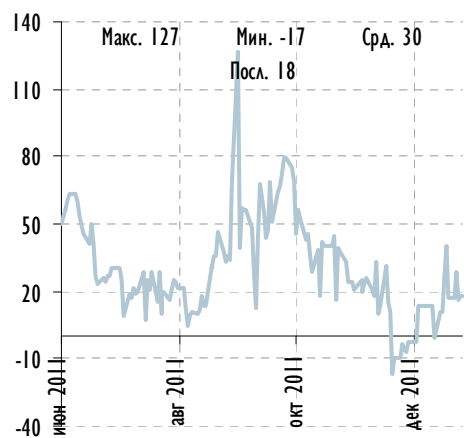
Источник: Bloomberg, расчеты Газпромбанка

ТНК-ВР 20 к Лукойл 19



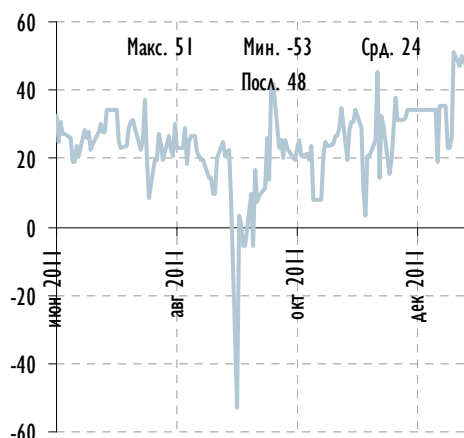
Источник: Bloomberg, расчеты Газпромбанка

Газпром 18 к РЖД 17



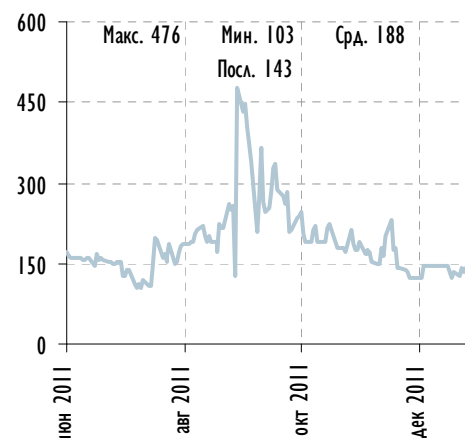
Источник: Bloomberg, расчеты Газпромбанка

Газпром 19 к Газпром 18



Источник: Bloomberg, расчеты Газпромбанка

Альянс Ойл 15 к Евраз 15



Источник: Bloomberg, расчеты Газпромбанка

Евраз 18 к Россия 30

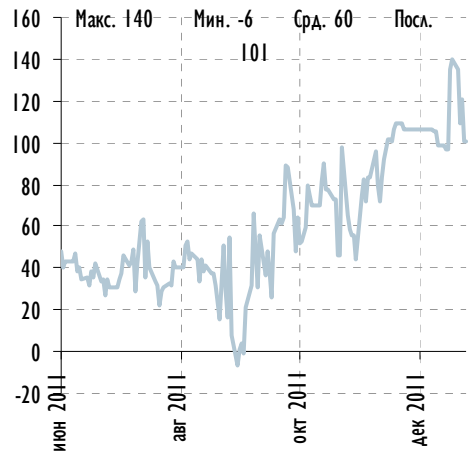


Источник: Bloomberg, расчеты Газпромбанка



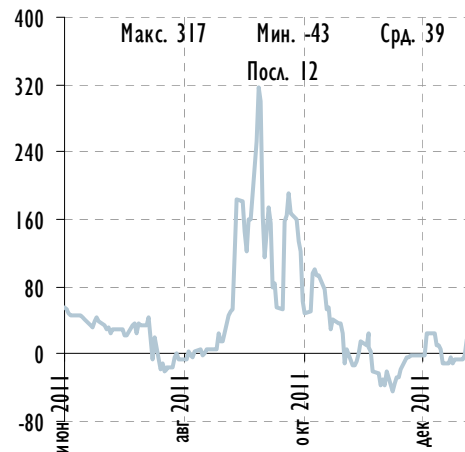
Индикативные спреды по еврооблигациям

Евраз 18 к Северсталь 17



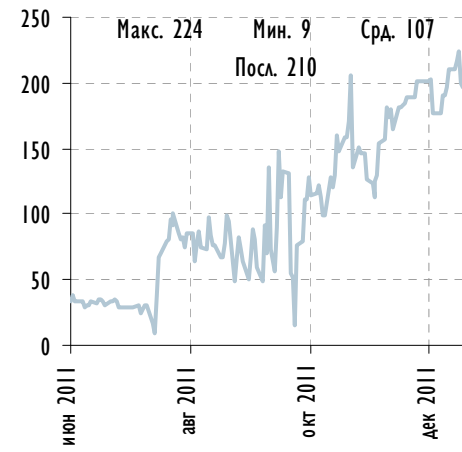
Источник: Bloomberg, расчеты Газпромбанка

Кокс 16 к ТМК 18



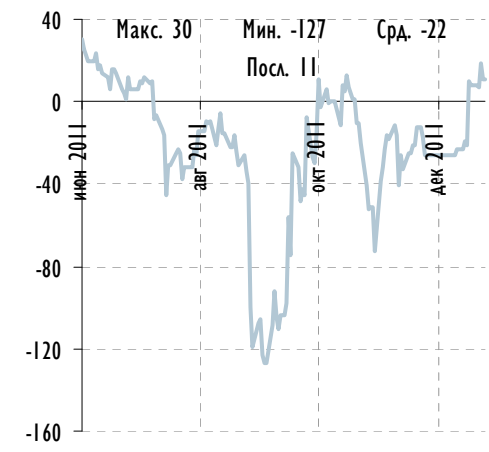
Источник: Bloomberg, расчеты Газпромбанка

ТМК 18 к Евраз 18



Источник: Bloomberg, расчеты Газпромбанка

Алроса 20 к Северсталь 17



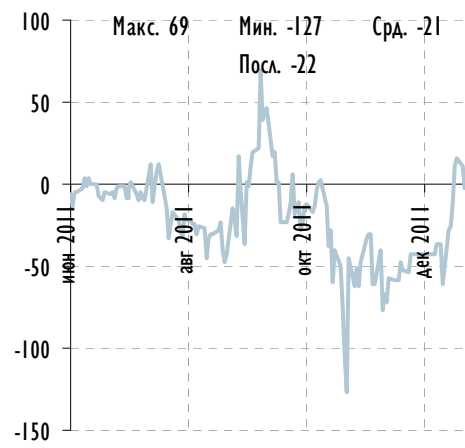
Источник: Bloomberg, расчеты Газпромбанка

Алроса 20 к Россия 20



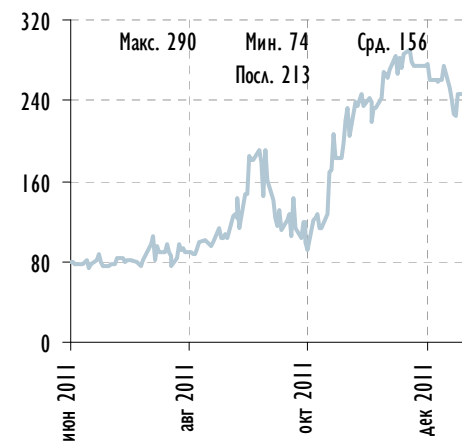
Источник: Bloomberg, расчеты Газпромбанка

Евраз 18 к Вымпелком 18



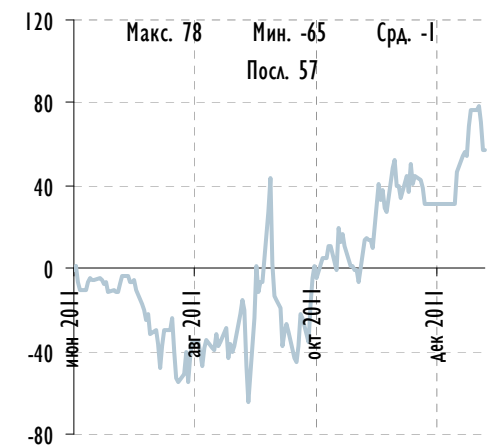
Источник: Bloomberg, расчеты Газпромбанка

Вымпелком 21 к МТС 20



Источник: Bloomberg, расчеты Газпромбанка

Алроса 20 к МТС 20



Источник: Bloomberg, расчеты Газпромбанка



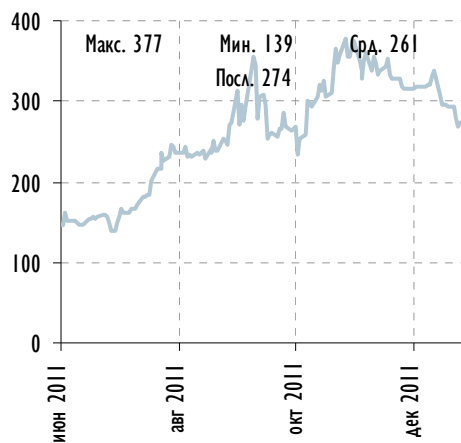
Индикативные спреды по еврооблигациям

Вымпелком 18 к ТНК-ВР 18

Совкомфлот 17 к РЖД 17

РЖД 17 к Россия 30

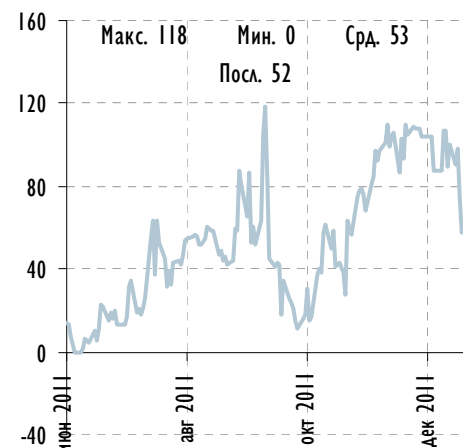
ХКФ Банк 14 к Промсвязьбанк 14



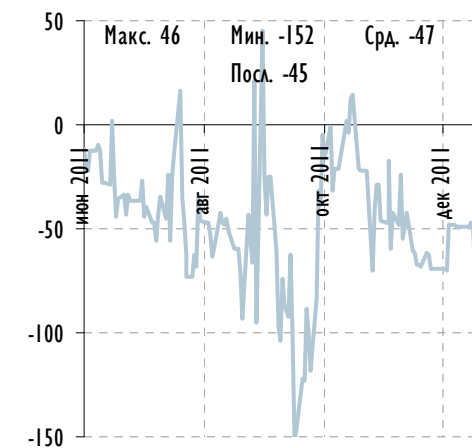
Источник: Bloomberg, расчеты Газпромбанка



Источник: Bloomberg, расчеты Газпромбанка



Источник: Bloomberg, расчеты Газпромбанка



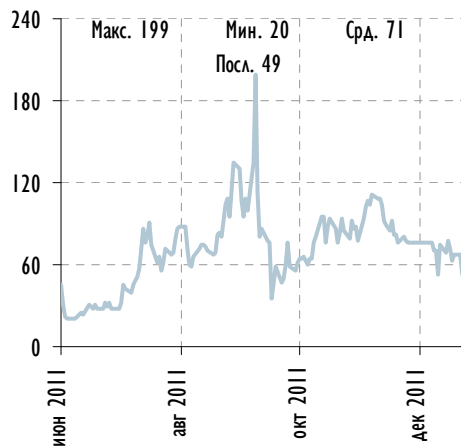
Источник: Bloomberg, расчеты Газпромбанка

Сбербанк 17 к Россия 30

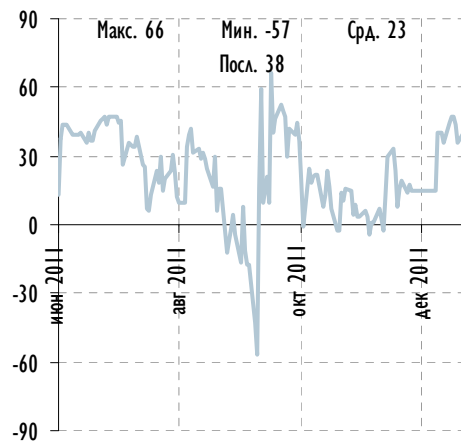
ВЭБ 17 к Сбербанк 17

Альфа-Банк 17 к Сбербанк 17

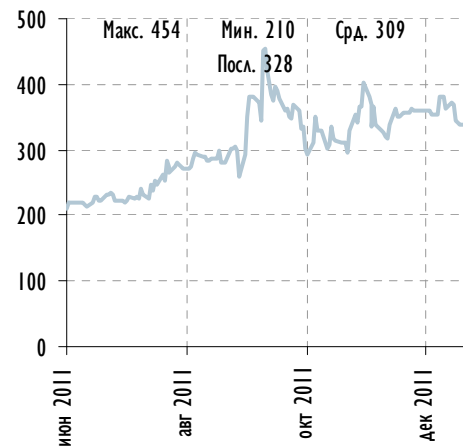
РСХБ 21 (суб) к ВТБ Северо-Запад 15 (суб)



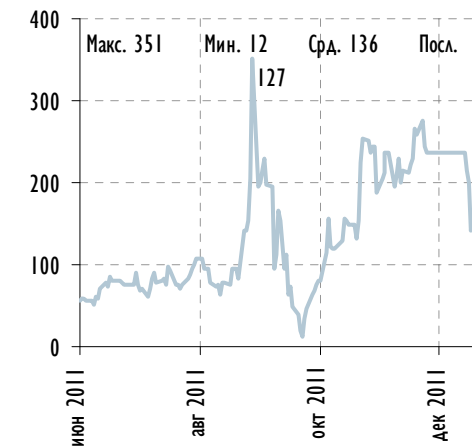
Источник: Bloomberg, расчеты Газпромбанка



Источник: Bloomberg, расчеты Газпромбанка



Источник: Bloomberg, расчеты Газпромбанка

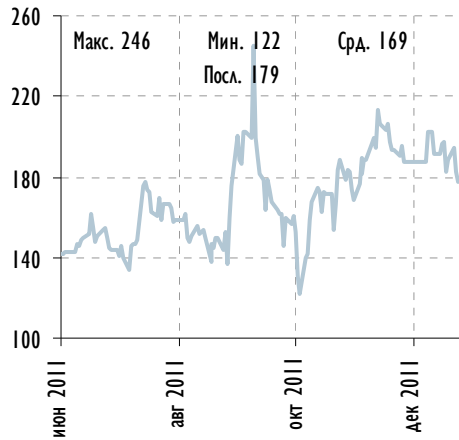


Источник: Bloomberg, расчеты Газпромбанка



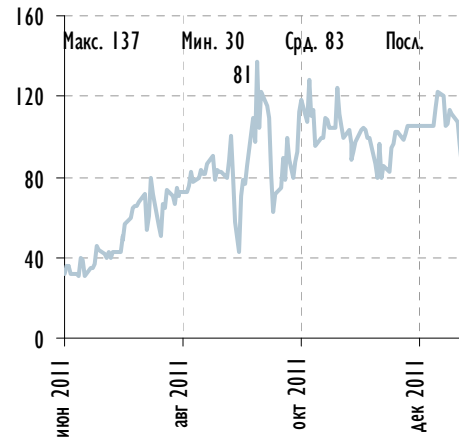
Индикативные спреды по еврооблигациям

ВЭБ 20 к Россия 20



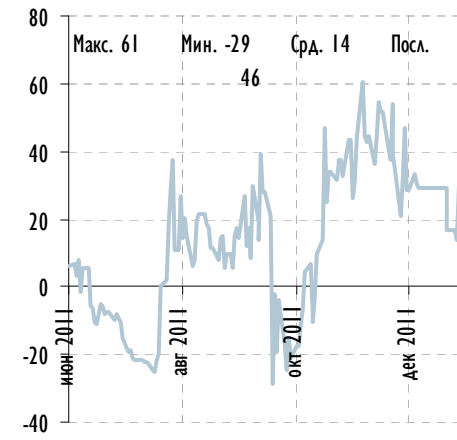
Источник: Bloomberg, расчеты Газпромбанка

ВТБ 20 к ВЭБ 20



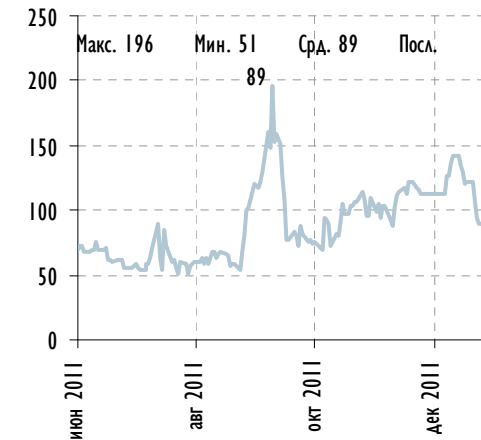
Источник: Bloomberg, расчеты Газпромбанка

ВЭБ Лизинг 16 к ВЭБ 17



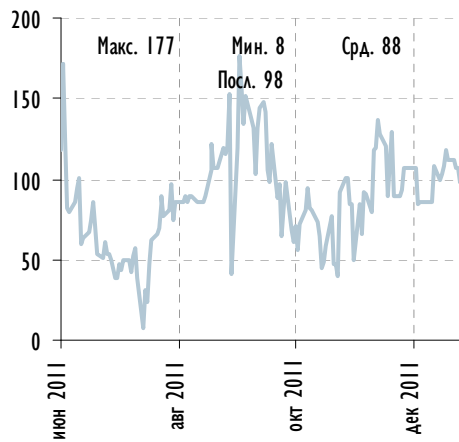
Источник: Bloomberg, расчеты Газпромбанка

ВТБ 20 к ВТБ 18



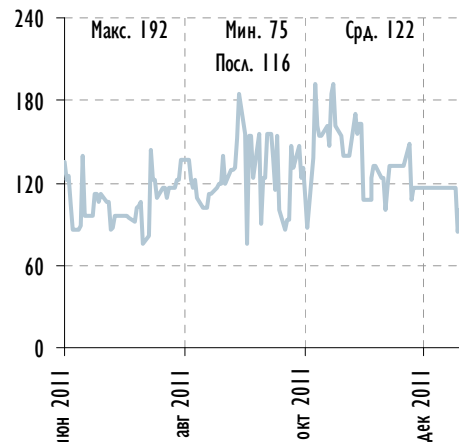
Источник: Bloomberg, расчеты Газпромбанка

Банк Москвы 15 к ВТБ 15



Источник: Bloomberg, расчеты Газпромбанка

Банк Москвы 15 (суб) к ВТБ Северо-Запад 15 (суб)



Источник: Bloomberg, расчеты Газпромбанка

Промсвязьбанк 16 (суб) к Номос-Банк 15 (суб)



Источник: Bloomberg, расчеты Газпромбанка

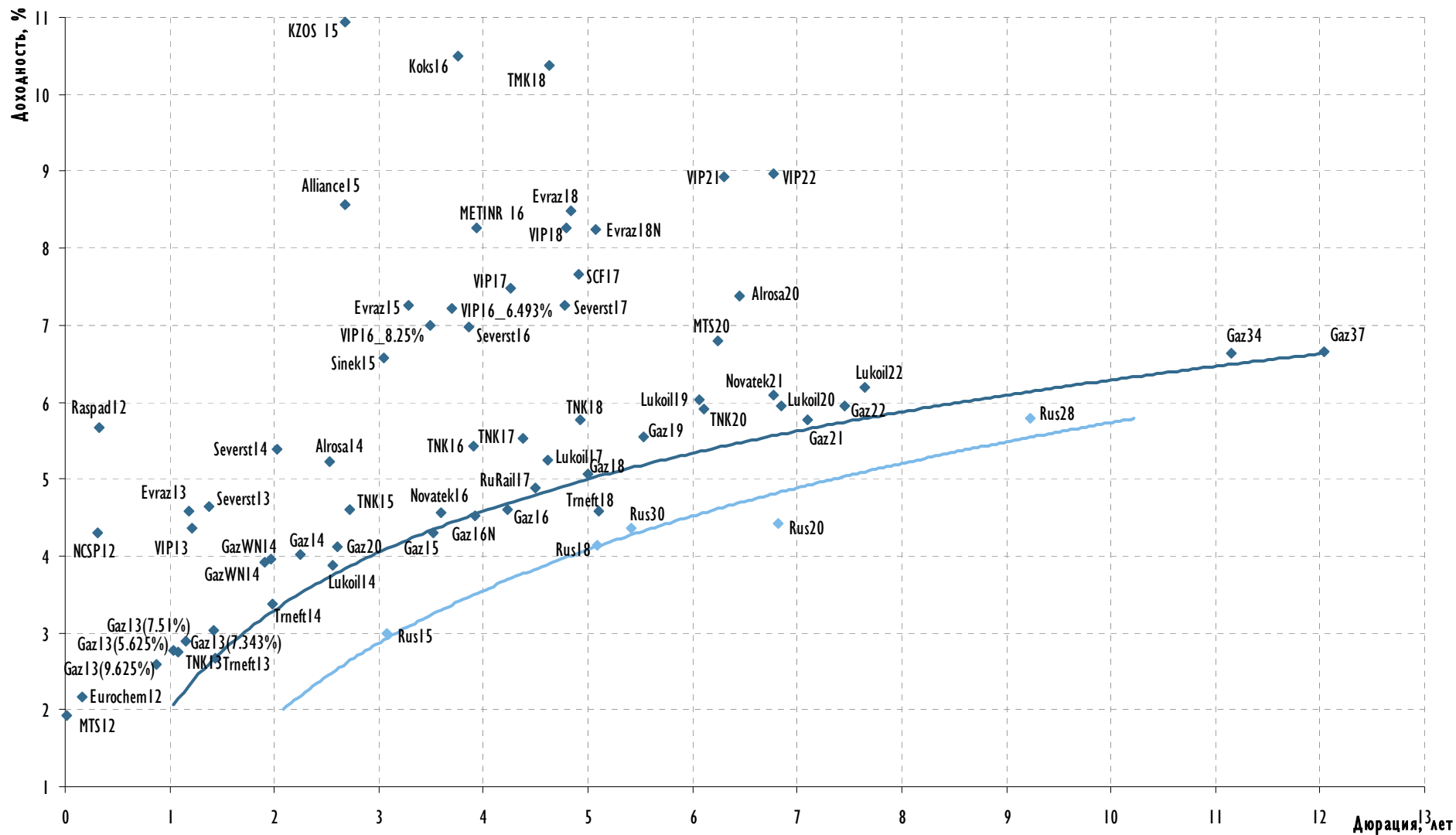
ТКС Банк 14 к ХКФ Банк 14



Источник: Bloomberg, расчеты Газпромбанка



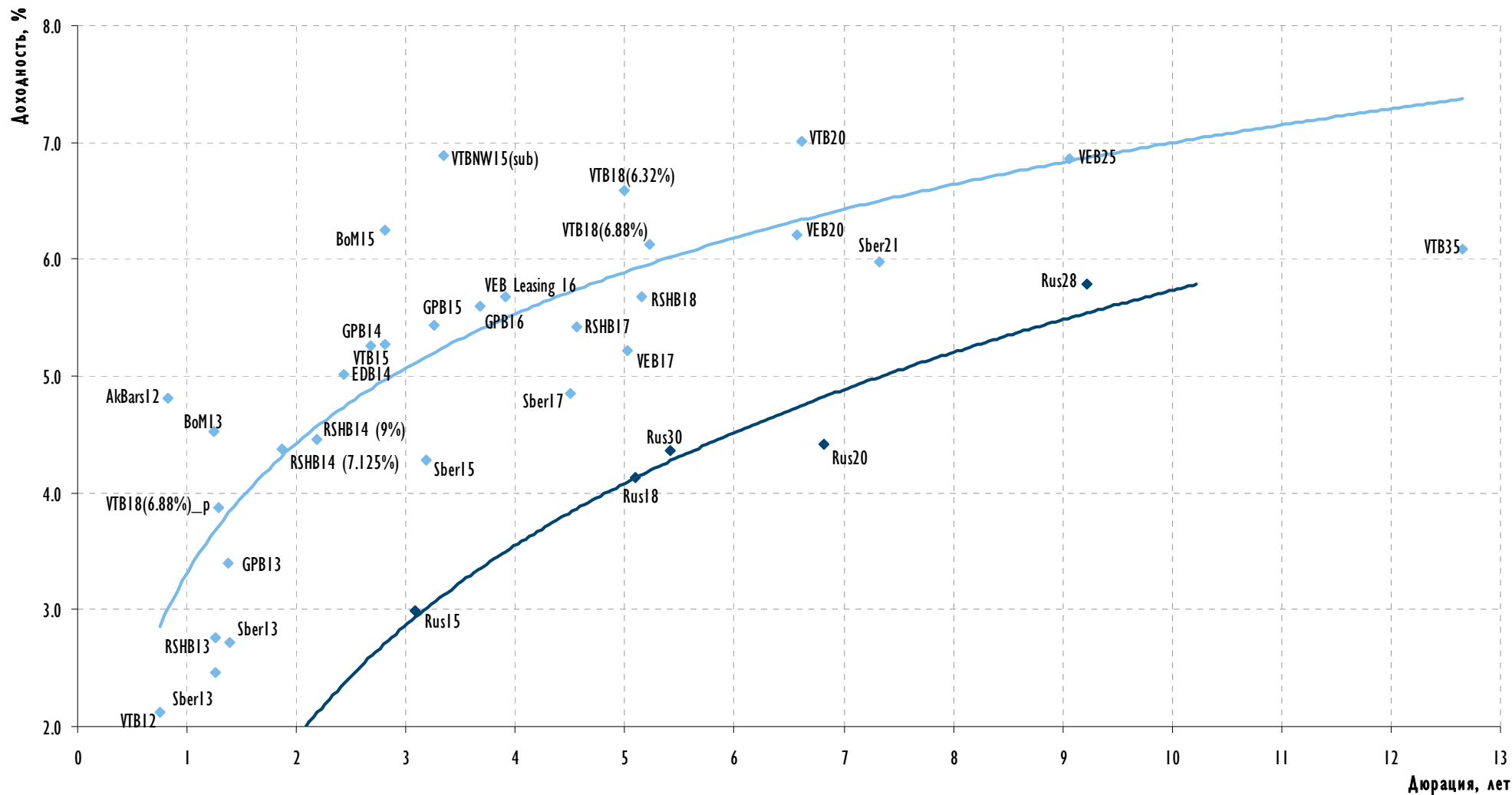
Российские еврооблигации: корпоративный сегмент



Источник: Bloomberg, расчеты Газпромбанка



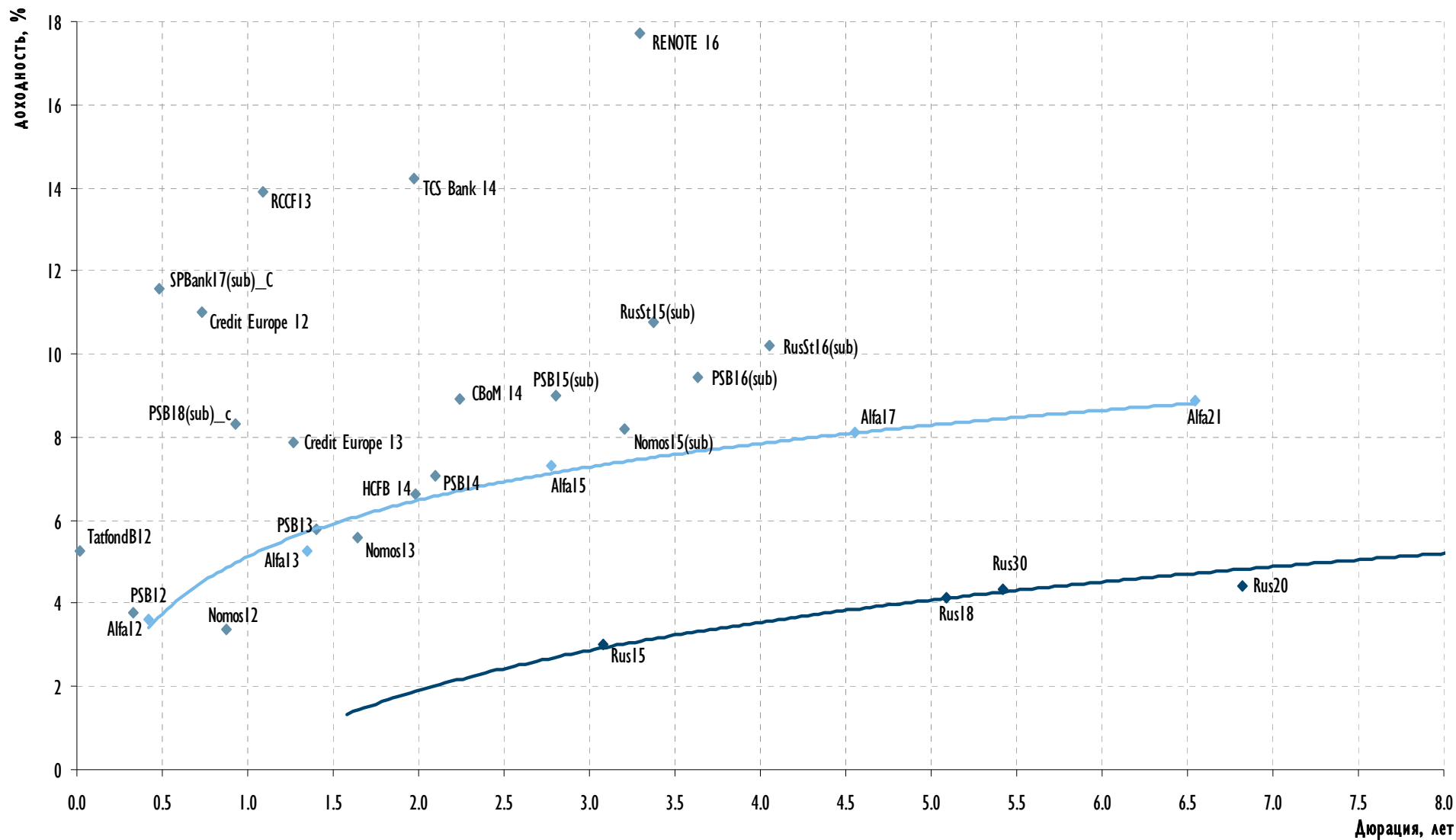
Российские еврооблигации: квазисуверенные банки



Источник: Bloomberg, расчеты Газпромбанка



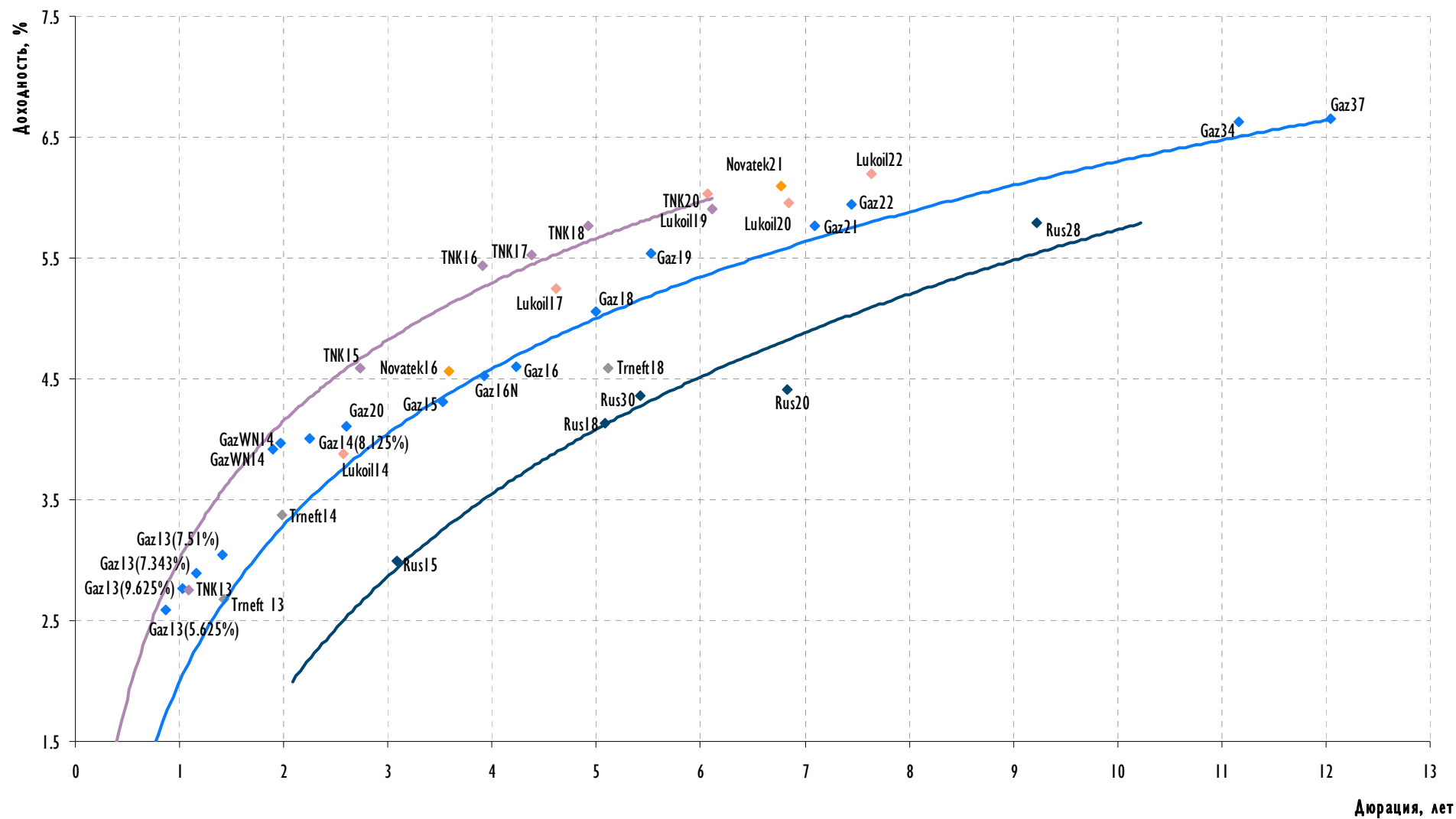
Российские еврооблигации: частные банки



Источник: Bloomberg, расчеты Газпромбанка



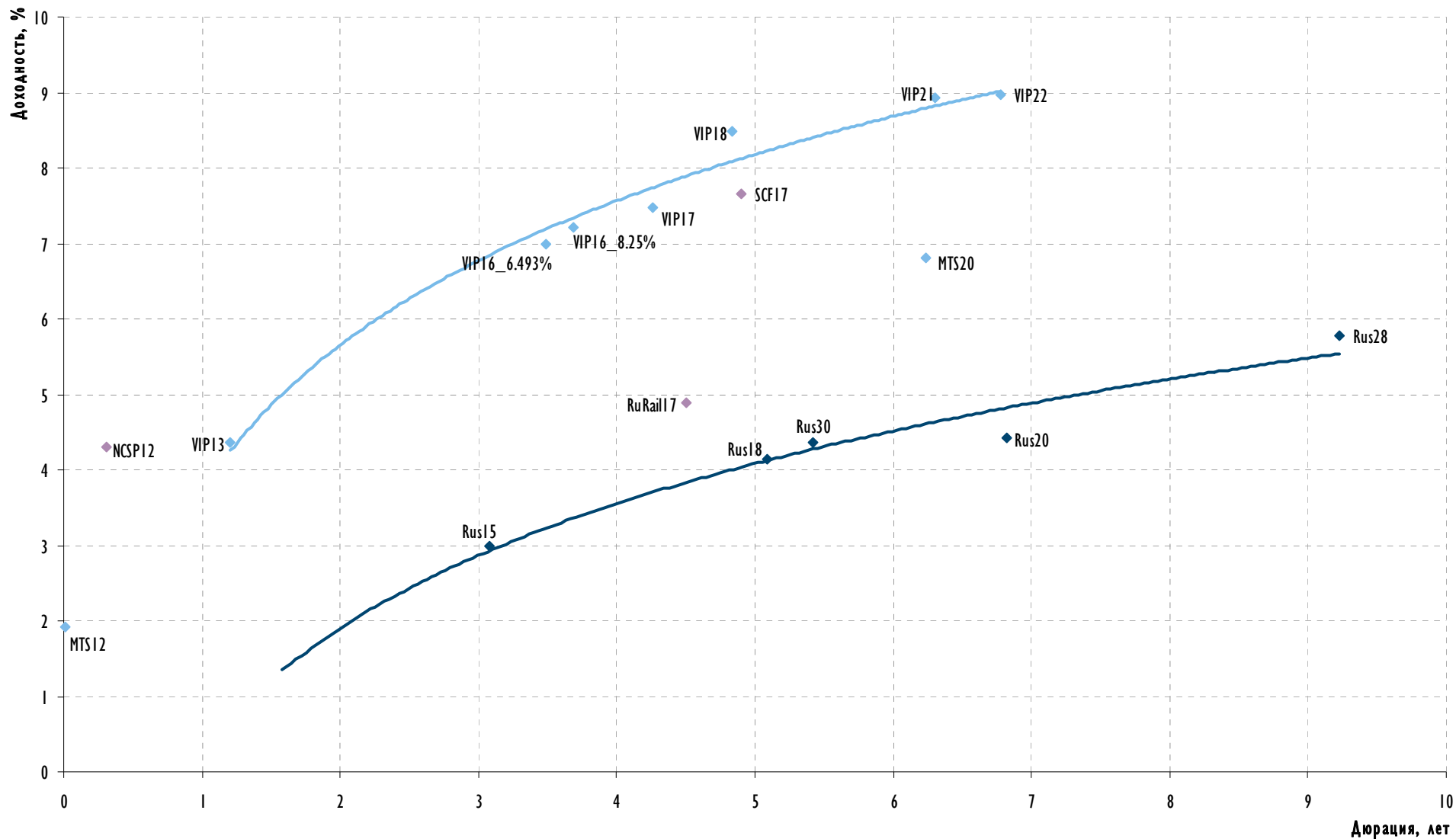
Российские еврооблигации: нефтегазовый сектор



Источник: Bloomberg, расчеты Газпромбанка



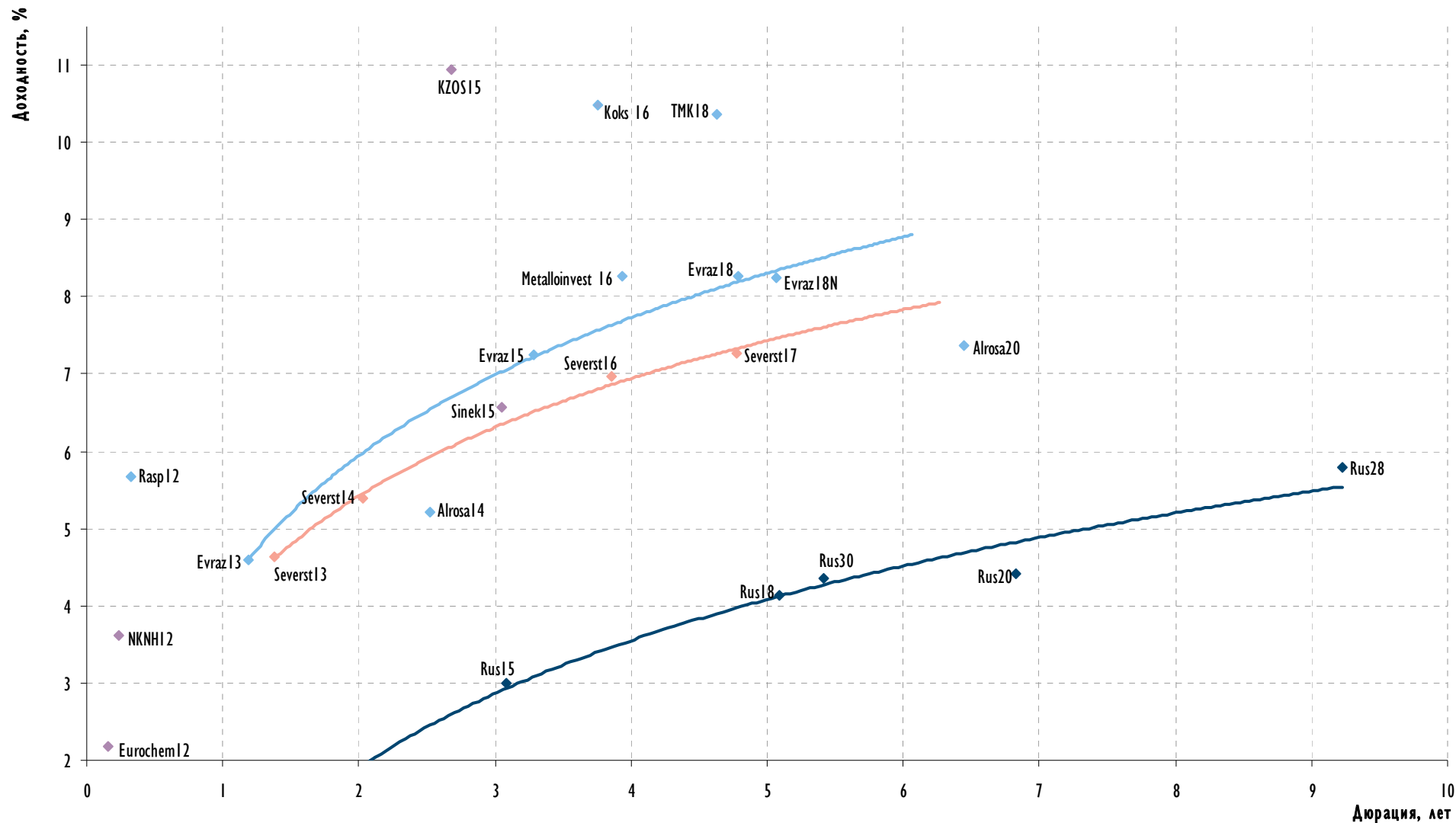
Российские еврооблигации: телекоммуникации и транспорт



Источник: Bloomberg, расчеты Газпромбанка



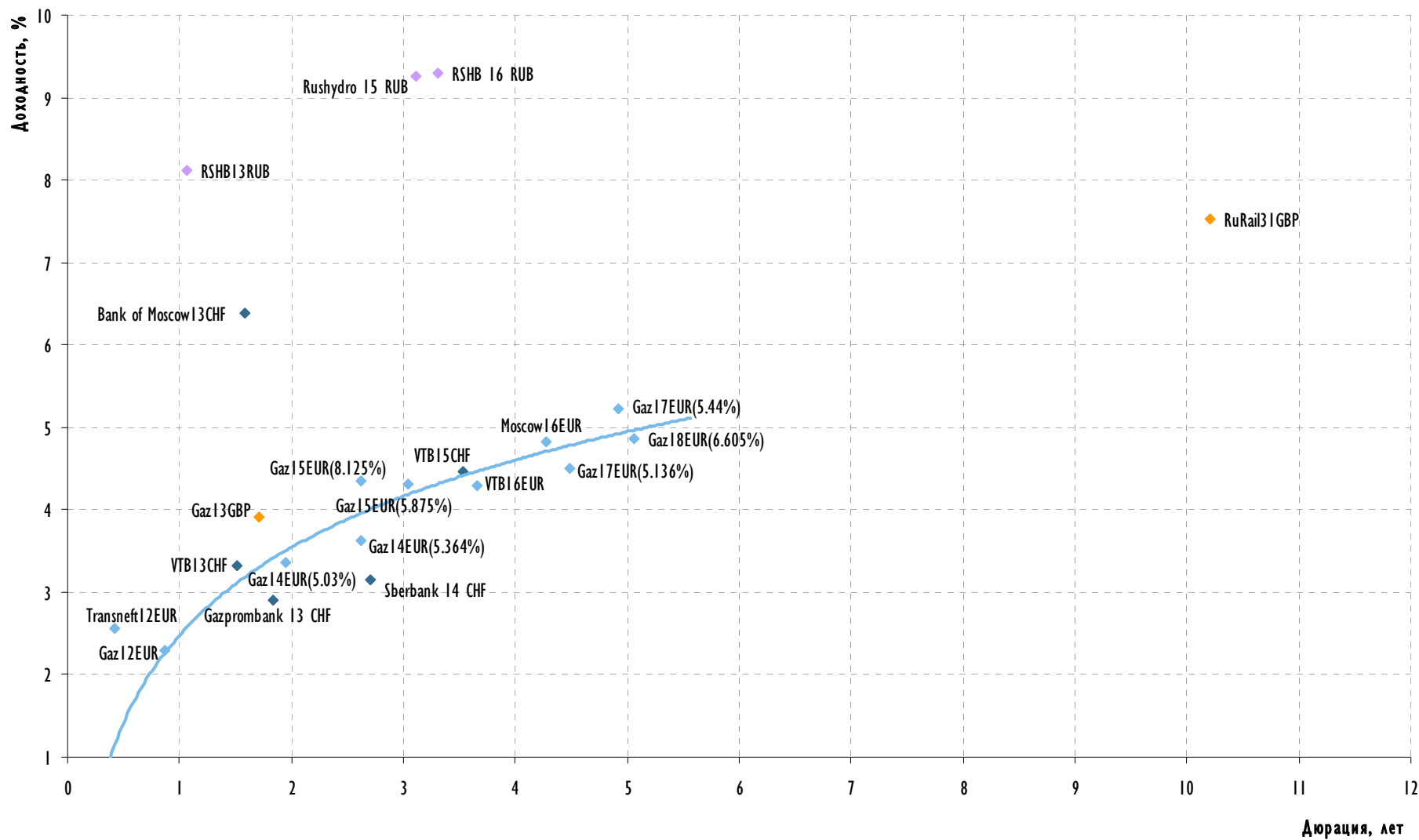
Российские еврооблигации: металлургия и горнодобывающая промышленность



Источник: Bloomberg, расчеты Газпромбанка



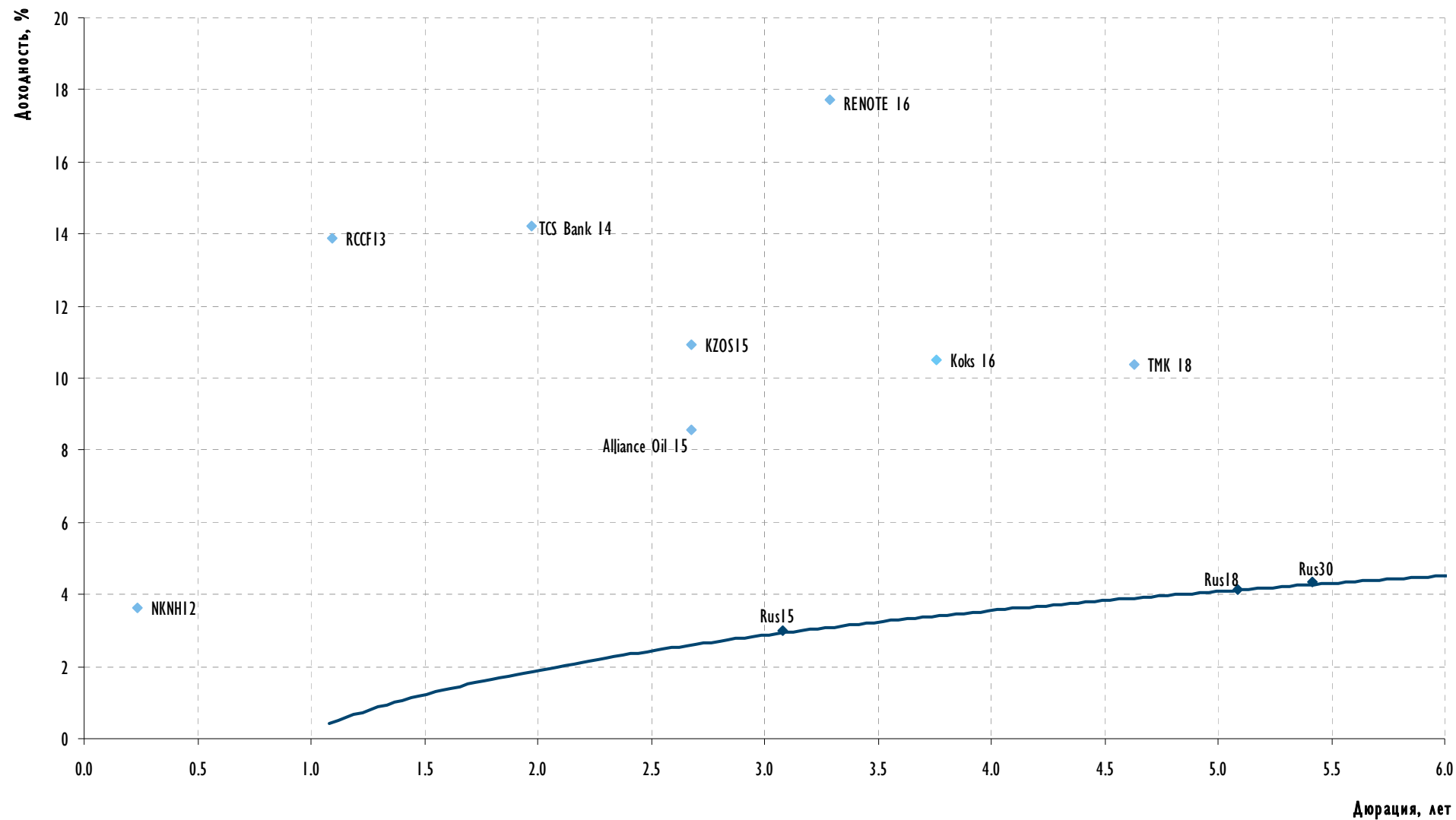
Российские еврооблигации, номинированные в валютах, отличных от долл.



Источник: Bloomberg, расчеты Газпромбанка



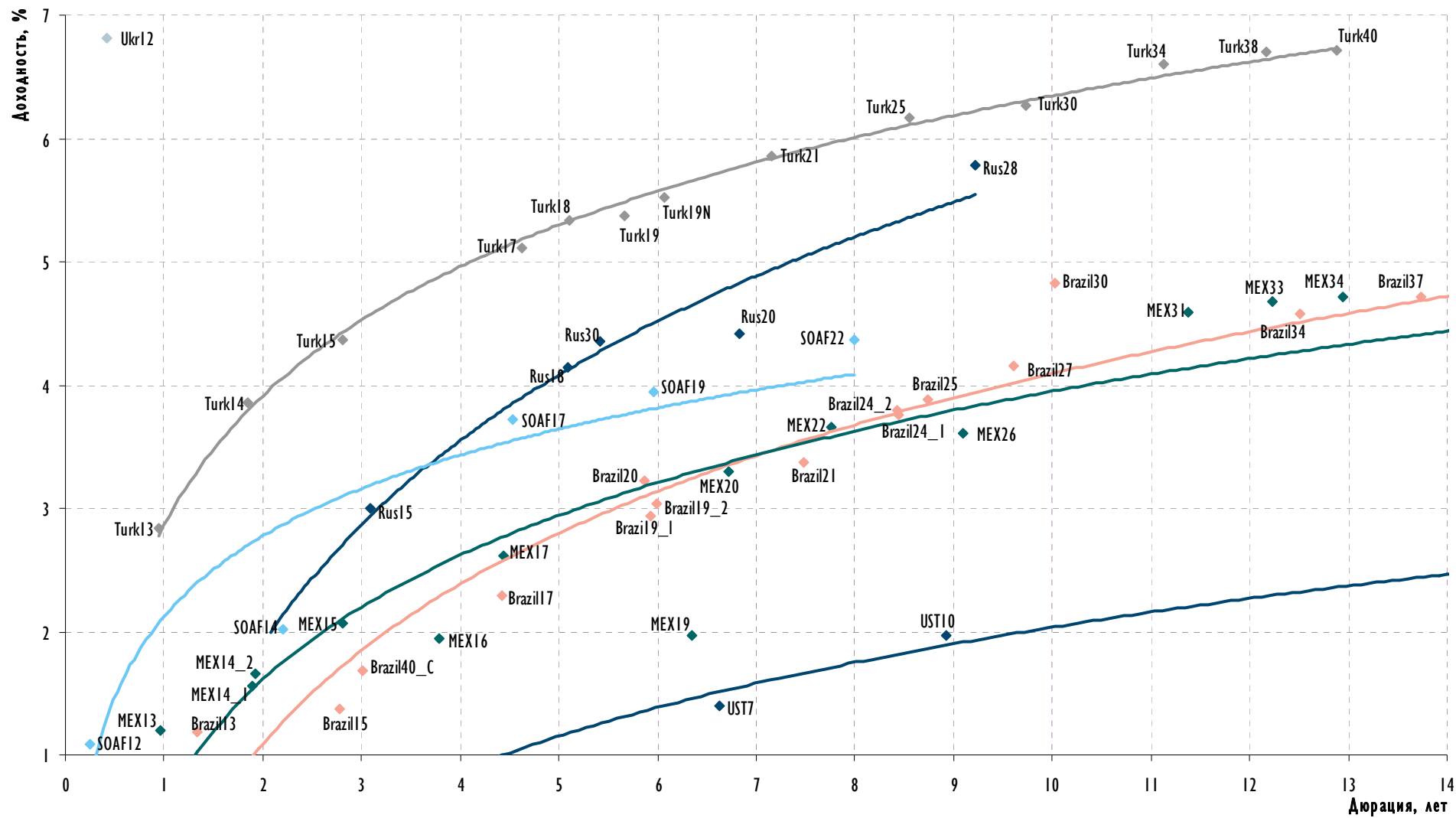
Российские высокодоходные еврооблигации



Источник: Bloomberg, расчеты Газпромбанка



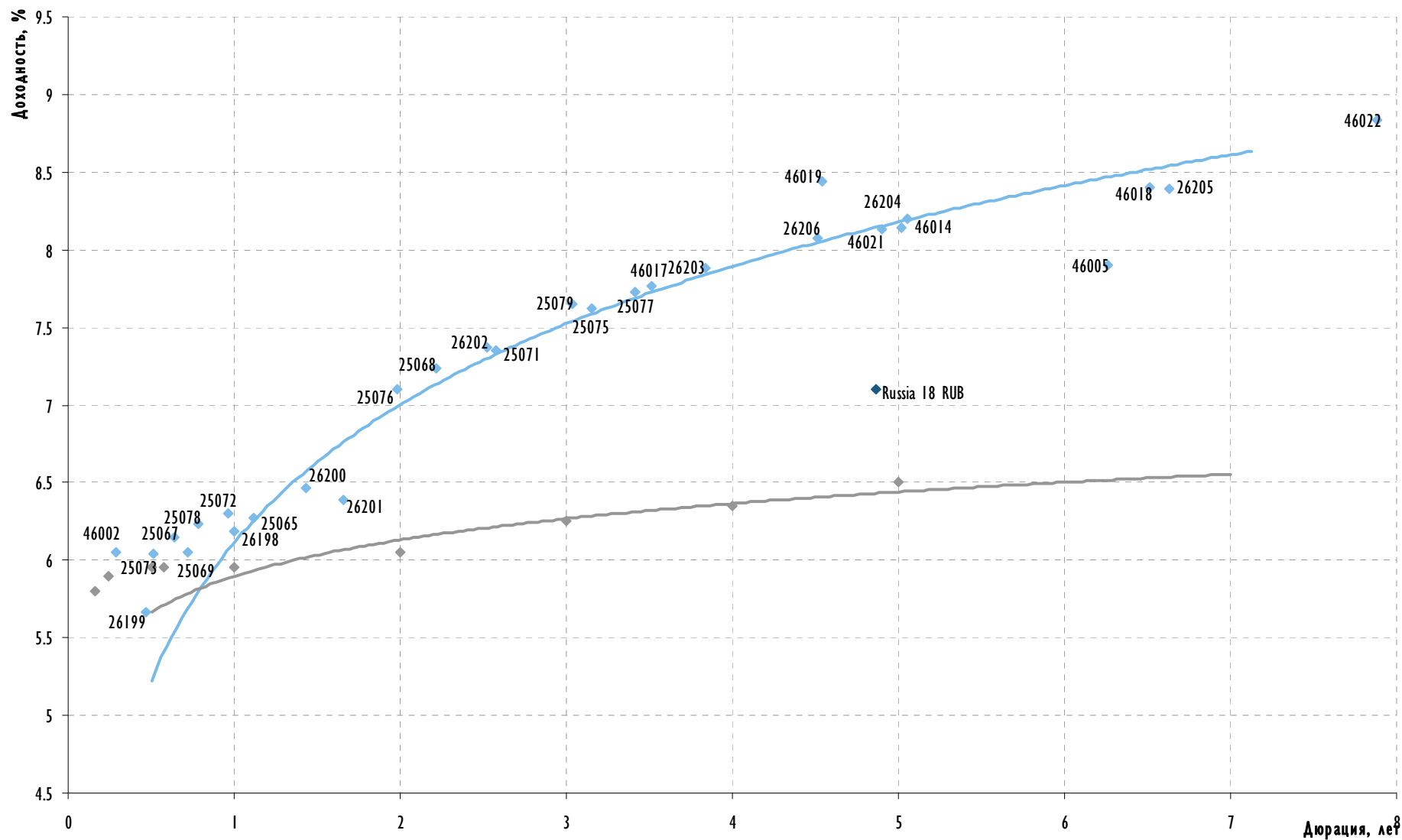
Суверенные облигации развивающихся стран



Источник: Bloomberg, расчеты Газпромбанка



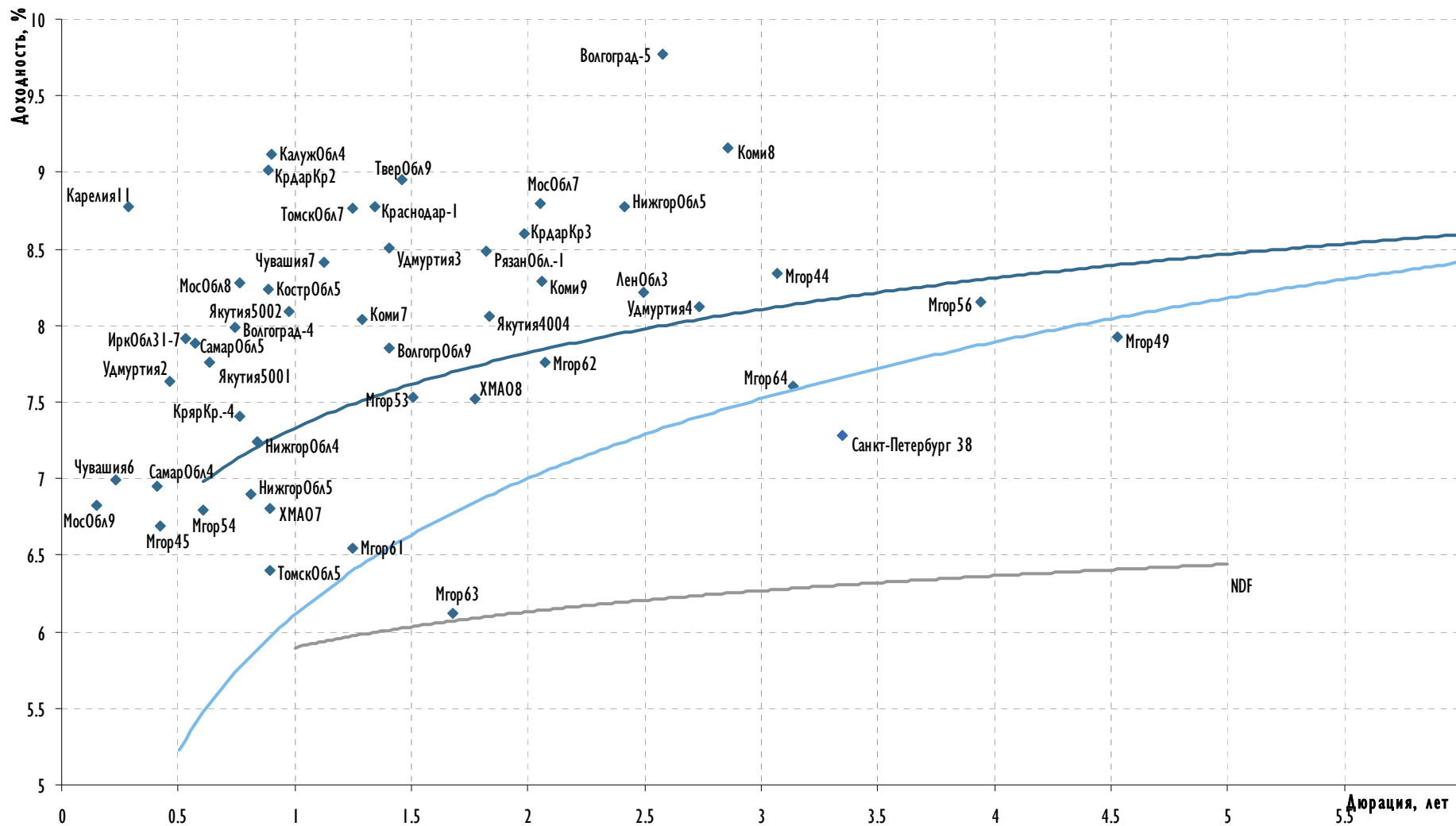
Рублевые облигации: государственные ценные бумаги (ОФЗ)



Источник: Bloomberg, расчеты Газпромбанка



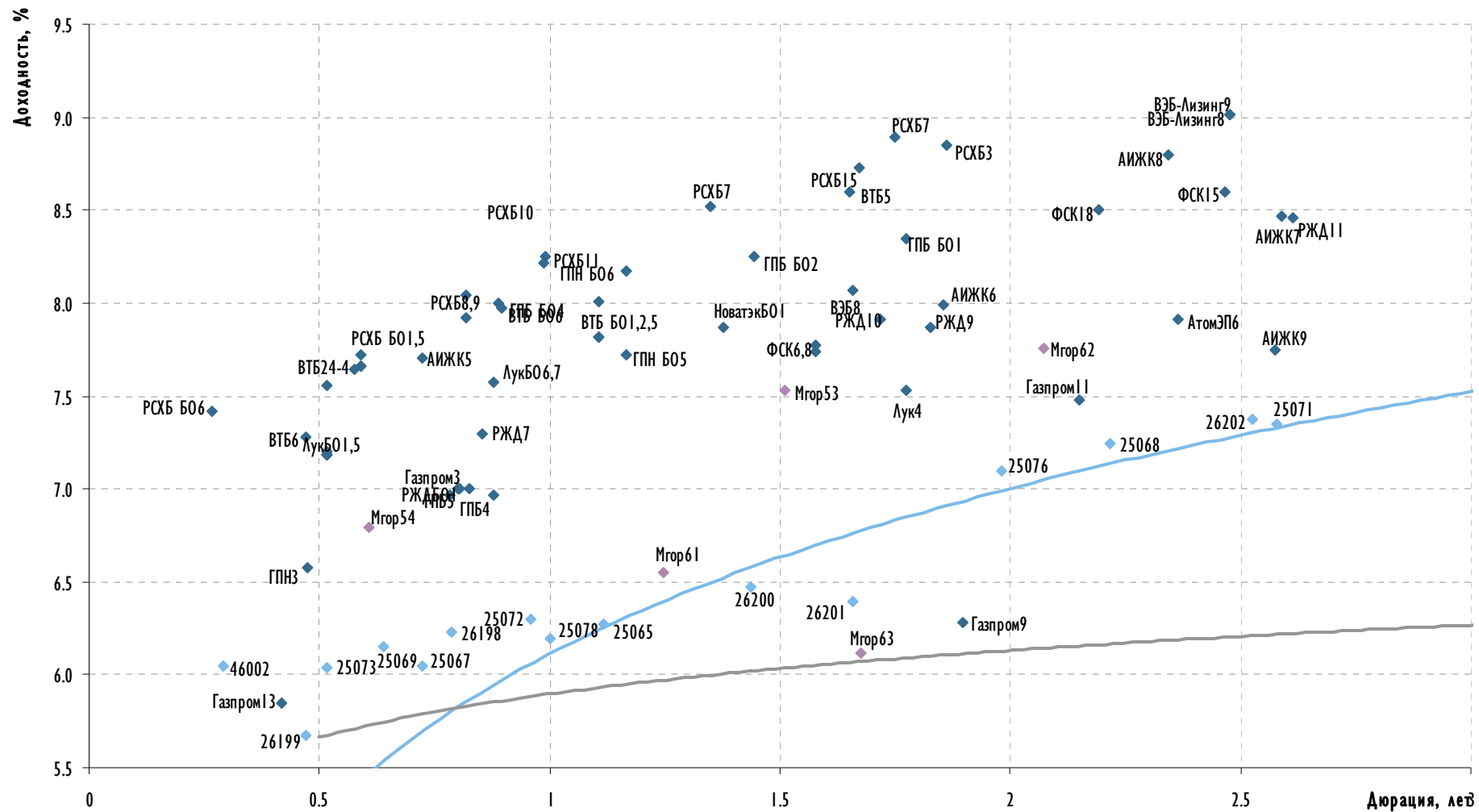
Рублевые облигации: суверенный и региональный сегмент



Источник: Bloomberg, расчеты Газпромбанка



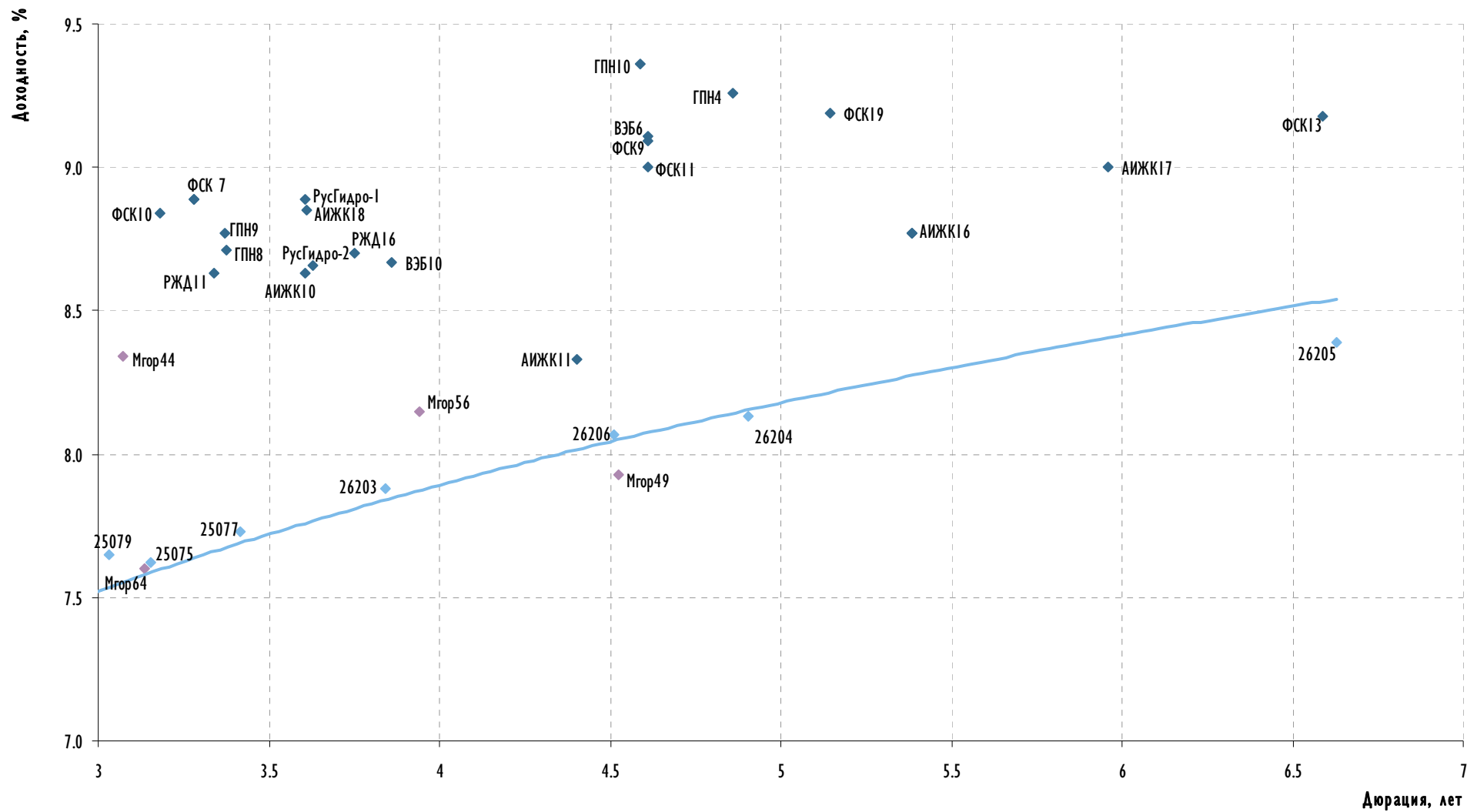
Рублевые облигации: первый эшелон, дюрация до 3-х лет



Источник: Bloomberg, расчеты Газпромбанка



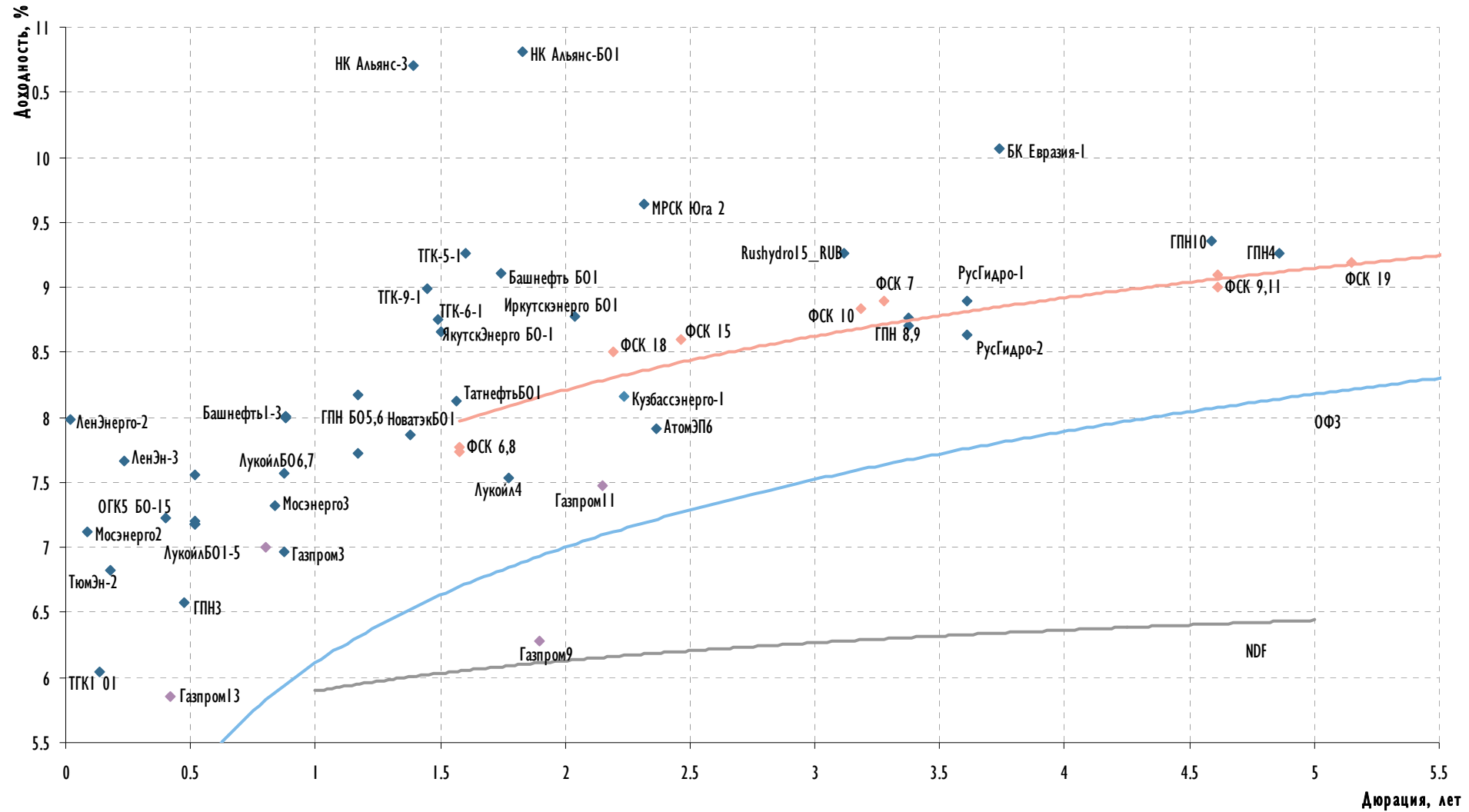
Рублевые облигации: первый эшелон, дюрация более 3-х лет



Источник: Bloomberg, расчеты Газпромбанка



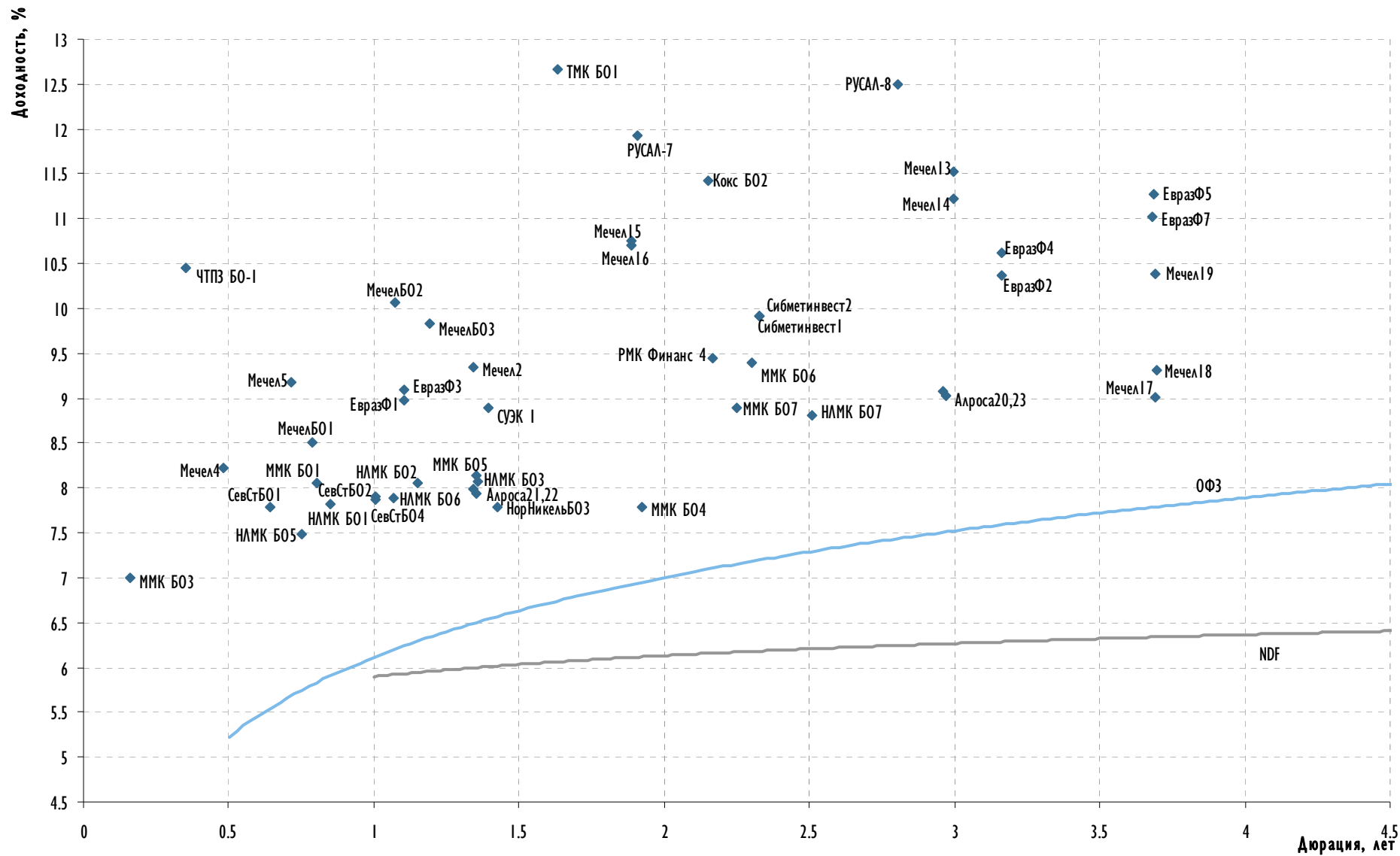
Рублевые облигации: нефтегазовый сектор и электроэнергетика



Источник: Bloomberg, расчеты Газпромбанка

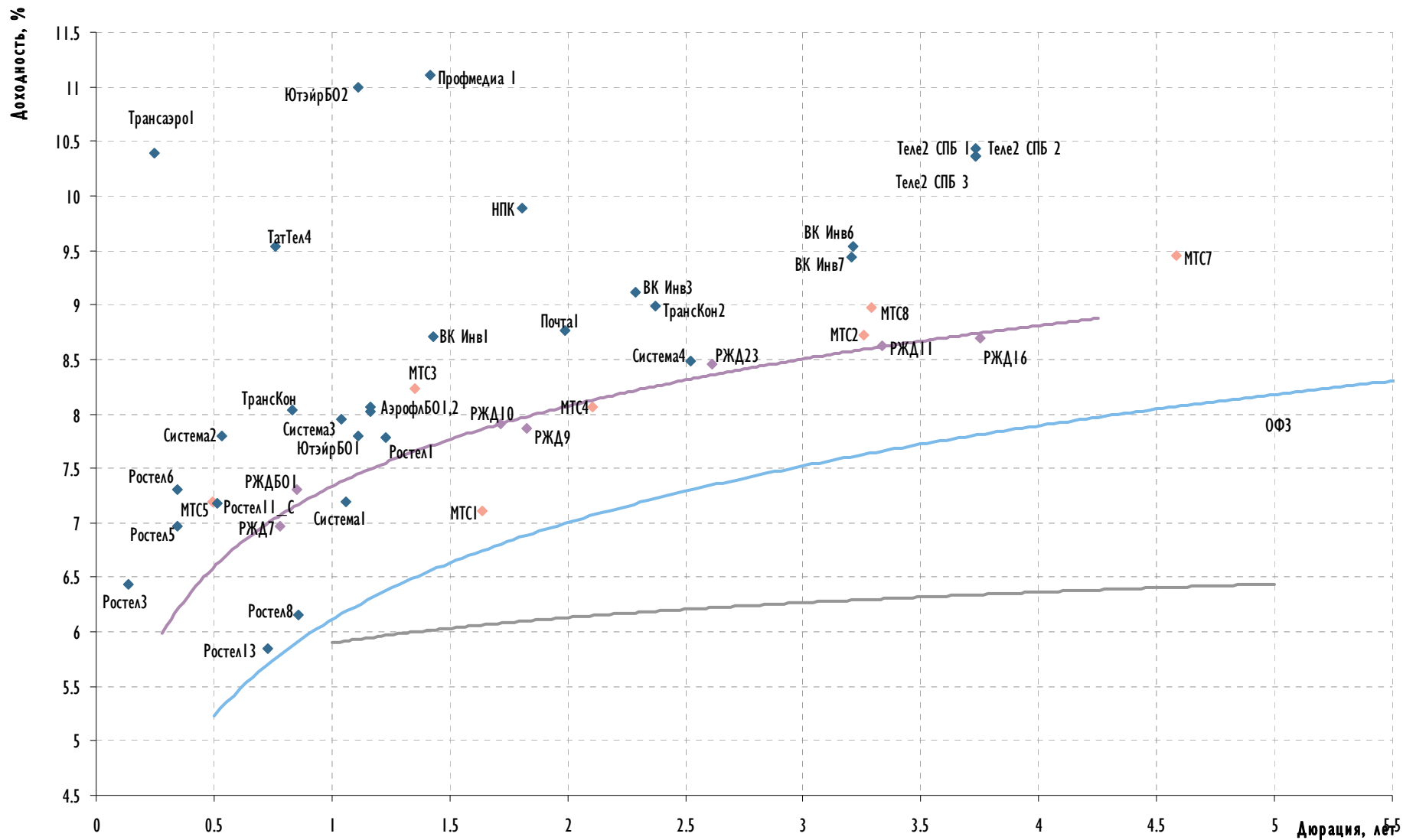


Рублевые облигации: металлургия и горнодобывающая промышленность



Источник: Bloomberg, расчеты Газпромбанка

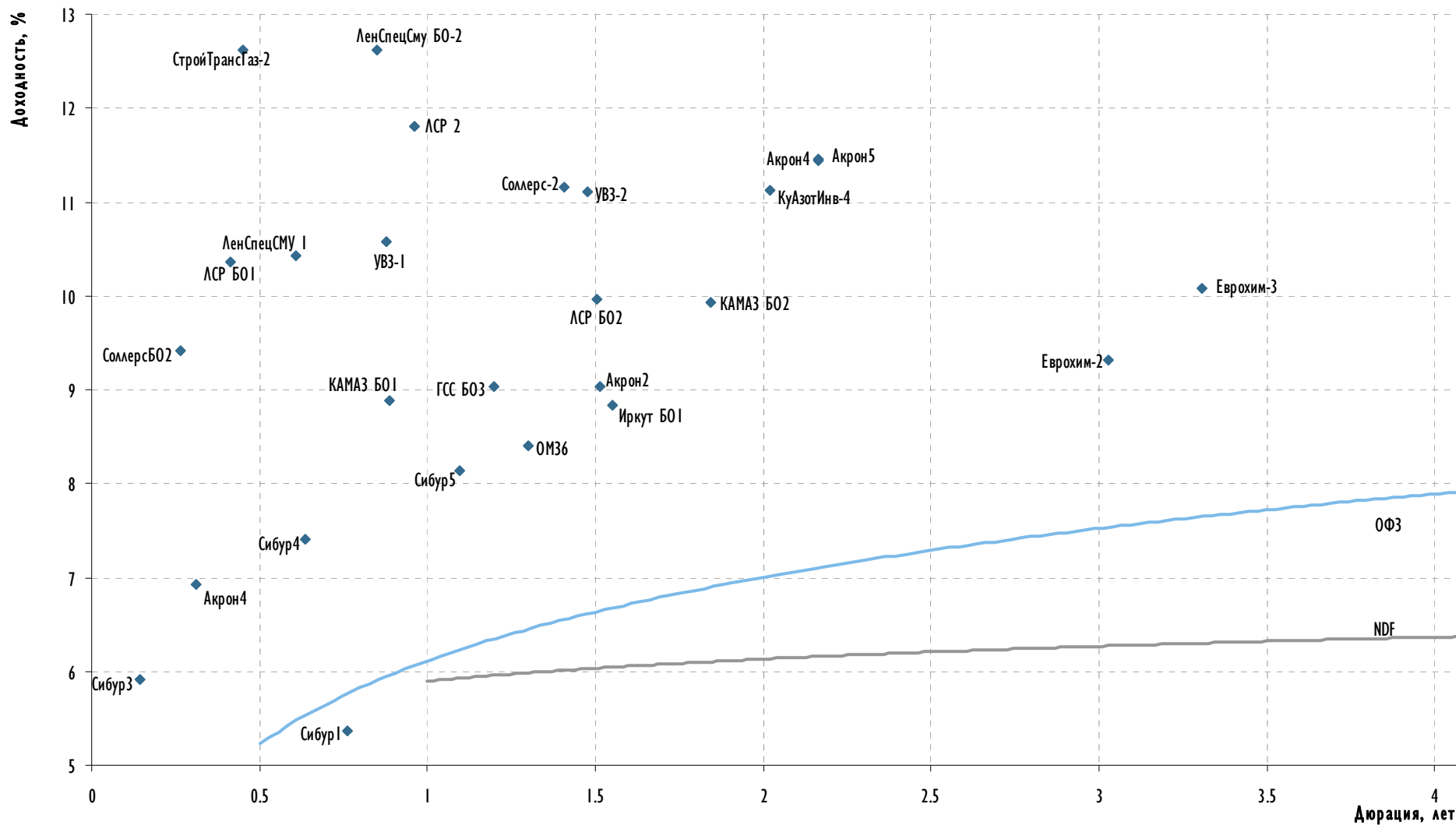
Рублевые облигации: транспорт и телекоммуникации



Источник: Bloomberg, расчеты Газпромбанка



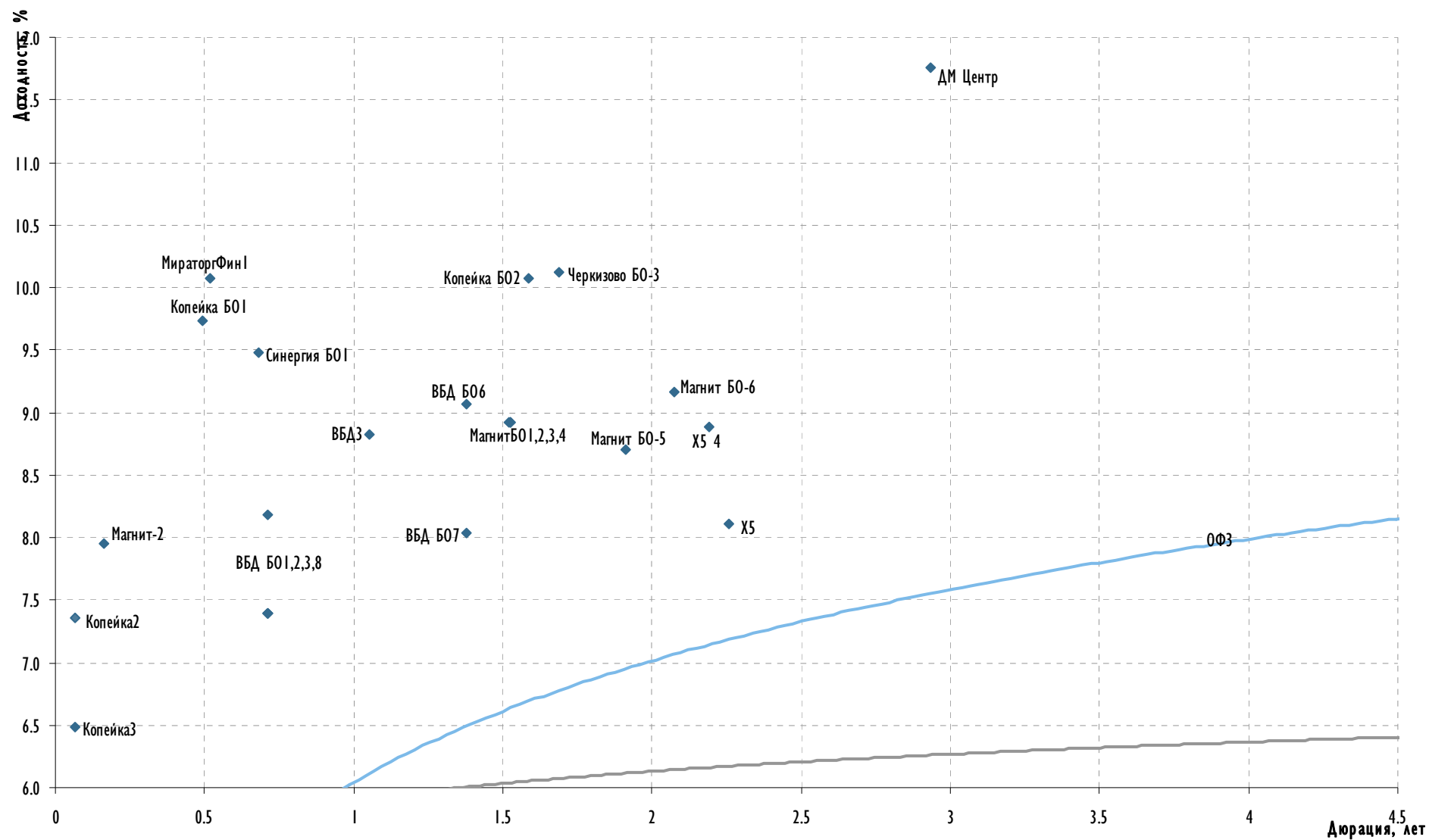
Рублевые облигации: машиностроение, химическая промышленность и строительство



Источник: Bloomberg, расчеты Газпромбанка



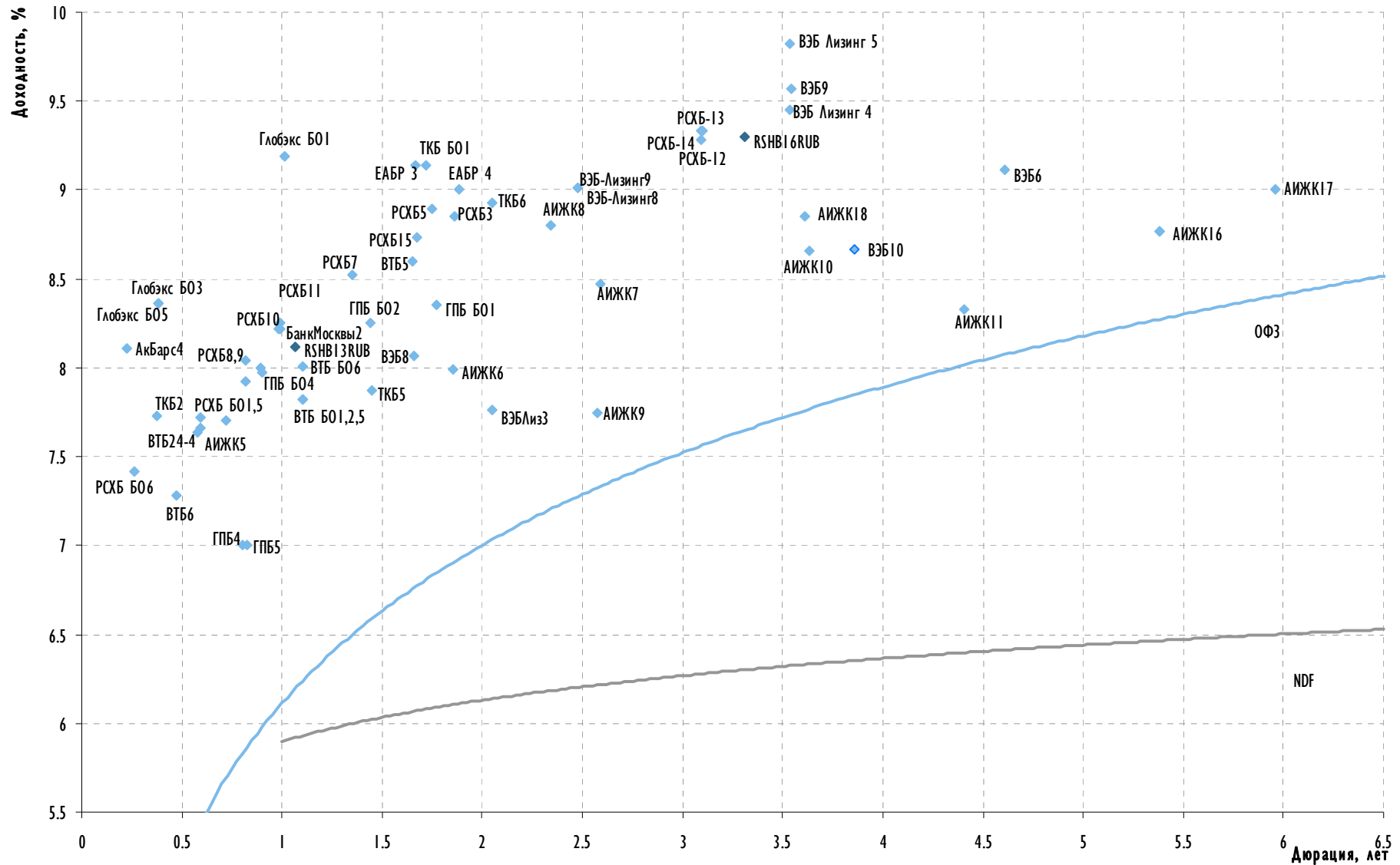
Рублевые облигации: потребительский сектор



Источник: Bloomberg, расчеты Газпромбанка

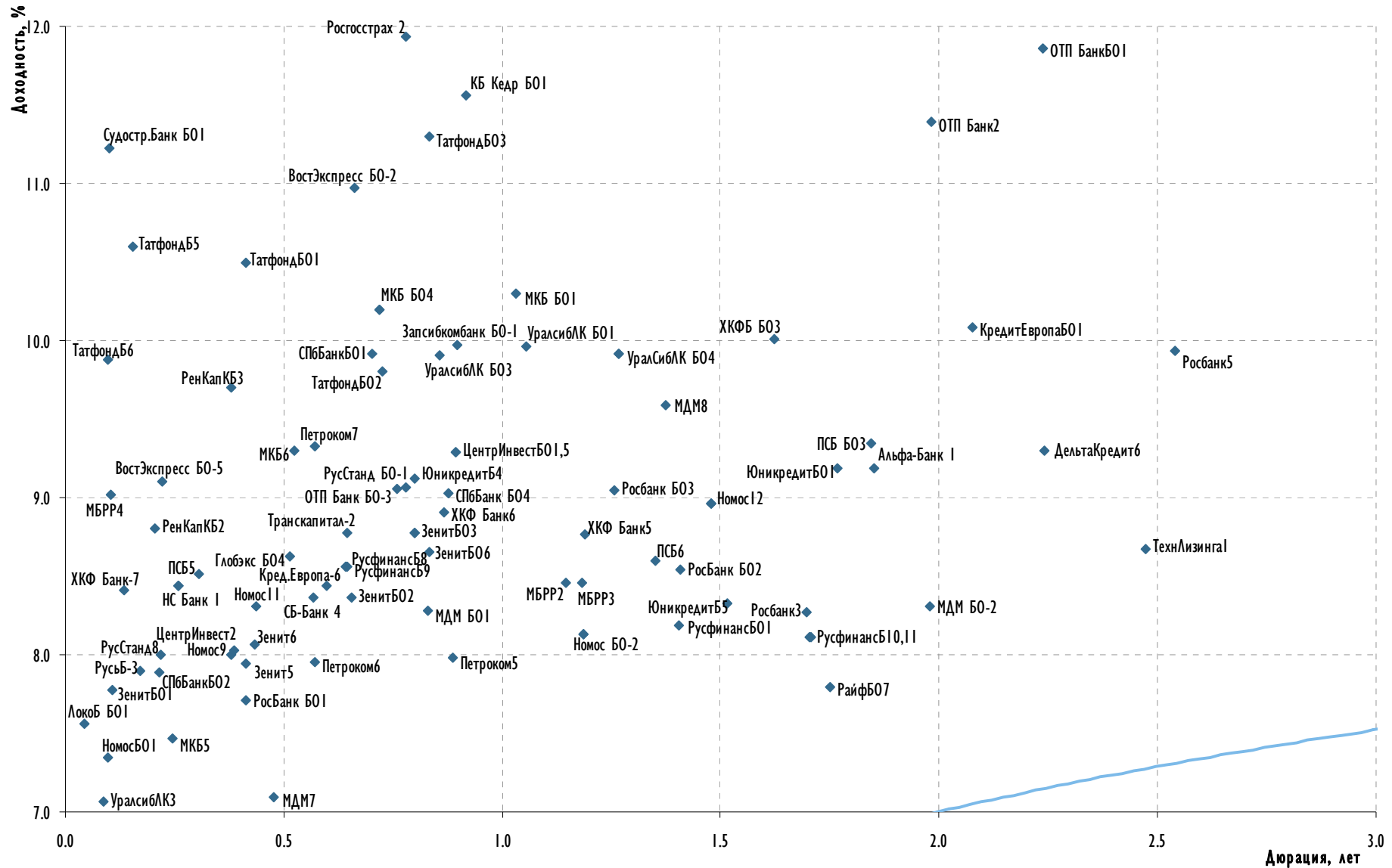


Рублевые облигации: квазисуверенные финансовые институты



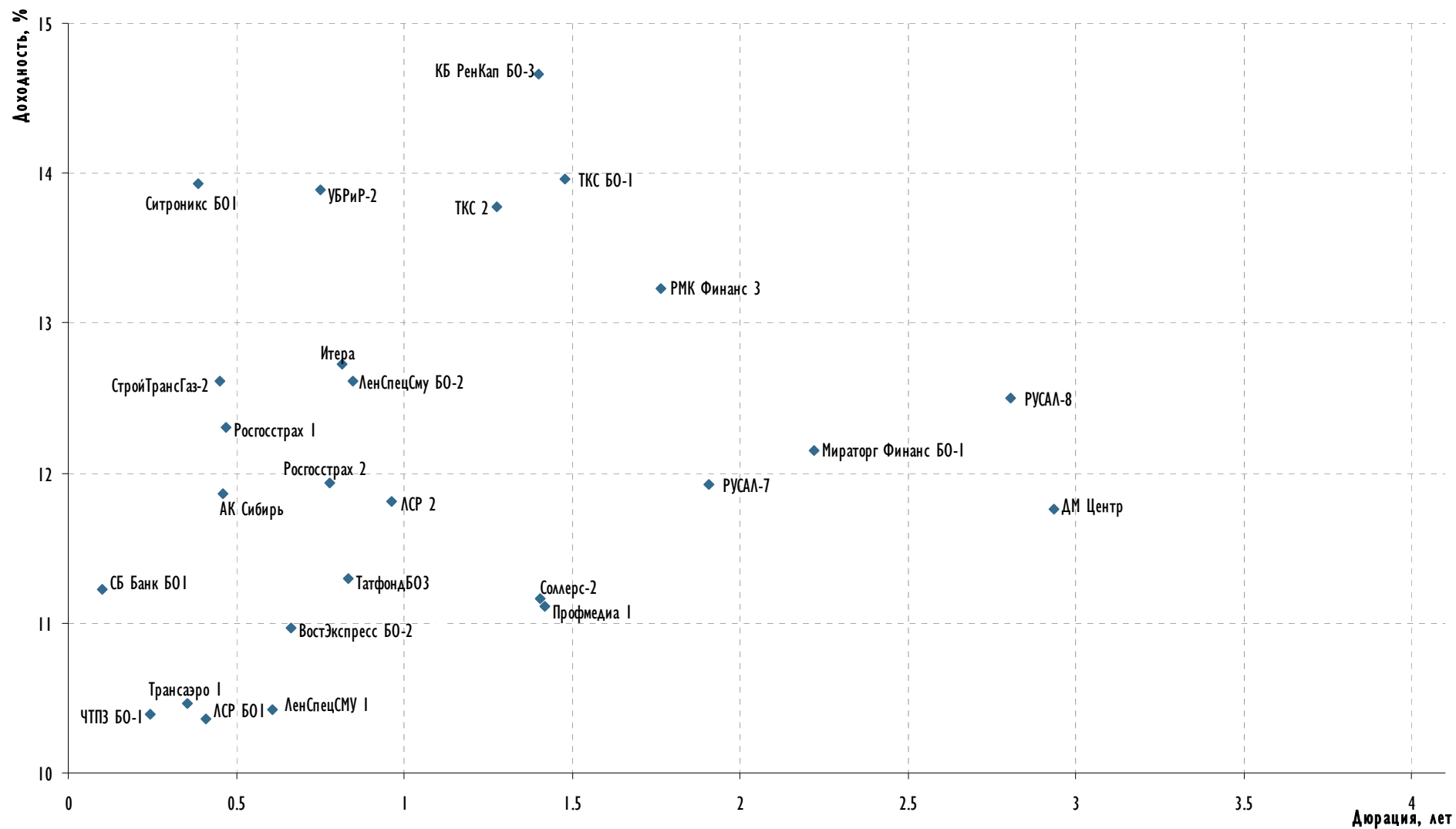


Рублевые облигации: частные финансовые институты





Высокодоходные рублевые облигации



Источник: Bloomberg, расчеты Газпромбанка



Таблицы котировок и доходностей

Еврооблигации

Выпуск	Цена, % номинала	Изм. п. п.	Доходность к погашению / пут / колл	Изм. б.п.	Дюрация лет	Z-спред, б.п.	Купон, %	Дата погашения	Дата блж. опциона "пут"/"колл"	Объем млн.	Валюта	Рейтинг выпуска, S&P / Moodys / Fitch
Суверенные еврооблигации												
Russia 15	101.94	0.25	3.00	-8	3.08	221	3.63	29/04/15	-	2,000	USD	- / Baa1 / BBB
Russia 18	138.75	-	4.14	-	5.09	262	11.00	24/07/18	-	3,466	USD	BBB / Baa1 / BBB
Russia 18 RUB	103.68	0.10	7.10	-2	4.87	-51	7.85	10/03/18	-	90,000	RUB	BBB+ / Baa1 / BBB
Russia 30	117.56	0.31	4.36	-5	5.42	261	7.50	31/03/30	-	17,717	USD	BBB / Baa1 / BBB
Russia 20	104.00	0.38	4.42	-5	6.82	261	5.00	29/04/20	-	3,500	USD	BBB / Baa1 / BBB
Russia 28	173.13	0.50	5.79	-3	9.23	349	12.75	24/06/28	-	2,500	USD	BBB / Baa1 / BBB
Moscow 16 EUR	101.01	-0.01	4.82	-	4.28	314	5.06	20/10/16	-	407	EUR	BBB / Baa1 / BBB
Корпоративные еврооблигации												
Alliance Oil 15	103.50	0.25	8.57	-9	2.68	770	9.88	11/03/15	-	350	USD	B+ / - / B
Airosa 14	109.44	0.25	5.22	-10	2.53	451	8.88	17/11/14	-	500	USD	BB- / Ba3 / BB-
Airosa 20	102.38	1.00	7.37	-16	6.45	554	7.75	03/11/20	-	1,000	USD	BB- / (P)Ba3 / BB-
Eurochem 12	100.88	-	2.17	-	0.16	101	7.88	21/03/12	-	300	USD	BB / - / BB
Evrax 13	105.13	0.13	4.59	-12	1.19	376	8.88	24/04/13	-	534	USD	B+ / B2 / BB-
Evrax 15	103.25	0.50	7.25	-15	3.29	633	8.25	10/11/15	-	577	USD	B+ / B2 / BB-
Evrax 18	105.88	1.38	8.27	-28	4.79	688	9.50	24/04/18	-	509	USD	B+ / B2 / BB-
Evrax 18N	92.75	0.88	8.25	-19	5.07	675	6.75	27/04/18	-	850	USD	B+ / B2 / BB-
Gazprom 12 EUR	101.92	0.05	2.30	-8	0.87	69	4.56	09/12/12	-	1,000	EUR	BBB / Baa1 / BBB
Gazprom 13 (4.505%)	102.88	-0.03	0.61	-10	0.74	199	4.51	22/07/13	-	201	USD	BBB / Baa1 / BBB
Gazprom 13 (5.625%)	102.63	-	2.58	-	0.87	301	5.63	22/07/13	-	80	USD	BBB / Baa1 / BBB
Gazprom 13 (7.343%)	105.25	0.25	2.89	-22	1.16	196	7.34	11/04/13	-	400	USD	BBB / Baa1 / BBB
Gazprom 13 (7.51%)	106.56	0.31	3.04	-22	1.41	238	7.51	31/07/13	-	500	USD	BBB / Baa1 / BBB
Gazprom 13 (9.625%)	107.38	-	2.77	-	1.04	192	9.63	01/03/13	-	1,750	USD	BBB / Baa1 / BBB
Gazprom 13 GBP	104.43	-0.01	3.92	-	1.70	238	6.58	31/10/13	-	800	GBP	BBB / Baa1 / BBB
Gazprom 14 (8.125%)	109.75	-	4.01	-	2.25	321	8.13	31/07/14	-	1,250	USD	BBB / Baa1 / BBB
Gazprom WN 14_1(10.5%)	113.63	-	3.97	-	1.96	321	10.50	25/03/14	-	800	USD	- / Baa1 / -
Gazprom WN 14_2(10.5%)	113.38	-	3.91	-	1.90	316	10.50	08/03/14	-	500	USD	- / Baa1 / -
Gazprom 14 EUR (5.03%)	103.31	0.09	3.36	-5	1.95	192	5.03	25/02/14	-	780	EUR	BBB / Baa1 / BBB
Gazprom 14 EUR (5.364%)	104.49	0.17	3.62	-7	2.62	216	5.36	31/10/14	-	700	EUR	BBB / Baa1 / BBB
Gazprom 15	102.75	0.25	4.31	-7	3.52	330	5.09	29/11/15	-	1,000	USD	BBB / Baa1 / BBB
Gazprom 15 EUR (8.125%)	110.47	0.20	4.36	-7	2.63	289	8.13	04/02/15	-	850	EUR	BBB / Baa1 / BBB
Gazprom 15 EUR (5.875%)	104.75	0.05	4.31	-2	3.04	280	5.88	01/06/15	-	1,000	EUR	BBB / Baa1 / BBB
Gazprom 16	106.88	0.50	4.60	-11	4.22	343	6.21	22/11/16	-	1,350	USD	BBB / Baa1 / BBB
Gazprom 16N	101.63	0.38	4.53	-10	3.92	349	4.95	23/05/16	-	1,000	USD	BBB / Baa1 / BBB
Gazprom 17 EUR (5.136%)	102.87	0.11	4.50	-2	4.48	272	5.14	22/03/17	-	500	EUR	BBB / Baa1 / BBB
Gazprom 17 EUR (5.44%)	102.81	0.13	4.87	-3	5.06	298	5.44	02/11/17	-	500	EUR	BBB / Baa1 / BBB
Gazprom 18 EUR (6.605%)	106.99	0.11	5.23	-2	4.93	333	6.61	13/02/18	-	1,200	EUR	BBB / Baa1 / BBB
Gazprom 18 (8.146%)	116.25	0.50	5.06	-9	5.00	360	8.15	11/04/18	-	1,100	USD	BBB / Baa1 / BBB
Gazprom 19 (9.25%)	121.88	0.63	5.54	-10	5.52	393	9.25	23/04/19	04/23/12 P	2,250	USD	BBB / Baa1 / BBB
Gazprom 20	108.38	0.31	4.11	-2	2.60	411	7.20	01/02/20	-	568	USD	BBB+ / - / A-
Gazprom 21	101.63	0.13	5.76	-	7.10	386	6.00	23/01/21	-	600	USD	BBB / Baa1 / BBB
Gazprom 22	104.25	0.50	5.94	-7	7.45	390	6.51	07/03/22	-	1,300	USD	BBB / Baa1 / BBB
Gazprom 34	123.00	0.75	6.63	-6	11.16	416	8.63	28/04/34	28/04/14 P	1,200	USD	BBB / Baa1 / BBB
Gazprom 37	107.75	0.75	6.65	-6	12.04	412	7.29	16/08/37	-	1,250	USD	BBB / Baa1 / BBB
Koks 16	90.50	1.00	10.49	-31	3.76	928	7.75	23/06/16	-	350	USD	B- / B3 / -
KZOS 15	97.50	-	10.95	-	2.68	930	10.00	19/03/15	-	101	USD	- / - / C



Выпуск	Цена, % номинала*	Изм., п. п.	Доходность к погашению/оферте	Изм. б.п.	Дюрация лет	Сред к UST	Купон, %	Дата погашения	Дата ближ. опциона "пут"/"кол"	Объем млн.	Валюта	Рейтинг выпуска, S&P / Moody's / Fitch
Lukoil 14	106.50	0.13	3.88	-5	2.56	315	6.38	05/11/14	-	900	USD	BBB- / Baa2 / BBB-
Lukoil 17	105.13	1.00	5.25	-21	4.62	395	6.36	07/06/17	-	500	USD	BBB- / Baa2 / BBB-
Lukoil 19	107.50	0.88	6.03	-14	6.06	432	7.25	05/11/19	-	600	USD	BBB- / Baa2 / BBB-
Lukoil 20	101.13	0.88	5.96	-13	6.85	409	6.13	09/11/20	-	1,000	USD	BBB- / Baa2 / BBB-
Lukoil 22	103.50	0.88	6.19	-11	7.64	412	6.66	07/06/22	-	500	USD	BBB- / Baa2 / BBB-
Metalloinvest 16	93.50	0.75	8.26	-21	3.94	711	6.50	21/07/16	-	750	USD	- / Ba3 / BB-
MTS 12	100.05	-	1.92	-	0.01	-401	8.00	28/01/12	-	400	USD	BB / Ba2 / BB+
MTS 20	111.50	0.13	6.80	-2	6.24	503	8.63	22/06/20	-	750	USD	BB / Ba2 / BB+
NCSP 12	100.81	-	4.30	-	0.31	359	7.00	17/05/12	-	300	USD	BB- / B1 / -
NKNH 12	101.94	-	3.61	-	0.24	-368	12.00	20/04/12	-	34	USD	- / Ba3 / B+
Novatek 16	102.75	0.25	4.57	-7	3.59	360	5.33	03/02/16	-	600	USD	BBB- / Baa3 / BBB-
Novatek 21	103.50	0.50	6.09	-7	6.77	417	6.60	03/02/21	-	650	USD	- / Baa3 / BBB-
Raspadskaya 12	100.56	-	5.66	-	0.33	459	7.50	22/05/12	-	300	USD	- / B1 / B+
RuRail 17	103.88	0.50	4.88	-11	4.50	362	5.74	03/04/17	-	1,500	USD	BBB / Baa1 / BBB
RuRail 31 GBP	99.55	0.54	7.53	-5	10.20	489	7.49	25/03/31	-	650	GBP	BBB / Baa1 / BBB
Rushydro 15 RUB	96.30	0.01	9.26	-	3.12	164	7.88	28/10/15	-	20,000	RUB	BB+ / Ba1 / BB+
Severstal 13	107.38	-	4.64	-	1.38	402	9.75	29/07/13	-	544	USD	BB / Ba2 / BB-
Severstal 14	108.00	-	5.39	-	2.03	459	9.25	19/04/14	-	375	USD	BB / Ba2 / BB-
Severstal 16	97.25	0.50	6.97	-13	3.86	583	6.25	26/07/16	-	500	USD	BB / Ba2 / BB-
Severstal 17	97.38	0.38	7.26	-8	4.77	589	6.70	25/10/17	-	1,000	USD	BB / Ba2 / BB-
Sinec 15	103.50	-	6.57	-	3.05	547	7.70	03/08/15	03/08/12 P	250	USD	- / Ba1 / BBB-
Sovcomflot 17	89.50	0.50	7.66	-11	4.91	624	5.38	27/10/17	-	800	USD	- / Ba2 / BBB-
TMK 18	88.50	1.00	10.37	-24	4.63	892	7.75	27/01/18	-	500	USD	B+ / B1 / -
TNK-BP 12	100.93	-	0.07	-	0.15	-111	6.13	20/03/12	-	500	USD	BBB- / Baa2 / BBB-
TNK-BP 13	105.25	0.13	2.76	-13	1.08	180	7.50	13/03/13	-	600	USD	BBB- / Baa2 / BBB-
TNK-BP 15	104.63	0.13	4.59	-5	2.73	378	6.25	02/02/15	-	500	USD	BBB- / Baa2 / BBB-
TNK-BP 16	108.13	0.25	5.43	-6	3.91	434	7.50	18/07/16	-	1,000	USD	BBB- / Baa2 / BBB-
TNK-BP 17	104.88	0.38	5.52	-8	4.37	428	6.63	20/03/17	-	800	USD	BBB- / Baa2 / BBB-
TNK-BP 18	110.75	0.38	5.77	-7	4.92	431	7.88	13/03/18	-	1,100	USD	BBB- / Baa2 / BBB-
TNK-BP 20	108.50	1.00	5.90	-15	6.11	412	7.25	02/02/20	-	500	USD	BBB- / Baa2 / BBB-
Transneft 12 EUR	101.14	0.02	2.56	-7	0.42	58	5.38	27/06/12	-	700	EUR	BBB / Baa1 / -
Transneft 12	102.24	-0.02	0.79	-3	0.42	-26	6.10	27/06/12	-	500	USD	BBB / Baa1 / -
Transneft 13	107.50	-	2.67	-	1.43	182	7.70	07/08/13	-	600	USD	BBB / Baa1 / -
Transneft 14	104.63	-0.13	3.38	5	1.98	263	5.67	05/03/14	-	1,300	USD	BBB / Baa1 / -
Transneft 18	123.00	-	4.59	-	5.11	307	8.70	07/08/18	-	1,050	USD	BBB / Baa1 / -
Vimpelcom 13	104.88	0.25	4.36	-21	1.21	373	8.38	30/04/13	-	801	USD	BB / Ba3 / -
Vimpelcom 16 8.25%	103.75	0.38	7.22	-10	3.69	613	8.25	23/05/16	-	600	USD	BB / Ba3 / -
Vimpelcom 16 6.493%	98.25	0.50	7.00	-15	3.49	603	6.49	02/02/16	-	500	USD	BB / Ba3 / -
Vimpelcom 17	94.88	0.75	7.48	-18	4.27	621	6.25	01/03/17	-	500	USD	- / Ba3 / -
Vimpelcom 18	103.00	0.13	8.49	-3	4.83	702	9.13	30/04/18	-	1,000	USD	BB / Ba3 / -
Vimpelcom 21	92.75	0.50	8.94	-9	6.30	708	7.75	02/02/21	-	1,000	USD	BB / Ba3 / -
Vimpelcom 22	90.38	0.50	8.97	-8	6.77	700	7.50	01/03/22	-	1,500	USD	BB / Ba3 / -
Еврооблигации банков												
AK Bars 12	104.50	-	4.80	-	0.83	371	10.25	03/12/12	-	280	USD	- / B1 / BB
Alfa Bank 12	101.88	-	3.61	-	0.42	225	8.20	25/06/12	-	500	USD	BB / Ba1 / BB+
Alfa Bank 13	105.38	0.13	5.25	-10	1.35	463	9.25	24/06/13	-	392	USD	BB / Ba1 / BB+
Alfa Bank 15	101.88	0.13	7.32	-5	2.77	649	8.00	18/03/15	-	600	USD	BB / Ba1 / BB+
Alfa Bank 17 (8.635%)	90.00	-	151.56	-	0.08	18,167	8.64	22/02/17	22/02/12 C	300	USD	B+ / Ba2 / BB
Alfa Bank 17 (7.875%)	98.88	0.88	8.12	-20	4.55	675	7.88	25/09/17	-	1,000	USD	BB / Ba1 / BB+
Alfa Bank 21	93.00	0.25	8.87	-4	6.54	695	7.75	28/04/21	-	1,000	USD	BB / Ba1 / BB+



Выпуск	Цена, % номинала*	Изм., п. п.	Доходность к погашению/оферте	Изм. б.п.	Дюрация лет	Сред. к UST	Купон, %	Дата погашения	Дата ближ. опциона "пут"/"кол"	Объем млн.	Валюта	Рейтинг выпуска, S&P / Moody's / Fitch
Bank of Moscow 13	103.50	0.38	4.52	-30	1.25	380	7.34	13/05/13	-	500	USD	- / Ba2 / BBB-
Bank of Moscow 13 CHF	97.15	-2.05	6.38	638	1.58	444	4.50	10/09/13	-	350	CHF	- / Ba2 / BBB-
Bank of Moscow 15	101.25	0.63	6.25	-22	2.81	547	6.70	11/03/15	-	750	USD	- / Ba2 / BBB-
Bank of Moscow 15 sub	93.25	-0.25	8.04	8	3.43	695	5.97	25/11/15	-	300	USD	- / Ba3 / BB+
Bank of Moscow 17 sub	92.75	-	33.63	-	0.29	2,997	6.81	10/05/17	10/05/12 C	400	USD	- / Ba3 / BB+
Credit Bank of Moscow 14	98.50	-	8.92	-	2.24	764	8.25	05/08/14	-	200	USD	- / B1 / B+
Credit Europe 12	98.56	-0.13	11.01	19	0.73	1,006	9.00	25/10/12	-	150	USD	- / Ba3 / -
Credit Europe 13	99.81	0.06	8.24	-	0.32	650	7.75	20/05/13	20/05/12 P	300	USD	- / Ba3 / BB-
EurasianDevBank 14	105.84	-0.03	5.01	1	2.43	413	7.38	29/09/14	-	500	USD	- / A3 / BBB
Gazprombank 13	106.25	0.38	3.40	-28	1.37	269	7.93	28/06/13	-	443	USD	BB+ / Baa3 / -
Gazprombank 14	102.63	0.63	5.26	-23	2.67	451	6.25	15/12/14	-	1,000	USD	BB+ / Baa3 / -
Gazprombank 15	103.50	0.63	5.43	-19	3.26	446	6.50	23/09/15	-	948	USD	BB+ / Baa3 / -
Gazprombank 16	106.50	-	5.59	-	3.67	436	7.35	08/05/16	-	120	USD	- / Baa3 / -
HCFB 14	100.72	-0.03	6.63	2	1.98	582	7.00	18/03/14	-	500	USD	- / Ba3 / BB-
Nomos 12	105.13	0.13	3.38	-17	0.87	245	9.25	17/12/12	-	200	USD	- / Ba3 / BB
Nomos 13	101.50	0.25	5.58	-15	1.65	488	6.50	21/10/13	-	400	USD	- / Ba3 / BB
Nomos 15 sub	101.75	0.50	8.19	-16	3.20	729	8.75	21/10/15	-	350	USD	- / B1 / BB-
PSB 12	101.88	-	3.77	-	0.33	289	9.63	23/05/12	-	200	USD	- / Ba3 / B+
PSB 13	106.91	0.03	5.79	-4	1.40	519	10.75	15/07/13	-	150	USD	- / Ba2 / BB-
PSB 14	98.19	0.19	7.08	-9	2.10	644	6.20	25/04/14	-	500	USD	- / Ba2 / BB-
PSB 15 sub	110.63	-	8.99	-	2.80	817	12.75	27/05/15	-	200	USD	- / Ba3 / B+
PSB 16 sub	106.38	0.13	9.46	-4	3.63	835	11.25	08/07/16	-	200	USD	- / Ba3 / B+
PSB 18 sub	104.00	-	8.30	-	0.93	667	12.50	31/01/18	31/01/13 C	100	USD	- / Ba3 / B+
RENOTE 16	80.50	-2.00	17.71	2	3.29	2,092	11.00	21/04/16	22/04/14 P	325	USD	B+ / B1 / B
RCCF 13	99.00	-	13.90	-	1.09	1,243	13.00	01/04/13	-	195	USD	B / B3 / B
RSHB 13	105.63	0.75	2.76	-58	1.26	195	7.18	16/05/13	-	647	USD	- / Baa1 / BBB
RSHB 13 RUB	99.48	0.03	8.12	-2	1.07	68	7.50	25/03/13	-	30,000	RUB	- / Baa1 / BBB
RSHB 14 (7.125%)	105.13	0.50	4.38	-27	1.87	363	7.13	14/01/14	-	720	USD	- / Baa1 / BBB
RSHB 14 (9%)	110.13	0.63	4.46	-27	2.18	377	9.00	11/06/14	-	1,000	USD	- / Baa1 / BBB
RSHB 16 RUB	98.66	0.04	9.30	-1	3.31	164	8.70	17/03/16	-	32,000	RUB	- / Baa1 / BBB
RSHB 17	104.00	1.25	5.42	-27	4.56	417	6.30	15/05/17	-	584	USD	- / Baa1 / BBB
RSHB 18	110.88	1.25	5.68	-23	5.15	421	7.75	29/05/18	-	980	USD	- / Baa1 / BBB
RSHB 21 sub	92.25	0.50	8.15	-14	3.84	702	6.00	03/06/21	03/06/16 C	800	USD	- / Baa2 / BBB-
Russtandart 15 sub	90.50	-	10.78	-	3.38	958	7.73	16/12/15	-	200	USD	B- / B1 / -
Russtandart 16 sub	90.00	-	10.22	-	4.06	-	7.56	01/12/16	20/02/12 C	200	USD	B- / B1 / -
Sberbank 13 (6.468%)	105.25	-	2.71	-	1.39	209	6.47	02/07/13	-	500	USD	- / A3 / BBB
Sberbank 13 (6.48%)	105.13	-	2.46	-	1.26	174	6.48	15/05/13	-	500	USD	- / A3 / BBB
Sberbank 15	103.88	0.38	4.28	-12	3.19	339	5.50	07/07/15	-	1,500	USD	- / A3 / BBB
Sberbank 17	102.50	0.13	4.85	-3	4.51	362	5.40	24/03/17	-	1,250	USD	- / A3 / BBB
Sberbank 21	98.13	0.38	5.98	-5	7.33	401	5.72	16/06/21	-	1,000	USD	- / A3 / BBB
SPB Bank 17 sub	99.50	-	11.56	-	0.49	970	10.50	25/07/17	25/07/12 C	100	USD	- / B1 / -



Выпуск	Цена, % номинала*	Изм., п. п.	Доходность к погашению/ оферте	Изм. б.п.	Дюраци я лет	Спред к UST	Купон, %	Дата погашения	Дата ближ. опциона "пут"/"кол"	Объем млн.	Валюта	Рейтинг выпуска, S&P / Moody's / Fitch
TCS Bank 14	94.92	0.37	14.20	-20	1.97	1,285	11.50	21/04/14	-	175	USD	- / B2 / B
Tatfondbank 12	100.13	-0.03	5.26	-41	0.02	-105	12.00	02/02/12	-	225	USD	- / B2 / -
TransCapitalBank 17 sub	90.50	-	27.39	-	0.62	2,362	10.51	18/07/17	18/09/12 C	100	USD	- / B2 / -
VEB Leasing 16	97.88	0.38	5.68	-10	3.91	457	5.13	27/05/16	-	400	USD	BBB / - / BBB
VEB 17	101.13	1.00	5.22	-20	5.03	387	5.45	22/11/17	-	600	USD	BBB / - / BBB
VEB 20	104.50	0.25	6.21	-4	6.57	438	6.90	09/07/20	-	1,600	USD	BBB / - / BBB
VEB 25	99.50	0.50	6.86	-6	9.06	458	6.80	22/11/25	-	1,000	USD	BBB / - / BBB
VTB 13 CHF	101.00	-0.35	3.32	23	1.52	-25	4.00	16/08/13	-	400	CHF	BBB / Baa1 / BBB
VTB 12	103.38	0.13	2.13	-19	0.75	130	6.61	31/10/12	-	1,054	USD	BBB / Baa1 / BBB
VTB 15 (6.47%)	103.38	0.38	5.27	-13	2.80	445	6.47	04/03/15	-	1,250	USD	BBB / Baa1 / BBB
VTB NW 15	94.00	-	6.88	-	3.34	590	5.01	29/09/15	-	400	USD	- / Baa2 / BBB-
VTB 15 CHF	101.85	0.70	5.76	576	3.54	401	5.00	17/11/15	-	300	CHF	BBB / Baa1 / BBB
VTB 16 EUR	99.82	0.01	4.30	-	3.67	266	4.25	15/02/16	-	193	EUR	BBB / Baa1 / BBB
VTB 18 (6.88%)	103.88	0.25	3.88	-4	1.29	466	6.88	29/05/18	28/05/13 P	1,706	USD	BBB / Baa1 / BBB
VTB 18 (6.32%)	98.63	0.63	6.59	2	5.00	514	6.32	22/02/18	-	750	USD	BBB / Baa1 / -
VTB 20	97.00	0.63	7.01	-10	6.62	517	6.55	13/10/20	-	1,000	USD	BBB / Baa1 / BBB
VTB 35	102.00	0.50	6.09	-	12.65	356	6.25	30/06/35	30/06/15 P	693	USD	BBB / Baa1 / BBB



Рублевые облигации

Выпуск	Цена, % номинала	Изм., п. п.	Доходность к погашению / оферте	Изм., б. п.	Дюрация лет	Спред к ОФЗ	Купон, %	Дата погашения	Дата ближайшей оферты	Объем в обрац., млн руб.	Объем торгов, тыс.шт	Рейтинг, S&P / Moody's / Fitch	Сегмент торгов
Госбумаги													
ОФЗ 25065	106.65	0.00	6.27	-3	1.12	-	12.00	27/03/13	-	46,000	400	BBB / Baa1 / BBB	ГКО/ОФЗ
ОФЗ 25067	103.88	0.07	6.05	-14	0.72	-	11.30	17/10/12	-	45,000	326	BBB / Baa1 / BBB	ГКО/ОФЗ
ОФЗ 25068	111.33	-0.02	7.24	-1	2.22	-	12.00	20/08/14	-	45,000	94	BBB / Baa1 / BBB	ГКО/ОФЗ
ОФЗ 25069	103.03	-0.02	6.15	-1	0.64	-	10.80	19/09/12	-	44,060	41	BBB / Baa1 / BBB	ГКО/ОФЗ
ОФЗ 25071	102.22	0.37	7.35	-15	2.58	-	8.10	26/11/14	-	80,000	0	BBB / Baa1 / BBB	ГКО/ОФЗ
ОФЗ 25072	100.91	-0.05	6.30	5	0.96	-	7.15	23/01/13	-	150,000	513	BBB / Baa1 / BBB	ГКО/ОФЗ
ОФЗ 25073	100.46	-0.02	6.04	2	0.52	-	6.85	01/08/12	-	150,000	626	BBB / Baa1 / BBB	ГКО/ОФЗ
ОФЗ 25075	98.20	0.07	7.62	-2	3.15	-	6.88	15/07/15	-	137,604	35	BBB / Baa1 / BBB	ГКО/ОФЗ
ОФЗ 25076	100.23	0.03	7.10	-1	1.98	-	7.10	13/03/14	-	136,261	516	BBB / Baa1 / BBB	ГКО/ОФЗ
ОФЗ 25077	99.20	-	7.73	-	3.41	-	7.35	20/01/16	-	97,232	109	BBB / Baa1 / BBB	ГКО/ОФЗ
ОФЗ 25078	100.60	0.10	6.19	-10	1.00	-	6.70	06/02/13	-	99,736	516	BBB / Baa1 / BBB	ГКО/ОФЗ
ОФЗ 25079	98.50	0.03	7.65	-1	3.03	-	7.00	03/06/15	-	120,141	351	BBB / Baa1 / BBB	ГКО/ОФЗ
ОФЗ 26198	99.80	-0.10	6.23	14	0.79	-	6.00	02/11/12	-	42,117	5	BBB / Baa1 / BBB	ГКО/ОФЗ
ОФЗ 26199	100.26	-0.01	5.67	1	0.47	-	6.10	11/07/12	-	44,000	7	BBB / Baa1 / BBB	ГКО/ОФЗ
ОФЗ 26200	99.69	-0.26	6.47	19	1.44	-	6.10	17/07/13	-	50,000	41	BBB / Baa1 / BBB	ГКО/ОФЗ
ОФЗ 26201	100.51	-	6.39	-	1.66	-	6.55	16/10/13	-	47,000	-	BBB / Baa1 / BBB	ГКО/ОФЗ
ОФЗ 26202	110.47	0.17	7.37	-7	2.52	-	11.20	17/12/14	-	40,000	50	BBB / Baa1 / BBB	ГКО/ОФЗ
ОФЗ 26203	96.87	0.12	7.88	-3	3.84	-	6.90	03/08/16	-	139,560	50	BBB / Baa1 / BBB	ГКО/ОФЗ
ОФЗ 26204	97.75	-	8.13	-	4.90	-	7.50	15/03/18	-	146,727	1,298	BBB / Baa1 / BBB	ГКО/ОФЗ
ОФЗ 26205	96.00	0.40	8.39	-7	6.63	-	7.60	14/04/21	-	44,801	1,500	BBB / Baa1 / BBB	ГКО/ОФЗ
ОФЗ 26206	97.78	-0.02	8.07	1	4.51	-	7.40	14/06/17	-	82,784	106	BBB / Baa1 / BBB	ГКО/ОФЗ
ОФЗ 46002	100.59	-	6.05	-	0.29	-	8.00	08/08/12	-	31,000	-	BBB / Baa1 / BBB	ГКО/ОФЗ
ОФЗ 46005	62.10	-	7.90	-	6.26	-	0.00	09/01/19	-	27,477	-	BBB / Baa1 / BBB	ГКО/ОФЗ
ОФЗ 46014	94.90	-	8.20	-	5.05	-	7.00	29/08/18	-	29,145	0	BBB / Baa1 / BBB	ГКО/ОФЗ
ОФЗ 46017	96.15	-	7.77	-	3.52	-	7.00	03/08/16	-	80,000	-	BBB / Baa1 / BBB	ГКО/ОФЗ
ОФЗ 46018	91.75	1.50	8.40	-27	6.52	-	8.00	24/11/21	-	128,934	1	BBB / Baa1 / BBB	ГКО/ОФЗ
ОФЗ 46019	76.76	-	8.44	-	4.54	-	0.00	20/03/19	-	26,000	-	BBB / Baa1 / BBB	ГКО/ОФЗ
ОФЗ 46020	83.00	-	8.79	-	10.68	-	6.90	06/02/36	-	116,911	-	BBB / Baa1 / BBB	ГКО/ОФЗ
ОФЗ 46021	88.16	-	8.14	-	5.02	-	6.00	08/08/18	-	92,794	30	BBB / Baa1 / BBB	ГКО/ОФЗ
ОФЗ 46022	81.05	-	8.84	-	7.89	-	6.50	19/07/23	-	28,223	-	BBB / Baa1 / BBB	ГКО/ОФЗ
Беларусь-1	95.53	0.17	14.71	-20	0.89	-	8.70	20/12/12	-	7,000	30	B- / B3 / -	ГКО/ОФЗ
Облигации Москвы													
Москва-39	90.01	-	12.32	-	2.22	535	8.00	21/07/14	-	10,000	0	BBB / Baa1 / BBB	AI
Москва-44	93.96	-5.54	8.34	201	3.07	-59	8.00	24/06/15	-	20,000	0	BBB / Baa1 / BBB	AI
Москва-45	100.59	-	6.69	-	0.42	-32	8.00	27/06/12	-	15,000	0	BBB / Baa1 / BBB	AI
Москва-48	90.99	0.49	8.12	-8	7.32	-11	8.00	11/06/22	-	30,000	0	BBB / Baa1 / BBB	AI
Москва-49	97.00	-0.29	7.93	7	4.52	-35	8.00	14/06/17	-	22,885	0	BBB / Baa1 / BBB	AI
Москва-53	99.00	-1.45	7.53	99	1.51	65	8.00	01/09/13	-	11,166	2	BBB / Baa1 / BBB	AI
Москва-54	100.30	0.04	6.79	-8	0.61	54	8.00	05/09/12	-	15,000	4	BBB / Baa1 / BBB	AI
Москва-56	96.70	-	8.15	-	3.94	17	8.00	22/09/16	-	20,000	0	BBB / Baa1 / BBB	AI
Москва-61	111.20	-	6.55	-	1.25	93	15.00	03/06/13	-	11,937	0	BBB / Baa1 / BBB	AI
Москва-62	111.30	-	7.76	-	2.07	58	14.00	08/06/14	-	31,991	0	BBB / Baa1 / BBB	AI
Москва-63	116.00	-	6.12	-	1.67	-26	15.00	10/12/13	-	15,000	0	BBB / Baa1 / BBB	AI
Москва-64	116.50	-	7.60	-	3.14	-28	13.00	16/11/15	-	40,000	0	BBB / Baa1 / BBB	AI



Выпуск	Цена, % номинала	Изм., п. п.	Доходность к погашению / офerte	Изм., б. п.	Дюрация лет	Спред к ОФЗ	Купон, %	Дата погашения	Дата ближайшей офerte	Объем в обрац., ман. руб.	Объем торгов, тыс.шт	Рейтинг, S&P / Moody's / Fitch	Сегмент торгов
Белгородская Обл.-5	100.00	-	8.12	-	1.26	114	7.98	14/05/13	-	1,500	0	- / Ba1 / -	AI
Волгоград-4	107.25	-	7.99	-	0.74	135	17.50	07/11/12	-	1,100	0	- / Ba3 / -	AI
Волгоград-5	108.00	-	9.77	-	2.58	239	9.50	17/12/15	-	1,000	0	- / Ba3 / -	Внеспис.
Волгоградская Обл.-4	98.70	-	49.25	-	0.25	4,322	7.55	15/05/12	-	300	0	BB- / - / BB-	Внеспис.
Волгоградская Обл.-7	100.45	-	11.01	-	0.37	103	9.33	12/06/12	-	400	0	BB- / - / BB-	AI
Волгоградская Обл.-9	97.00	-	7.85	-	1.41	22	8.25	04/06/14	-	2,000	0	BB- / - / BB-	AI
Воронежская Обл.-4	100.95	-	8.05	-	0.41	91	9.00	25/06/12	-	900	0	- / - / BB	Внеспис.
Иркутская Обл.31-6	101.05	-	7.91	-	0.53	87	9.15	22/11/12	-	2,394	0	BB / - / -	Внеспис.
Казань-7	100.50	-	10.16	-	1.67	172	8.75	17/12/14	-	1,700	0	- / - / B+	Внеспис.
Калужская Обл.-3	104.00	-	13.18	-	0.83	705	8.85	29/11/12	-	1,000	0	- / - / BB	Внеспис.
Калужская Обл.-4	97.00	-	9.12	-	0.90	305	10.01	26/06/13	-	600	0	- / - / BB	Внеспис.
Каремия-11	100.85	-	8.78	-	0.29	275	9.70	10/05/12	-	320	0	- / - / BB-	Внеспис.
КОМИ-7	100.00	0.50	8.04	-41	1.29	117	8.00	22/11/13	-	1,000	2	- / Ba2 / BB+	AI
КОМИ-8	93.00	-	9.16	-	2.86	93	7.00	03/12/15	-	1,000	0	- / Ba2 / BB+	AI
КОМИ-9	98.00	-	8.28	-	2.06	51	7.75	18/10/14	-	2,100	0	- / Ba2 / BB+	AI
Костромская Обл.-5	101.20	0.33	8.24	-1	0.89	179	9.00	20/12/12	-	1,200	2	- / - / B+	B
Краснодар-1	100.75	-	8.78	-	1.34	192	8.50	03/07/13	-	1,100	0	- / Ba2 / -	AI
Краснодарский Кр.-2	98.00	-	9.01	-	0.89	296	6.00	14/12/12	-	750	10	- / Ba1 / BB	AI
Краснодарский Кр.-3	99.80	-	8.60	-	1.99	131	8.30	27/09/14	-	4,000	0	- / Ba1 / BB	Внеспис.
Красноярский Кр.-4	102.55	-0.05	7.41	-3	0.77	128	10.64	08/11/12	-	4,080	38	BB+ / - / BB+	Внеспис.
Ленинградская Обл.-3	109.50	-	8.22	-	2.50	89	12.00	05/12/14	-	1,300	0	BB+ / - / BB	AI
Липецкая Обл.-6	101.15	-	10.44	-	0.86	-59	8.98	05/06/13	-	750	0	BB / - / -	B
Московская Обл.-7	98.75	-	8.80	-	2.05	207	8.00	16/04/14	-	16,000	1,324	- / B1 / -	AI
Московская Обл.-8	100.60	-	8.28	-	0.76	208	9.00	11/06/13	-	12,350	148	- / B1 / -	Внеспис.
Московская Обл.-9	101.65	-0.10	6.83	-38	0.15	2,661	17.90	15/03/12	-	33,000	0	- / B1 / -	Внеспис.
Нижегородская Обл.-4	100.20	-	6.90	-	0.81	-20	8.50	17/11/12	-	2,700	0	- / Ba2 / B+	AI
Нижегородская Обл.-5	104.60	-	7.24	-	0.84	70	12.75	02/12/12	-	2,100	0	- / Ba2 / B+	AI
Нижегородская Обл.-6	99.49	-	8.78	-	2.41	142	8.50	07/10/15	-	5,000	0	- / Ba2 / B+	AI
Рязанская Обл.-1	100.50	-	8.49	-	1.82	180	8.55	27/11/14	-	2,100	0	- / - / B+	AI
Самарская Обл.-4	100.08	0.03	6.95	-8	0.41	92	6.98	20/06/12	-	5,000	1	BB+ / Ba1 / -	AI
Самарская Обл.-5	100.75	-0.30	7.88	-2	0.57	151	9.30	19/12/13	-	3,735	3	BB+ / Ba1 / -	AI
Самарская Обл.-6	110.60	-	11.37	-	1.18	112	15.00	10/05/13	-	1,819	0	BB+ / Ba1 / -	AI
Санкт-Петербург 38	102.00	-	7.28	-	3.35	-39	7.76	19/11/15	-	3,000	0	BBB / Baa1 / BBB	Внеспис.
Тверская Обл.-8	112.00	-	12.11	-	1.70	264	15.00	26/12/13	-	4,000	0	B+ / - / -	Внеспис.
Тверская Обл.-9	106.32	-	8.95	-	1.46	158	12.50	12/06/14	-	3,000	0	B+ / - / -	Внеспис.
Тверская Обл.-10	95.97	-	10.08	-	3.06	236	8.50	15/12/15	-	3,000	0	B+ / - / -	Внеспис.
Томская Обл.-5	100.33	-	6.40	-	0.89	11	7.00	17/12/12	-	700	0	BB / - / -	AI
Томская Обл.-7	105.00	-	8.77	-	1.25	181	12.00	27/11/13	-	1,000	0	BB / - / -	AI
Удмуртия-2	100.42	-	7.64	-	0.47	132	8.40	15/07/12	-	1,500	0	- / Ba1 / BB+	Внеспис.
Удмуртия-3	103.50	-	8.51	-	1.41	196	10.90	14/07/13	-	1,000	0	- / Ba1 / BB+	Внеспис.
Удмуртия-4	100.90	-	8.12	-	2.74	7	8.60	25/11/15	-	2,000	0	- / Ba1 / BB+	AI



Выпуск	Цена, % номинала	Изм., п. п.	Доходность к погашению / оферте	Изм., б. п.	Дюрация лет	Спред к ОФЗ	Купон, %	Дата погашения	Дата ближайшей оферты	Объем в обрац., ман. руб.	Объем торгов, тыс.шт	Рейтинг, S&P / Moody's / Fitch	Сегмент торгов
Уфа-2010	100.80	-	8.72	-	1.80	464	9.00	24/12/13	-	750	0	BB- / - / -	A2
ХМАО-7	103.24	0.04	6.80	-7	0.89	79	10.40	20/12/12	-	2,000	30	BBB- / Baa3 / -	Внеспис.
ХМАО-8	105.99	-	7.52	-	1.77	111	10.80	19/12/13	-	2,000	0	BBB- / Baa3 / -	Внеспис.
Чувашия-6	100.10	-	6.99	-	0.23	-57	7.24	17/04/12	-	1,000	0	- / Ba2 / -	A1
Чувашия-7	100.00	-	8.41	-	1.12	153	8.91	04/06/13	-	800	0	- / Ba2 / -	A1
Якутия(Саха)	100.40	-	7.76	-	0.63	156	7.95	11/04/13	-	1,500	0	BB / - / BB+	A1
Якутия-7	99.99	-	8.06	-	1.83	106	7.80	17/04/14	-	1,750	0	BB / - / BB+	A1
Якутия-9	100.70	-	8.09	-	0.97	165	9.75	19/09/13	-	2,000	0	BB / - / BB+	Внеспис.
Нефтегазовая отрасль													
БашНефть-1	104.00	-	8.01	-	0.88	183	12.50	13/12/16	18/12/12	15,000	0	- / - / -	B
БашНефть-2	104.00	-	8.01	-	0.88	153	12.50	13/12/16	18/12/12	15,000	0	- / - / -	B
БашНефть-3	104.01	0.01	8.00	-3	0.88	180	12.50	13/12/16	18/12/12	20,000	3	- / - / -	B
БашНефть БО-1	100.73	0.10	9.11	-6	1.74	274	9.35	02/12/14	03/12/13	10,000	864	- / - / -	Внеспис.
БК Евразия-1	95.00	-	10.06	-	3.74	224	8.40	20/06/18	22/06/16	5,000	0	- / - / BB	Внеспис.
Газпром нефть БО-5	99.50	-	7.72	-	1.17	114	7.15	09/04/13	-	10,000	0	BBB- / Baa3 / -	Внеспис.
Газпром нефть БО-6	99.00	-	8.17	-	1.17	25	7.15	09/04/13	-	10,000	0	BBB- / Baa3 / -	Внеспис.
Газпром нефть 3	103.93	0.04	6.58	-18	0.47	55	14.75	12/07/16	17/07/12	8,000	95	BBB- / Baa3 / -	B
Газпром нефть 4	96.00	1.00	9.26	-23	4.86	103	8.20	09/04/19	10/04/18	10,000	500	BBB- / Baa3 / -	B
Газпром нефть 8	99.70	0.10	8.77	-3	3.37	97	8.50	02/02/16	-	10,000	59	BBB- / Baa3 / -	Внеспис.
Газпром нефть 9	99.91	-0.09	8.71	3	3.37	94	8.50	26/01/21	02/02/16	10,000	40	BBB- / Baa3 / -	Внеспис.
Газпром нефть 10	98.85	-	9.36	-	4.59	100	8.90	26/01/21	30/01/18	10,000	0	BBB- / Baa3 / -	Внеспис.
Газпром-11	114.00	-	7.48	-	2.15	59	13.75	24/06/14	-	5,000	19	BBB / Baa1 / BBB	A1
Газпром-13	103.09	0.08	5.85	-28	0.42	-18	13.12	26/06/12	-	10,000	32	BBB / Baa1 / BBB	A1
Газпром-9	102.00	-	6.28	-	1.90	-24	7.23	12/02/14	-	5,000	0	BBB / Baa1 / BBB	Внеспис.
Газпром-3	100.34	0.01	7.00	-1	0.80	96	7.50	06/11/14	15/11/12	15,000	119	- / - / BBB	V
ГазэнергоСеть-1	99.70	-	8.91	-	0.37	340	8.00	20/06/12	-	1,500	0	- / - / -	B
ГазэнергоСеть-2	101.00	-	11.40	-	1.17	527	12.00	23/04/13	-	1,500	0	- / - / -	Внеспис.
ИТЕРА	97.00	-	12.73	-	0.82	229	8.50	20/11/12	-	5,000	0	- / - / -	B
ЛУКОЙЛ БО-1	103.30	-0.30	7.18	50	0.51	96	13.35	06/08/12	-	5,000	60	BBB- / Baa2 / BBB-	Внеспис.
ЛУКОЙЛ БО-2	103.30	-0.55	7.18	97	0.52	-110	13.35	06/08/12	-	5,000	73	BBB- / Baa2 / BBB-	Внеспис.
ЛУКОЙЛ БО-3	103.29	0.18	7.20	-40	0.51	30	13.35	06/08/12	-	5,000	28	BBB- / Baa2 / BBB-	Внеспис.
ЛУКОЙЛ БО-4	103.30	0.03	7.18	-12	0.51	106	13.35	06/08/12	-	5,000	163	BBB- / Baa2 / BBB-	Внеспис.
ЛУКОЙЛ БО-5	103.10	-	7.56	-	0.51	108	13.35	06/08/12	-	5,000	10	BBB- / Baa2 / BBB-	Внеспис.
ЛУКОЙЛ БО-6	101.50	-	7.57	-	0.88	105	9.20	13/12/12	-	5,000	0	BBB- / Baa2 / BBB-	Внеспис.
ЛУКОЙЛ БО-7	102.00	-	6.97	-	0.88	101	9.20	13/12/12	-	5,000	0	BBB- / Baa2 / BBB-	Внеспис.
ЛУКОЙЛ-4	100.00	0.30	7.53	-18	1.77	57	7.40	05/12/13	-	6,000	193	BBB- / Baa2 / BBB-	A1
МосОблГаз Финанс-2	98.50	0.09	13.34	-19	0.43	2,135	9.25	24/06/12	-	3,000	0	- / - / -	B
НК Альянс-3	99.06	-	10.70	-	1.39	407	9.75	21/07/20	30/07/13	5,000	0	B+ / - / B	B
НК Альянс 4	91.00	1.00	11.85	-33	3.66	371	8.85	01/06/21	07/06/16	5,000	1	B+ / - / B	Внеспис.
НК Альянс 6	91.00	1.00	11.84	-34	3.67	370	8.85	04/06/21	10/06/16	5,000	0	B+ / - / B	Внеспис.
НК Альянс БО1	97.68	-2.19	10.81	128	1.83	305	9.25	04/02/14	-	5,000	3	B+ / - / B	B
Новатэк БО-1	99.70	0.10	7.87	-8	1.38	108	7.50	25/06/13	-	10,000	36	BBB- / Baa3 / BBB-	A1
СахаТрансНефтегаз 2	99.99	-	12.57	-	1.35	643	12.20	26/07/13	-	2,500	0	- / - / -	Внеспис.
Татнефть БО1	98.90	0.41	8.12	-27	1.57	176	7.25	20/09/13	-	5,000	1	- / Ba2 / BB	A1
Транснефть 1	105.33	-	-5.31	-	0.33	-	10.00	13/05/19	18/05/15	35,000	0	BBB / Baa1 / -	B



Выпуск	Цена, % номинала	Изм., п. п.	Доходность к погашению / оферте	Изм., б. п.	Дюрация лет	Спред к ОФЗ	Купон, %	Дата погашения	Дата ближайшей оферты	Объем в обрац., ман. руб.	Объем торгов, тыс.шт	Рейтинг, S&P / Moody's / Fitch	Сегмент торгов
Транснефть 3	110.65	0.58	-4.74	-	0.68	-	10.15	18/09/19	23/09/15	65,000	412	BBB / Baa1 / -	B
Транснефть 2	103.05	-	5.22	-	0.72	-	9.75	01/10/19	06/10/15	35,000	0	BBB / Baa1 / -	B
Энергетика													
Атомэнергопром 6	99.00	-	7.91	-	2.36	6	7.50	15/08/14	-	10,000	0	BBB / - / -	B
ДГК	100.12	-	7.77	-	1.08	167	7.75	08/03/13	-	5,000	0	- / - / -	B
ЭЭС	100.00	-	8.82	-	0.19	279	8.74	05/04/12	-	1,000	0	- / - / -	Внеспис.
Иркутскэнерго	106.15	-	12.04	-	1.66	639	15.50	28/11/13	-	5,000	0	- / - / -	A2
Иркутскэнерго БО1	98.02	0.02	8.78	-	2.04	210	7.60	08/04/14	-	3,000	30	- / - / -	A2
Кузбассэнерго Финанс-1	100.10	-	8.16	-	2.24	156	8.05	14/06/21	23/06/14	10,000	0	- / - / -	Внеспис.
Кузбассэнерго Финанс-2	93.00	-1.00	11.08	33	3.56	234	8.70	15/04/21	21/04/16	5,000	0	- / - / -	Внеспис.
Ленэнерго-2	100.01	-	7.98	-	0.02	195	8.54	27/01/12	-	3,000	0	- / Baa2 / -	Внеспис.
Ленэнерго-3	100.10	-0.02	7.66	7	0.23	77	8.02	18/04/12	-	3,000	27	- / Baa2 / -	Внеспис.
Мосэнерго-2	100.05	-0.06	7.12	60	0.09	20	7.65	18/02/16	23/02/12	5,000	44	BB / - / -	A1
Мосэнерго-3	102.50	0.14	7.32	-19	0.84	5	10.25	28/11/14	30/11/12	5,000	1	BB / - / -	A1
МОЭК 1	100.00	-	6.50	-	1.43	32	6.35	25/07/13	-	6,000	0	BB / - / BB+	Внеспис.
МРСК Урала-1	100.00	-	8.72	-	0.32	269	8.60	22/05/12	-	1,000	0	- / - / -	Внеспис.
МРСК Юга 2	97.00	1.00	9.64	-48	2.31	234	8.10	26/08/14	-	6,000	0	- / - / -	B
ОГЭС БО-15	100.15	-	7.23	-	0.40	99	7.50	18/06/13	19/06/12	4,000	0	- / Baa3 / -	A1
ОГЭС	99.51	-	9.45	-	-	-	7.25	19/04/12	-	2,874	-	- / - / -	NOT LISTED
РусГидро-1	97.55	-	8.89	-	3.61	83	8.00	12/04/21	18/04/16	10,000	9	BB+ / Baa1 / BB+	A1
РусГидро-2	98.40	1.40	8.63	-42	3.61	83	8.00	12/04/21	18/04/16	5,000	2	BB+ / Baa1 / BB+	A1
ТГК1 01	100.35	0.07	6.04	-57	0.14	1	8.50	11/03/14	13/03/12	4,000	0	- / - / -	A2
ТГК1 02	97.51	-	5.23	-	2.30	-269	6.70	01/07/14	02/07/13	5,000	0	- / - / -	A2
ТГК-2 БО1	95.95	-	12.08	-	1.53	474	9.00	17/09/13	-	5,000	0	- / - / CCC	B
ТГК-4	99.00	-	11.13	-	0.35	150	8.00	31/05/12	-	5,000	0	- / - / -	B
ТГК-5 1	99.50	0.20	9.26	-13	1.60	306	8.75	06/10/17	11/10/13	5,000	59	- / - / -	B
ТГК-6	101.00	-	-3.75	-	0.06	4,572	7.50	21/02/12	-	2,000	0	- / - / -	Внеспис.
ТГК-6-1	99.60	-	8.75	-	1.49	272	8.30	24/08/17	29/08/13	5,000	75	- / - / -	B
ТГК-9-1	99.00	-0.38	8.99	28	1.45	280	8.10	07/08/17	12/08/13	7,000	125	- / - / -	V
Тюменьэнерго-2	100.35	-	6.83	-	0.18	-2	8.70	29/03/12	-	2,700	0	- / - / -	Внеспис.
ФСК ЭЭС-6	99.30	-	7.74	-	1.58	155	7.15	15/09/20	24/09/13	10,000	59	BBB / Baa2 / -	B
ФСК ЭЭС-7	96.20	0.20	8.89	-7	3.28	123	7.50	16/10/20	23/10/15	5,000	60	BBB / Baa2 / -	B
ФСК ЭЭС-8	99.25	0.10	7.77	-6	1.58	155	7.15	15/09/20	24/09/13	10,000	361	BBB / Baa2 / -	B
ФСК ЭЭС-9	96.00	-	9.09	-	4.61	98	7.99	16/10/20	20/10/17	5,000	0	BBB / Baa2 / -	B
ФСК ЭЭС-10	97.20	0.40	8.84	-13	3.18	117	7.75	15/09/20	22/09/15	10,000	100	BBB / Baa2 / -	B
ФСК ЭЭС-11	96.35	-	9.00	-	4.61	98	7.99	16/10/20	20/10/17	10,000	0	BBB / Baa2 / -	B
ФСК ЭЭС-13	97.00	1.50	9.18	-26	6.59	95	8.50	22/06/21	-	10,000	0	BBB / Baa2 / -	B
ФСК ЭЭС-15	100.77	-0.10	8.60	4	2.46	137	8.75	12/10/23	23/10/14	10,000	503	BBB / Baa2 / -	B
ФСК ЭЭС-18	100.35	-0.05	8.50	2	2.19	162	8.50	27/11/23	09/06/14	15,000	1,086	BBB / Baa2 / -	B
ФСК ЭЭС-19	95.00	-1.45	9.19	32	5.15	86	7.95	06/07/23	12/07/18	20,000	280	BBB / Baa2 / -	B
Якутскэнерго-2	100.22	-	1.62	-	0.02	121	10.30	09/03/12	-	864	0	- / - / BB	*+ Внеспис.
Якутскэнерго БО-1	99.65	-	8.66	-	1.50	255	8.25	03/09/13	-	3,000	0	- / - / BB	*+ A2
Uranium One 1	100.00	-	9.98	-	3.94	198	9.75	24/11/21	30/11/16	14,300	-	BB- / - / -	Внеспис.
Металлургия и добыча полезных ископаемых													
Аросса 20	100.60	-	9.03	-	2.97	144	8.95	23/06/15	-	3,000	0	BB- / Baa3 / BB-	B
Аросса 21	100.65	0.10	7.99	-8	1.34	183	8.25	18/06/15	20/06/13	8,000	391	BB- / Baa3 / BB-	Внеспис.
Аросса 22	100.55	-	8.07	-	1.36	186	8.25	23/06/15	25/06/13	8,000	10	BB- / Baa3 / BB-	Внеспис.



Выпуск	Цена, % номинала	Изм., п. п.	Доходность к погашению / оферте	Изм., б. п.	Дюрация лет	Спред к ОФЗ	Купон, %	Дата погашения	Дата ближайшей оферты	Объем в обрац., ман. руб.	Объем торгов, тыс.шт	Рейтинг, S&P / Moody's / Fitch	Сегмент торгов
Алроса 23	100.50	-0.20	9.07	7	2.96	147	8.95	18/06/15	-	7,000	0	BB- / Ba3 / BB-	Внеспис.
Амет Финанс	99.99	3.98	8.68	-293	1.47	177	8.50	22/08/13	-	2,000	0	- / - / -	Внеспис.
Далур	99.05	-	11.27	-	0.98	519	10.00	05/02/13	-	520	0	- / - / -	Внеспис.
ДиПОС	94.20	-	15.54	-	0.38	951	0.00	19/06/12	-	2,000	0	- / - / -	В
Евразходдинг финанс 1	100.48	-0.07	8.98	6	1.11	278	9.25	13/03/20	22/03/13	10,000	307	B+ / B1 / BB-	В
Евразходдинг финанс 2	99.50	0.50	10.36	-17	3.16	272	9.95	19/10/20	26/10/15	10,000	50	B+ / B1 / BB-	В
Евразходдинг финанс 3	100.37	-0.23	9.09	22	1.11	284	9.25	13/03/20	22/03/13	5,000	150	B+ / B1 / BB-	В
Евразходдинг финанс 4	98.75	-	10.62	-	3.16	256	9.95	19/10/20	26/10/15	5,000	0	B+ / B1 / BB-	В
Евразходдинг финанс 5	91.25	-	11.27	-	3.69	198	8.40	27/05/21	02/06/16	5,000	0	B+ / B1 / BB-	В
Евразходдинг финанс 7	92.00	-	11.03	-	3.68	212	8.40	25/05/21	31/05/16	15,000	0	B+ / B1 / BB-	В
Золото Семгдара-3	103.33	-	7.06	-	0.33	821	16.50	29/05/14	31/05/12	1,500	0	- / - / -	AI
Золото Семгдара-4	-	-	-	-	-	-	16.50	25/06/14	27/06/12	1,500	-	- / - / -	NOT LISTED
Кокс БО2	95.10	-	11.42	-	2.15	386	8.70	28/05/14	-	5,000	0	B / B2 / -	Внеспис.
Металсервис	100.70	-	6.95	-	0.31	92	9.00	23/05/12	-	1,023	0	- / - / -	AI
Мечел БО-1	99.80	0.60	8.51	-82	0.79	248	8.10	09/11/12	-	5,000	11	- / B1 / -	AI
Мечел БО-2	99.90	-	10.06	-	1.07	98	9.75	12/03/13	-	5,000	1	- / B1 / -	AI
Мечел БО-3	100.15	-	9.83	-	1.19	120	9.75	24/04/13	-	5,000	0	- / B1 / -	AI
Мечел-2	97.75	-	9.35	-	1.34	344	7.40	12/06/13	-	5,000	0	- / B1 / -	AI
Мечел-4	105.50	-0.37	8.23	63	0.48	220	19.00	21/07/16	26/07/12	5,000	80	- / B1 / -	AI
Мечел-5	102.56	-	9.18	-	0.72	265	12.50	09/10/18	16/10/12	5,000	0	- / B1 / -	AI
Мечел-13	96.45	-0.56	11.53	21	3.00	356	10.00	25/08/20	01/09/15	5,000	28	- / B1 / -	AI
Мечел-14	97.25	1.25	11.23	-46	3.00	363	10.00	25/08/20	01/09/15	5,000	5	- / B1 / -	AI
Мечел-15	96.00	-	10.70	-	1.89	402	8.25	09/02/21	18/02/14	5,000	0	- / B1 / -	AI
Мечел-16	95.90	-	10.76	-	1.89	414	8.25	09/02/21	18/02/14	5,000	0	- / B1 / -	AI
Мечел-17	94.00	-	10.38	-	3.69	151	8.40	27/05/21	02/06/16	5,000	0	- / B1 / -	AI
Мечел-18	98.49	-	9.01	-	3.69	151	8.40	27/05/21	02/06/16	5,000	0	- / B1 / -	AI
Мечел-19	97.49	-	9.31	-	3.70	150	8.40	01/06/21	07/06/16	5,000	0	- / B1 / -	AI
ММК БО-1	99.20	-	8.06	-	0.81	504	6.90	15/11/12	-	5,000	0	- / Ba3 / BB+	AI
ММК БО-3	99.92	-	7.00	-	0.16	78	6.47	19/09/13	22/03/12	5,000	0	- / Ba3 / BB+	AI
ММК БО-4	100.00	-0.50	7.79	27	1.92	67	7.65	27/02/14	-	5,000	40	- / Ba3 / BB+	AI
ММК БО-5	99.70	-	8.06	-	1.15	175	7.65	04/04/13	-	8,000	100	- / Ba3 / BB+	AI
ММК БО-6	95.70	-	9.39	-	2.30	235	7.20	10/07/14	-	5,000	0	- / Ba3 / BB+	В
ММК БО-7	96.80	-	8.89	-	2.25	192	7.25	22/07/14	-	5,000	0	- / Ba3 / BB+	В
Нижне-Ленское-3	98.01	-	2.08	-	0.97	-398	0.00	16/07/13	-	1,000	1	- / - / -	D
НЛМК БО-1	101.71	-	7.82	-	0.85	141	9.75	04/12/12	-	5,000	0	BBB- / Baa3 / BBB-	AI
НЛМК БО-2	101.25	0.43	7.94	-34	1.35	198	8.75	17/12/14	19/06/13	5,000	50	BBB- / Baa3 / BBB-	В
НЛМК БО-3	101.00	0.15	8.14	-12	1.35	198	8.75	17/12/14	19/06/13	5,000	155	BBB- / Baa3 / BBB-	В
НЛМК БО-5	102.50	0.08	7.49	-13	0.75	146	10.75	30/10/12	-	10,000	153	BBB- / Baa3 / BBB-	В
НЛМК БО-6	100.00	0.05	7.89	-4	1.07	179	7.75	05/03/13	-	10,000	2	BBB- / Baa3 / BBB-	AI
НЛМК БО-7	100.77	-0.13	8.81	5	2.51	150	8.95	11/11/14	-	10,000	677	BBB- / Baa3 / BBB-	В
НОК-3	5.00	-	474.88	-	0.68	-	12.50	26/08/14	-	1,000	0	- / - / -	D
НорНикель БО3	99.10	-0.04	7.78	3	1.43	152	7.00	30/07/13	-	15,000	70	BBB- / Baa2 / BB+	AI
РМК Финанс 3	96.00	-	13.23	-	1.76	474	10.40	15/12/15	17/12/13	3,000	0	- / - / -	В
РМК Финанс 4	99.50	2.60	9.44	-133	2.17	261	9.00	02/06/16	05/06/14	5,000	0	- / - / -	В
РУСАЛ-7	94.00	0.18	11.92	-10	1.91	534	8.30	22/02/18	27/02/14	15,000	86	- / - / -	В
РУСАЛ-8	90.50	0.01	12.50	-	2.81	481	8.50	05/04/21	13/04/15	15,000	60	- / - / -	В
СеверСталь БО-1	99.90	0.02	7.78	-3	0.65	175	7.50	18/09/12	-	15,000	272	BB / Baa2 / BB-	В
СеверСталь БО-2	102.04	0.09	7.87	-10	1.01	177	9.75	15/02/13	-	10,000	400	BB / Baa2 / BB-	В
СеверСталь БО-4	102.00	-	7.91	-	1.01	162	9.75	15/02/13	-	5,000	0	BB / Baa2 / BB-	В
Сибметинвест 1	108.95	0.05	9.92	-3	2.33	272	13.50	10/10/19	16/10/14	10,000	51	B+ / B1 / BB-	В



Выпуск	Цена, % номинала	Изм., п. п.	Доходность к погашению / оферте	Изм., б. п.	Дюрация лет	Спред к ОФЗ	Купон, %	Дата погашения	Дата ближайшей оферты	Объем в обрац., ман. руб.	Объем торгов, тыс.шт.	Рейтинг, S&P / Moody's / Fitch	Сегмент торгов
Сибметинвест 2	108.99	0.24	9.91	-10	2.33	271	13.50	10/10/19	16/10/14	10,000	150	B+ / B1 / BB-	B
СУЭК 1	100.85	-0.37	8.90	28	1.39	265	9.35	26/06/20	05/07/13	10,000	6	- / - / -	Внеспис.
ТМК БО1	94.68	-4.32	12.67	298	1.63	278	8.85	22/10/13	-	5,000	0	B+ / B1 / -	B
УралЭлектроМедь	100.00	-	8.29	-	0.10	226	8.25	28/02/12	-	3,000	0	- / - / -	Внеспис.
ЧТПЗ БО-1	100.80	-	10.46	-	0.35	414	12.50	04/12/12	05/06/12	5,000	0	- / - / -	Внеспис.
ЧТПЗ-3	98.57	-	14.11	-	0.22	2,401	8.00	21/04/15	24/04/12	5,350	0	- / - / -	Внеспис.
Машиностроение													
АВТОВАЗ-4	90.01	-	4.63	-	2.33	-540	0.10	20/05/14	-	5,000	0	- / - / B-	Внеспис.
ГС Сухого БО-1	99.97	-	4.09	-	1.82	-238	8.25	20/12/13	-	3,000	0	- / - / BB	Внеспис.
ГС Сухого БО-2	98.03	-	15.96	-	0.24	154	7.50	22/04/14	24/04/12	3,000	0	- / - / BB	Внеспис.
ГС Сухого БО-3	99.30	-	9.03	-	1.20	272	8.25	22/04/14	23/04/13	3,000	0	- / - / BB	Внеспис.
ГС Сухого	95.00	-	15.66	-	0.65	107	7.00	26/03/17	20/09/12	5,000	0	- / - / BB	A1
Иркут БО-1	100.60	-	9.03	-	1.51	186	9.25	10/09/13	-	5,000	0	- / Ba2 / -	Внеспис.
КАМАЗ БО1	100.25	-	8.88	-	0.89	307	9.00	16/12/13	17/12/12	2,000	0	- / - / -	A2
КАМАЗ БО2	98.00	-	9.93	-	1.84	226	8.60	04/02/14	-	3,000	0	- / - / -	A2
ОМЗ-6	100.00	-	8.41	-	1.30	746	8.25	31/05/13	-	1,600	0	B- / - / -	A1
Протон Финанс	65.00	-	221.21	-	0.23	-	9.00	12/06/12	-	1,000	0	- / - / -	Внеспис.
СатурнНПО-3	98.00	-	0.85	-	2.38	-	0.00	06/06/14	-	3,500	0	- / - / -	D
Солемерс-2	102.19	0.37	11.16	-30	1.41	483	12.50	17/07/13	-	3,000	0	- / - / -	A1
Солемерс БО-2	101.00	-0.01	9.41	-4	0.27	290	13.00	01/05/13	02/05/12	2,000	12	- / - / -	A1
Трансмашхолдинг БО1	100.01	-	6.60	-	1.86	11	6.50	23/01/14	-	3,000	0	- / - / -	Внеспис.
УВЗ-1	99.10	-	10.57	-	0.88	278	9.25	07/12/17	13/12/12	3,000	0	- / - / -	V
УВЗ-2	97.30	-	11.11	-	1.48	439	8.95	20/02/18	27/08/13	3,000	0	- / - / -	V
УМПО-3	99.01	-	12.95	-	0.37	316	10.00	14/06/12	-	3,000	0	- / - / -	B
Химия, легкая промышленность													
Акрон 2	99.49	3.49	8.84	-	1.55	249	8.20	19/09/13	-	3,500	1	- / B1 / B+	A1
Акрон 3	102.30	-	6.93	-	0.31	120	13.85	20/11/13	23/05/12	3,500	0	- / B1 / B+	A1
Акрон 4	93.55	-6.45	11.44	334	2.16	305	7.95	18/05/21	27/05/14	3,750	54	- / B1 / B+	B
Акрон 5	93.52	-5.48	11.46	286	2.16	305	7.95	18/05/21	27/05/14	3,750	104	- / B1 / B+	B
Еврохим-2	99.40	-0.03	9.31	1	3.03	176	8.90	26/06/18	30/06/15	5,000	0	BB / - / BB	V
Еврохим-3	95.01	-	10.08	-	3.31	175	8.25	14/11/18	18/11/15	5,000	0	BB / - / BB	V
Куйбышевазот Инвест-4	95.65	-0.01	11.13	1	2.02	443	8.60	07/04/16	10/04/14	2,000	0	- / - / -	V
НКНХ-4	87.05	-	131.12	-	0.11	8,730	10.00	26/03/12	-	1,500	0	- / Ba3 / B+	Внеспис.
СИБУР-1	103.90	-	5.37	-	0.76	-66	10.47	01/11/12	-	1,500	0	- / Ba2 / BB	Внеспис.
СИБУР-3	100.50	-	5.92	-	0.15	-11	9.25	13/03/15	-	0	0	- / Ba2 / BB	Внеспис.
СИБУР-4	100.00	-	7.41	-	0.63	138	7.30	13/03/15	-	0	0	- / Ba2 / BB	Внеспис.
СИБУР-5	100.00	-	8.14	-	1.09	203	8.00	13/03/15	-	0	0	- / Ba2 / BB	Внеспис.
Связь, Медиа, Технологии													
АиФ 2	100.05	-	13.06	-	0.89	688	12.75	21/12/12	-	1,000	0	- / - / -	B
АФК Система	102.85	1.00	7.19	-96	1.06	109	9.75	07/03/13	-	6,000	18	BB / Ba3 / BB-	A1
АФК Система 2	103.85	-	7.80	-	0.53	141	14.75	12/08/14	14/08/12	11,358	11	BB / Ba3 / BB-	A1
АФК Система 3	103.75	-0.92	8.03	108	0.83	171	12.50	24/11/16	29/11/12	8,142	100	BB / Ba3 / BB-	B



Выпуск	Цена, % номинала	Изм., п. п.	Доходность к погашению / оферте	Изм., б. п.	Дюрация лет	Спред к ОФЗ	Купон, %	Дата погашения	Дата ближайшей оферты	Объем в обрац., ман. руб.	Объем торгов, тыс.шт	Рейтинг, S&P / Moody's / Fitch	Сегмент торгов
АФК Система 4	98.37	0.25	8.48	-10	2.52	114	7.65	15/03/16	-	13,500	0	BB / Ba3 / BB-	B
Вымпелком-Инвест 1	101.00	-	8.71	-	1.43	253	9.25	19/07/13	-	10,000	0	BB / Ba3 / -	B
Вымпелком-Инвест 3	96.70	0.25	9.12	-12	2.29	219	7.40	08/07/14	-	10,000	251	BB / Ba3 / -	B
Вымпелком-Инвест 6	96.85	0.25	9.53	-8	3.21	169	8.30	13/10/15	-	10,000	385	BB / Ba3 / -	B
Вымпелком-Инвест 7	97.10	0.10	9.44	-4	3.21	181	8.30	13/10/15	-	10,000	458	BB / Ba3 / -	B
МТС-1	100.00	-	7.11	-	1.64	76	7.00	17/10/13	-	10,000	0	BB / Ba2 / BB+	AI
МТС-2	97.50	0.03	8.72	-1	3.26	109	7.75	20/10/15	-	10,000	75	BB / Ba2 / BB+	AI
МТС-3	99.90	-0.30	8.23	24	1.35	86	8.00	12/06/18	18/06/13	10,000	20	BB / Ba2 / BB+	AI
МТС-4	98.99	0.94	8.07	-46	2.10	128	7.60	13/05/14	-	15,000	76	BB / Ba2 / BB+	AI
МТС-5	103.29	0.13	7.19	-32	0.49	114	14.25	19/07/16	24/07/12	15,000	5	BB / Ba2 / BB+	AI
МТС-7	97.60	0.40	9.45	-10	4.59	137	8.70	07/11/17	-	10,000	8	BB / Ba2 / BB+	AI
МТС-8	98.00	1.60	8.97	-53	3.29	132	8.15	03/11/20	10/11/15	15,000	0	BB / Ba2 / BB+	AI
Наука-Связь	103.00	-	-2.04	-	1.44	-821	0.00	27/06/13	-	200	0	- / - / -	Внеспис.
Почта России 1	99.35	0.55	8.76	-29	1.99	211	8.25	22/03/16	25/03/14	7,000	10	- / - / -	Внеспис.
Профмедиа 1	99.57	-0.25	11.11	19	1.42	483	10.50	16/07/15	18/07/13	3,000	0	B+ / - / -	B
Ростелеком 1	98.75	-	7.78	-	1.23	163	6.60	08/08/13	-	1,923	0	BB+ / - / -	AI
Ростелеком 3	100.50	-	6.43	-	0.14	-104	8.50	13/03/12	-	240	0	BB+ / - / -	AI
Ростелеком 4	99.50	1.79	7.16	-208	0.92	109	6.50	03/04/13	-	1,683	0	BB+ / - / -	AI
Ростелеком 5	100.50	-	6.97	-	0.34	20	7.60	30/05/12	-	202	0	BB+ / - / -	AI
Ростелеком 6	100.20	-0.05	7.31	13	0.34	128	7.80	30/05/12	-	2,000	5	BB+ / - / -	AI
Ростелеком 8	100.49	-	6.15	-	0.86	-133	6.65	03/09/13	-	2,400	0	BB+ / - / -	Внеспис.
Ростелеком 10	100.00	-	8.80	-	0.09	-	8.93	21/05/13	-	1,400	0	BB+ / - / -	AI
Ростелеком 11	102.70	-0.05	7.18	-4	0.51	346	11.70	24/07/19	01/08/12	3,000	0	BB+ / - / -	AI
Ростелеком 13	100.52	-	5.84	-	0.73	-19	6.50	17/10/12	-	2,000	0	BB+ / - / -	AI
Ситроникс БО1	99.30	-	13.93	-	0.39	614	11.75	18/06/13	19/06/12	2,000	0	- / B3 / B-	B
Ситроникс БО2	98.18	-	13.88	-	0.69	733	10.75	07/10/13	08/10/12	3,000	0	- / B3 / B-	Внеспис.
ТатТелеком-4	99.19	-	9.53	-	0.76	174	8.25	01/11/12	-	1,500	0	- / - / BB	Внеспис.
Теле2 СПБ 1	94.00	0.50	10.37	-16	3.73	249	8.40	11/06/21	17/06/16	5,000	52	- / - / BB+	Внеспис.
Теле2 СПБ 2	93.80	0.35	10.43	-11	3.73	248	8.40	11/06/21	17/06/16	5,000	92	- / - / BB+	Внеспис.
Теле2 СПБ 3	94.00	-	10.37	-	3.73	248	8.40	11/06/21	17/06/16	3,000	0	- / - / BB+	Внеспис.
Тензор БО-1	100.00	-	3.97	-	0.71	-206	12.00	16/10/12	-	300	0	- / - / -	Внеспис.
Транспорт													
Авиакомпания Сибирь	103.00	-	11.86	-	0.46	410	18.00	17/07/12	-	2,300	0	- / - / -	D
Аэрофлот БО-1	99.85	-0.15	8.02	14	1.16	158	7.75	08/04/13	-	6,000	120	- / - / BB+	AI
Аэрофлот БО-2	99.79	-	8.07	-	1.16	140	7.75	08/04/13	-	6,000	0	- / - / BB+	AI
НПК	99.50	-	9.89	-	1.81	314	9.25	10/07/15	-	2,250	0	- / (P)B1 / -	B
РЖД БО-1	101.85	-0.05	7.30	5	0.85	104	9.40	05/12/12	-	15,000	18	BBB / Baa1 / BBB	Внеспис.
РЖД-9	98.55	-0.09	7.91	5	1.72	161	6.90	13/11/13	-	15,000	7	BBB / Baa1 / BBB	B
РЖД-10	114.00	0.14	7.87	-8	1.83	119	15.00	06/03/14	-	15,000	105	BBB / Baa1 / BBB	B
РЖД-11	97.90	0.05	8.63	-1	3.34	98	7.80	18/11/15	-	15,000	2	BBB / Baa1 / BBB	B
РЖД-12	98.57	-	4.40	-	0.33	-166	0.10	16/05/19	24/05/12	15,000	0	BBB / Baa1 / BBB	B
РЖД-13	98.35	-	13.12	-	0.13	-	0.10	06/03/14	08/03/12	15,000	0	BBB / Baa1 / BBB	B
РЖД-14	100.75	-	6.37	-	0.22	-	9.98	07/04/15	10/04/12	15,000	0	BBB / Baa1 / BBB	V
РЖД-15	102.16	0.09	5.21	-	0.43	-	10.38	20/06/16	24/12/12	15,000	616	BBB / Baa1 / BBB	B



Выпуск	Цена, % номинала	Изм., п. п.	Доходность к погашению / оферте	Изм., б. п.	Дюрация лет	Спред к ОФЗ	Купон, %	Дата погашения	Дата ближайшей оферты	Объем в обрац., ман. руб.	Объем торгов, тыс.шт	Рейтинг, S&P / Moody's / Fitch	Сегмент торгов
РЖД-16	97.73	0.03	8.70	-1	3.75	89	7.90	05/06/17	08/06/16	15,000	30	BBB / Baa1 / BBB	B
РЖД-17	104.20	-	2.13	-	0.52	-	10.80	16/07/18	22/07/13	15,000	0	BBB / Baa1 / BBB	B
РЖД-18	105.84	-	-0.63	-	0.52	-	11.00	15/07/19	21/07/14	15,000	0	BBB / Baa1 / BBB	B
РЖД-19	98.00	-	8.74	-	4.95	62	8.15	08/07/24	16/07/18	10,000	0	BBB / Baa1 / BBB	B
РЖД-23	101.87	-0.13	8.46	5	2.61	99	9.00	16/01/25	29/01/15	15,000	15	BBB / Baa1 / BBB	B
РЖД-7	100.52	0.16	6.97	-22	0.78	94	7.55	07/11/12	-	5,000	0	BBB / Baa1 / BBB	Внеспис.
Трансаэро 1	100.40	-	10.39	-	0.24	436	11.85	23/10/13	25/04/12	3,000	0	- / - / -	A2
ТрансКонтейнер	101.75	-	7.95	-	1.04	171	9.50	26/02/13	-	3,000	0	- / Baa3 / BB+	A1
ТрансКонтейнер2	100.00	-	8.99	-	2.38	177	8.80	04/06/15	-	3,000	2	- / Baa3 / BB+	A1
ЮТЭйр БО-1	102.10	1.06	11.00	-105	1.11	402	12.50	26/03/13	-	1,500	0	- / - / -	A1
ЮТЭйр БО-2	105.50	-	7.80	-	1.11	-319	12.50	26/03/13	-	1,500	0	- / - / -	A1
ЮТЭйр БО-3	114.00	-	2.00	-	1.77	-440	9.45	19/12/13	-	1,500	0	- / - / -	Внеспис.
ЮТЭйр БО-4	94.39	0.79	12.51	-46	1.99	581	9.00	26/03/14	-	1,500	8	- / - / -	A1
ЮТЭйр БО-5	94.00	-1.00	12.74	60	1.99	433	9.00	26/03/14	-	1,500	1	- / - / -	A1
Пищевая промышленность и с/х													
ВБД-3	98.75	0.25	8.83	-25	1.05	210	7.45	27/02/13	-	5,000	15	- / Baa3 / -	B
ВБД БО-1	100.05	-	7.39	-	0.71	136	7.35	11/10/13	12/10/12	3,000	0	- / Baa3 / -	Внеспис.
ВБД БО-2	100.05	-	7.39	-	0.71	136	7.35	11/10/13	12/10/12	3,000	0	- / Baa3 / -	Внеспис.
ВБД БО-3	99.52	-	8.18	-	0.71	215	7.35	11/10/13	12/10/12	3,000	0	- / Baa3 / -	Внеспис.
ВБД БО-6	98.70	-	9.07	-	1.38	188	7.90	27/06/13	-	5,000	0	- / Baa3 / -	Внеспис.
ВБД БО-7	100.01	-	8.04	-	1.38	187	7.90	27/06/13	-	5,000	0	- / Baa3 / -	Внеспис.
ВБД БО-8	100.05	-	7.39	-	0.71	136	7.35	11/10/13	12/10/12	5,000	0	- / Baa3 / -	Внеспис.
ИНК	-	-	-	-	-	-	0.00	31/12/12	-	3,000	-	- / - / -	Внеспис.
Мираторг Финанс 1	98.05	-	10.07	-	0.52	112	6.00	02/08/12	-	2,500	0	- / - / B-	B
Мираторг Финанс БО-1	93.50	-0.94	12.15	49	2.22	290	8.75	29/07/14	-	3,000	0	- / - / B-	Внеспис.
Объединен Кондитеры-2	109.07	-	-4.91	-	1.19	-1,104	10.50	17/04/13	18/04/12	3,000	0	- / - / B-	B
Русское море	100.30	-0.20	11.68	54	0.39	509	12.00	14/06/12	-	2,000	0	- / - / -	Внеспис.
САХО	90.00	-	51.34	-	0.33	2,267	10.00	21/05/12	-	2,000	0	- / - / -	Внеспис.
СибирАгрГруппа 2	103.00	-	-4.47	-	0.65	-1,050	0.00	12/09/12	-	1,000	0	- / - / -	Внеспис.
Синергия-3	100.00	-	8.16	-	2.31	112	8.00	18/08/14	-	2,500	0	- / - / B	Внеспис.
Синергия БО1	100.30	0.40	9.48	-62	0.68	314	9.75	03/10/13	04/10/12	3,000	7	- / - / B	A2
Хортекс-Финанс	81.00	-	-	-	0.01	-	13.00	14/08/13	15/02/12	1,000	0	- / - / -	B
Черкизово БО-3	97.35	0.05	10.12	-3	1.69	341	8.25	08/11/13	-	3,000	0	- / B2 / -	A2
Торговля и услуги													
X5	100.00	-	8.11	-	2.26	120	7.95	01/07/14	-	9,000	0	B+ / B2 / -	B
X5 4	98.00	-	8.88	-	2.19	255	7.75	02/06/16	05/06/14	8,000	0	B+ / B2 / -	B
Аптека 36.6 2	100.74	-	15.69	-	0.24	963	18.00	05/06/12	-	800	5	- / - / -	D
ДМ Центр	92.00	-	11.76	-	2.93	345	8.50	26/05/15	-	1,150	0	- / - / -	B
Интерград 1	99.67	-0.33	10.06	76	0.45	281	9.10	09/07/14	11/07/12	900	0	- / - / -	Внеспис.
Интурист	99.65	-0.14	15.49	47	0.31	882	14.00	21/05/13	22/05/12	2,000	3	- / - / -	B
Карусель	108.00	-	6.89	-	1.48	836	12.00	12/09/13	-	3,000	0	- / - / -	Внеспис.
Кубанская Нива	105.59	-	12.74	-	1.76	617	15.50	20/02/14	-	600	0	- / - / -	Внеспис.
Магнит-2	100.05	-0.05	7.95	28	0.16	168	8.20	23/03/12	-	4,796	16	- / - / -	B
Магнит БО-1	99.26	-	8.92	-	1.52	216	8.25	09/09/13	-	1,000	0	- / - / -	A1
Магнит БО-2	99.26	-	8.92	-	1.52	271	8.25	09/09/13	-	1,000	0	- / - / -	A1



Выпуск	Цена, % номинала	Изм., п. п.	Доходность к погашению / оферте	Изм., б. п.	Дюрация лет	Сред к ОФЗ	Купон, %	Дата погашения	Дата ближайшей оферты	Объем в обрац., ман. руб.	Объем торгов, тыс.шт	Рейтинг, S&P / Moody's / Fitch	Сегмент торгов
Магнит БО-3	99.26	-	8.92	-	1.52	210	8.25	09/09/13	-	1,500	0	- / - / -	A1
Магнит БО-4	99.25	-	8.93	-	1.52	237	8.25	09/09/13	-	2,000	0	- / - / -	A1
Магнит БО-5	99.00	-	8.70	-	1.91	746	8.00	28/02/14	-	5,000	0	- / - / -	A1
Магнит БО-6	97.55	0.65	9.16	-35	2.07	243	7.75	22/04/14	-	5,000	140	- / - / -	A1
ТД Копейка БО1	100.05	-	9.73	-	0.49	370	9.50	23/07/13	24/07/12	3,000	0	- / - / -	B
ТД Копейка БО2	98.90	-0.05	10.07	4	1.59	378	9.00	01/10/13	-	3,000	35	- / - / -	B
ТД Копейка-2	100.65	-0.07	7.36	26	0.07	90	16.50	15/02/12	-	4,000	132	- / - / -	B
ТД Копейка-3	100.24	0.04	6.49	-80	0.07	46	9.80	15/02/12	-	4,000	20	- / - / -	B
Банки, финансовые компании													
Авангард Банк-3	100.00	-	8.10	-	0.29	172	8.00	10/05/13	11/05/12	1,500	0	- / B2 / -	B
Альфа-Банк 1	98.65	0.35	9.19	-20	1.85	267	8.25	02/02/16	04/02/14	5,000	0	BB / Ba1 / BB+	Внеспис.
АК БАРС Банк-4	100.05	-	8.11	-	0.23	121	8.25	15/10/13	17/04/12	5,000	0	- / B1 / BB	A1
БалтИнвестбанк 2	100.57	-	5.14	-	0.14	-89	9.00	10/09/15	15/03/12	1,500	0	- / B3 / -	Внеспис.
БанкМосквы-2	99.50	-	8.22	-	0.98	219	7.55	01/02/13	-	10,000	12	- / Ba2 / BBB-	Внеспис.
ВнешПромбанк	98.94	-	1.31	-	0.82	-512	0.00	14/11/12	-	1,500	0	B / B2 / -	A1
ВнешПромбанк БО-1	100.05	-	11.98	-	0.84	587	11.75	30/11/13	30/11/12	3,000	0	B / B2 / -	Внеспис.
Восточный Экспресс БО-1	99.05	0.05	8.56	-5	1.08	217	7.50	07/03/13	-	1,000	5	- / B1 / -	A2
Восточный Экспресс БО-2	99.85	-	10.97	-	0.66	-	10.50	25/09/14	27/09/12	2,000	32	- / B1 / -	Внеспис.
Восточный Экспресс БО-5	100.00	-	9.10	-	0.22	212	9.00	17/10/13	19/04/12	2,000	130	- / B1 / -	A1
ВТБ БО-1	100.00	-	7.82	-	1.11	171	7.60	15/03/13	-	5,000	0	BBB / Baa1 / BBB	Внеспис.
ВТБ БО-2	99.80	-	8.01	-	1.11	171	7.60	15/03/13	-	5,000	0	BBB / Baa1 / BBB	Внеспис.
ВТБ БО-5	100.00	-	7.82	-	1.11	168	7.60	15/03/13	-	10,000	0	BBB / Baa1 / BBB	Внеспис.
ВТБ БО-6	100.64	0.01	8.00	-1	0.89	194	8.50	19/12/14	21/12/12	10,000	465	BBB / Baa1 / BBB	B
ВТБ24-1 ИП	99.60	-0.60	0.14	21	2.89	-727	0.00	10/12/14	-	15,000	0	- / Baa1 / BBB	Внеспис.
ВТБ24-2	101.00	-	-0.74	-	0.04	1,414	4.50	05/02/13	07/02/12	10,000	0	- / Baa1 / BBB	Внеспис.
ВТБ24-3	99.25	-	2.07	-	1.33	-400	5.60	29/05/13	-	6,000	0	- / Baa1 / BBB	B
ВТБ24-4	99.65	-	7.64	-	0.58	8	6.90	20/02/14	23/08/12	8,000	0	- / Baa1 / BBB	Внеспис.
ВТБ-5	98.50	0.60	8.60	-40	1.65	237	7.40	17/10/13	-	15,000	6	BBB / Baa1 / BBB	Внеспис.
ВТБ-6	100.05	0.05	7.28	-11	0.47	127	7.20	06/07/16	11/07/12	15,000	15	BBB / Baa1 / BBB	Внеспис.
ВЭБ-6	95.50	0.35	9.11	-9	4.61	92	7.90	13/10/20	17/10/17	10,000	527	BBB / Baa1 / BBB	B
ВЭБ-8	98.35	0.06	8.07	-4	1.66	182	6.90	13/10/20	22/10/13	15,000	45	BBB / Baa1 / BBB	B
ВЭБ-9	95.05	-0.90	9.57	28	3.54	138	7.90	18/03/21	24/03/16	15,000	100	BBB / Baa1 / BBB	B
ВЭБ-10	100.00	-	8.67	-	3.86	79	8.50	21/09/21	27/09/16	15,000	0	BBB / Baa1 / BBB	Внеспис.
Газпромбанк БО-1	99.24	-	8.35	-	1.78	159	7.75	08/12/13	-	10,000	16	BB+ / Baa3 / -	Внеспис.
Газпромбанк БО-2	98.15	0.25	8.25	-19	1.44	211	6.75	18/07/14	18/07/13	10,000	126	BB+ / Baa3 / -	Внеспис.
Газпромбанк БО-4	100.58	0.01	7.97	-2	0.90	184	8.50	20/12/14	20/12/12	10,000	11	BB+ / Baa3 / -	Внеспис.
Газпромбанк-4	99.96	-	7.00	-	0.81	96	6.85	15/11/12	-	20,000	0	BB+ / Baa3 / -	Внеспис.
Газпромбанк-5	99.96	-	7.00	-	0.82	96	6.85	22/11/12	-	20,000	0	BB+ / Baa3 / -	Внеспис.
Глобэкс БО1	99.30	-	9.19	-	1.02	320	8.30	16/02/13	-	5,000	0	BB / - / BB	B
Глобэкс БО2	100.00	-	0.03	-	1.45	-615	8.10	22/07/13	-	5,000	0	BB / - / BB	B
Глобэкс БО3	99.95	0.34	8.36	-95	0.38	136	8.10	08/12/13	08/06/12	3,000	44	BB / - / BB	B
Глобэкс БО4	99.23	-0.07	8.63	16	0.51	154	6.95	01/08/14	01/08/12	3,000	32	BB / - / BB	Внеспис.
Глобэкс БО5	99.95	0.05	8.36	-14	0.38	166	8.10	08/12/13	08/06/12	2,000	38	BB / - / BB	B
Глобэкс БО6	99.25	0.20	8.59	-39	0.51	188	6.95	01/08/14	01/08/12	2,000	16	BB / - / BB	Внеспис.
Дельта Кредит-6	95.98	-	9.30	-	2.24	263	7.20	15/06/16	18/06/14	5,000	0	- / Baa2 *- / -	V
ЕАБР 3	97.67	-0.33	9.14	22	1.67	278	7.50	25/10/16	29/10/13	5,000	65	BBB / A3 / BBB	A1
ЕАБР 4	97.95	-0.05	9.00	4	1.88	226	7.70	06/02/18	11/02/14	5,000	100	BBB / A3 / BBB	A1
ЕБРР-4	100.50	-0.25	3.71	-	0.15	-	7.07	12/06/14	-	3,000	1	AAA / Aaa / AAA	A1
ЕБРР-5	100.70	-	3.91	-	0.22	-	7.06	09/04/14	-	5,000	0	AAA / Aaa / AAA	A1



Выпуск	Цена, % номинала	Изм., п. п.	Доходность к погашению / оферте	Изм., б. п.	Дюрация лет	Спред к ОФЗ	Купон, %	Дата погашения	Дата ближайшей оферты	Объем в обрац., ман. руб.	Объем торгов, тыс.шт	Рейтинг, S&P / Moody's / Fitch	Сегмент торгов
Залсибкомбанк БО-1	100.00	-0.90	9.97	108	0.90	283	9.75	20/06/14	21/12/12	2,000	0	B+ / - / -	Внеспис.
Зенит Банк БО-1	99.85	0.05	7.89	-23	0.21	176	7.10	07/04/13	07/04/12	5,000	17	- / Va3 / B+	A1
Зенит Банк БО-2	99.70	0.24	8.36	-38	0.66	233	7.75	22/09/13	22/09/12	5,000	45	- / Va3 / B+	A1
Зенит Банк БО-3	100.10	-	8.78	-	0.80	274	8.75	15/11/14	15/11/12	3,000	31	- / Va3 / B+	Внеспис.
Зенит Банк БО-6	99.00	-0.02	8.65	3	0.83	248	7.25	26/05/14	26/11/12	5,000	60	- / Va3 / B+	Внеспис.
Зенит Банк-5	99.86	-0.03	8.00	9	0.38	197	7.50	04/06/13	07/06/12	5,000	1	- / Va3 / B+	A1
Зенит Банк-6	100.03	0.03	8.07	-8	0.43	200	8.00	01/07/14	03/07/12	3,000	83	- / Va3 / B+	A1
ИнвестТоргБанк БО-1	100.18	0.38	9.19	-119	0.35	221	9.60	25/11/13	25/05/12	2,000	5	- / B2 / -	Внеспис.
ИнвестТоргБанк-4	100.00	-	0.00	-	0.72	-490	9.00	08/10/12	-	1,500	0	- / B2 / -	B
КБ Кедр БО1	98.25	-	11.56	-	0.92	483	9.25	28/06/14	28/12/12	1,500	0	- / B2 / -	Внеспис.
КрайИнвестбанк БО-1	98.41	-	11.81	-	0.73	489	9.25	19/04/14	19/10/12	1,500	0	B+ / - / B+	Внеспис.
Кредит Европа-6	100.05	0.11	8.36	-20	0.57	207	8.30	18/02/14	21/08/12	4,000	85	- / Va3 / BB-	V
Кредит Европа БО1	96.51	-0.44	10.08	24	2.08	316	8.10	27/04/14	-	5,000	19	- / Va3 / BB-	Внеспис.
Лада	102.50	-	9.38	-	0.63	335	13.75	13/09/12	-	500	0	- / - / -	B
Локо-Банк БО1	100.05	-	7.56	-	0.04	153	8.50	06/02/14	09/02/12	2,500	0	- / B2 / B+	Внеспис.
Локо-Банк 5	99.83	0.33	8.62	-69	0.50	244	8.10	23/07/15	26/07/12	2,500	0	- / B2 / B+	B
МБРР-2	98.65	0.15	8.46	-14	1.14	230	7.00	28/03/13	-	3,000	5	- / B1 / B+	A1
МБРР-3	100.05	-	8.46	-	1.18	233	8.25	23/04/13	-	3,000	0	- / B1 / B+	A1
МБРР-4	99.68	-	9.02	-	0.11	-65	6.00	27/02/14	01/03/12	5,000	0	- / B1 / B+	Внеспис.
МБРР-5	100.10	-	-0.04	-	2.39	-692	0.00	12/06/14	-	5,000	0	- / B1 / B+	A1
МДМ Банк-7	102.29	-	7.09	-	0.48	168	11.75	19/07/12	-	5,000	0	BB- / Va2 / BB	A1
МДМ Банк-8	99.50	-0.01	9.59	1	1.37	311	9.00	09/04/15	09/07/13	6,203	8	BB- / Va2 / BB	A1
МДМ-Банк БО-1	103.75	-	8.28	-	0.83	230	12.75	29/11/12	-	5,000	0	BB- / Va2 / BB	A1
МДМ-Банк БО-2	100.00	-	8.31	-	1.98	156	8.15	21/03/14	-	5,000	0	BB- / Va2 / BB	Внеспис.
МКБ-5	100.00	-	7.47	-	0.25	64	7.40	25/04/12	-	2,000	0	- / B1 / B+	A1
МКБ-6	100.15	-	9.30	-	0.53	150	9.40	07/08/12	-	2,000	0	- / B1 / B+	A1
МКБ-7	100.15	-	9.30	-	0.53	150	9.40	07/08/12	-	2,000	0	- / B1 / B+	A1
МКБ-8	100.52	-	1.91	-	2.98	-540	9.00	08/04/15	-	3,000	0	- / B1 / B+	A1
МКБ БО1	98.42	-	10.30	-	1.03	386	8.50	22/02/14	22/02/13	3,000	0	- / B1 / B+	Внеспис.
МКБ БО4	98.62	0.05	10.20	-6	0.72	397	8.00	15/04/14	15/10/12	5,000	0	- / B1 / B+	A1
МКБ БО5	92.47	0.20	13.32	-11	2.20	643	9.20	23/06/14	-	5,000	0	- / B1 / B+	A1
Мой Банк-3	99.95	-	10.33	-	0.52	1,384	10.00	07/08/12	-	1,500	0	- / Caal / -	A1
Мой Банк-5	101.30	-	4.63	-	0.23	109	10.00	16/04/15	19/04/12	1,603	0	- / Caal / -	A1
Национальный капитал БО-1	100.00	-	8.36	-	1.80	196	8.20	19/12/13	-	500	0	- / - / -	B
Национальный капитал БО-2	100.00	-	8.36	-	1.80	196	8.20	19/12/13	-	500	0	- / - / -	B
Национальный капитал-1	100.00	-	13.34	-	0.65	731	13.00	25/09/12	-	3,000	0	- / - / -	Внеспис.
Новикомбанк-1	99.90	-0.15	9.45	47	0.35	295	9.00	25/11/13	25/05/12	2,000	22	- / B2 / -	B
НОМОС-Банк-9	99.36	-	8.03	-	0.39	162	6.25	14/06/13	15/06/12	5,000	3	- / Va3 / BB	A1
НОМОС-Банк БО1	99.97	-0.04	7.35	43	0.10	110	7.00	24/02/14	24/02/12	5,000	71	- / Va3 / BB	A1
НОМОС-Банк БО2	100.01	-	8.13	-	1.19	201	8.00	18/10/14	18/04/13	5,000	0	- / Va3 / BB	Внеспис.
НОМОС-Банк-11	99.67	-0.13	8.31	32	0.44	185	7.40	02/07/14	04/07/12	5,000	20	- / Va3 / BB	A1
НОМОС-Банк-12	99.60	-	8.96	-	1.48	107	8.50	28/08/17	25/08/13	5,000	1	- / Va3 / BB	A1
НС Банк 1	100.21	-0.28	8.41	200	0.13	130	10.00	11/03/14	09/03/12	1,500	0	- / B3 / -	B
ОТП Банк БО-1	92.35	0.15	11.86	-7	2.24	402	7.95	29/07/14	-	5,000	207	- / Ba2 / BB	V
ОТП Банк БО-3	101.19	0.04	9.06	-6	0.76	303	10.50	30/10/14	01/11/12	4,000	308	- / Ba2 / BB	V
ОТП Банк-2	94.62	-	11.39	-	1.98	467	8.25	25/03/14	-	2,500	0	- / Ba2 / BB	V
Первобанк БО-1	100.00	-	8.18	-	0.25	191	8.10	24/04/13	25/04/12	1,500	0	- / B3 / -	A1
Первобанк БО-2	100.20	-	8.56	-	2.03	185	8.50	10/04/14	11/10/12	1,500	0	- / B3 / -	Внеспис.



Выпуск	Цена, % номинала	Изм., п. п.	Доходность к погашению / ofercie	Изм., б. п.	Дюрация лет	Спред к ОФЗ	Купон, %	Дата погашения	Дата ближайшей oferty	Объем в обрац., ман. руб.	Объем торгов, тыс.шт	Рейтинг, S&P / Moody's / Fitch	Сегмент торгов
ПетроКоммерц Банк-5	e	-	7.98	-	0.89	192	12.75	21/12/14	19/12/12	5,000	0	B+ / Ba3 / -	A1
ПетроКоммерц Банк-6	99.96	-	7.95	-	0.57	185	7.75	22/08/12	-	3,000	0	B+ / Ba3 / -	A1
ПетроКоммерц Банк-7	98.80	-	9.33	-	0.57	199	7.00	22/08/12	-	3,000	0	B+ / Ba3 / -	A1
ПромСвязьБанк-5	99.80	-0.20	8.51	66	0.31	132	7.75	17/05/12	-	4,500	10	- / Ba2 / BB-	A1
ПромСвязьБанк-6	99.77	0.07	8.60	-5	1.35	244	8.25	17/06/13	-	5,000	0	- / Ba2 / BB-	A1
ПромСвязьБанк БО3	99.00	1.50	9.35	-87	1.84	283	8.60	04/02/14	-	5,000	0	- / Ba2 / BB-	Внеспис.
Райффайзенбанк БО-7	99.75	-	7.79	-	1.75	84	7.50	27/11/13	-	5,000	0	BBB / Baa3 / BBB+	B
Райффайзенбанк-4	100.20	0.05	-0.11	-3	1.87	-652	0.00	03/12/13	-	10,000	5	BBB / Baa3 / BBB+	B
Ренессанс Капитал КБ-2	100.35	0.30	8.80	-156	0.21	277	10.50	04/04/12	-	3,000	7	B / B3 / B	A1
Ренессанс Капитал КБ-3	99.90	-0.17	9.70	48	0.38	353	9.25	06/06/12	-	4,000	1	B / B3 / B	A1
Ренессанс Капитал БО-3	94.27	-0.02	14.66	4	1.40	847	9.90	05/08/14	05/08/13	3,000	36	B / B3 / B	B
РМБ 3	99.85	-	0.22	-	1.68	-622	10.50	23/09/13	22/09/12	1,100	0	- / B3 / -	A1
РосБанк 3	98.00	-	8.27	-	1.70	198	6.90	06/11/13	-	5,000	0	BB+ / Baa2 *- / BBB+	Внеспис.
РосБанк 5	94.46	-	9.93	-	2.54	102	7.40	07/11/14	-	5,000	0	BB+ / Baa2 *- / BBB+	Внеспис.
РосБанк БО1	99.92	-0.08	7.71	19	0.41	161	7.40	25/06/13	25/06/12	5,000	150	BB+ / Baa2 *- / BBB+	B
РосБанк БО2	99.50	-	8.54	-	1.41	768	8.00	08/07/13	-	5,000	0	BB+ / Baa2 *- / BBB+	B
РосБанк БО3	100.10	0.11	9.05	-9	1.26	280	8.95	16/11/14	16/05/13	10,000	113	BB+ / Baa2 *- / BBB+	B
РосДорБанк-1	100.45	-	-0.24	-	0.88	-663	0.00	09/12/13	08/12/12	1,050	0	- / B3 / -	Внеспис.
РСХБ-10	100.92	-	8.22	-	0.99	-825	9.00	29/01/20	06/02/13	5,000	0	- / Baa1 / BBB	A1
РСХБ-11	100.90	-	8.25	-	0.99	159	9.00	30/01/20	07/02/13	5,000	11	- / Baa1 / BBB	A1
РСХБ-3	101.07	0.02	8.85	-2	1.86	190	9.25	09/02/17	13/02/14	10,000	1	- / Baa1 / BBB	A1
РСХБ-4	104.07	-	5.03	-	1.60	-119	7.50	27/09/17	02/10/13	10,000	0	- / Baa1 / BBB	Внеспис.
РСХБ-5	100.07	-0.08	8.89	5	1.75	239	8.75	27/11/18	03/12/13	10,000	1,779	- / Baa1 / BBB	Внеспис.
РСХБ-6	96.70	-	9.48	-	2.30	137	7.80	09/02/18	15/08/14	5,000	0	- / Baa1 / BBB	A1
РСХБ-7	98.00	0.20	8.52	-16	1.35	225	6.85	05/06/18	14/06/13	5,000	48	- / Baa1 / BBB	A1
РСХБ-8	101.75	-0.05	8.04	5	0.82	176	10.10	14/11/19	22/11/12	5,000	154	- / Baa1 / BBB	A1
РСХБ-9	101.84	0.09	7.92	-13	0.82	146	10.10	14/11/19	22/11/12	5,000	130	- / Baa1 / BBB	A1
РСХБ-12	95.85	-	9.33	-	3.09	103	7.70	01/07/21	08/07/15	5,000	0	- / Baa1 / BBB	V
РСХБ-13	95.85	-	9.33	-	3.10	90	7.70	02/07/21	10/07/15	5,000	0	- / Baa1 / BBB	V
РСХБ-14	95.99	-0.91	9.28	33	3.09	167	7.70	29/06/21	07/07/15	10,000	85	- / Baa1 / BBB	V
РСХБ-15	100.31	0.01	8.73	-1	1.67	245	8.75	26/10/21	05/11/13	10,000	448	- / Baa1 / BBB	V
РСХБ БО-1	99.77	-0.03	7.72	6	0.59	137	7.20	28/08/13	29/08/12	5,000	14	- / Baa1 / BBB	Внеспис.
РСХБ БО-5	99.80	0.03	7.66	-5	0.59	149	7.20	28/08/13	29/08/12	10,000	3	- / Baa1 / BBB	Внеспис.
РСХБ БО-6	99.80	-0.05	7.42	20	0.27	101	6.60	29/10/13	01/05/12	10,000	4	- / Baa1 / BBB	Внеспис.
Русский Стандарт-8	99.96	-0.04	8.00	18	0.22	156	7.75	13/04/12	-	5,000	12	B+ / Ba3 / B+	B
Русский Стандарт БО-1	101.59	0.04	9.07	-7	0.78	304	11.00	07/11/14	09/11/12	5,000	156	B+ / Ba3 / B+	
Русфинанс Банк БО-1	98.81	0.80	8.19	-62	1.40	110	7.15	04/07/14	04/07/13	4,000	50	- / Baa3 / -	Внеспис.
Русфинанс Банк 8	99.55	-0.05	8.56	9	0.64	223	7.70	14/09/15	17/09/12	2,000	155	- / Baa3 / -	B
Русфинанс Банк 9	99.55	-0.27	8.56	45	0.64	220	7.70	15/09/15	18/09/12	2,000	50	- / Baa3 / -	Внеспис.
Русфинанс Банк 10	99.90	-	8.11	-	1.70	168	7.90	10/11/15	12/11/13	2,000	0	- / Baa3 / -	Внеспис.
Русфинанс Банк 11	99.90	-	8.11	-	1.71	175	7.90	11/11/15	13/11/13	2,000	0	- / Baa3 / -	Внеспис.
Русь-Банк 3	100.18	0.10	7.78	-101	0.11	175	9.50	31/08/14	28/02/12	2,000	0	- / B2 / -	A1
Русь-Банк 4	100.49	-	3.68	-	3.13	-370	8.75	03/07/15	-	3,000	0	- / B2 / -	A1
Санкт-Петербург Банк БО1	99.00	-	9.92	-	0.70	350	8.25	09/04/13	09/10/12	5,000	0	- / Ba3 / -	Внеспис.
Санкт-Петербург Банк БО2	99.94	-0.14	7.90	80	0.17	37	7.50	23/09/13	26/03/12	5,000	6	- / Ba3 / -	Внеспис.
Санкт-Петербург Банк БО4	99.70	-	9.03	-	0.88	206	8.50	12/12/13	13/12/12	3,000	0	- / Ba3 / -	Внеспис.
СКБ-Банк БО-3	100.03	0.06	9.20	-19	0.34	296	9.15	26/11/13	29/05/12	3,000	112	- / B1 / B	A1
СКБ-Банк БО-5	99.50	-	9.15	-	0.71	244	8.25	10/04/14	11/10/12	2,000	130	- / B1 / B	A1
СКБ-Банк 4	101.00	-	10.18	-	1.30	383	10.75	05/06/13	-	2,000	0	- / B1 / B	A1
Спурт Банк-2	-	-	-	-	-	-	0.00	31/05/12	-	1,000	-	- / - / B	Внеспис.



Выпуск	Цена, % номинала	Изм., п. п.	Доходность к погашению / оферте	Изм., б. п.	Дюраци я лет	Спред к ОФЗ	Купон, %	Дата погашения	Дата ближайшей оферты	Объем в обращ., ман. руб.	Объем торгов, тыс. шт.	Рейтинг, S&P / Moody's / Fitch	Сегмент торгов
Судостр.Банк-3	101.01	-	8.44	-	0.60	-415	10.00	03/09/12	-	1,500	0	- / B3 / -	B
Судостр.Банк-4	101.01	-	8.44	-	0.60	-415	10.00	03/09/12	-	1,500	0	- / B3 / -	B
Судостр.Банк БО1	99.85	-	11.22	-	0.10	567	9.75	27/02/14	01/03/12	2,000	0	- / B3 / -	Внеспис.
ТатФондБанк БО-1	99.68	-	10.50	-	0.41	442	9.50	26/12/13	28/06/12	2,000	0	- / B2 / -	AI
ТатФондБанк БО-2	99.40	0.55	9.80	-81	0.72	377	8.75	17/04/14	18/10/12	2,000	31	- / B2 / -	AI
ТатФондБанк БО-3	100.97	-0.10	11.30	12	0.83	529	12.25	27/11/14	29/11/12	2,000	149	- / B2 / -	Внеспис.
ТатФондБанк-5	99.68	0.02	10.60	-6	0.16	133	8.50	21/03/12	-	2,000	0	- / B2 / -	AI
ТатФондБанк-6	99.89	-0.26	9.88	249	0.10	178	8.75	26/02/13	28/02/12	2,000	10	- / B2 / -	AI
ТатФондБанк-7	100.00	-	0.00	-	0.90	-622	0.00	14/12/12	-	1,000	0	- / B2 / -	AI
ТКС БО-1	100.99	0.99	13.96	-73	1.48	767	14.22	20/09/13	-	1,600	2	- / B2 / B	Внеспис.
ТКС БО-2	101.98	-0.17	15.77	11	1.64	928	16.50	26/11/13	-	1,500	5	- / B2 / B	Внеспис.
ТКС БО-3	99.38	-0.17	15.65	35	0.55	898	14.00	18/02/14	21/08/12	1,500	6	- / B2 / B	Внеспис.
ТКС 2	108.90	-	13.78	-	1.28	760	20.00	28/07/13	-	1,400	0	- / B2 / B	V
Транскапиталбанк-2	99.70	-	8.78	-	0.64	226	8.15	15/03/16	18/09/12	1,800	0	- / B1 / -	B
Транскредитбанк БО-1	98.09	-	9.14	-	1.72	182	7.80	17/11/13	-	5,000	0	BBB- / Ba1 / -	B
Транскредитбанк-2	99.73	-	7.73	-	0.38	232	6.90	12/06/12	-	3,000	0	BBB- / Ba1 / -	B
Транскредитбанк-5	100.25	-	7.87	-	1.45	86	7.90	12/08/13	-	3,000	0	BBB- / Ba1 / -	B
Транскредитбанк-6	99.00	-	8.93	-	2.05	93	8.25	17/04/14	-	4,000	0	BBB- / Ba1 / -	B
УБРИР-2	97.15	0.05	13.89	-5	0.75	610	9.50	01/05/14	29/10/12	2,000	4	B / - / -	V
Ханты-Мансийский Банк-2	98.90	-	2.63	-	1.36	-413	6.25	12/06/13	-	3,000	0	- / Ba3 / -	AI
ХКФ Банк-5	100.00	-	8.77	-	1.19	264	8.50	17/04/13	-	4,000	0	- / Ba3 / BB-	AI
ХКФ Банк-6	99.25	-	8.91	-	0.87	242	7.75	10/06/14	11/12/12	5,000	0	- / Ba3 / BB-	AI
ХКФ Банк-7	100.21	-	8.44	-	0.26	241	9.00	23/04/15	26/04/12	5,000	0	- / Ba3 / BB-	AI
ХКФ Банк БО1	100.11	-	-0.32	-	0.01	-	9.68	22/04/14	24/04/12	3,000	0	- / Ba3 / BB-	AI
ХКФ Банк БО3	97.20	-	10.01	-	1.62	376	7.90	22/04/14	22/10/13	4,000	0	- / Ba3 / BB-	AI
Центр-Инвест Банк 2	100.60	0.30	7.94	-76	0.41	191	9.25	24/06/14	26/06/12	3,000	0	- / Ba3 / -	B
Центр-Инвест Банк БО-1	99.40	-	9.29	-	0.89	305	8.40	17/06/14	18/12/12	1,500	0	- / Ba3 / -	Внеспис.
Центр-Инвест Банк БО-5	99.40	-	9.29	-	0.89	305	8.40	17/06/14	18/12/12	1,000	0	- / Ba3 / -	Внеспис.
Юникредитбанк БО1	100.00	-	9.19	-	1.77	281	9.00	10/12/14	11/12/13	5,000	0	BBB / - / BBB+	*- Внеспис.
Юникредитбанк 4	98.50	-1.17	9.12	158	0.80	180	7.00	10/11/15	13/11/12	10,000	0	BBB / - / BBB+	*-
Юникредитбанк 5	99.00	-	8.33	-	1.52	163	7.50	01/09/15	03/09/13	5,000	0	BBB / - / BBB+	*- AI
Финансовые компании													
АИЖК-4	100.25	-	1.08	-	0.03	-1,760	8.70	01/02/12	-	900	0	BBB / Baal / -	B
АИЖК-5	99.90	-0.55	7.70	81	0.72	78	7.35	15/10/12	-	1,320	1	BBB / Baal / -	AI
АИЖК-6	99.35	-	7.99	-	1.85	746	7.40	15/07/14	-	2,000	0	BBB / Baal / -	AI
АИЖК-7	98.67	-	8.47	-	2.59	116	7.68	15/07/16	-	4,000	0	BBB / Baal / -	AI
АИЖК-8	98.10	-1.71	8.80	86	2.34	86	7.63	15/06/18	-	5,000	0	BBB / Baal / -	AI
АИЖК-9	99.90	1.75	7.75	-75	2.57	37	7.49	15/02/17	-	5,000	0	BBB / Baal / -	AI
АИЖК-10	98.80	-	8.66	-	3.63	96	8.05	15/11/18	-	6,000	0	BBB / Baal / -	AI
АИЖК-11	100.50	-	8.33	-	4.40	54	8.20	15/09/20	-	10,000	0	BBB / Baal / -	AI
АИЖК-12	103.92	0.02	-	-	-	-	10.75	15/12/13	-	7,000	8	BBB / Baal / -	AI
АИЖК-13	112.70	-	-	-	-	-	10.75	15/04/18	-	7,000	0	BBB / Baal / -	AI
АИЖК-14	115.10	-	-	-	-	-	10.75	15/05/23	-	7,000	0	BBB / Baal / -	AI
АИЖК-15	115.00	-	-	-	-	-	10.75	15/09/28	-	7,000	0	BBB / Baal / -	AI
АИЖК-16	98.70	2.70	8.77	-55	5.38	45	8.25	15/09/21	-	10,000	0	BBB / Baal / -	Внеспис.
АИЖК-17	102.00	-	9.00	-	5.96	62	9.05	15/04/22	-	8,000	500	BBB / Baal / -	AI
АИЖК-18	97.99	-	8.85	-	3.61	234	8.00	15/07/23	15/04/16	7,000	0	BBB / Baal / -	AI
АИЖК-20	99.80	-	8.91	-	8.69	51	8.60	15/12/27	-	5,000	-	BBB / Baal / -	AI
АИЖК-23	-	-	-	-	-	-	7.94	15/12/29	15/06/12	14,000	-	BBB / Baal / -	Внеспис.
ВТБ Лизинг	99.92	-	7.56	-	0.30	90	7.10	06/11/14	10/05/12	3,692	0	BBB / - / BBB	Внеспис.



Выпуск	Цена, % номинала	Изм., п. п.	Доходность к погашению / оферте	Изм., б. п.	Дюрация лет	Спред к ОФЗ	Купон, %	Дата погашения	Дата ближайшей оферты	Объем в обрац., ман. руб.	Объем торгов, тыс.шт	Рейтинг, S&P / Moody's / Fitch	Сегмент торгов
ВТБ Лизинг 2	99.10	-	7.71	-	0.93	165	6.45	07/07/15	08/01/13	5,385	0	BBB / - / BBB	Внеспис.
ВТБ Лизинг 3	100.00	-	7.08	-	1.40	172	6.90	07/06/16	10/09/13	3,462	0	BBB / - / BBB	Внеспис.
ВТБ Лизинг 4	98.47	-	8.47	-	1.05	126	6.65	07/06/16	12/03/13	3,462	0	BBB / - / BBB	Внеспис.
ВТБ Лизинг 7	100.00	-	8.40	-	2.16	161	8.15	30/11/16	04/06/14	3,846	0	BBB / - / BBB	Внеспис.
ВТБ Лизинг 8	100.05	0.05	6.13	-106	0.05	-11	7.05	01/08/17	07/02/12	4,615	112	BBB / - / BBB	В
ВТБ Лизинг 9	98.66	-	8.13	-	1.60	231	7.00	02/08/17	05/02/14	4,615	0	BBB / - / BBB	В
ВЭБ Лизинг 3	99.75	-	7.76	-	2.05	93	7.50	02/04/21	11/04/14	5,000	0	BBB / - / BBB	Внеспис.
ВЭБ Лизинг 4	97.80	1.80	9.45	-56	3.54	178	8.60	02/04/21	08/04/16	5,000	16	BBB / - / BBB	Внеспис.
ВЭБ Лизинг 5	96.60	0.10	9.82	-3	3.54	178	8.60	02/04/21	08/04/16	5,000	60	BBB / - / BBB	Внеспис.
ВЭБ Лизинг 8	99.95	0.02	9.01	-	2.48	175	8.80	19/10/21	28/10/14	5,000	292	BBB / - / BBB	
ВЭБ Лизинг 9	99.93	0.48	9.01	-21	2.48	175	8.80	20/10/21	29/10/14	5,000	148	BBB / - / BBB	
КИТ Финанс Капитал-1	-	-	-	-	-	-	11.00	17/04/14	-	300	-	- / - / -	В
ЛК УралСиб БО-1	99.85	-	9.96	-	1.06	374	9.50	28/02/14	-	1,500	0	- / - / BB-	А1
ЛК УралСиб БО-3	100.00	-	9.91	-	0.86	379	9.50	29/10/13	-	2,000	123	- / - / BB-	А1
ЛК УралСиб БО-4	98.70	0.10	9.92	-8	1.27	378	8.50	03/07/14	-	2,500	0	- / - / BB-	А1
ЛК УралСиб-3	100.85	-0.04	7.07	-10	0.09	115	16.50	23/02/12	-	1,500	0	- / - / BB-	А1
МИА-3	99.00	-	19.50	-	0.08	1,347	7.25	23/02/12	-	1,500	0	- / Ba2 / -	А1
МИА-4	100.00	-	7.55	-	0.69	152	7.35	01/10/15	04/10/12	2,000	0	- / Ba2 / -	А1
МИА-5	100.04	-	8.11	-	1.42	193	7.90	17/07/14	18/07/13	2,000	0	- / Ba2 / -	А1
НФК БО-1	97.50	-	14.08	-	0.71	765	10.00	15/04/14	15/10/12	2,000	1	В / В3 / -	В
ОИЖК	99.75	-	12.32	-	0.08	506	9.24	21/02/12	-	700	0	- / - / -	Внеспис.
ПромНефтеСервис	100.00	-	0.00	-	2.88	-733	0.00	05/12/14	-	3,000	1	- / - / -	Внеспис.
ПЭБ Лизинг 3	100.01	-	10.76	-	2.28	365	10.50	12/09/14	-	500	0	- / - / -	Внеспис.
РАФ Лизинг Финанс	-	-	-	-	-	-	12.50	21/02/12	-	305	-	- / - / -	В
РИАТО	98.99	-	15.63	-	0.99	900	13.75	03/06/13	-	508	0	- / - / -	Внеспис.
РМК Парк 1	90.00	-	17.26	-	0.96	238	5.00	08/01/13	-	500	0	- / - / -	Внеспис.
Росгосстрах 1	99.09	-0.90	12.30	203	0.47	478	10.00	16/07/15	19/07/12	4,000	2	- / - / -	В
Росгосстрах 2	99.15	-1.38	11.93	193	0.78	349	10.50	02/11/17	08/11/12	5,000	4	- / - / -	В
РОСНАНО 1	-	-	-	-	-	-	8.90	20/12/17	-	8,000	-	BB+ / - / -	NOT LISTED
РОСНАНО 2	-	-	-	-	-	-	8.90	20/12/17	-	10,000	-	BB+ / - / -	NOT LISTED
РОСНАНО 3	-	-	-	-	-	-	8.90	20/12/17	-	15,000	-	BB+ / - / -	NOT LISTED
РТК-Лизинг БО-1	100.00	0.02	5.80	-6	0.84	-24	11.50	06/08/13	07/08/12	1,050	24	- / - / -	В
РФА-Инвест 2	100.00	-	8.30	-	1.34	214	8.20	17/10/13	-	1,000	1	- / - / -	Внеспис.
Технологии лизинга-1	100.00	-	8.67	-	2.47	135	8.50	24/10/14	-	1,750	0	- / - / -	Внеспис.
ТрансГазСервис	100.00	-	0.00	-	2.85	-730	0.00	26/11/14	-	3,000	1	- / - / -	Внеспис.
ТрансКредитФакторинг 1	100.00	-	12.28	-	0.37	625	12.00	11/06/12	-	1,500	30	- / - / -	В
ТрансКредитФакторинг 2	100.00	-	12.30	-	0.76	627	12.00	01/11/12	-	1,500	0	- / - / -	В
ТрансФинанс-М БО1	100.00	-	9.98	-	1.43	379	9.75	13/08/13	-	1,250	0	- / - / -	А1
ТрансФинанс-М БО3	100.00	-	9.98	-	1.43	379	9.75	13/08/13	-	500	0	- / - / -	В
ТрансФинанс-М БО4	100.00	-	8.57	-	1.74	222	8.40	29/11/13	-	500	0	- / - / -	В
ТрансФинанс-М БО5	100.00	-	8.57	-	1.74	222	8.40	29/11/13	-	500	0	- / - / -	В
ТрансФинанс-М БО6	100.00	-	8.15	-	1.94	155	8.00	05/03/14	-	500	0	- / - / -	В
ТрансФинанс-М-10	100.00	-	9.70	-	0.84	366	9.50	03/12/15	06/12/12	340	0	- / - / -	В
ТрансФинанс-М-11	100.00	-	9.70	-	0.84	366	9.50	03/12/15	06/12/12	340	0	- / - / -	В
ТрансФинанс-М-2	100.00	-	11.01	-	0.53	1,456	10.75	10/08/12	-	1,500	0	- / - / -	А1
ТрансФинанс-М-3	100.00	-	8.68	-	2.28	174	8.50	10/07/14	-	1,500	0	- / - / -	В
ТрансФинанс-М-4	100.00	-	9.70	-	0.81	366	9.50	03/12/14	05/12/12	300	0	- / - / -	В
ТрансФинанс-М-5	100.00	-	9.70	-	0.81	366	9.50	03/12/14	05/12/12	300	0	- / - / -	В



Выпуск	Цена, % номинала	Изм., п. п.	Доходность к погашению / оферте	Изм., б. п.	Дюрация лет	Спред к ОФЗ	Купон, %	Дата погашения	Дата ближайшей оферты	Объем в обращ., ман. руб.	Объем торгов, тыс.шт	Рейтинг, S&P / Moody's / Fitch	Сегмент торгов
ТрансФинанс-М-6	100.00	-	9.70	-	0.81	366	9.50	03/12/14	05/12/12	300	0	- / - / -	В
ТрансФинанс-М-7	100.00	-	9.70	-	0.81	366	9.50	03/12/14	05/12/12	300	0	- / - / -	В
ТрансФинанс-М-8	100.00	-	9.70	-	0.84	366	9.50	03/12/15	06/12/12	340	0	- / - / -	В
ТрансФинанс-М-9	100.00	-	9.70	-	0.84	366	9.50	03/12/15	06/12/12	340	0	- / - / -	В
Элемент Лизинг 2	100.00	-	14.72	-	0.61	760	14.00	04/09/14	06/09/12	700	0	В- / - / -	В
ЮФК I	99.68	-0.12	10.35	48	0.26	327	9.00	29/04/14	01/05/12	900	0	- / - / -	Внеспис.
ЮФинСервис	99.38	-	11.24	-	0.31	289	9.10	20/05/14	22/05/12	900	0	- / - / -	Внеспис.
Строительство и инфраструктура													
Автодор I	100.00	-	9.74	-	4.06	168	9.75	29/11/16	-	3,000	0	- / - / -	В
АПУГ 2	100.00	-	14.66	-	0.15	863	14.00	22/03/12	-	500	0	- / - / -	Внеспис.
Жедорипотека-2	101.92	-	4.08	-	0.22	614	12.00	19/04/12	-	2,500	0	- / - / -	В
Жедорипотека-3	100.00	-	13.35	-	0.64	317	13.00	19/09/12	-	2,000	0	- / - / -	В
ЛенСпецСМУ I	103.60	-	10.42	-	0.61	324	16.00	07/12/12	-	1,600	0	В / - / -	В
ЛенСпецСМУ БО-2	102.04	-	12.61	-	0.85	422	14.50	23/05/13	-	1,500	0	В / - / -	В
ЛР-Инвест	102.47	-	8.12	-	0.45	1,401	13.75	17/07/12	-	500	0	- / - / -	В
ЛСР 2	98.40	-	11.81	-	0.96	573	9.80	01/08/13	31/01/13	5,000	4	- / В2 / В	АI
ЛСР БО1	100.15	-	10.36	-	0.41	298	10.50	25/06/13	26/06/12	1,500	0	- / В2 / В	АI
ЛСР БО2	100.37	-	9.97	-	1.50	374	10.00	10/09/13	-	2,000	0	- / В2 / В	АI
ЛСР БО3	94.12	0.12	13.08	-6	1.94	636	9.50	20/03/14	-	2,000	0	- / В2 / В	АI
ЛСР БО5	91.00	-	13.18	-	2.20	621	8.47	24/07/14	-	2,000	0	- / В2 / В	АI
РВК-Финанс-3	99.87	-	9.27	-	1.68	295	9.00	09/11/15	11/11/13	3,000	0	- / - / ВВ-	В
РеноваСтрГрупп Финанс-1	96.72	-0.06	15.47	10	0.87	917	10.75	18/06/14	17/12/12	3,000	45	- / - / -	В
РизЛизИ I	100.00	-	8.68	-	2.62	121	8.50	19/12/14	-	2,000	0	- / - / -	Внеспис.
СтройТрансГаз-2	98.30	0.30	12.61	-67	0.45	587	8.49	13/07/12	-	5,000	1	- / - / -	В
СтройТрансГаз-3	96.99	-	11.48	-	1.16	494	8.50	11/04/13	-	5,000	0	- / - / -	Внеспис.
СУ-155-3	99.65	-0.04	18.14	97	0.06	1,101	12.70	15/02/12	-	3,000	0	- / - / -	В
Сэтл Групп	100.40	-	10.54	-	0.29	468	11.70	15/05/12	-	1,000	0	- / - / -	АI
ТехноНИКОЛЬ-2	100.10	-	12.77	-	0.07	8,815	13.50	07/03/12	-	3,000	0	- / - / -	В
ТехноНИКОЛЬ БО1	-	-	-	-	-	-	13.50	11/09/13	-	1,500	-	- / - / -	Внеспис.
ТехноНИКОЛЬ БО2	100.00	-	13.34	-	0.64	731	13.00	19/09/13	20/09/12	2,500	0	- / - / -	Внеспис.
ТехноНИКОЛЬ БО3	100.00	-	13.34	-	0.65	731	13.00	25/09/13	26/09/12	2,000	0	- / - / -	Внеспис.
УК Сенатор	100.93	-	7.13	-	0.31	110	10.00	18/05/12	-	800	0	- / - / -	В
Элис-1	95.00	-	42.25	-	0.19	611	12.00	05/04/12	-	500	0	- / - / -	Внеспис.
Элис-2	100.00	-	14.40	-	0.64	701	14.00	20/09/12	-	500	0	- / - / -	Внеспис.



Газпромбанк

117420, г. Москва, ул. Наметкина, 16, стр. 1
(Офис: ул. Новочеремушкинская, 63)

Департамент анализа рыночной конъюнктуры

Андрей Богданов

начальник департамента

+7 (495) 988 23 44

Andrei.Bogdanov@gazprombank.ru

Управление анализа фондового рынка

Стратегия на фондовом рынке

Андрей Богданов**Анна Богдюкевич**

+7 (495) 983 18 00 доб. 54085

Металлургия

Наталья Шевелева

+7 (495) 983 18 00

Сергей Канин

+7 (495) 988 24 06

Химическая промышленность

Алексей Астапов

+7 (495) 428 49 33

Технический анализ рынков и акций

Владимир Кравчук, к. ф.-м. н

+7 (495) 983 18 00 доб. 21479

Банковский сектор

Андрей Клапко

+7 (495) 983 18 00 доб. 21401

Макроэкономика

Анна Богдюкевич

+7 (495) 983 18 00 доб. 54085

Транспорт и машиностроение

Алексей Астапов

+7 (495) 428 49 33

Редакторская группа

Татьяна Курносенко

+7 (495) 983 18 00 доб. 54084

Татьяна Андриевская

+7 (495) 287 62 78

Нефть и газ

Иван Хромушин

+7 (495) 980 43 89

Александр Назаров

+7 (495) 980 43 81

Электроэнергетика

Дмитрий Котляров

+7 (495) 913 78 26

Телекоммуникации и медиа

Андрей Богданов

+7 (495) 988 23 44

Анна Курбатова

+7 (495) 913 78 85

Управление анализа инструментов с фиксированной доходностью

Алексей Дёмкин, CFA

начальник управления

+7 (495) 980 43 10

Alexey.Demkin@gazprombank.ru

Стратегия

Алексей Михайлов

+7 (495) 983 18 00 доб. 29014

Кредитный анализ

Яков Яковлев

+7 (495) 988 24 92

Юрий Тулинов

+7 (495) 983 18 00 доб. 21417

Департамент рынков фондового капитала

Константин Шашаров

директор

+7 (495) 983 18 11

Konstantin.Shapsharov@gazprombank.ru

Управление торговли и продаж инструментов фондового рынка

Продажи

Мария Братчикова

+7 (495) 988 24 03

Артем Спасский

+7 (495) 989 91 20

Светлана Голодкина

+7 (495) 988 23 75

Трејдинг

Александр Питалефф

+7 (495) 988 24 10

Денис Войниконис

+7 (495) 983 74 19

Антон Жуков

+7 (495) 988 24 11

Управление рынков фондового капитала

Алексей Семенов, CFA

директор

+7 (495) 989 91 34

Управление электронной торговли

Максим Малетин

начальник управления

+7 (495) 983 18 59

+7 (800) 200 70 88

broker@gazprombank.ru

Продажи

Александр Ложкин

+7 (495) 988 23 74

Анна Нифанова

+7 (495) 983 18 00 доб. 21455

Трејдинг

Денис Филиппов

+7 (495) 428 49 64

Дамир Терентьев

+7 (495) 983 18 89

Тимур Зубайраев, CFA

+7 (495) 913 78 57

Региональные продажи

Александр Погодин

+7 (495) 989 91 35

Департамент инструментов долгового рынка

Павел Исаев

начальник департамента

+7 (495) 980 41 34

Pavel.Isaev@gazprombank.ru

Управление рынков заемного капитала

Игорь Ешков

начальник управления

+7 (495) 913 74 44

Управление торговли и продаж долговых инструментов

Андрей Миронов

начальник управления

+7 (495) 428 23 66

Продажи

Илья Ремизов

+7 (495) 983 18 80

Дмитрий Кузнецов

+7 (495) 428 49 80

Вера Ярышкина

+7 (495) 980 41 82

Себастьян де Принсак

+7 (495) 989 91 28

Роберто Пеццименти

+7 (495) 989 91 27

Трејдинг

Елена Калица

+7 (495) 988 23 73

Дмитрий Рябчук

+7 (495) 719 17 74

Copyright © 2003 — 2011. «Газпромбанк» (Открытое акционерное общество). Все права защищены

Данный отчет подготовлен аналитиками («Газпромбанк») (Открытого акционерного общества) (далее — ПБ (ОАО)) на основе публичных источников, заслуживающих, на наш взгляд, доверия, однако проверка представленных в этих источниках данных нами не проводилась. За исключением информации, касающейся непосредственно ПБ (ОАО), последний не несет ответственности за точность и полноту информации, содержащейся в отчете. Представленные в отчете мнения и суждения отражают только личную точку зрения аналитиков относительно описываемых событий и анализируемых ситуаций. Они не обязательно отражают мнение ПБ (ОАО) и могут изменяться без предупреждения, в том числе в связи с появлением новых корпоративных и рыночных данных. ПБ (ОАО) не обязан обновлять, изменять или дополнять данный отчет или уведомлять кого-либо об этом. Финансовые инструменты, упоминаемые в данном отчете, могут быть не подходящими инструментами инвестирования для определенных инвесторов. Отчет не может являться единственным основанием для принятия инвестиционных решений. Инвесторы должны принимать инвестиционные решения самостоятельно, привлекая для этих целей собственных независимых консультантов, если сочтут это необходимым, и руководствоваться интересами и задачами. Авторы не берут на себя ответственность за действия, предпринятые на основе изложенной в этом отчете информации.

Информация, содержащаяся в данном отчете или приложениях к нему, не является предложением об оказании услуг, не может рассматриваться как оферта, приглашение делать коммерческие предложения или реклама, если иное прямо не указано в настоящем отчете или приложениях к нему.