

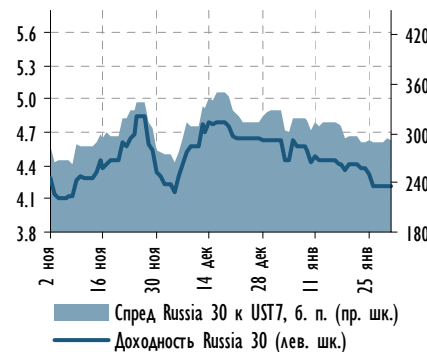

Оглавление

Индикативные спреды по рублевым облигациям	2
Индикативные спреды по еврооблигациям	6
Карты рынка: еврооблигации	10
корпоративный сегмент	10
квазисуверенные банки	11
частные банки	12
нефтегазовый сектор	13
телекоммуникации и транспорт	14
металлургия и горнодобывающая промышленность	15
еврооблигации, номинированные в валютах, отличных от долл. США	16
российские высокодоходные еврооблигации	17
суверенные облигации развивающихся стран	18
Карты рынка: рублевые облигации	19
государственные ценные бумаги (ОФЗ)	19
суверенный и региональный сегмент	20
первый эшелон, дюрация до 3-х лет	21
первый эшелон, дюрация более 3-х лет	22
нефтегазовый сектор и электроэнергетика	23
металлургия и горнодобывающая промышленность	24
транспорт и телекоммуникации	25
машиностроение, химическая промышленность и строительство	26
потребительский сектор	27
квазисуверенные банки	28
частные банки	29
высокодоходные рублевые облигации	30
Таблицы котировок: еврооблигации	31
Таблицы котировок: рублевые облигации	35

Основные рыночные индикаторы

	Значение закрытия	Изменение, %			
		День	месяц	к нач. года	
Валютный рынок					
EUR/USD	1.314	▼	-0.6%	1.6%	1.4%
USD/RUR	30.41	▲	1.0%	-5.4%	-5.4%
Корзина валют/RUR	34.68	▲	0.5%	-4.8%	-4.9%
Денежный рынок					
Корсчета, млрд руб.	764.1	▲	42.7	-383.2	-383.2
Депозиты в ЦБ, млрд руб.	128.6	▲	11.0	-80.1	-80.1
MOSPRIME o/n	6.1	▲	0.0	0.5	0.5
3M-LIBOR	0.55	▼	0.0	0.0	0.0
Долговой рынок					
UST-2	0.21	■	0.0	0.0	0.0
UST-10	1.85	▼	0.0	0.0	0.0
Russia 30	4.21	▲	0.0	-0.4	-0.4
Russia 5Y CDS	222	▲	2.6	-53.2	-53.2
EMBI+	370	▲	7	-7	-7
EMBI+ Russia	289	▲	5	-32	-32
Газпром-11	7.46	▲	0.01	-0.5	-0.5
Газпром-13	6.74	▲	0.15	0.6	0.6
Товарный рынок					
Urals, долл./барр.	110.23	▼	-0.3%	5.1%	4.2%
Brent, долл./барр.	110.47	▼	-0.2%	2.7%	2.7%
Фондовый рынок					
PTS	1,547	▼	-1.2%	12.0%	11.9%
Dow Jones	12,654	▼	-0.1%	3.6%	3.6%
Nikkei*	8,793	▼	-0.5%	4.0%	4.0%

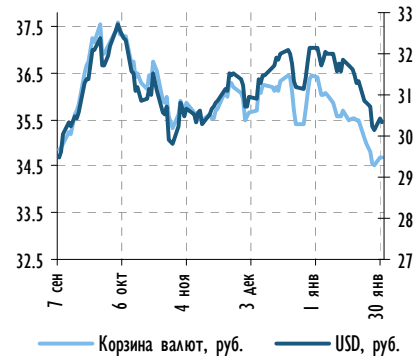
* Изменение индекса Nikkei указано на 8:00 МСК
Источник: Bloomberg, расчеты Газпромбанка

Спред Russia 30 к UST 7


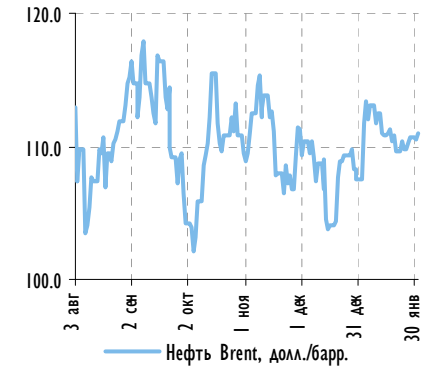
Источник: Bloomberg, расчеты Газпромбанка

Индекс корпоративных облигаций ММВБ


Источник: Bloomberg, расчеты Газпромбанка

Курс рубля к доллару и к корзине валют


Источник: Bloomberg, расчеты Газпромбанка

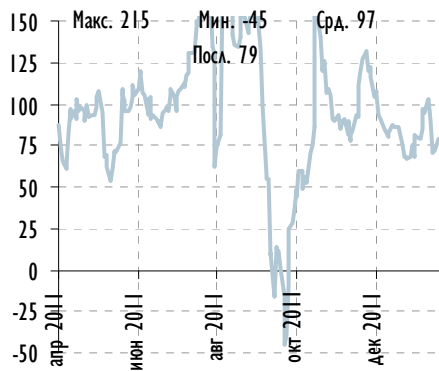
Котировки нефти марки Brent


Источник: Bloomberg, расчеты Газпромбанка



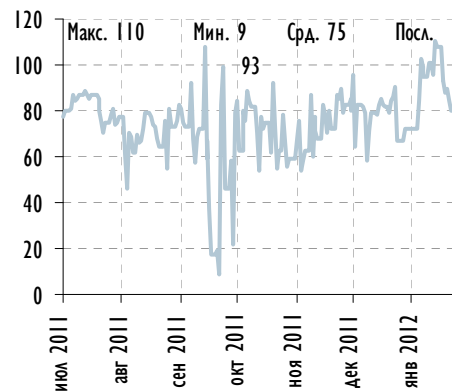
Индикативные спреды по рублевым облигациям

ОФЗ 26204 к Россия 18_RUB



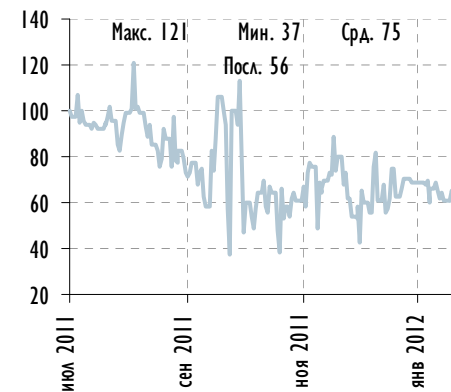
Источник: Bloomberg, расчеты Газпромбанка

ОФЗ 25068 к ОФЗ 25078



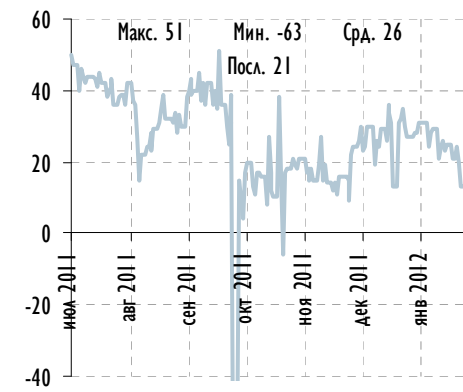
Источник: Bloomberg, расчеты Газпромбанка

ОФЗ 26203 к ОФЗ 25068



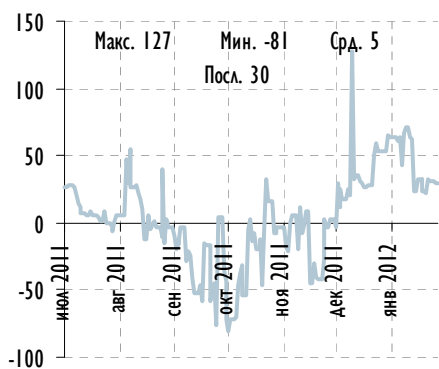
Источник: Bloomberg, расчеты Газпромбанка

ОФЗ 26204 к ОФЗ 26203



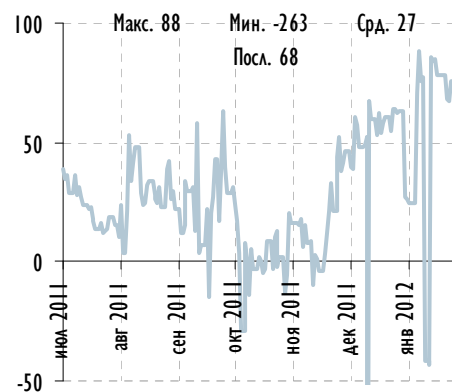
Источник: Bloomberg, расчеты Газпромбанка

Газпром-11 к ОФЗ 25068



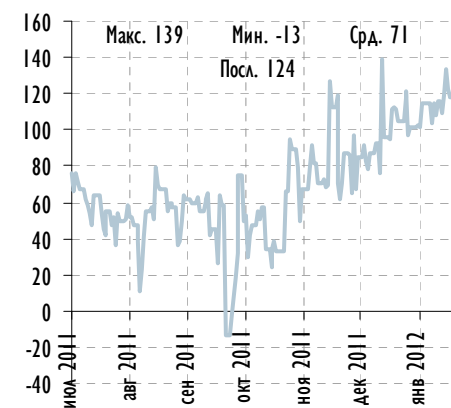
Источник: Bloomberg, расчеты Газпромбанка

РЖД-10 к ОФЗ 25076



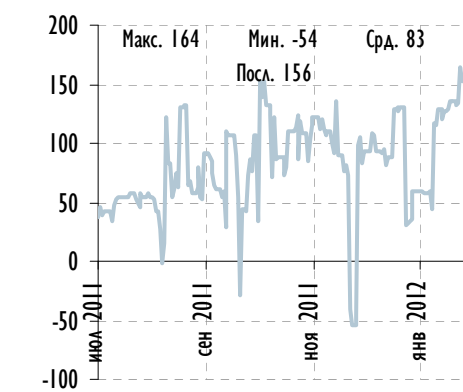
Источник: Bloomberg, расчеты Газпромбанка

ФСК-10 к ОФЗ 25075



Источник: Bloomberg, расчеты Газпромбанка

Газпром нефть-10 к ОФЗ 26206

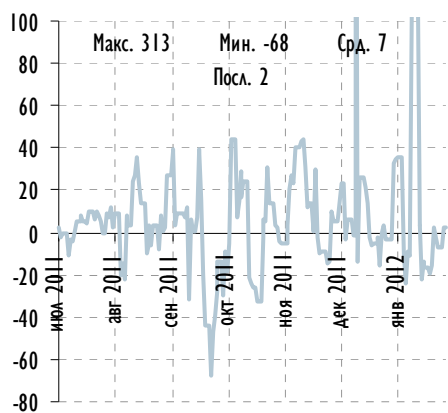


Источник: Bloomberg, расчеты Газпромбанка



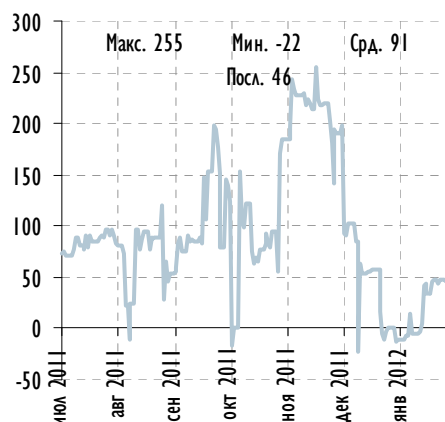
Индикативные спреды по рублевым облигациям

ФСК-6 к РЖД-10



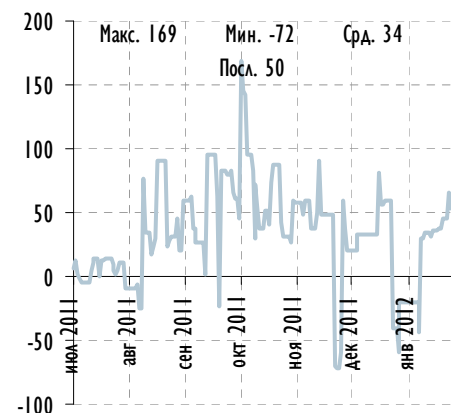
Источник: Bloomberg, расчеты Газпромбанка

Атомэнергопром-6 к Газпром-11



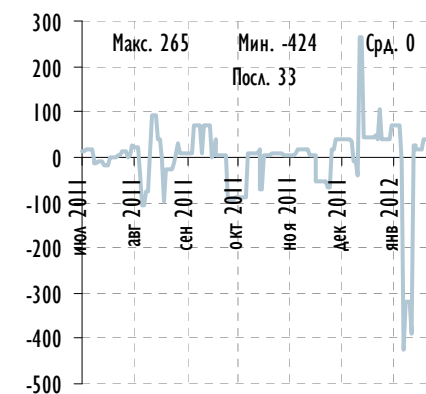
Источник: Bloomberg, расчеты Газпромбанка

Газпром нефть-10 к ФСК-11



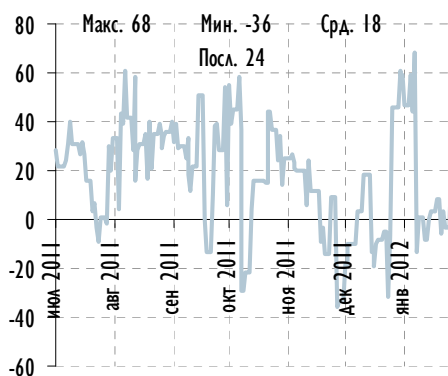
Источник: Bloomberg, расчеты Газпромбанка

НОВАТЭК БО-1 к Газпром нефть БО-5



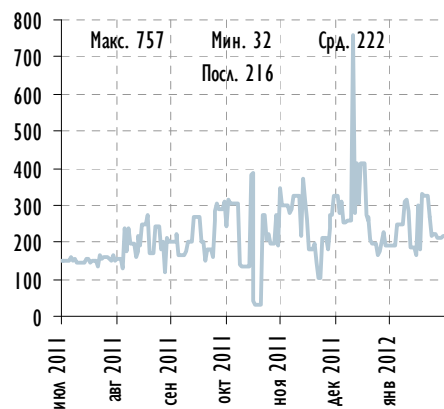
Источник: Bloomberg, расчеты Газпромбанка

РусГидро-1 к ФСК-10



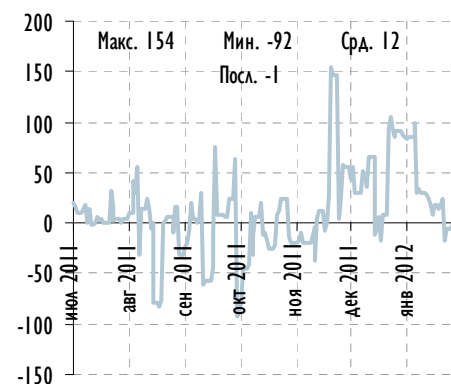
Источник: Bloomberg, расчеты Газпромбанка

НК Альянс БО-1 к Лукойл-4



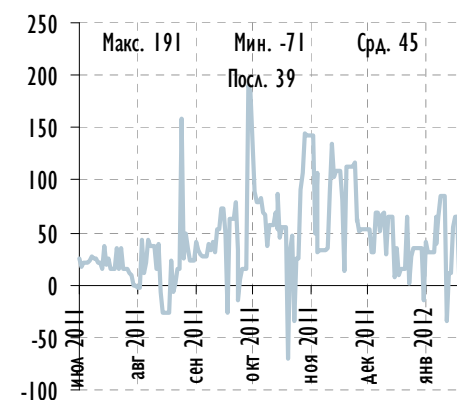
Источник: Bloomberg, расчеты Газпромбанка

МТС-7 к Газпром нефть-10



Источник: Bloomberg, расчеты Газпромбанка

ВымпелКом-Инвест-6 к МТС-8

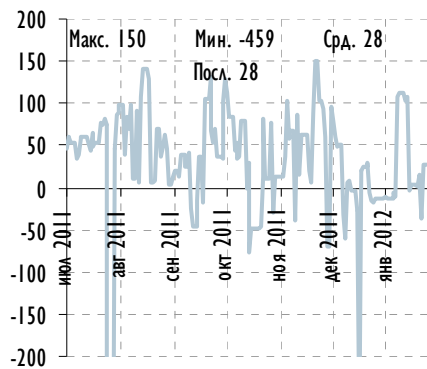


Источник: Bloomberg, расчеты Газпромбанка



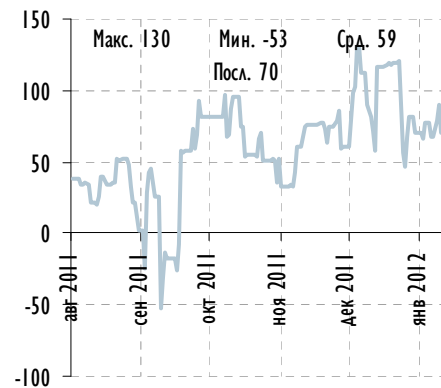
Индикативные спреды по рублевым облигациям

Башнефть-3 к Система-3



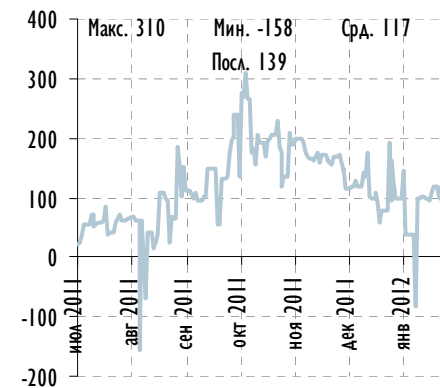
Источник: Bloomberg, расчеты Газпромбанка

Трансконтейнер-1 к РЖД БО-1



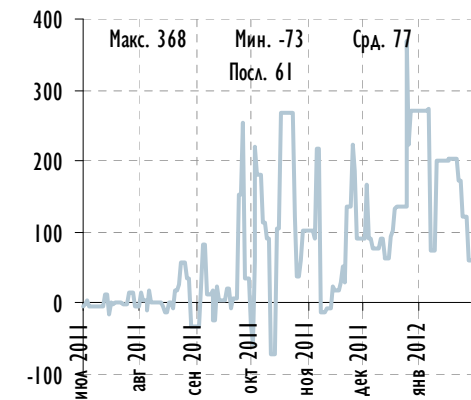
Источник: Bloomberg, расчеты Газпромбанка

ЕвразХолдинг-Финанс-1 к Северсталь БО-2



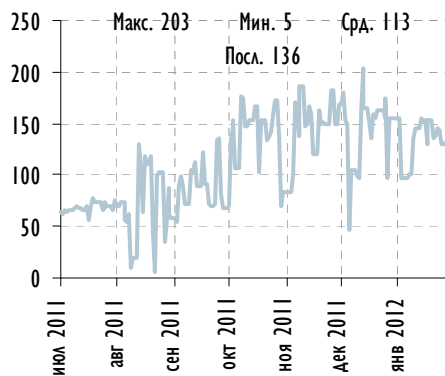
Источник: Bloomberg, расчеты Газпромбанка

ЕвразХолдинг-Финанс-7 к Мечел-18



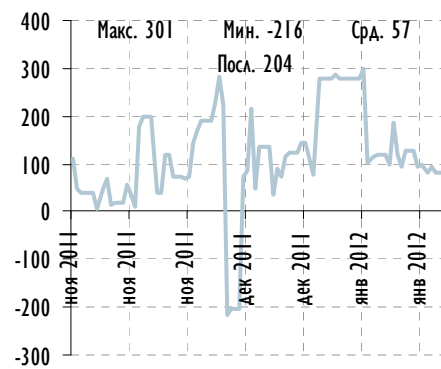
Источник: Bloomberg, расчеты Газпромбанка

ЕвразХолдинг-Финанс-2 к АЛРОСА-23



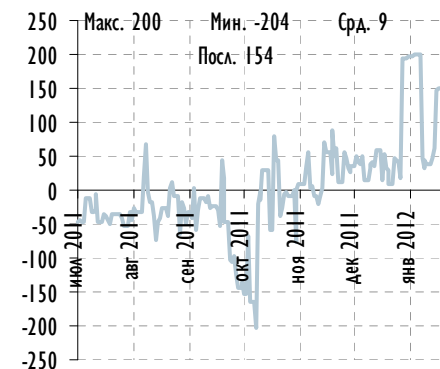
Источник: Bloomberg, расчеты Газпромбанка

РУСАЛ-8 к Мечел-13



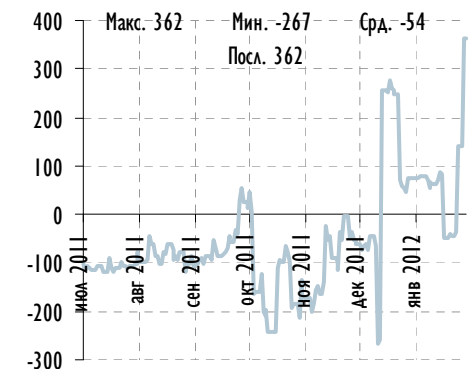
Источник: Bloomberg, расчеты Газпромбанка

Кокс БО-2 к Сибметинвест-1



Источник: Bloomberg, расчеты Газпромбанка

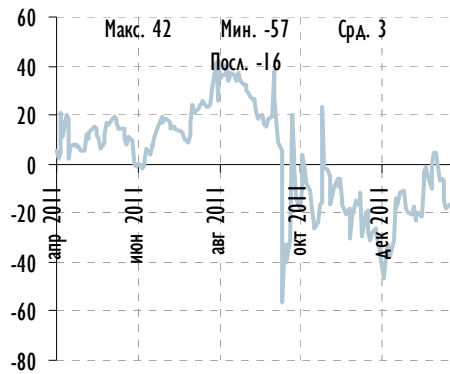
РМК-4 к Сибметинвест-1



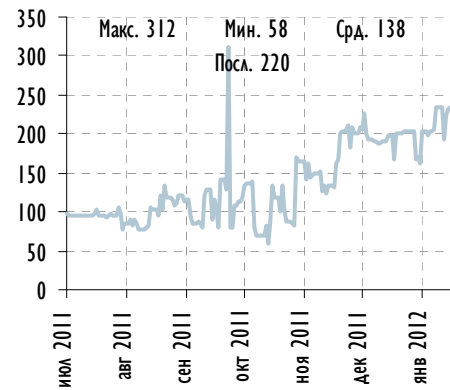
Источник: Bloomberg, расчеты Газпромбанка



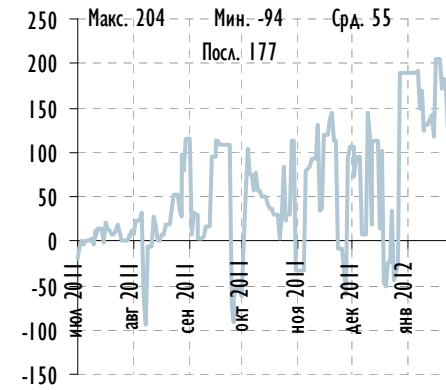
Индикативные спреды по рублевым облигациям

РСХБ 16_RUB к РусГидро 15_RUB


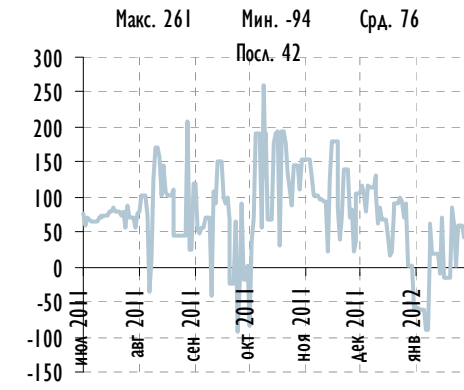
Источник: Bloomberg, расчеты Газпромбанка

ДельтаКредит-6 к ОФЗ-25068


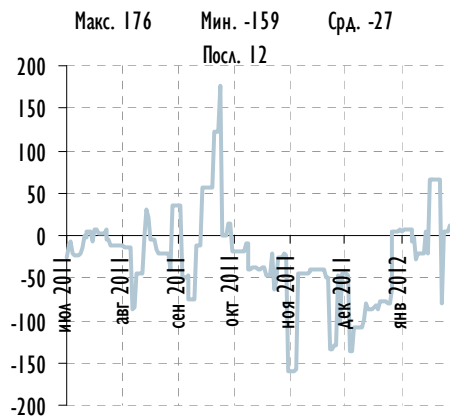
Источник: Bloomberg, расчеты Газпромбанка

ОТП Банк-2 к Промсвязьбанк БО-3


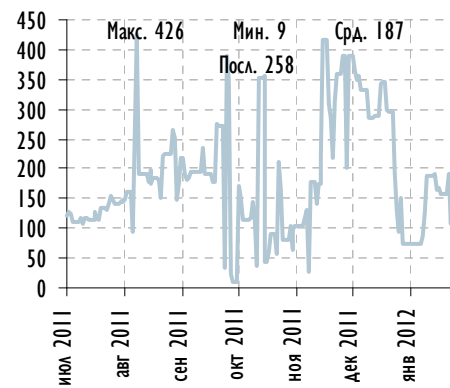
Источник: Bloomberg, расчеты Газпромбанка

Кредит Европа-6 к Промсвязьбанк-5


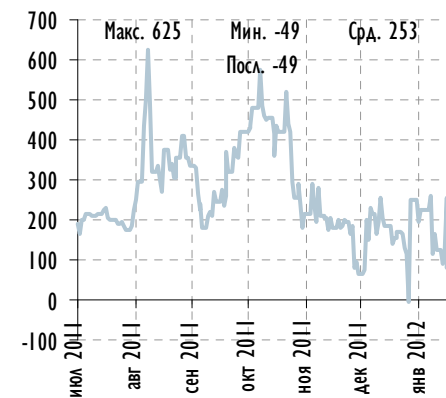
Источник: Bloomberg, расчеты Газпромбанка

ХКФ Банк БО-3 к Промсвязьбанк БО-3


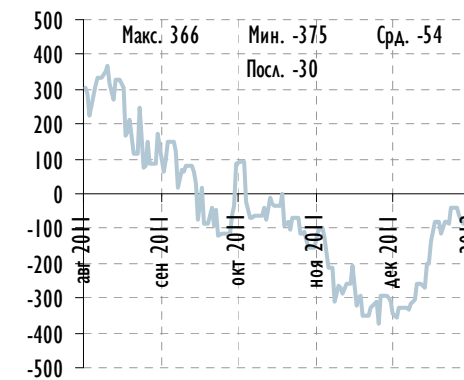
Источник: Bloomberg, расчеты Газпромбанка

МКБ БО-1 к Промсвязьбанк-6


Источник: Bloomberg, расчеты Газпромбанка

КБ Ренессанс Капитал-2 к Русский стандарт-8


Источник: Bloomberg, расчеты Газпромбанка

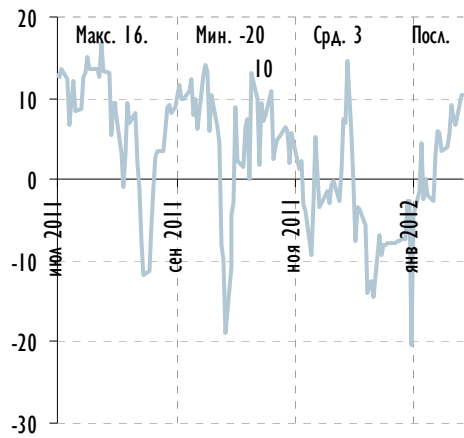
ТКС Банк-2 к КБ Ренессанс Капитал БО-3


Источник: Bloomberg, расчеты Газпромбанка



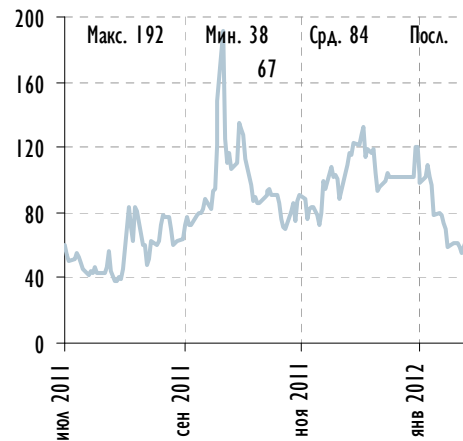
Индикативные спреды по еврооблигациям

Россия 20 к Россия 30



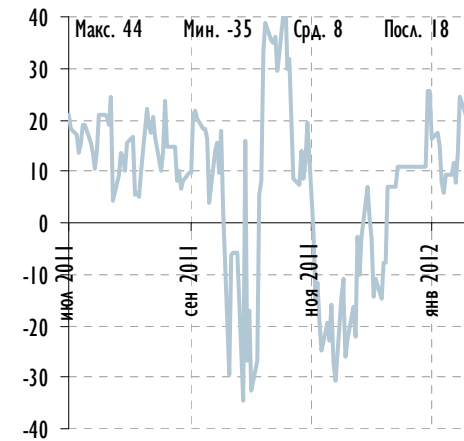
Источник: Bloomberg, расчеты Газпромбанка

Газпром 18 к Россия 30



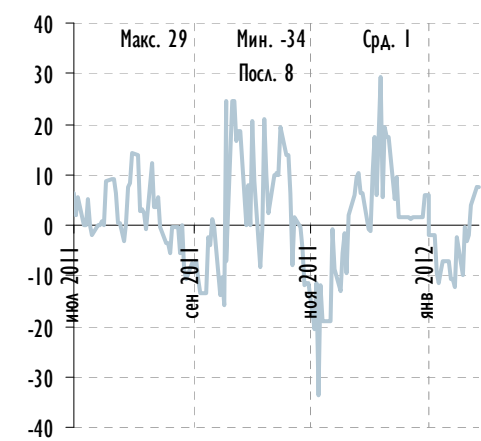
Источник: Bloomberg, расчеты Газпромбанка

НОВАТЭК 21 к ЛУКОЙЛ 20



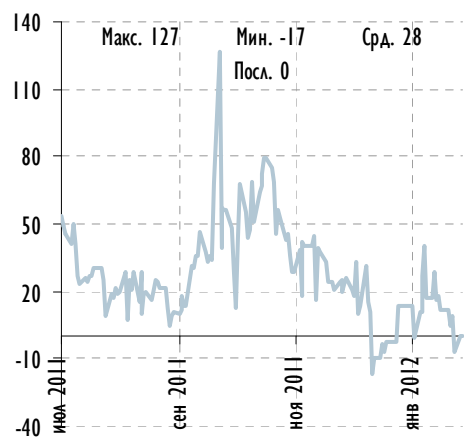
Источник: Bloomberg, расчеты Газпромбанка

ТНК-ВР 20 к Лукойл 19



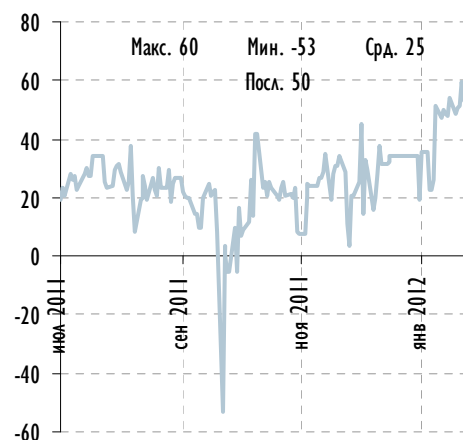
Источник: Bloomberg, расчеты Газпромбанка

Газпром 18 к РЖД 17



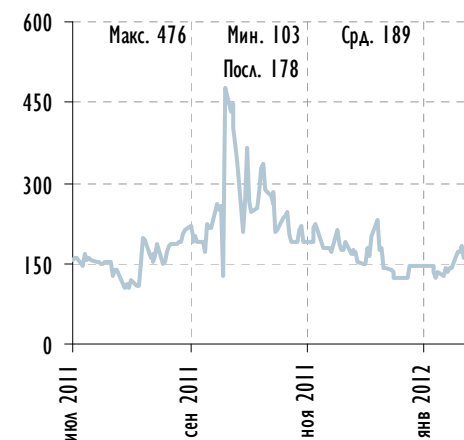
Источник: Bloomberg, расчеты Газпромбанка

Газпром 19 к Газпром 18



Источник: Bloomberg, расчеты Газпромбанка

Альянс Ойл 15 к Евраз 15



Источник: Bloomberg, расчеты Газпромбанка

Евраз 18 к Россия 30

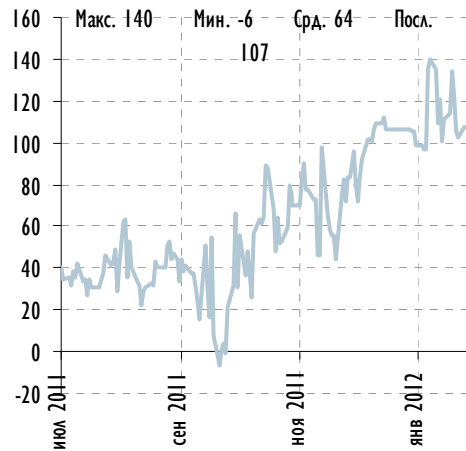


Источник: Bloomberg, расчеты Газпромбанка



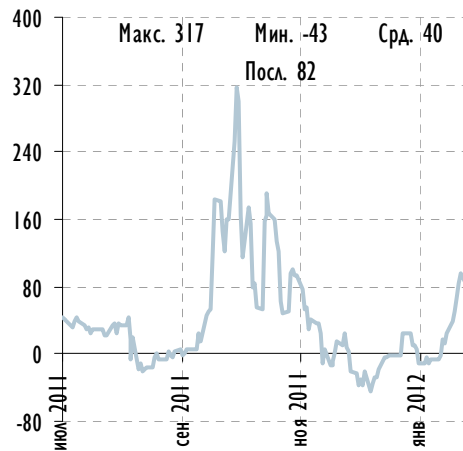
Индикативные спреды по еврооблигациям

Евраз 18 к Северсталь 17



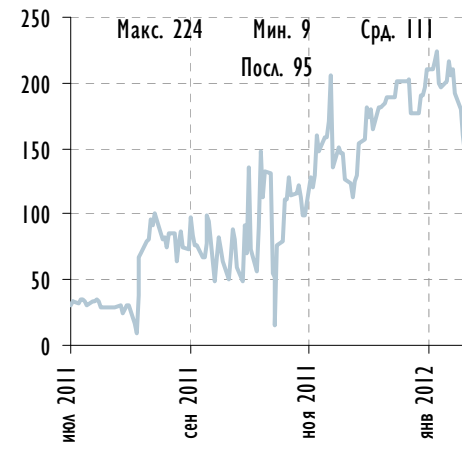
Источник: Bloomberg, расчеты Газпромбанка

Кокс 16 к ТМК 18



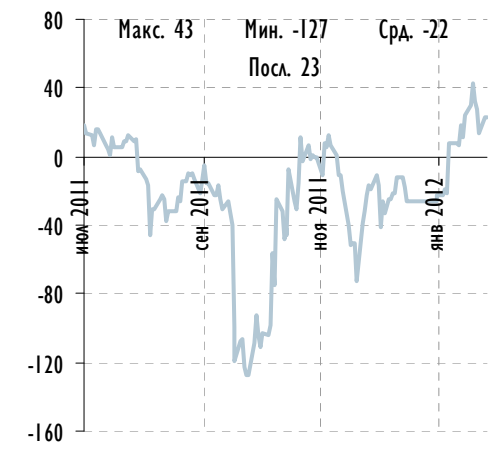
Источник: Bloomberg, расчеты Газпромбанка

ТМК 18 к Евраз 18



Источник: Bloomberg, расчеты Газпромбанка

Алроса 20 к Северсталь 17



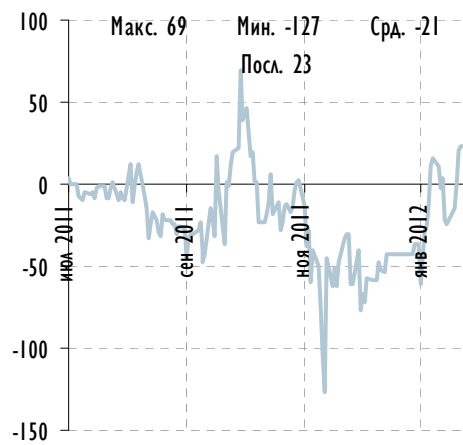
Источник: Bloomberg, расчеты Газпромбанка

Алроса 20 к Россия 20



Источник: Bloomberg, расчеты Газпромбанка

Евраз 18 к Вымпелком 18



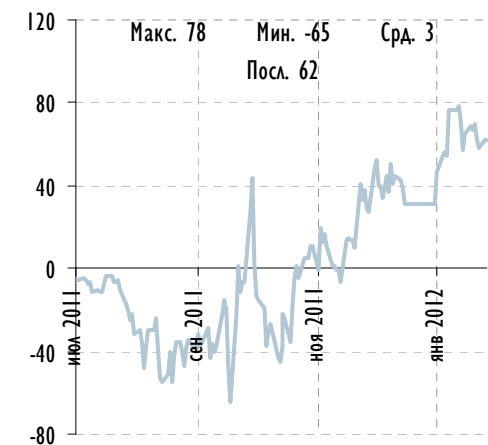
Источник: Bloomberg, расчеты Газпромбанка

Вымпелком 21 к МТС 20



Источник: Bloomberg, расчеты Газпромбанка

Алроса 20 к МТС 20



Источник: Bloomberg, расчеты Газпромбанка



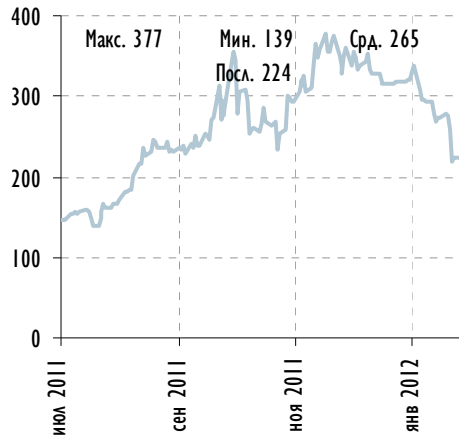
Индикативные спреды по еврооблигациям

Вымпелком 18 к ТНК-ВР 18

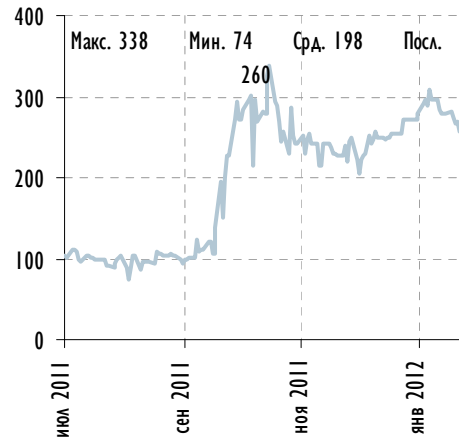
Совкомфлот 17 к РЖД 17

РЖД 17 к Россия 30

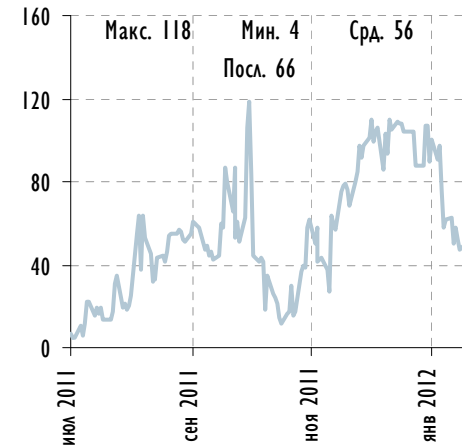
ХКФ Банк 14 к Промсвязьбанк 14



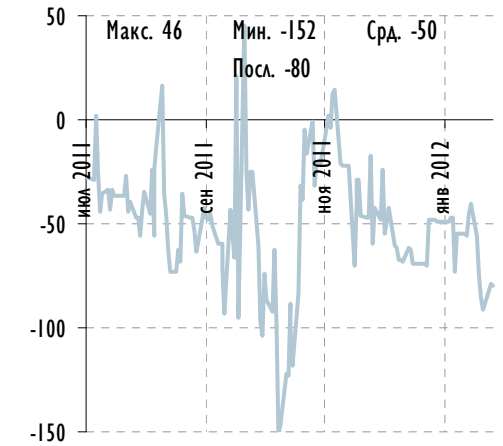
Источник: Bloomberg, расчеты Газпромбанка



Источник: Bloomberg, расчеты Газпромбанка



Источник: Bloomberg, расчеты Газпромбанка



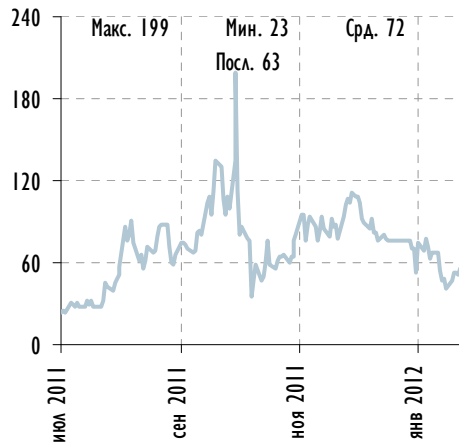
Источник: Bloomberg, расчеты Газпромбанка

Сбербанк 17 к Россия 30

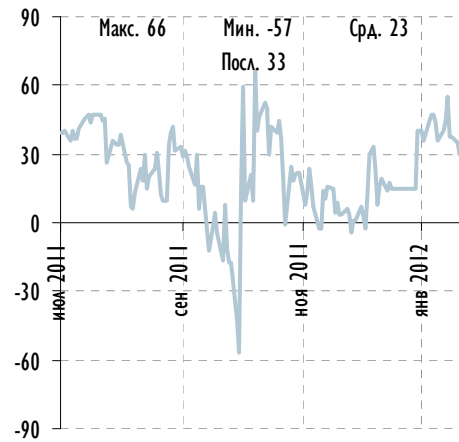
ВЭБ 17 к Сбербанк 17

Альфа-Банк 17 к Сбербанк 17

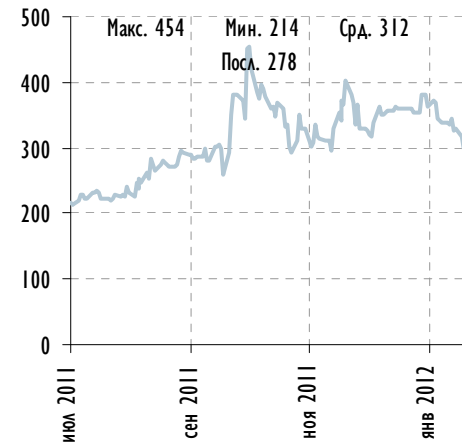
РСХБ 21 (суб) к ВТБ Северо-Запад 15 (суб)



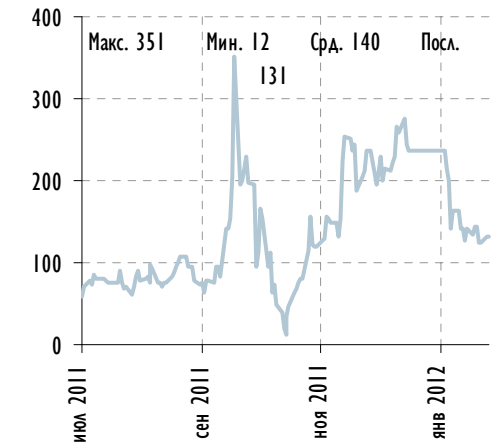
Источник: Bloomberg, расчеты Газпромбанка



Источник: Bloomberg, расчеты Газпромбанка



Источник: Bloomberg, расчеты Газпромбанка

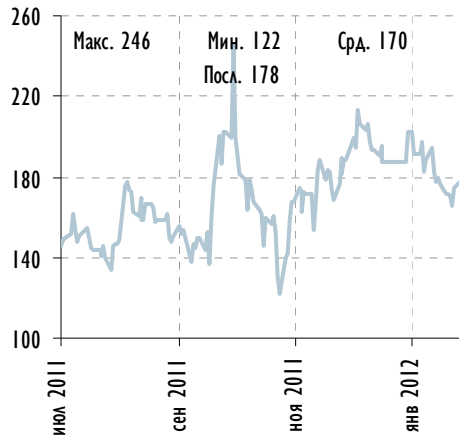


Источник: Bloomberg, расчеты Газпромбанка



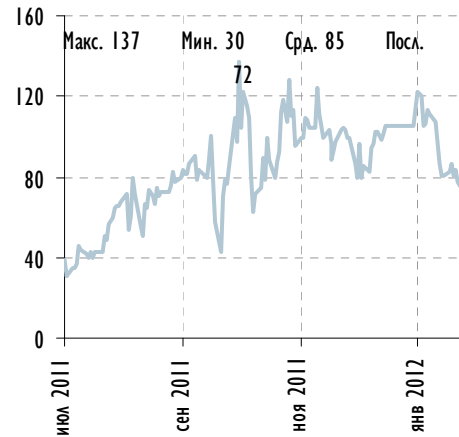
Индикативные спреды по еврооблигациям

ВЭБ 20 к Россия 20



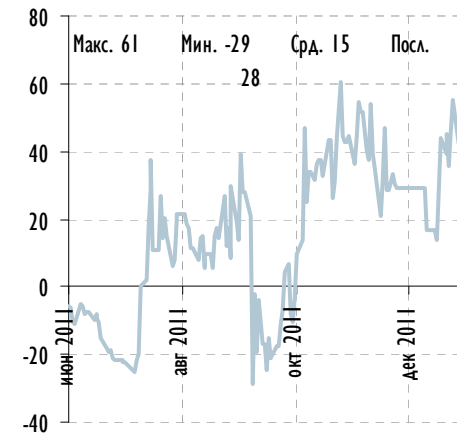
Источник: Bloomberg, расчеты Газпромбанка

ВТБ 20 к ВЭБ 20



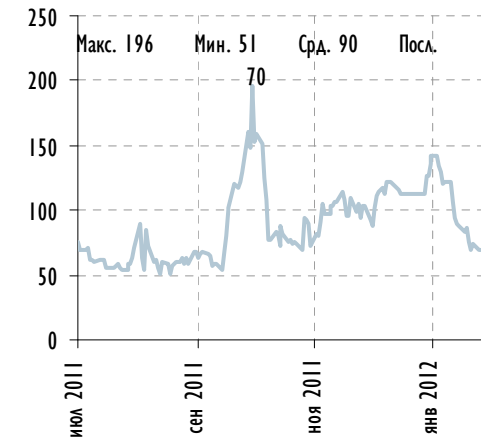
Источник: Bloomberg, расчеты Газпромбанка

ВЭБ Лизинг 16 к ВЭБ 17



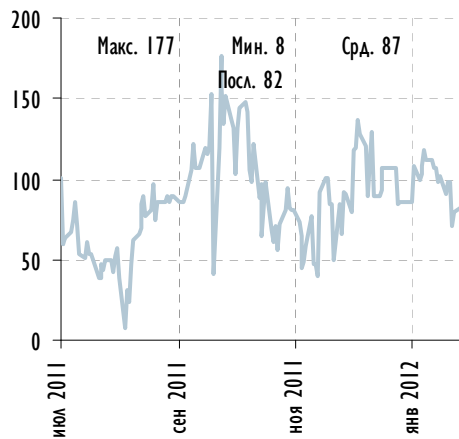
Источник: Bloomberg, расчеты Газпромбанка

ВТБ 20 к ВТБ 18



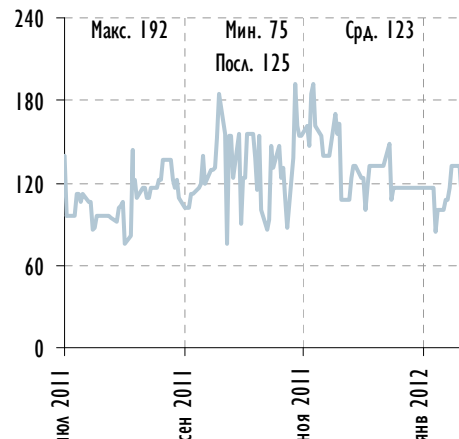
Источник: Bloomberg, расчеты Газпромбанка

Банк Москвы 15 к ВТБ 15



Источник: Bloomberg, расчеты Газпромбанка

Банк Москвы 15 (суб) к ВТБ Северо-Запад 15 (суб)



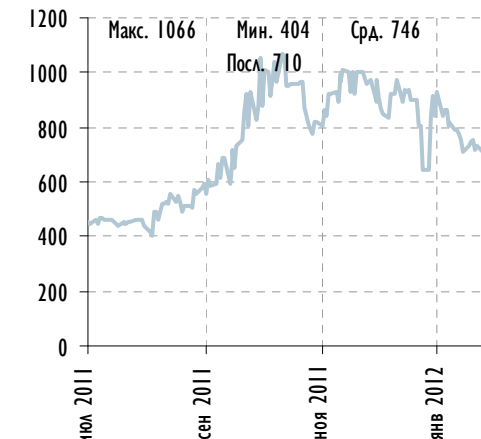
Источник: Bloomberg, расчеты Газпромбанка

Промсвязьбанк 16 (суб) к Номос-Банк 15 (суб)



Источник: Bloomberg, расчеты Газпромбанка

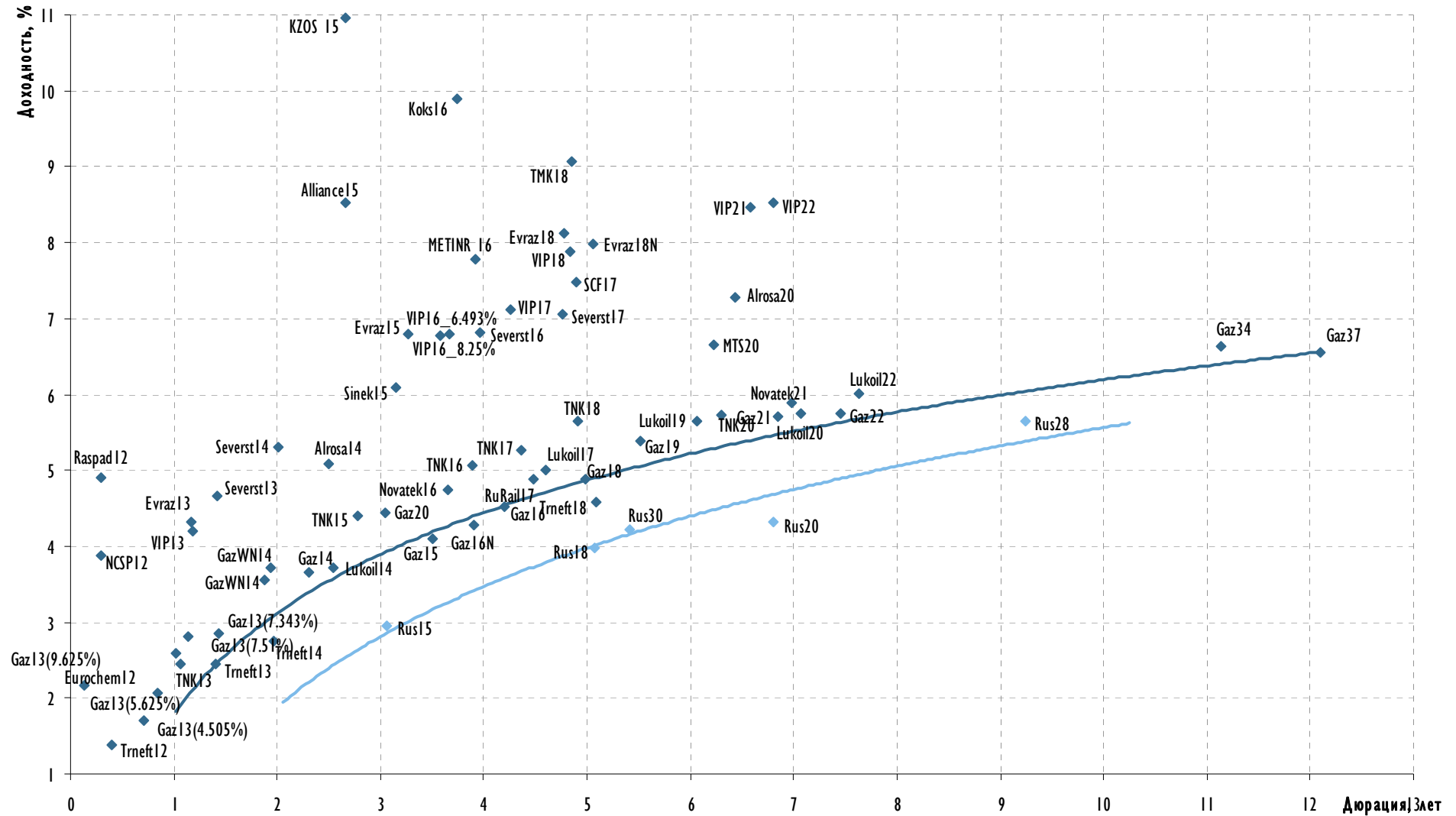
ТКС Банк 14 к ХКФ Банк 14



Источник: Bloomberg, расчеты Газпромбанка



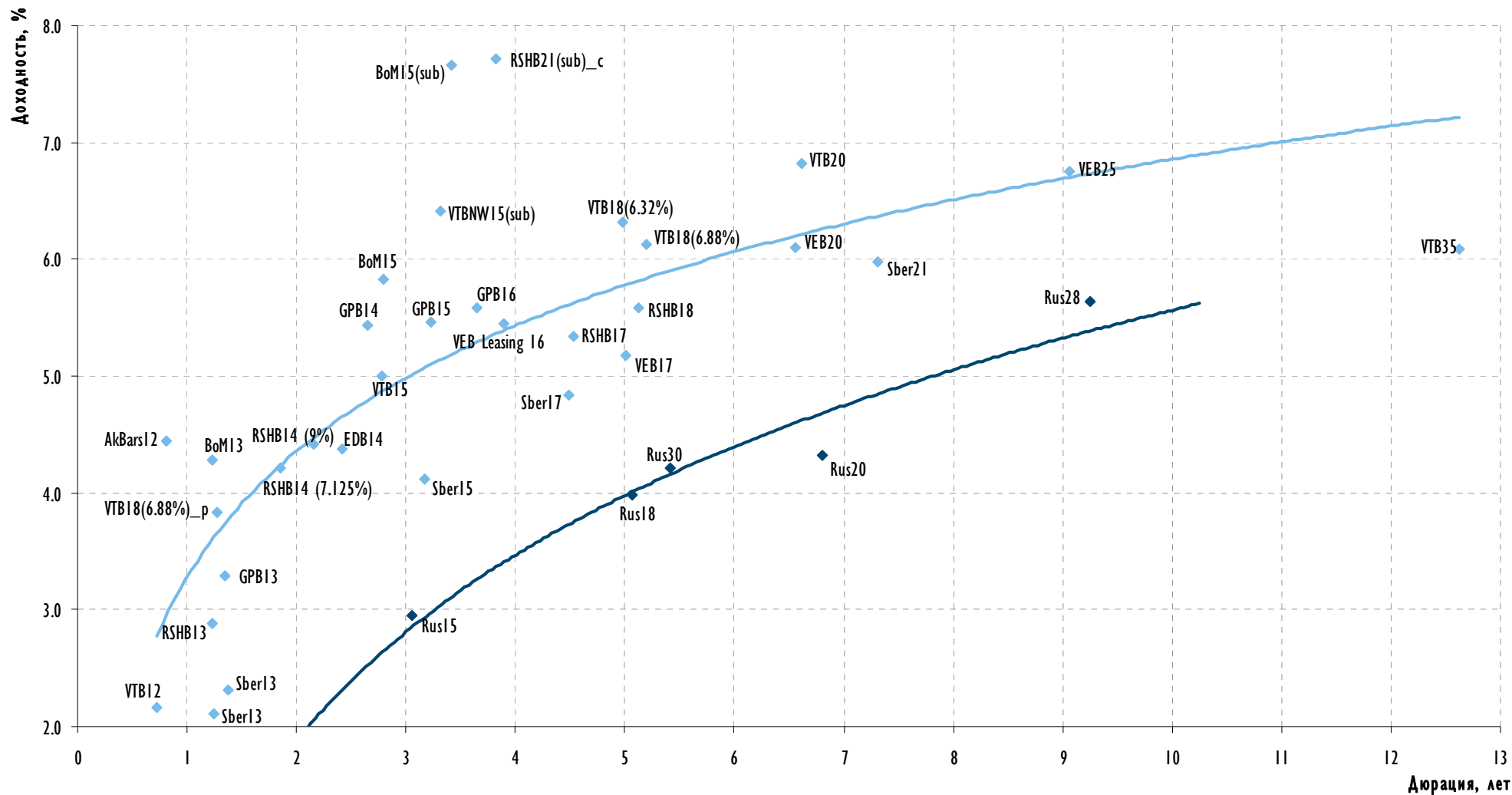
Российские еврооблигации: корпоративный сегмент



Источник: Bloomberg, расчеты Газпромбанка



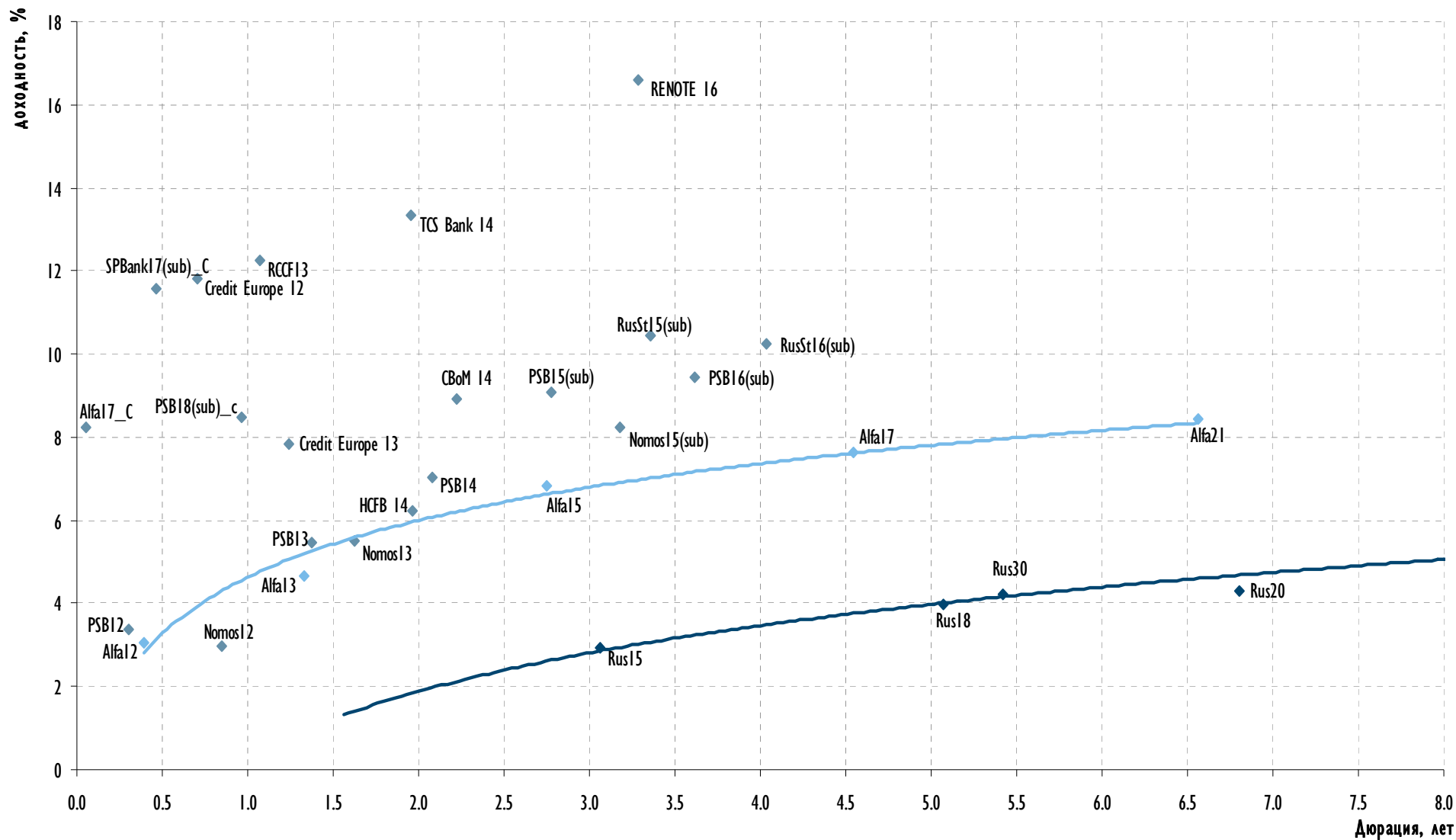
Российские еврооблигации: квазисуверенные банки



Источник: Bloomberg, расчеты Газпромбанка



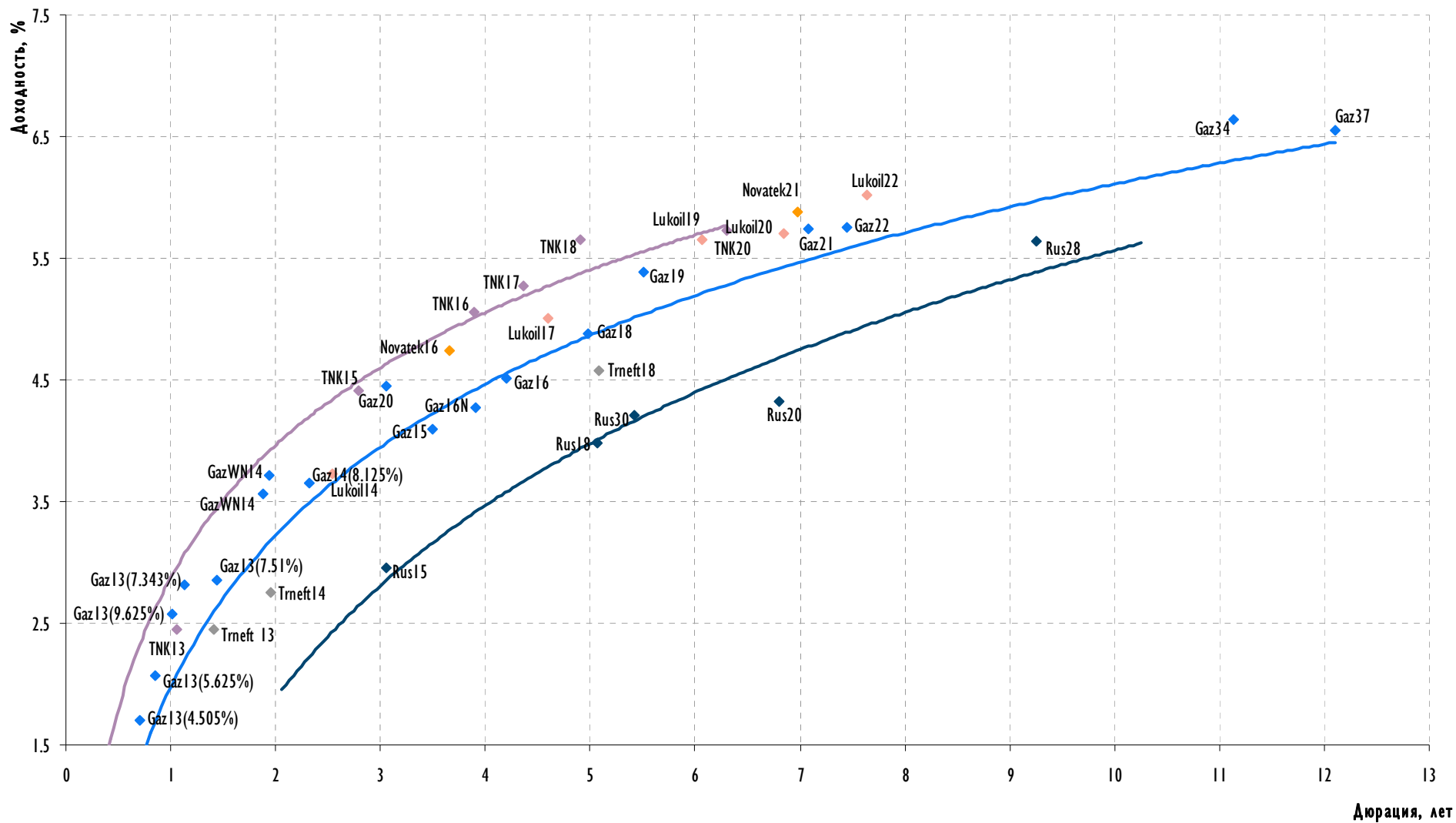
Российские еврооблигации: частные банки



Источник: Bloomberg, расчеты Газпромбанка



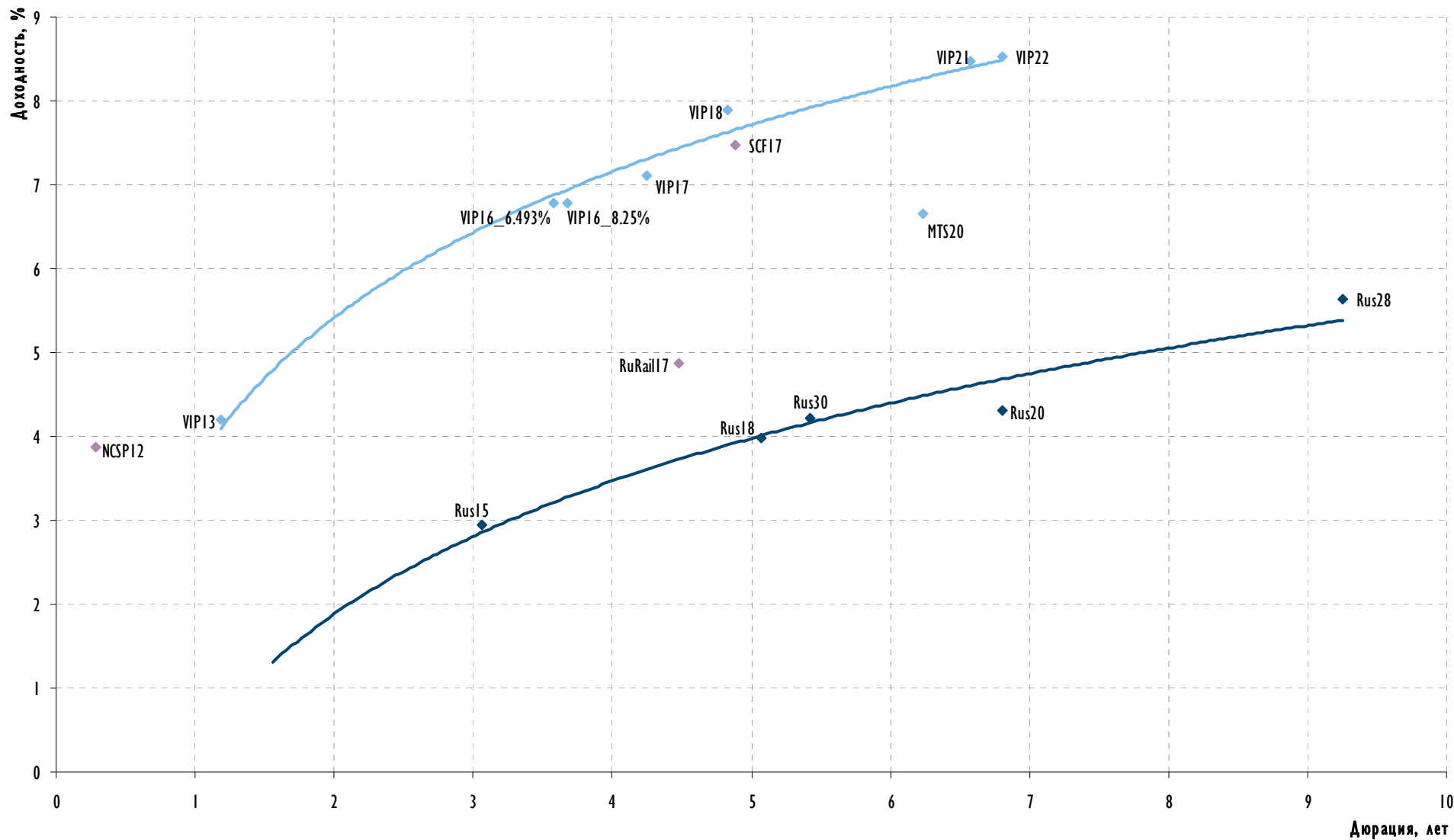
Российские еврооблигации: нефтегазовый сектор



Источник: Bloomberg, расчеты Газпромбанка



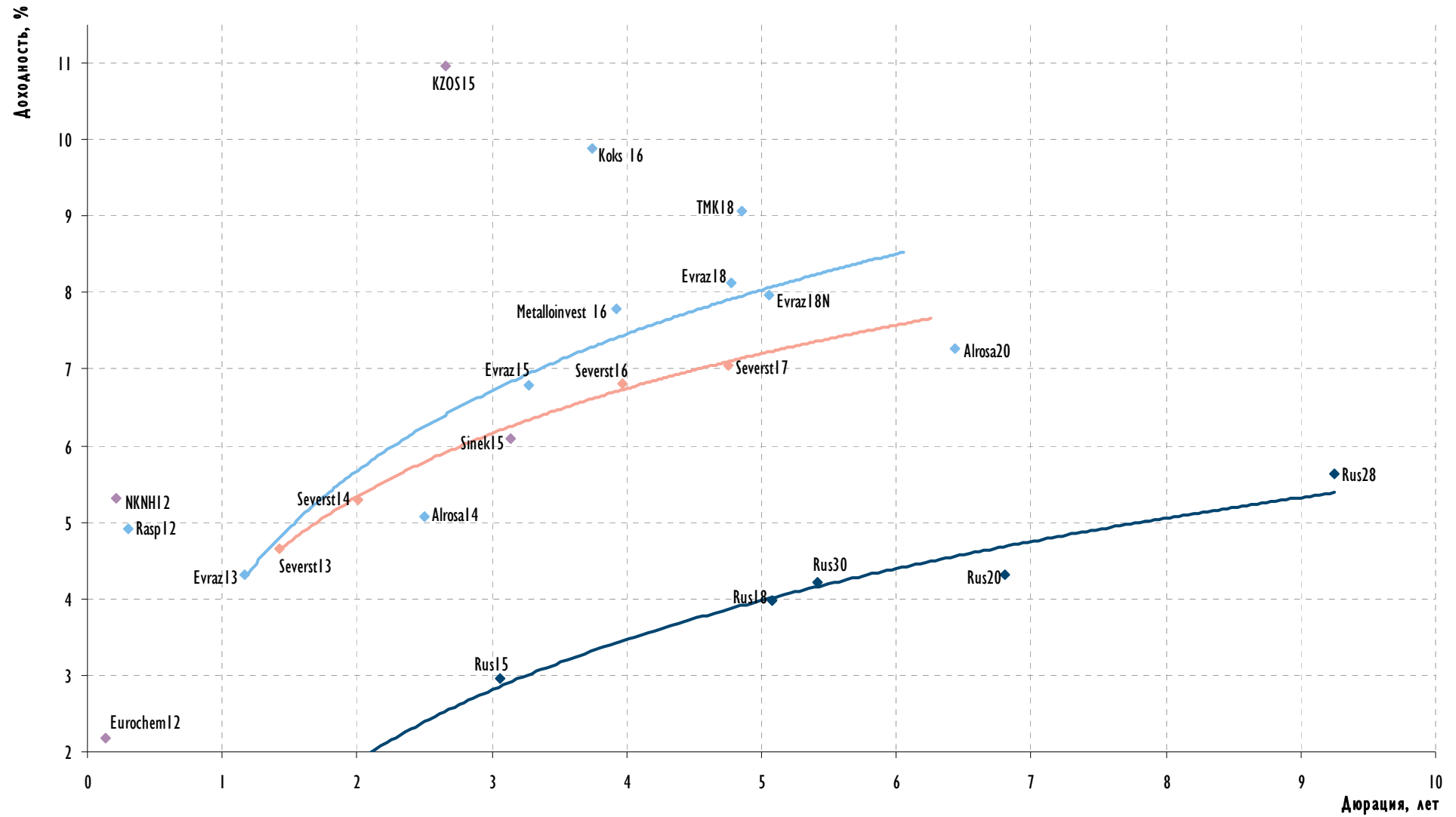
Российские еврооблигации: телекоммуникации и транспорт



Источник: Bloomberg, расчеты Газпромбанка



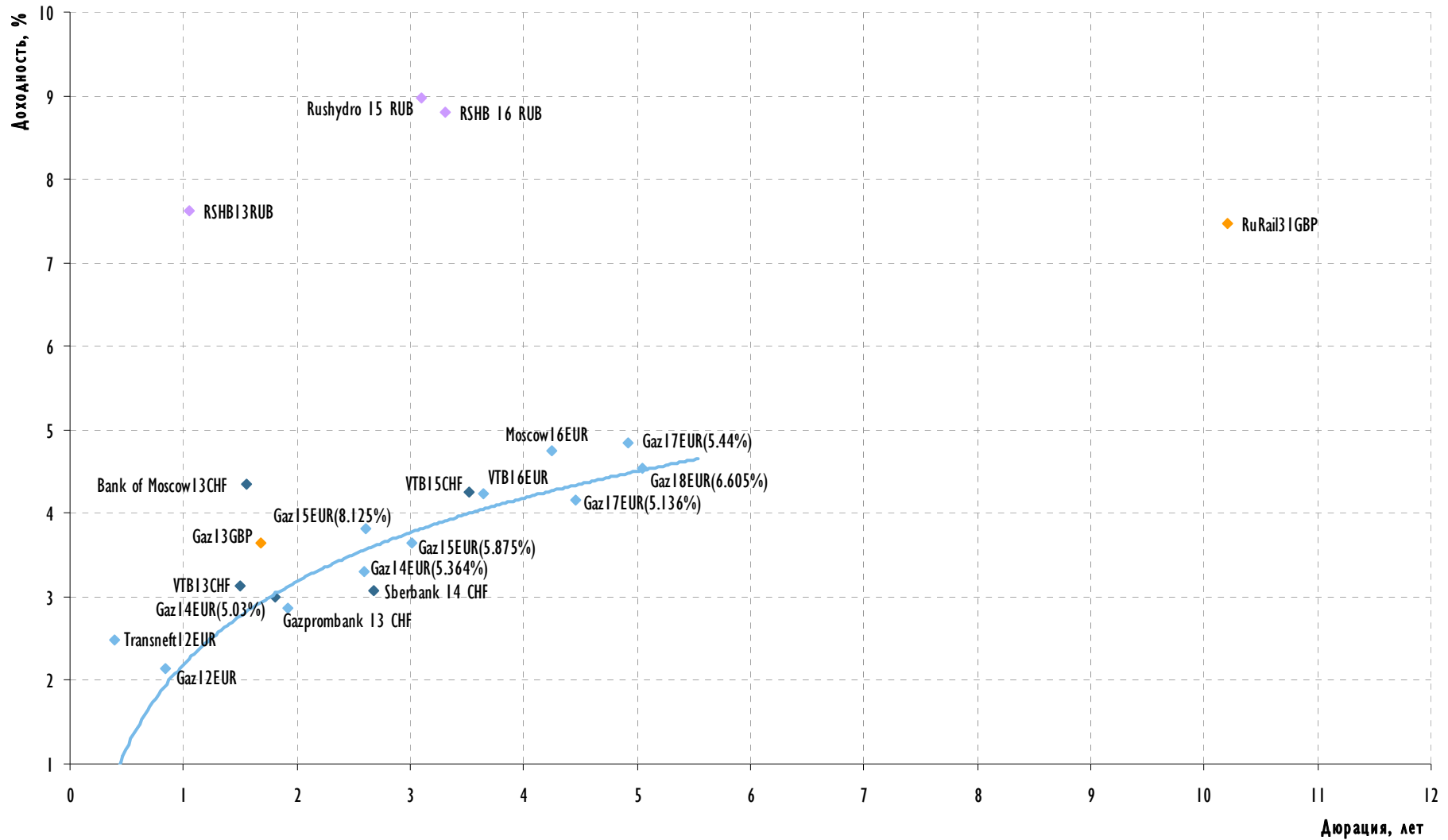
Российские еврооблигации: металлургия и горнодобывающая промышленность



Источник: Bloomberg, расчеты Газпромбанка



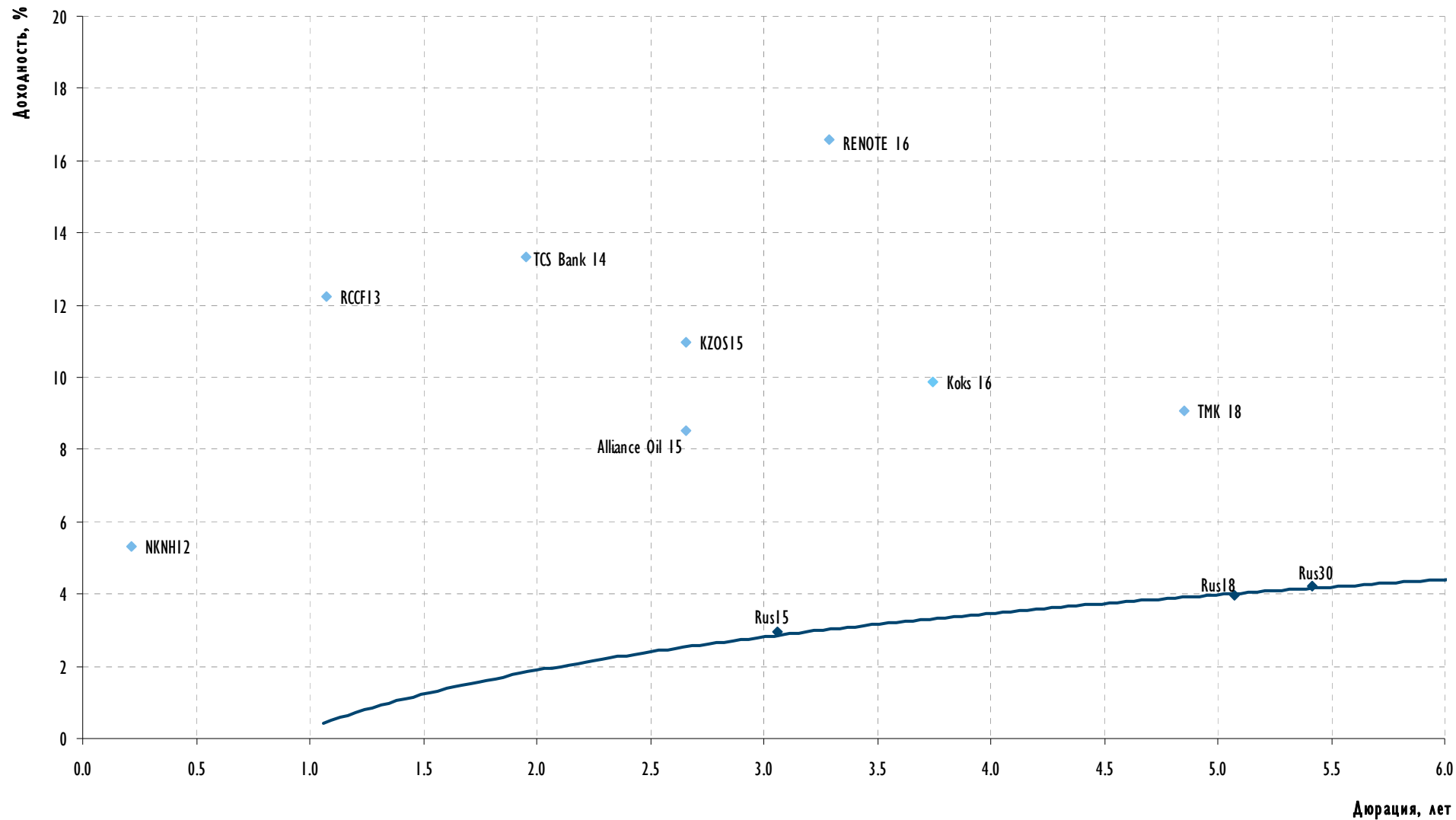
Российские еврооблигации, номинированные в валютах, отличных от долл.



Источник: Bloomberg, расчеты Газпромбанка



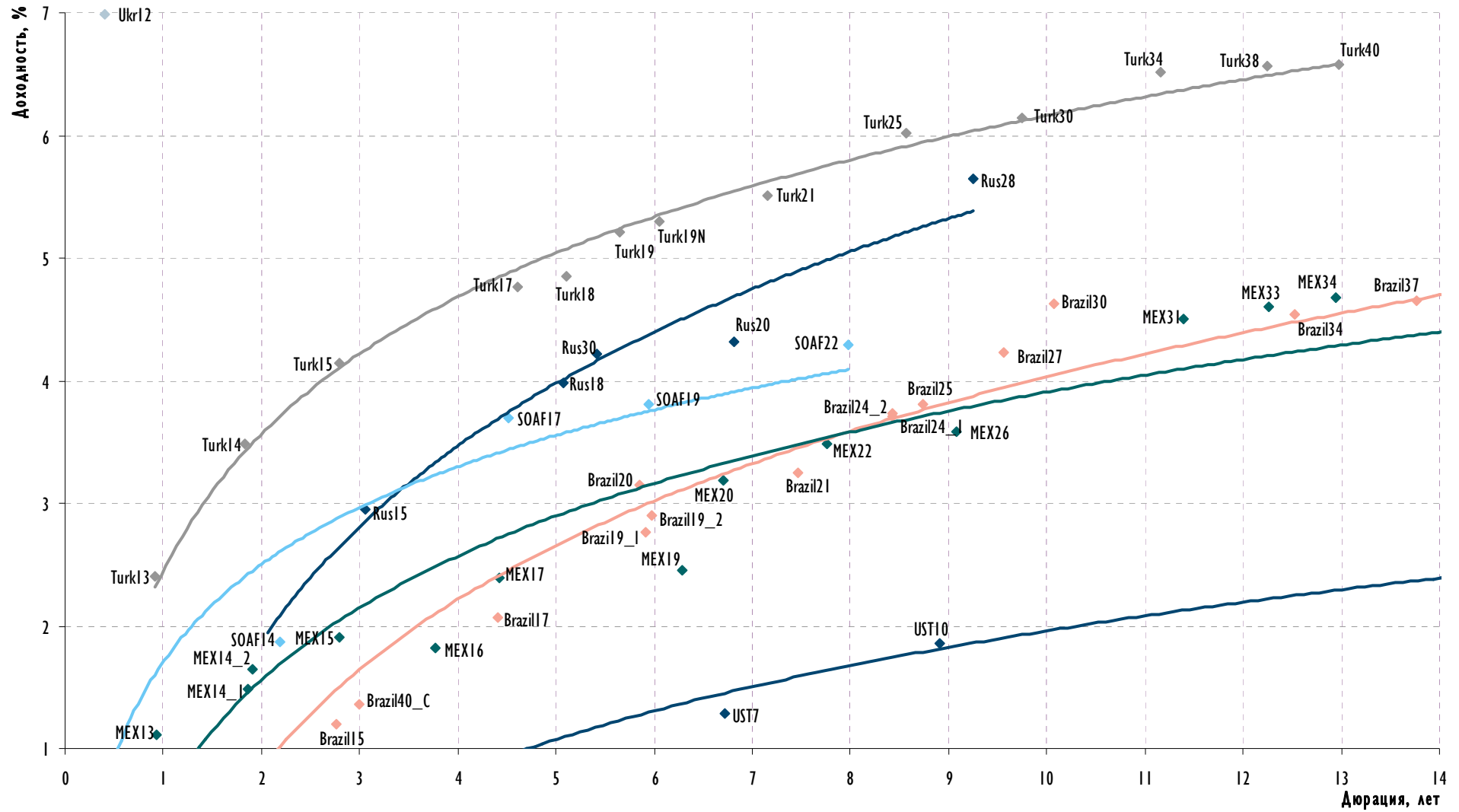
Российские высокодоходные еврооблигации



Источник: Bloomberg, расчеты Газпромбанка



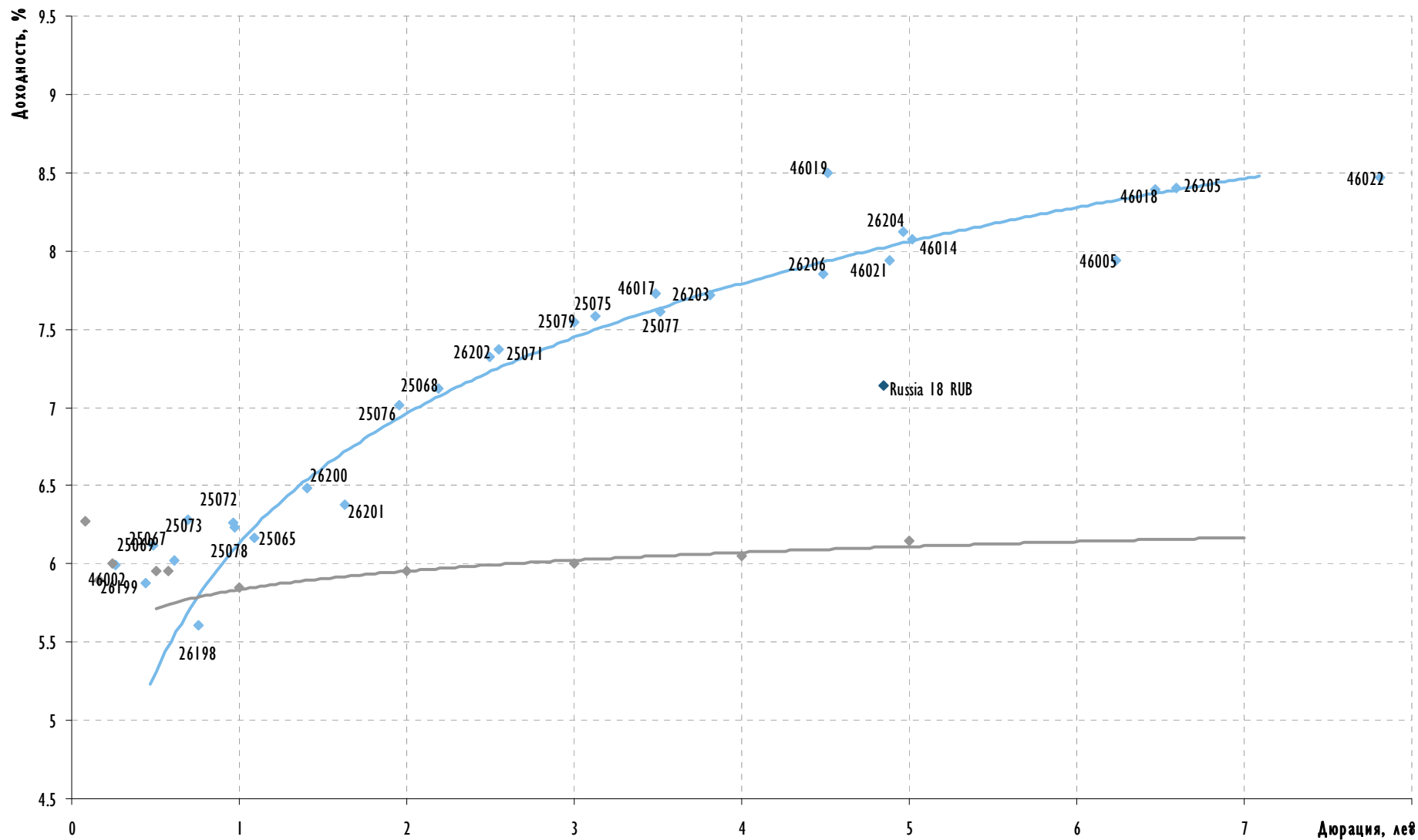
Суверенные облигации развивающихся стран



Источник: Bloomberg, расчеты Газпромбанка



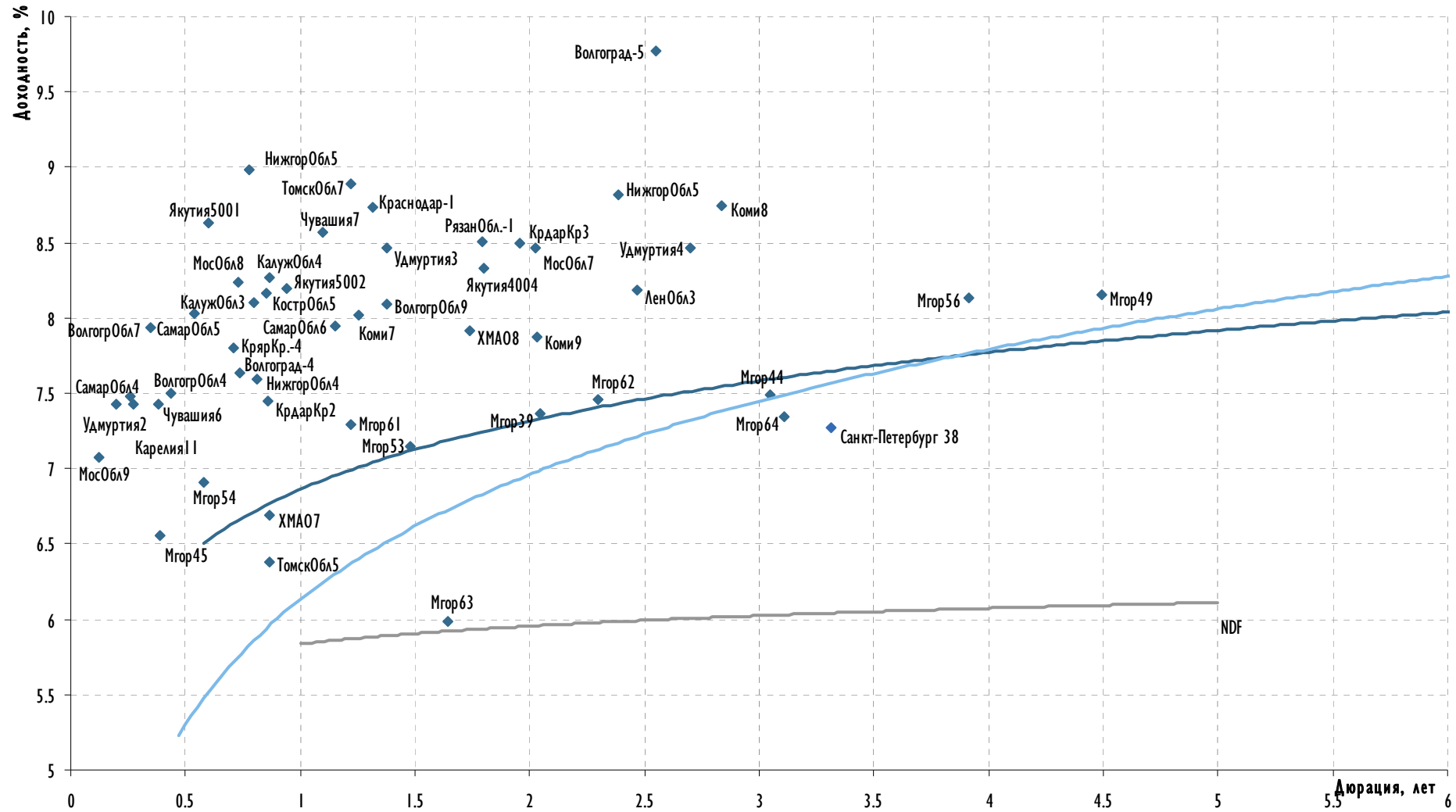
Рублевые облигации: государственные ценные бумаги (ОФЗ)



Источник: Bloomberg, расчеты Газпромбанка



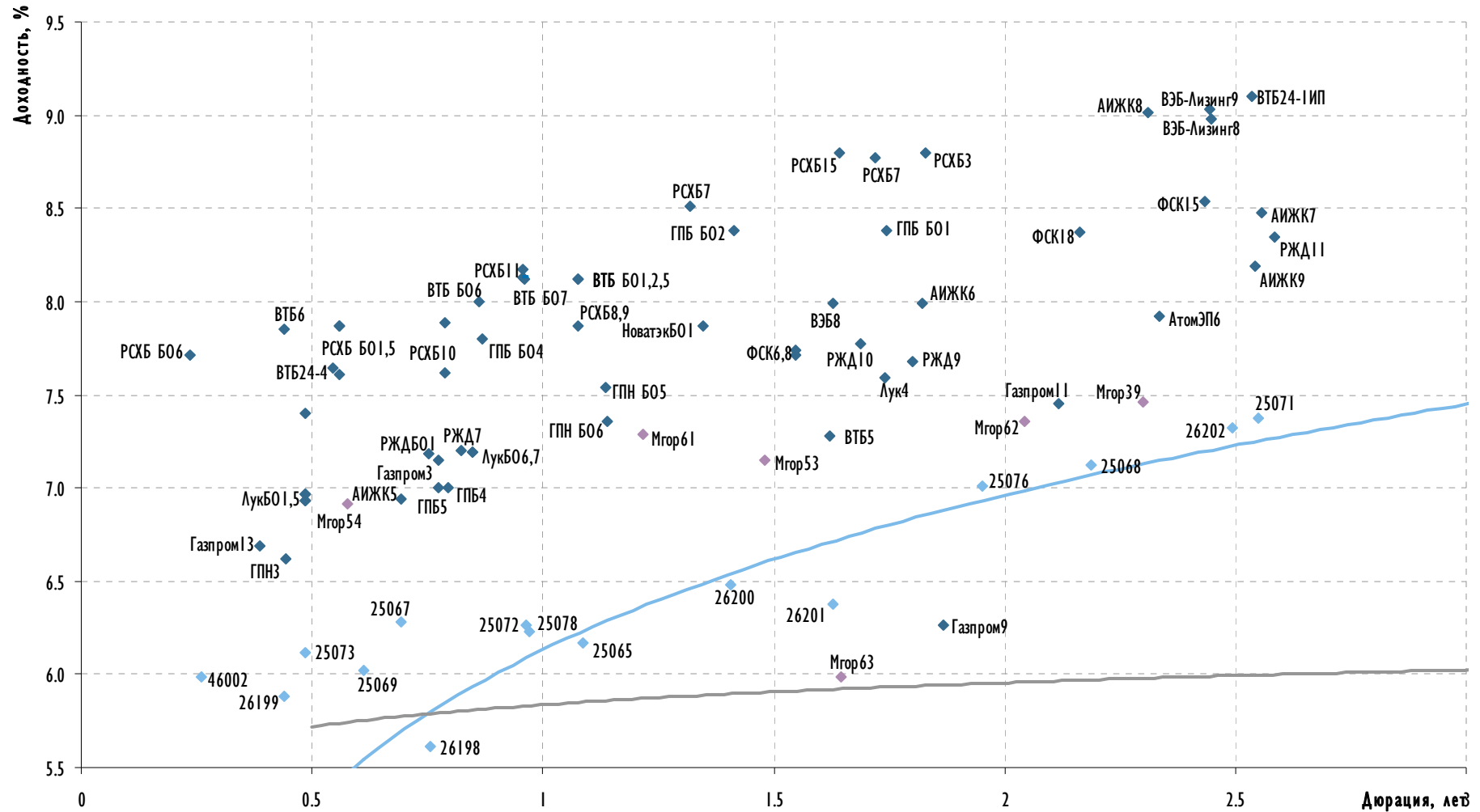
Рублевые облигации: суверенный и региональный сегмент



Источник: Bloomberg, расчеты Газпромбанка



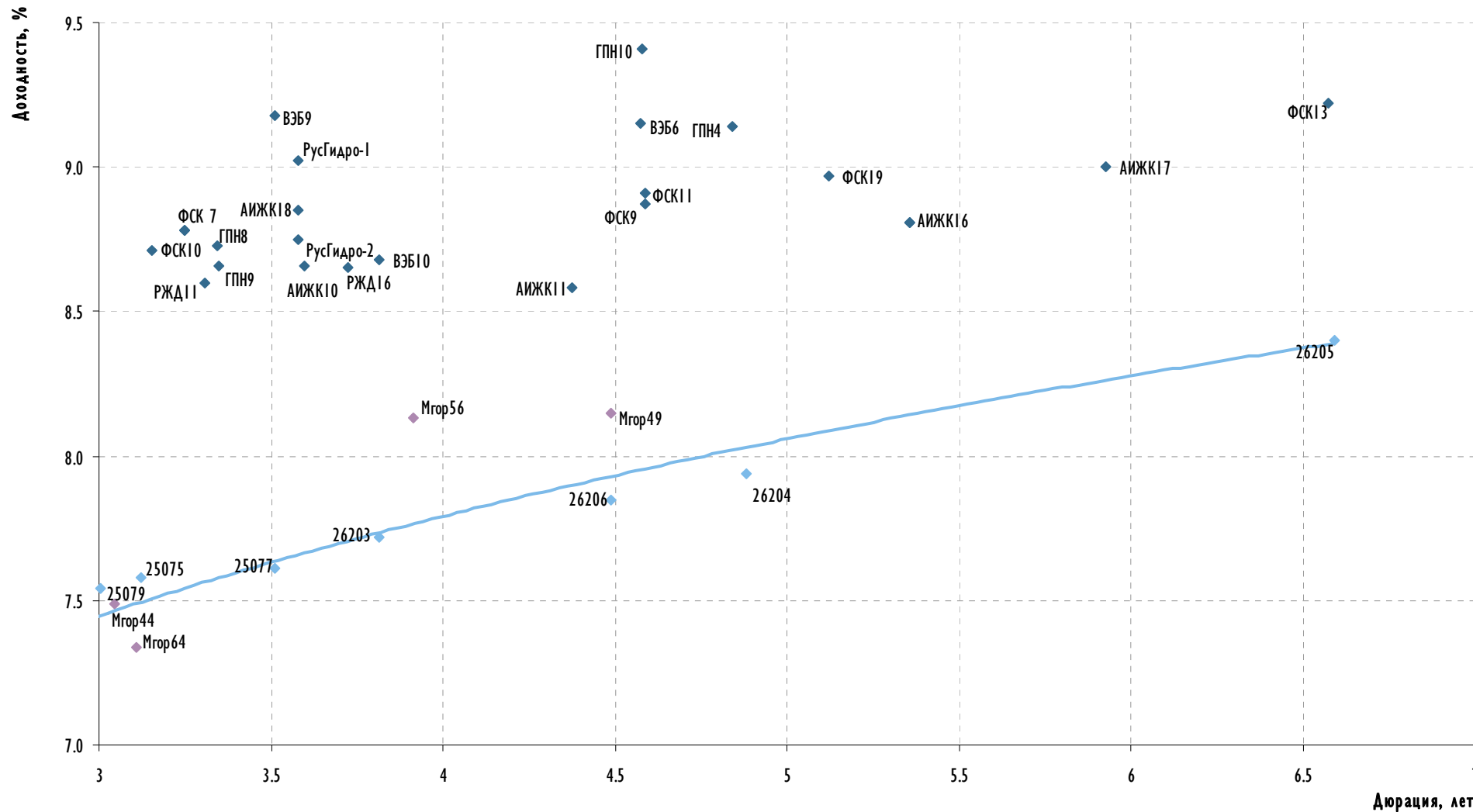
Рублевые облигации: первый эшелон, дюрация до 3-х лет



Источник: Bloomberg, расчеты Газпромбанка



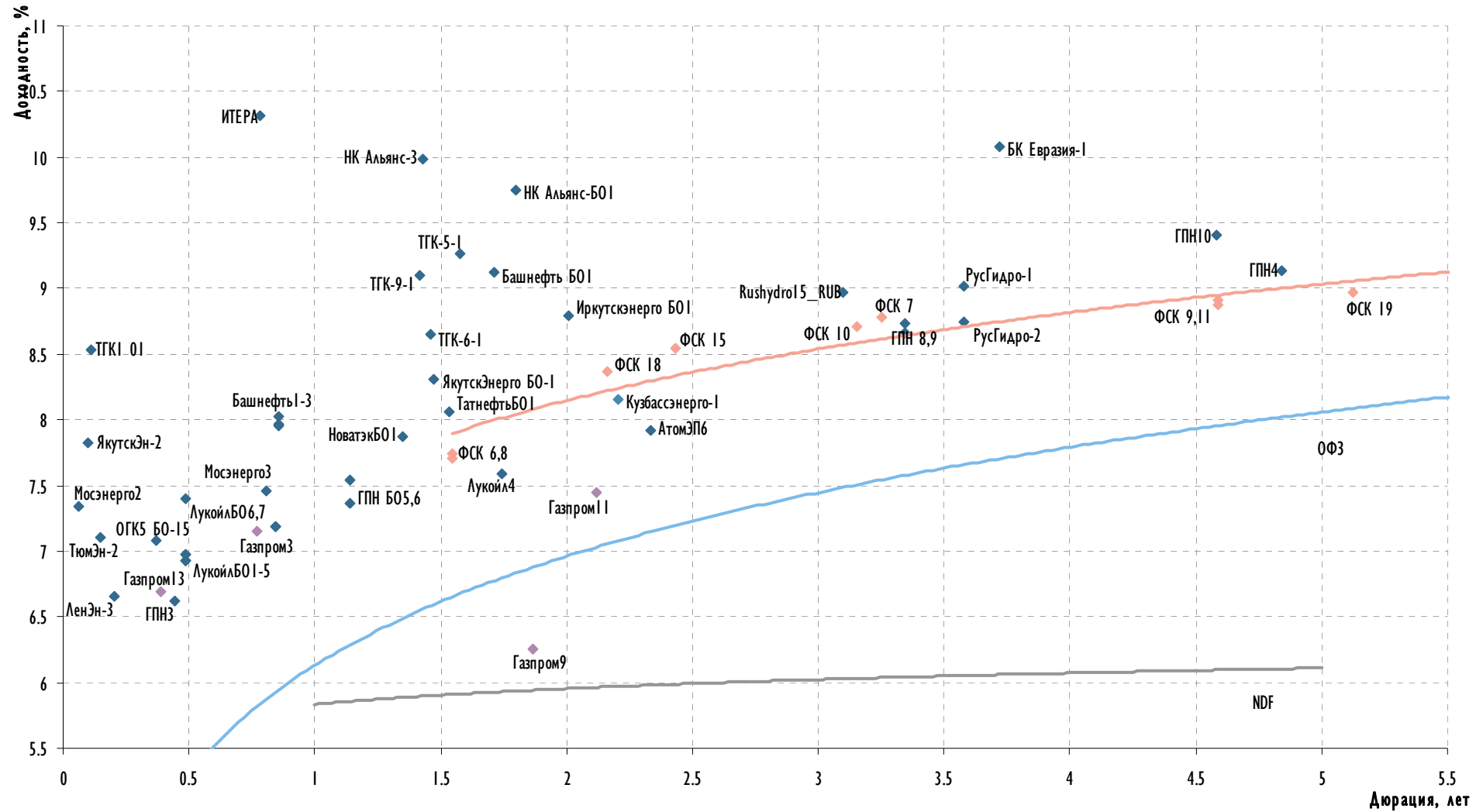
Рублевые облигации: первый эшелон, дюрация более 3-х лет



Источник: Bloomberg, расчеты Газпромбанка



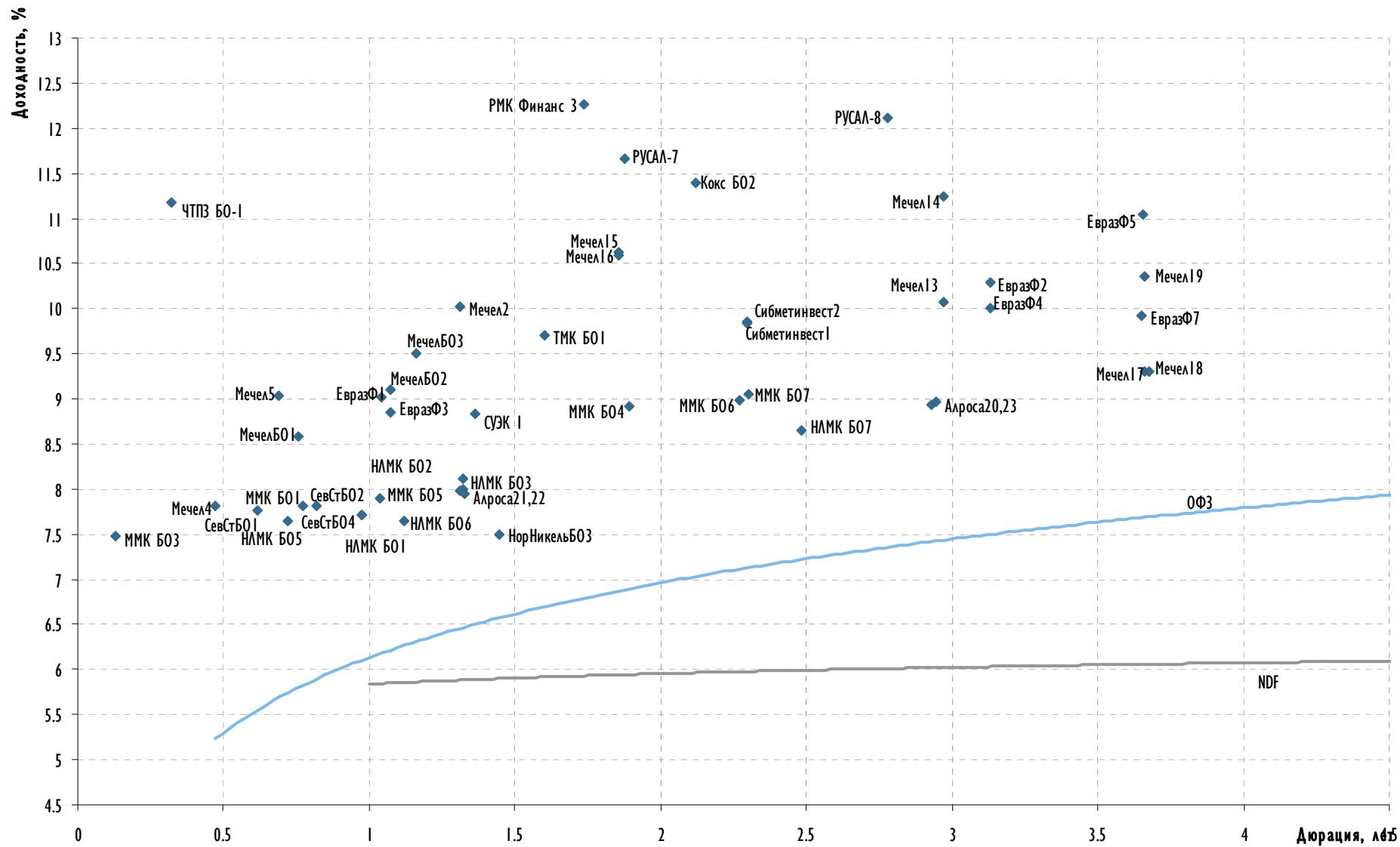
Рублевые облигации: нефтегазовый сектор и электроэнергетика



Источник: Bloomberg, расчеты Газпромбанка



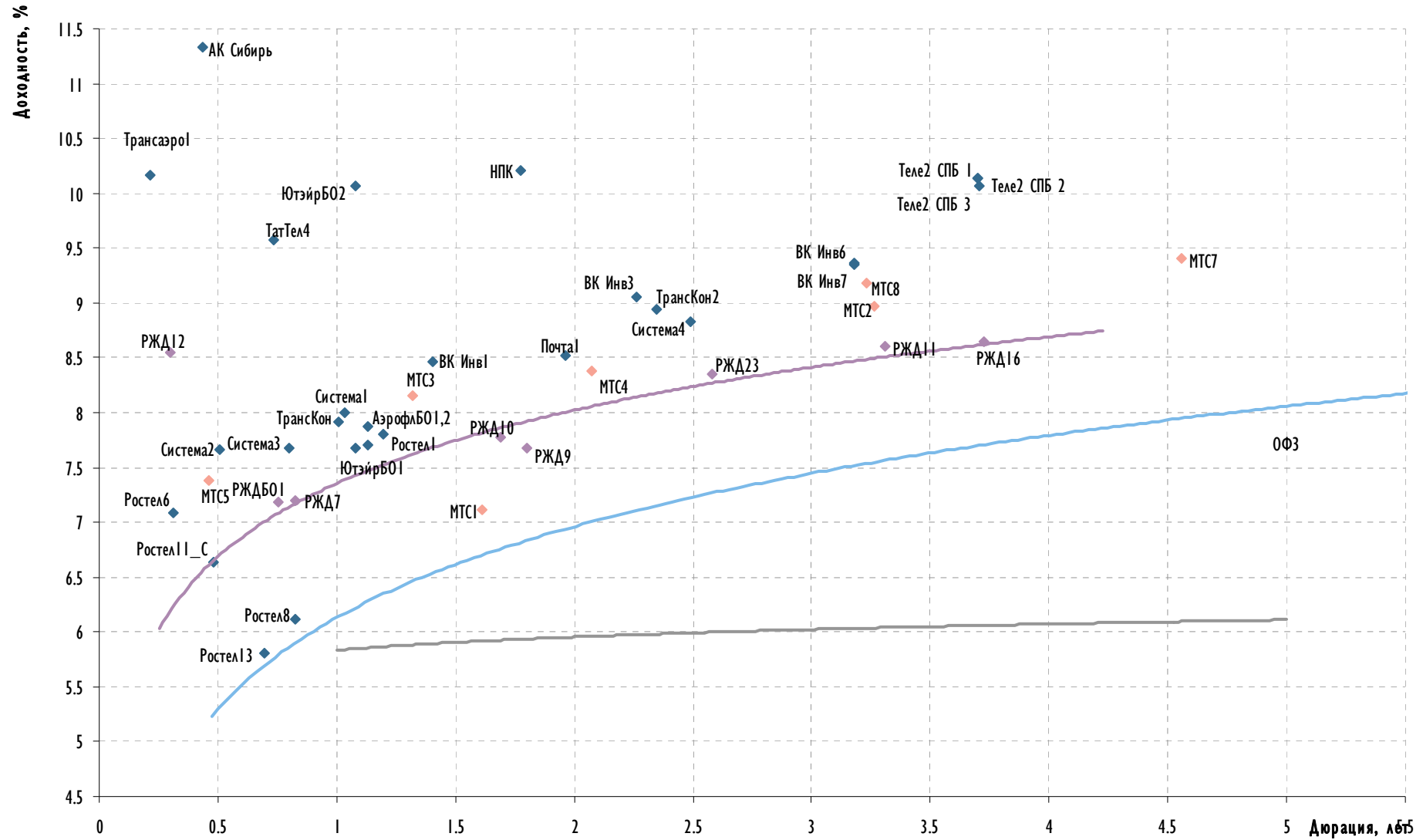
Рублевые облигации: металлургия и горнодобывающая промышленность



Источник: Bloomberg, расчеты Газпромбанка



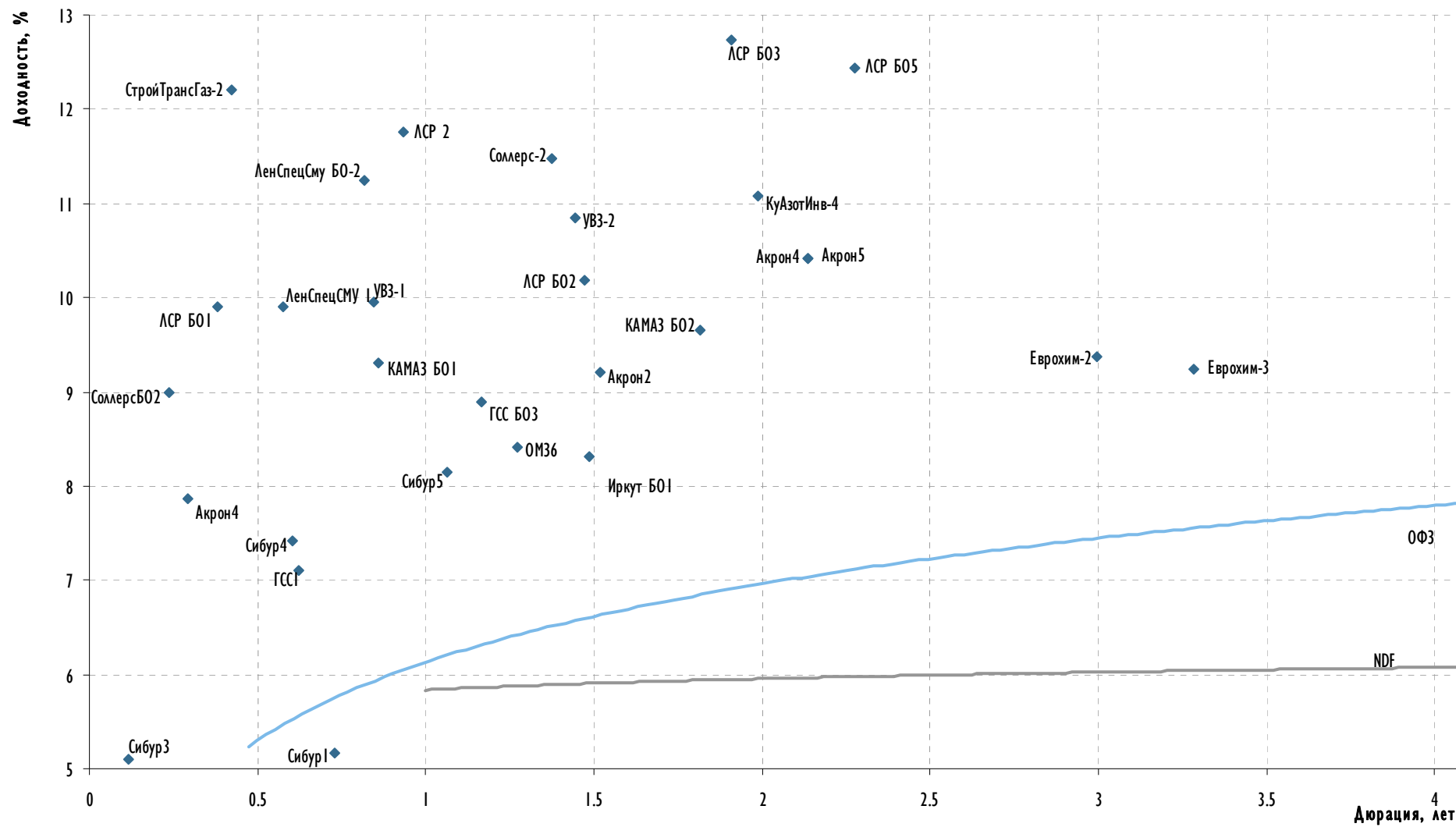
Рублевые облигации: транспорт и телекоммуникации



Источник: Bloomberg, расчеты Газпромбанка



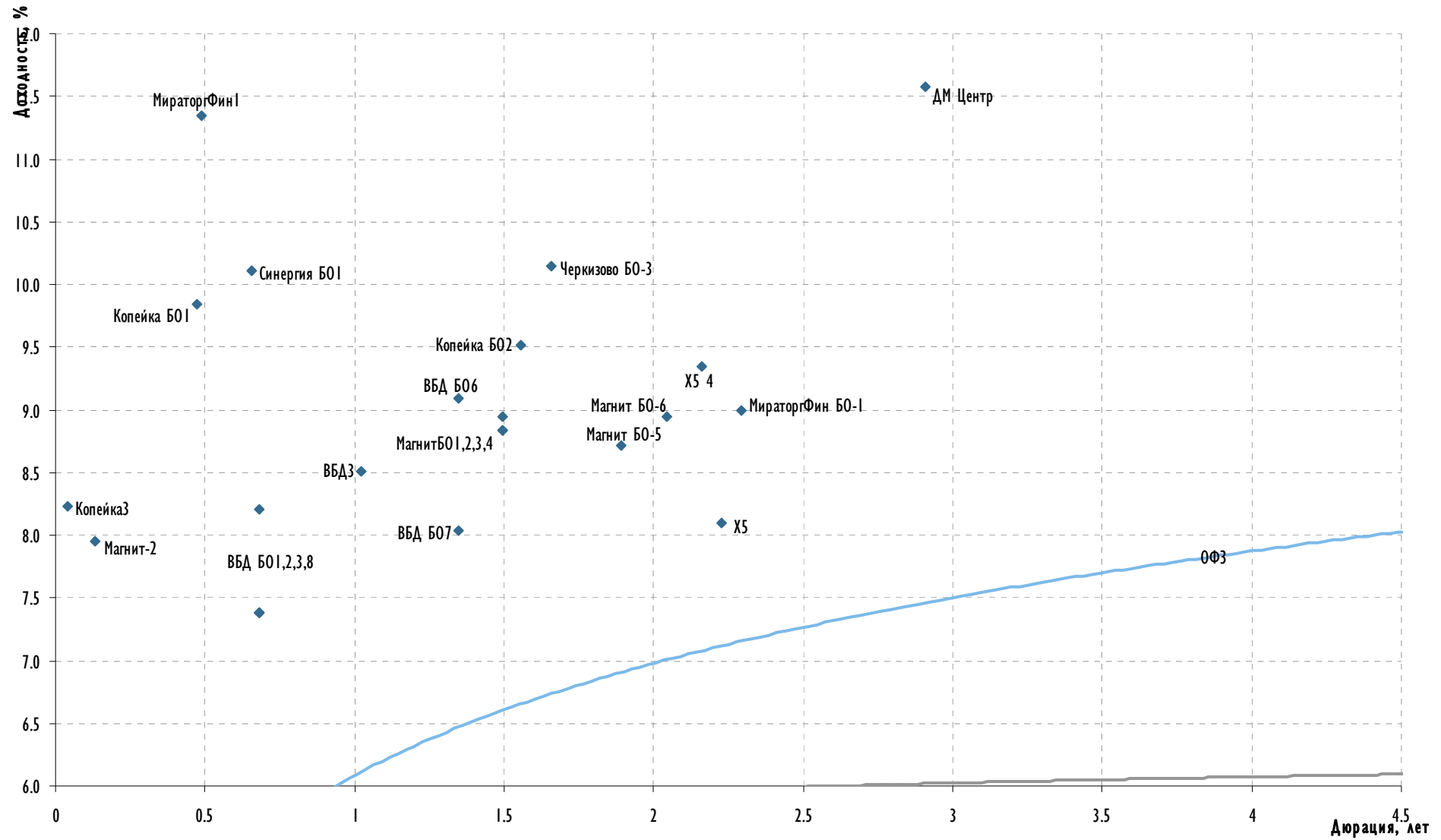
Рублевые облигации: машиностроение, химическая промышленность и строительство



Источник: Bloomberg, расчеты Газпромбанка



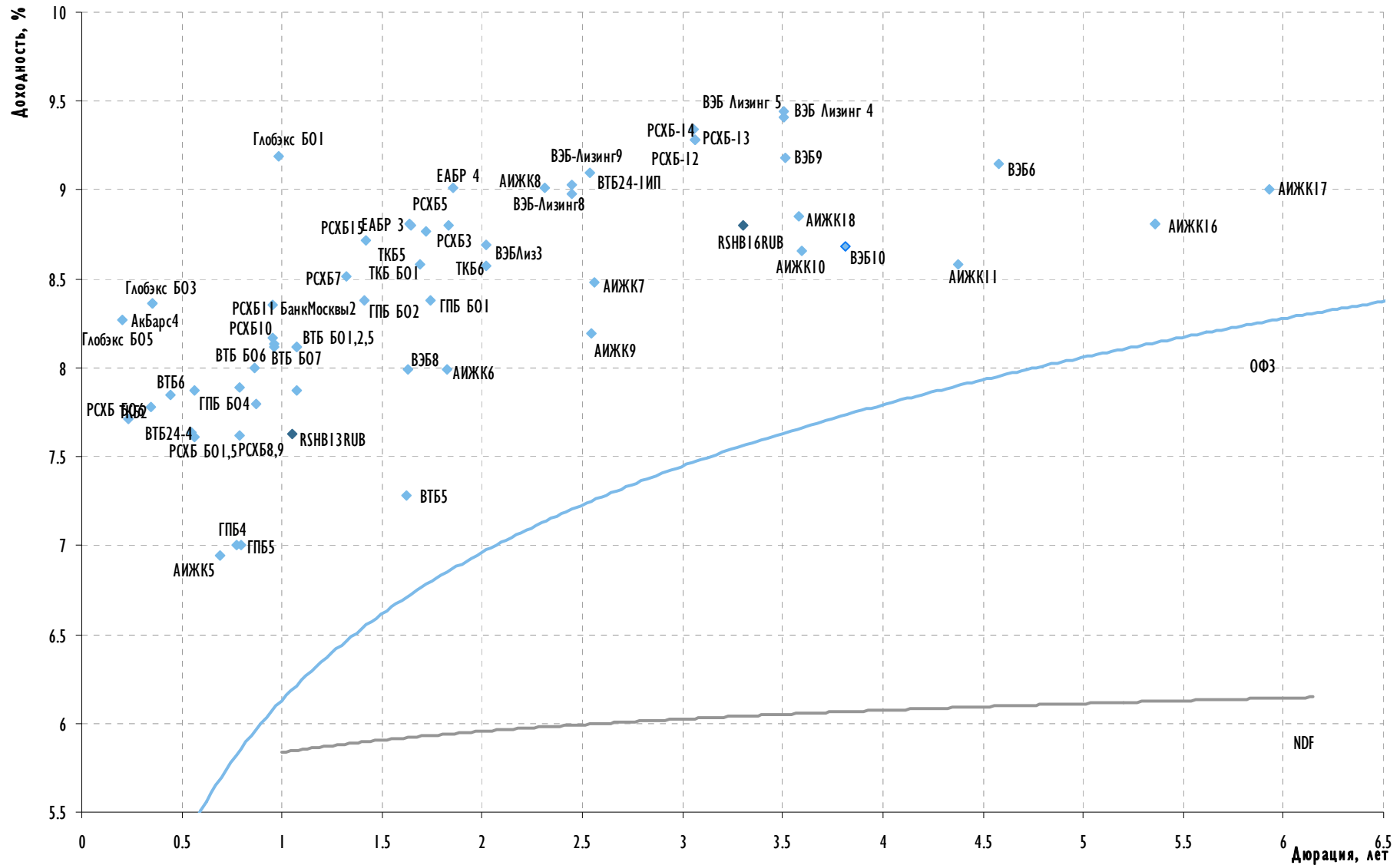
Рублевые облигации: потребительский сектор



Источник: Bloomberg, расчеты Газпромбанка



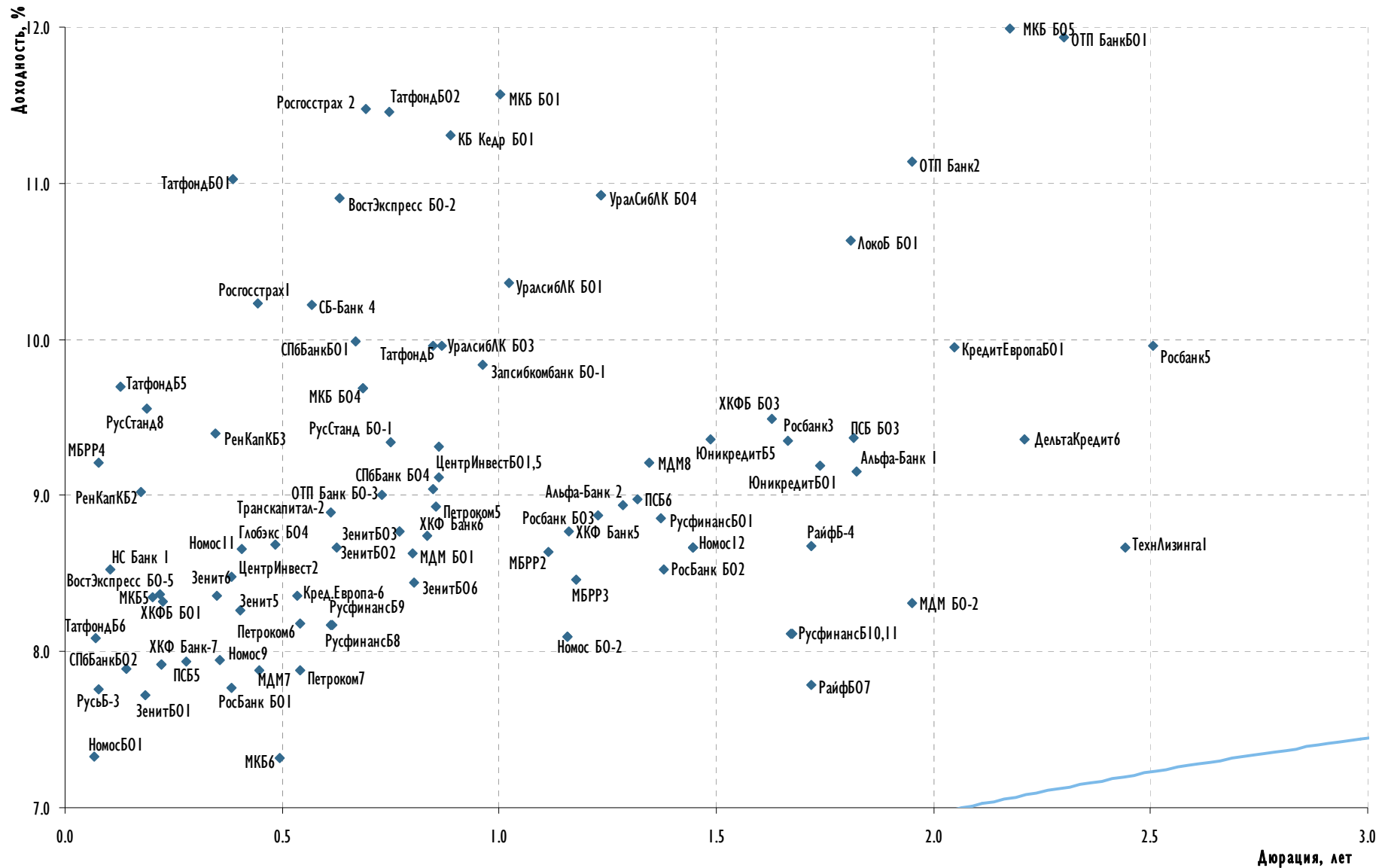
Рублевые облигации: квазисуверенные финансовые институты



Источник: Bloomberg, расчеты Газпромбанка

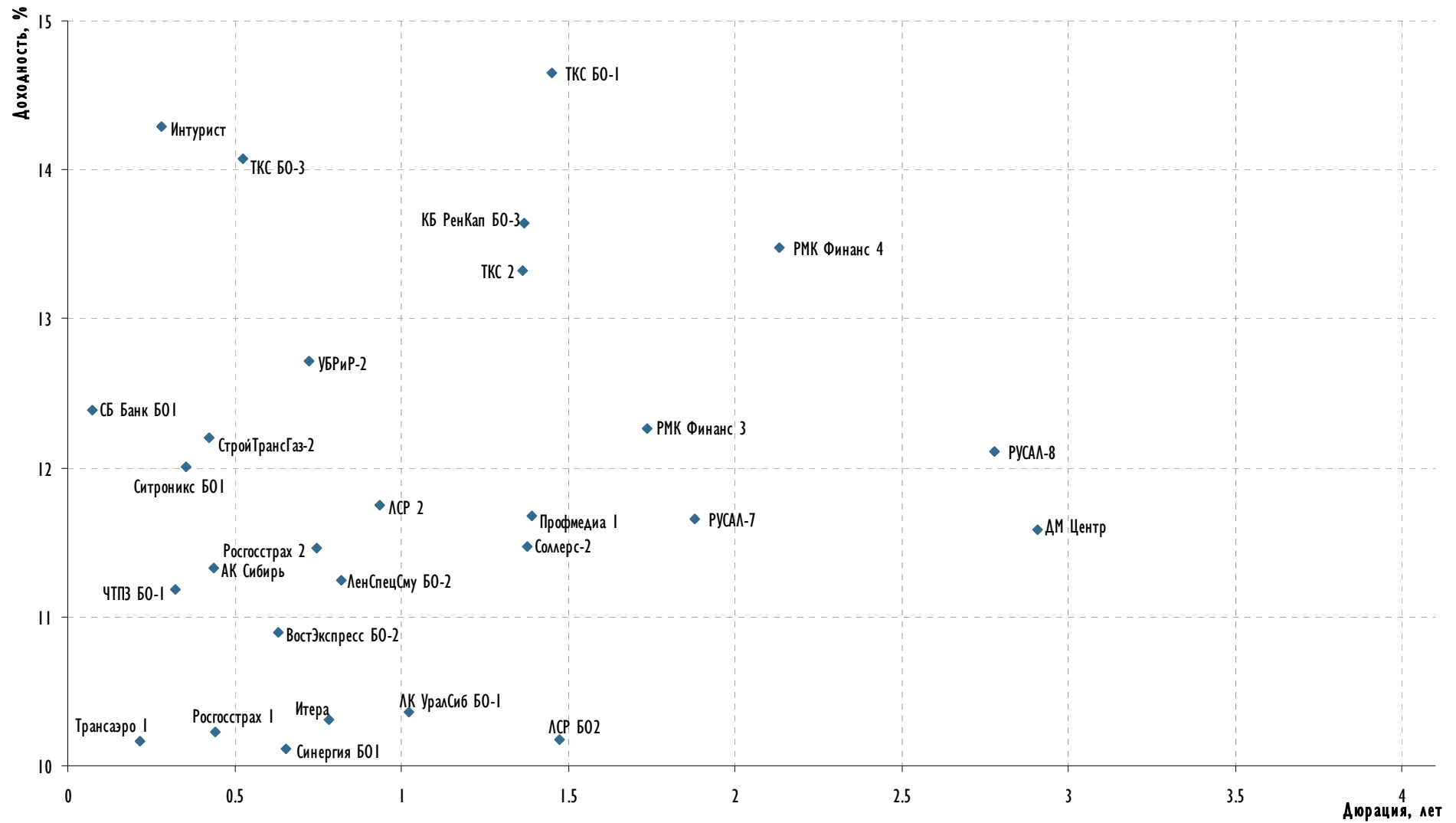


Рублевые облигации: частные финансовые институты





Высокодоходные рублевые облигации



Источник: Bloomberg, расчеты Газпромбанка



Таблицы котировок и доходностей

Еврооблигации

Выпуск	Цена, % номинала	Изм. п. п.	Доходность к погашению / пут / колл	Изм. б.п.	Дюрация лет	Z-спред, б.п.	Купон, %	Дата погашения	Дата блж. опциона "пут"/"колл"	Объем млн.	Валюта	Рейтинг выпуска, S&P / Moodys / Fitch
Суверенные еврооблигации												
Russia 15	102.06	-	2.95	-	3.06	230	3.63	29/04/15	-	2,000	USD	- / Baa1 / BBB
Russia 18	139.75	-0.50	3.98	7	5.07	269	11.00	24/07/18	-	3,466	USD	BBB / Baa1 / BBB
Russia 18 RUB	103.46	-0.02	7.14	-	4.84	-31	7.85	10/03/18	-	90,000	RUB	BBB+ / Baa1 / BBB
Russia 30	118.44	-0.06	4.21	1	5.42	258	7.50	31/03/30	-	17,717	USD	BBB / Baa1 / BBB
Russia 20	104.69	-0.31	4.32	4	6.81	265	5.00	29/04/20	-	3,500	USD	BBB / Baa1 / BBB
Russia 28	175.38	-0.38	5.64	2	9.25	346	12.75	24/06/28	-	2,500	USD	BBB / Baa1 / BBB
Moscow 16 EUR	101.27	-0.03	4.75	1	4.25	321	5.06	20/10/16	-	407	EUR	BBB / Baa1 / BBB
Корпоративные еврооблигации												
Alliance Oil 15	103.63	-0.50	8.52	18	2.66	790	9.88	11/03/15	-	350	USD	B+ / - / B
Airosa 14	109.75	-0.13	5.08	4	2.50	450	8.88	17/11/14	-	500	USD	BB- / Ba3 / BB-
Airosa 20	103.00	-0.63	7.28	10	6.43	560	7.75	03/11/20	-	1,000	USD	BB- / (P)Ba3 / BB-
Eurochem 12	100.75	-	2.17	-	0.13	184	7.88	21/03/12	-	300	USD	BB / - / BB
Evrax 13	105.38	-0.25	4.31	18	1.16	382	8.88	24/04/13	-	534	USD	B+ / B1 / BB-
Evrax 15	104.75	-0.38	6.80	11	3.27	605	8.25	10/11/15	-	577	USD	B+ / B1 / BB-
Evrax 18	106.63	-0.25	8.12	5	4.78	688	9.50	24/04/18	-	509	USD	B+ / B1 / BB-
Evrax 18N	94.06	0.06	7.97	-1	5.06	670	6.75	27/04/18	-	850	USD	B+ / B1 / BB-
Gazprom 12 EUR	102.00	-0.01	2.14	-	0.85	79	4.56	09/12/12	-	1,000	EUR	BBB / Baa1 / BBB
Gazprom 13 (4.505%)	101.99	-0.02	1.70	-4	0.71	261	4.51	22/07/13	-	120	USD	BBB / Baa1 / BBB
Gazprom 13 (5.625%)	103.00	-	2.07	-	0.85	301	5.63	22/07/13	-	54	USD	BBB / Baa1 / BBB
Gazprom 13 (7.343%)	105.25	-0.50	2.82	39	1.14	233	7.34	11/04/13	-	400	USD	BBB / Baa1 / BBB
Gazprom 13 (7.51%)	106.75	-0.50	2.86	31	1.44	236	7.51	31/07/13	-	500	USD	BBB / Baa1 / BBB
Gazprom 13 (9.625%)	107.44	-0.38	2.58	30	1.01	210	9.63	01/03/13	-	1,750	USD	BBB / Baa1 / BBB
Gazprom 13 GBP	104.83	-0.03	3.65	1	1.68	239	6.58	31/10/13	-	800	GBP	BBB / Baa1 / BBB
Gazprom 14 (8.125%)	110.55	0.30	3.66	-13	2.31	311	8.13	31/07/14	-	1,250	USD	BBB / Baa1 / BBB
Gazprom WN 14_1(10.5%)	114.00	0.38	3.72	-19	1.94	318	10.50	25/03/14	-	800	USD	- / Baa1 / -
Gazprom WN 14_2(10.5%)	114.00	0.38	3.56	-19	1.88	302	10.50	08/03/14	-	500	USD	- / Baa1 / -
Gazprom 14 EUR (5.03%)	104.27	-0.03	2.87	1	1.92	167	5.03	25/02/14	-	780	EUR	BBB / Baa1 / BBB
Gazprom 14 EUR (5.364%)	105.29	-0.06	3.31	2	2.59	207	5.36	31/10/14	-	700	EUR	BBB / Baa1 / BBB
Gazprom 15	103.50	-0.06	4.09	2	3.50	332	5.09	29/11/15	-	1,000	USD	BBB / Baa1 / BBB
Gazprom 15 EUR (8.125%)	111.99	-0.14	3.82	4	2.61	257	8.13	04/02/15	-	850	EUR	BBB / Baa1 / BBB
Gazprom 15 EUR (5.875%)	106.84	-0.02	3.65	-	3.02	235	5.88	01/06/15	-	1,000	EUR	BBB / Baa1 / BBB
Gazprom 16	107.25	-0.63	4.51	14	4.20	354	6.21	22/11/16	-	1,350	USD	BBB / Baa1 / BBB
Gazprom 16N	102.63	-0.13	4.27	3	3.90	340	4.95	23/05/16	-	1,000	USD	BBB / Baa1 / BBB
Gazprom 17 EUR (5.136%)	104.42	-0.06	4.16	1	4.46	255	5.14	22/03/17	-	500	EUR	BBB / Baa1 / BBB
Gazprom 17 EUR (5.44%)	104.43	0.02	4.54	-	5.04	282	5.44	02/11/17	-	500	EUR	BBB / Baa1 / BBB
Gazprom 18 EUR (6.605%)	109.06	-0.10	4.84	2	4.92	307	6.61	13/02/18	-	1,200	EUR	BBB / Baa1 / BBB
Gazprom 18 (8.146%)	117.25	-0.75	4.88	13	4.98	362	8.15	11/04/18	-	1,100	USD	BBB / Baa1 / BBB
Gazprom 19 (9.25%)	122.88	-0.63	5.38	9	5.51	395	9.25	23/04/19	04/23/12 P	2,250	USD	BBB / Baa1 / BBB
Gazprom 20	108.50	-0.38	4.45	-1	3.05	427	7.20	01/02/20	-	568	USD	BBB+ / - / A-
Gazprom 21	101.75	-0.75	5.75	-	7.08	400	6.00	23/01/21	-	600	USD	BBB / Baa1 / BBB
Gazprom 22	105.75	-0.38	5.75	5	7.45	388	6.51	07/03/22	-	1,300	USD	BBB / Baa1 / BBB
Gazprom 34	122.88	-0.50	6.64	4	11.13	427	8.63	28/04/34	28/04/14 P	1,200	USD	BBB / Baa1 / BBB
Gazprom 37	109.13	-0.25	6.55	2	12.10	411	7.29	16/08/37	-	1,250	USD	BBB / Baa1 / BBB
Koks 16	92.50	0.25	9.89	-7	3.74	902	7.75	23/06/16	-	350	USD	B- / B3 / -
KZOS 15	97.50	-	10.96	-	2.66	1,034	10.00	19/03/15	-	101	USD	- / - / C



Выпуск	Цена, % номинала*	Изм., п. п.	Доходность к погашению/оферте	Изм. б.п.	Дюрация лет	Спред к UST	Купон, %	Дата погашения	Дата ближ. опциона "пут"/"кол"	Объем млн.	Валюта	Рейтинг выпуска, S&P / Moody's / Fitch
Lukoil 14	106.88	-0.06	3.72	2	2.54	315	6.38	05/11/14	-	900	USD	BBB- / Baa2 / BBB-
Lukoil 17	106.25	-	5.01	-	4.60	391	6.36	07/06/17	-	500	USD	BBB- / Baa2 / BBB-
Lukoil 19	109.88	-0.25	5.66	4	6.06	411	7.25	05/11/19	-	600	USD	BBB- / Baa2 / BBB-
Lukoil 20	102.88	-	5.70	-	6.85	399	6.13	09/11/20	-	1,000	USD	BBB- / Baa2 / BBB-
Lukoil 22	104.88	-0.88	6.01	11	7.64	412	6.66	07/06/22	-	500	USD	BBB- / Baa2 / BBB-
Metalloinvest 16	95.25	-0.25	7.78	7	3.92	688	6.50	21/07/16	-	750	USD	- / Ba3 / BB-
MTS 20	112.50	-0.38	6.65	5	6.23	504	8.63	22/06/20	-	750	USD	BB / Ba2 / BB+
NCSP 12	100.88	-	3.88	-	0.29	338	7.00	17/05/12	-	300	USD	BB- / B1 / -
NKNH 12	101.38	-0.56	5.31	230	0.21	486	12.00	20/04/12	-	34	USD	- / Ba3 / B+
Novatek 16	102.13	-0.38	4.74	10	3.66	393	5.33	03/02/16	-	600	USD	BBB- / Baa3 / BBB-
Novatek 21	105.00	0.25	5.88	-4	6.98	414	6.60	03/02/21	-	650	USD	- / Baa3 / BBB-
Raspadskaya 12	100.75	-	4.91	-	0.30	444	7.50	22/05/12	-	300	USD	- / B1 / B+
RuRail 17	103.88	-0.25	4.88	5	4.48	382	5.74	03/04/17	-	1,500	USD	BBB / Baa1 / BBB
RuRail 31 GBP	100.22	-0.22	7.46	2	10.21	487	7.49	25/03/31	-	650	GBP	BBB / Baa1 / BBB
Rushydro 15 RUB	97.17	-0.04	8.96	1	3.10	150	7.88	28/10/15	-	20,000	RUB	BB+ / Ba1 / BB+
Severstal 13	107.25	-0.13	4.65	7	1.42	416	9.75	29/07/13	-	544	USD	BB / Ba2 / BB-
Severstal 14	108.13	-0.25	5.30	11	2.01	477	9.25	19/04/14	-	375	USD	BB / Ba2 / BB-
Severstal 16	97.88	-0.63	6.81	17	3.97	590	6.25	26/07/16	-	500	USD	BB / Ba2 / BB-
Severstal 17	98.38	-	7.05	-	4.76	587	6.70	25/10/17	-	1,000	USD	BB / Ba2 / BB-
Sinec 15	105.00	-	6.09	-	3.14	540	7.70	03/08/15	03/08/12 P	250	USD	- / Ba1 / BBB-
Sovcomflot 17	90.31	-0.31	7.48	7	4.89	630	5.38	27/10/17	-	800	USD	- / Ba2 / BBB-
TMK 18	94.00	-0.25	9.07	6	4.85	786	7.75	27/01/18	-	500	USD	B+ / B1 / -
TNK-BP 12	100.81	-	-0.10	-	0.13	-44	6.13	20/03/12	-	500	USD	BBB- / Baa2 / BBB-
TNK-BP 13	105.50	-	2.45	-	1.06	197	7.50	13/03/13	-	600	USD	BBB- / Baa2 / BBB-
TNK-BP 15	105.13	-0.13	4.41	4	2.79	380	6.25	02/02/15	-	500	USD	BBB- / Baa2 / BBB-
TNK-BP 16	109.63	-0.38	5.06	9	3.89	417	7.50	18/07/16	-	1,000	USD	BBB- / Baa2 / BBB-
TNK-BP 17	106.00	-0.13	5.27	3	4.36	423	6.63	20/03/17	-	800	USD	BBB- / Baa2 / BBB-
TNK-BP 18	111.38	-0.25	5.65	4	4.90	440	7.88	13/03/18	-	1,100	USD	BBB- / Baa2 / BBB-
TNK-BP 20	109.63	-0.50	5.73	7	6.30	414	7.25	02/02/20	-	500	USD	BBB- / Baa2 / BBB-
Transneft 12 EUR	101.11	-0.01	2.48	-1	0.40	116	5.38	27/06/12	-	700	EUR	BBB / Baa1 / -
Transneft 12	101.88	-	1.38	-	0.40	95	6.10	27/06/12	-	500	USD	BBB / Baa1 / -
Transneft 13	107.75	-0.13	2.44	6	1.41	195	7.70	07/08/13	-	600	USD	BBB / Baa1 / -
Transneft 14	105.88	0.38	2.76	-19	1.96	223	5.67	05/03/14	-	1,300	USD	BBB / Baa1 / -
Transneft 18	123.00	-	4.58	-	5.09	326	8.70	07/08/18	-	1,050	USD	BBB / Baa1 / -
Vimpelcom 13	105.00	-	4.19	-	1.18	370	8.38	30/04/13	-	801	USD	BB / Ba3 / -
Vimpelcom 16 8.25%	105.38	-0.38	6.79	10	3.68	593	8.25	23/05/16	-	600	USD	BB / Ba3 / -
Vimpelcom 16 6.493%	99.00	-0.44	6.78	13	3.58	598	6.49	02/02/16	-	500	USD	BB / Ba3 / -
Vimpelcom 17	96.38	-0.38	7.11	9	4.25	608	6.25	01/03/17	-	500	USD	- / Ba3 / -
Vimpelcom 18	106.00	-0.25	7.88	5	4.83	663	9.13	30/04/18	-	1,000	USD	BB / Ba3 / -
Vimpelcom 21	95.50	-0.31	8.47	5	6.58	678	7.75	02/02/21	-	1,000	USD	BB / Ba3 / -
Vimpelcom 22	93.19	-0.44	8.52	7	6.81	670	7.50	01/03/22	-	1,500	USD	BB / Ba3 / -
Еврооблигации банков												
AK Bars 12	104.69	-	4.44	-	0.81	397	10.25	03/12/12	-	280	USD	- / B1 / BB
Alfa Bank 12	102.00	-	3.04	-	0.39	261	8.20	25/06/12	-	500	USD	BB / Ba1 / BB+
Alfa Bank 13	106.13	-0.38	4.65	25	1.33	415	9.25	24/06/13	-	392	USD	BB / Ba1 / BB+
Alfa Bank 15	103.25	0.13	6.82	-5	2.75	621	8.00	18/03/15	-	600	USD	BB / Ba1 / BB+
Alfa Bank 17 (8.635%)	91.75	-0.25	172.52	2,829	0.05	722	8.64	22/02/17	-	300	USD	B+ / Ba2 / BB
Alfa Bank 17 (7.875%)	101.13	-0.25	7.62	5	4.55	648	7.88	25/09/17	-	1,000	USD	BB / Ba1 / BB+
Alfa Bank 21	95.63	-	8.44	-	6.56	672	7.75	28/04/21	-	1,000	USD	BB / Ba1 / BB+



Выпуск	Цена, % номинала*	Изм., п. п.	Доходность к погашению/ оферте	Изм. б.п.	Дюрация лет	Сред к UST	Купон, %	Дата погашения	Дата ближ. опциона "пут"/"кол"	Объем млн.	Валюта	Рейтинг выпуска, S&P / Moody's / Fitch
Bank of Moscow 13	103.75	-0.13	4.28	9	1.23	379	7.34	13/05/13	-	500	USD	- / Ba2 / BBB-
Bank of Moscow 13 CHF	100.22	0.14	4.34	434	1.56	422	4.50	10/09/13	-	350	CHF	- / Ba2 / BBB-
Bank of Moscow 15	102.44	-0.19	5.83	6	2.79	521	6.70	11/03/15	-	750	USD	- / Ba2 / BBB-
Bank of Moscow 15 sub	94.50	-0.25	7.65	8	3.41	689	5.97	25/11/15	-	300	USD	- / Ba3 / BB+
Bank of Moscow 17 sub	93.00	-	34.67	-	0.27	3,548	6.81	10/05/17	10/05/12 C	400	USD	- / Ba3 / BB+
Credit Bank of Moscow 14	98.50	-	8.93	-	2.22	838	8.25	05/08/14	-	200	USD	- / B1 / B+
Credit Europe 12	98.06	-0.13	11.81	21	0.71	1,135	9.00	25/10/12	-	150	USD	- / Ba3 / -
Credit Europe 13	99.88	-	8.05	-	0.30	761	7.75	20/05/13	20/05/12 P	300	USD	- / Ba3 / BB-
EurasianDevBank 14	107.44	-0.36	4.37	13	2.41	381	7.38	29/09/14	-	500	USD	- / A3 / BBB
Gazprombank 13	106.31	-0.50	3.29	33	1.35	279	7.93	28/06/13	-	443	USD	BB+ / Baa3 / -
Gazprombank 14	102.13	-0.38	5.44	14	2.65	485	6.25	15/12/14	-	1,000	USD	BB+ / Baa3 / -
Gazprombank 15	103.38	-0.25	5.46	7	3.23	474	6.50	23/09/15	-	948	USD	BB+ / Baa3 / -
Gazprombank 16	106.50	-	5.58	-	3.65	473	7.35	08/05/16	-	120	USD	- / Baa3 / -
HCFB 14	101.50	-0.06	6.23	3	1.96	571	7.00	18/03/14	-	500	USD	- / Ba3 / BB-
Nomos 12	105.38	-0.13	2.95	10	0.85	248	9.25	17/12/12	-	200	USD	- / Ba3 / BB
Nomos 13	101.63	-	5.49	-	1.63	498	6.50	21/10/13	-	400	USD	- / Ba3 / BB
Nomos 15 sub	101.63	-0.44	8.23	14	3.18	749	8.75	21/10/15	-	350	USD	- / B1 / BB-
PSB 12	101.88	-	3.36	-	0.31	287	9.63	23/05/12	-	200	USD	- / Ba3 / B+
PSB 13	107.25	-	5.48	-	1.38	498	10.75	15/07/13	-	150	USD	- / Ba2 / BB-
PSB 14	98.31	0.12	7.02	-6	2.08	649	6.20	25/04/14	-	500	USD	- / Ba2 / BB-
PSB 15 sub	110.25	-0.25	9.09	8	2.78	844	12.75	27/05/15	-	200	USD	- / Ba3 / B+
PSB 16 sub	106.38	-0.13	9.45	3	3.61	858	11.25	08/07/16	-	200	USD	- / Ba3 / B+
PSB 18 sub	103.75	-0.13	8.48	-4	0.96	736	12.50	31/01/18	31/01/13 C	100	USD	- / Ba3 / B+
RENOTE 16	83.50	0.25	16.57	1	3.29	2,007	11.00	21/04/16	22/04/14 P	325	USD	B+ / B1 / B
RCCF 13	100.75	0.50	12.25	-47	1.07	1,176	13.00	01/04/13	-	195	USD	B / B3 / B
RSHB 13	105.38	-0.38	2.88	27	1.24	239	7.18	16/05/13	-	647	USD	- / Baa1 / BBB
RSHB 13 RUB	100.00	0.05	7.63	-5	1.05	43	7.50	25/03/13	-	30,000	RUB	- / Baa1 / BBB
RSHB 14 (7.125%)	105.38	-0.25	4.22	12	1.85	370	7.13	14/01/14	-	720	USD	- / Baa1 / BBB
RSHB 14 (9%)	110.13	-0.50	4.42	20	2.16	388	9.00	11/06/14	-	1,000	USD	- / Baa1 / BBB
RSHB 16 RUB	100.27	-0.11	8.80	3	3.30	135	8.70	17/03/16	-	32,000	RUB	- / Baa1 / BBB
RSHB 17	104.38	-0.38	5.34	8	4.54	426	6.30	15/05/17	-	584	USD	- / Baa1 / BBB
RSHB 18	111.38	-0.38	5.59	7	5.13	430	7.75	29/05/18	-	980	USD	- / Baa1 / BBB
RSHB 21 sub	93.75	-0.25	7.72	7	3.82	685	6.00	03/06/21	03/06/16 C	800	USD	- / Baa2 / BBB-
Russtandart 15 sub	91.50	0.50	10.45	-17	3.36	968	7.73	16/12/15	-	200	USD	B- / B1 / -
Russtandart 16 sub	90.00	-	10.23	-	4.03	-	7.56	01/12/16	01/03/12 C	200	USD	B- / B1 / -
Sberbank 13 (6.468%)	105.75	-	2.31	-	1.37	181	6.47	02/07/13	-	500	USD	- / A3 / BBB
Sberbank 13 (6.48%)	105.50	-	2.11	-	1.24	162	6.48	15/05/13	-	500	USD	- / A3 / BBB
Sberbank 15	104.38	0.13	4.12	-4	3.17	343	5.50	07/07/15	-	1,500	USD	- / A3 / BBB
Sberbank 17	102.50	-0.38	4.84	8	4.48	379	5.40	24/03/17	-	1,250	USD	- / A3 / BBB
Sberbank 21	98.19	0.06	5.97	-1	7.31	417	5.72	16/06/21	-	1,000	USD	- / A3 / BBB
SPB Bank 17 sub	99.50	-	11.58	-	0.47	1,083	10.50	25/07/17	25/07/12 C	100	USD	- / B1 / -



Выпуск	Цена, % номинала*	Изм., п. п.	Доходность к погашению/ оферте	Изм. б.п.	Дюраци я лет	Спред к UST	Купон, %	Дата погашения	Дата ближ. опциона "пут"/"кол"	Объем млн.	Валюта	Рейтинг выпуска, S&P / Moody's / Fitch
TCS Bank 14	96.54	0.42	13.33	-22	1.95	1,280	11.50	21/04/14	-	175	USD	- / B2 / B
Tatfondbank 12	100.13	-	-31.11	-	0.00	-2,899	12.00	02/02/12	-	225	USD	- / B2 / -
TransCapitalBank 17 sub	90.50	-	28.00	-	0.60	2,714	10.51	18/07/17	18/09/12 C	100	USD	- / B2 / -
VEB Leasing 16	98.75	-0.13	5.45	3	3.89	458	5.13	27/05/16	-	400	USD	BBB / - / BBB
VEB 17	101.38	-	5.17	-	5.01	397	5.45	22/11/17	-	600	USD	BBB / - / BBB
VEB 20	105.25	-0.50	6.10	7	6.56	444	6.90	09/07/20	-	1,600	USD	BBB / - / BBB
VEB 25	100.38	-0.25	6.76	3	9.06	461	6.80	22/11/25	-	1,000	USD	BBB / - / BBB
VTB 13 CHF	101.26	0.19	3.14	-13	1.50	301	4.00	16/08/13	-	400	CHF	BBB / Baa1 / BBB
VTB 12	103.25	-0.13	2.16	13	0.73	170	6.61	31/10/12	-	1,054	USD	BBB / Baa1 / BBB
VTB 15 (6.47%)	104.13	-0.13	5.00	4	2.78	439	6.47	04/03/15	-	1,250	USD	BBB / Baa1 / BBB
VTB NW 15	95.50	-	6.41	-	3.32	567	5.01	29/09/15	-	400	USD	- / Baa2 / BBB-
VTB 15 CHF	102.56	0.20	5.55	555	3.52	397	5.00	17/11/15	-	300	CHF	BBB / Baa1 / BBB
VTB 16 EUR	100.07	0.08	4.23	-	3.64	281	4.25	15/02/16	-	193	EUR	BBB / Baa1 / BBB
VTB 18 (6.88%)	103.88	-0.38	3.83	-2	1.27	483	6.88	29/05/18	28/05/13 P	1,706	USD	BBB / Baa1 / BBB
VTB 18 (6.32%)	100.00	-0.38	6.31	-	4.98	507	6.32	22/02/18	-	750	USD	BBB / Baa1 / -
VTB 20	98.25	-0.13	6.82	2	6.61	513	6.55	13/10/20	-	1,000	USD	BBB / Baa1 / BBB
VTB 35	102.00	-0.38	6.09	-	12.63	364	6.25	30/06/35	30/06/15 P	693	USD	BBB / Baa1 / BBB



Рублевые облигации

Выпуск	Цена, % номинала	Изм., п. п.	Доходность к погашению / оферте	Изм., б. п.	Дюрация лет	Спред к ОФЗ	Купон, %	Дата погашения	Дата ближайшей оферты	Объем в обрац., млн руб.	Объем торгов, тыс.шт	Рейтинг, S&P / Moody's / Fitch	Сегмент торгов
Госбумаги													
ОФЗ 25065	106.60	0.09	6.17	-13	1.09	-	12.00	27/03/13	-	46,000	225	BBB / Baa1 / BBB	ГКО/ОФЗ
ОФЗ 25067	103.57	-0.13	6.28	11	0.69	-	11.30	17/10/12	-	45,000	17	BBB / Baa1 / BBB	ГКО/ОФЗ
ОФЗ 25068	111.50	-	7.12	-	2.19	-	12.00	20/08/14	-	45,000	110	BBB / Baa1 / BBB	ГКО/ОФЗ
ОФЗ 25069	102.98	0.01	6.02	-9	0.61	-	10.80	19/09/12	-	44,060	260	BBB / Baa1 / BBB	ГКО/ОФЗ
ОФЗ 25071	102.15	-0.20	7.37	8	2.55	-	8.10	26/11/14	-	80,000	15	BBB / Baa1 / BBB	ГКО/ОФЗ
ОФЗ 25072	100.92	-0.01	6.26	-	0.96	-	7.15	23/01/13	-	150,000	713	BBB / Baa1 / BBB	ГКО/ОФЗ
ОФЗ 25073	100.40	-0.01	6.12	1	0.48	-	6.85	01/08/12	-	150,000	246	BBB / Baa1 / BBB	ГКО/ОФЗ
ОФЗ 25075	98.33	-	7.58	-	3.12	-	6.88	15/07/15	-	137,604	290	BBB / Baa1 / BBB	ГКО/ОФЗ
ОФЗ 25076	100.40	-0.05	7.01	3	1.95	-	7.10	13/03/14	-	136,261	0	BBB / Baa1 / BBB	ГКО/ОФЗ
ОФЗ 25077	99.60	-0.30	7.61	9	3.51	-	7.35	20/01/16	-	97,232	1,190	BBB / Baa1 / BBB	ГКО/ОФЗ
ОФЗ 25078	100.55	0.10	6.23	-11	0.97	-	6.70	06/02/13	-	99,736	994	BBB / Baa1 / BBB	ГКО/ОФЗ
ОФЗ 25079	98.80	-0.10	7.54	3	3.00	-	7.00	03/06/15	-	120,141	560	BBB / Baa1 / BBB	ГКО/ОФЗ
ОФЗ 26198	100.25	0.40	5.61	-55	0.76	-	6.00	02/11/12	-	42,117	0	BBB / Baa1 / BBB	ГКО/ОФЗ
ОФЗ 26199	100.15	-0.09	5.88	20	0.44	-	6.10	11/07/12	-	44,000	25	BBB / Baa1 / BBB	ГКО/ОФЗ
ОФЗ 26200	99.68	-0.07	6.48	5	1.41	-	6.10	17/07/13	-	50,000	380	BBB / Baa1 / BBB	ГКО/ОФЗ
ОФЗ 26201	100.51	-	6.38	-	1.63	-	6.55	16/10/13	-	47,000	0	BBB / Baa1 / BBB	ГКО/ОФЗ
ОФЗ 26202	110.50	-	7.32	-	2.49	-	11.20	17/12/14	-	40,000	206	BBB / Baa1 / BBB	ГКО/ОФЗ
ОФЗ 26203	97.45	-	7.72	-	3.81	-	6.90	03/08/16	-	139,560	257	BBB / Baa1 / BBB	ГКО/ОФЗ
ОФЗ 26204	98.63	-0.37	7.94	9	4.88	-	7.50	15/03/18	-	146,727	2,878	BBB / Baa1 / BBB	ГКО/ОФЗ
ОФЗ 26205	96.00	-1.00	8.40	17	6.59	-	7.60	14/04/21	-	44,801	207	BBB / Baa1 / BBB	ГКО/ОФЗ
ОФЗ 26206	98.70	0.20	7.85	-4	4.49	-	7.40	14/06/17	-	102,623	4,263	BBB / Baa1 / BBB	ГКО/ОФЗ
ОФЗ 46002	100.55	-	5.99	-	0.26	-	8.00	08/08/12	-	31,000	1	BBB / Baa1 / BBB	ГКО/ОФЗ
ОФЗ 46005	62.10	-	7.94	-	6.23	-	0.00	09/01/19	-	27,477	-	BBB / Baa1 / BBB	ГКО/ОФЗ
ОФЗ 46014	95.50	0.05	8.07	-1	5.02	-	7.00	29/08/18	-	29,145	27	BBB / Baa1 / BBB	ГКО/ОФЗ
ОФЗ 46017	96.30	-0.30	7.73	10	3.49	-	7.00	03/08/16	-	80,000	210	BBB / Baa1 / BBB	ГКО/ОФЗ
ОФЗ 46018	91.75	-	8.39	-	6.47	-	8.00	24/11/21	-	128,934	0	BBB / Baa1 / BBB	ГКО/ОФЗ
ОФЗ 46019	76.76	-	8.50	-	4.51	-	0.00	20/03/19	-	26,000	-	BBB / Baa1 / BBB	ГКО/ОФЗ
ОФЗ 46020	83.00	-	8.79	-	10.13	-	6.90	06/02/36	-	116,911	0	BBB / Baa1 / BBB	ГКО/ОФЗ
ОФЗ 46021	88.30	-	8.12	-	4.96	-	6.00	08/08/18	-	92,794	1	BBB / Baa1 / BBB	ГКО/ОФЗ
ОФЗ 46022	83.26	-0.49	8.47	8	7.81	-	6.50	19/07/23	-	28,223	0	BBB / Baa1 / BBB	ГКО/ОФЗ
Беларусь-1	96.10	-0.10	14.11	19	0.86	-	8.70	20/12/12	-	7,000	5	B- / B3 / -	ГКО/ОФЗ
Облигации Москвы													
Москва-39	90.01	-	7.46	-	2.30	17	8.00	21/07/14	-	10,000	0	BBB / Baa1 / BBB	AI
Москва-44	98.60	-	7.49	-	3.05	-16	8.00	24/06/15	-	20,000	0	BBB / Baa1 / BBB	AI
Москва-45	100.60	0.05	6.56	-17	0.39	47	8.00	27/06/12	-	15,000	6	BBB / Baa1 / BBB	AI
Москва-48	90.30	0.10	8.23	-1	7.28	-17	8.00	11/06/22	-	30,000	236	BBB / Baa1 / BBB	AI
Москва-49	96.10	-	8.15	-	4.49	4	8.00	14/06/17	-	22,885	1	BBB / Baa1 / BBB	AI
Москва-53	100.32	-	7.15	-	1.48	76	8.00	01/09/13	-	11,166	5	BBB / Baa1 / BBB	AI
Москва-54	100.20	-	6.91	-	0.58	59	8.00	05/09/12	-	15,000	0	BBB / Baa1 / BBB	AI
Москва-56	96.70	-	8.13	-	3.91	29	8.00	22/09/16	-	20,000	20	BBB / Baa1 / BBB	AI
Москва-61	110.01	0.01	7.29	-7	1.22	47	15.00	03/06/13	-	11,937	0	BBB / Baa1 / BBB	AI
Москва-62	112.00	-	7.36	-	2.04	53	14.00	08/06/14	-	31,991	1	BBB / Baa1 / BBB	AI
Москва-63	116.00	-	5.99	-	1.64	-10	15.00	10/12/13	-	15,000	0	BBB / Baa1 / BBB	AI
Москва-64	117.29	-	7.34	-	3.11	-16	13.00	16/11/15	-	40,000	176	BBB / Baa1 / BBB	AI



Выпуск	Цена, % номинала	Изм., п. п.	Доходность к погашению / оферте	Изм., б. п.	Дюрация лет	Спред к ОФЗ	Купон, %	Дата погашения	Дата ближайшей оферты	Объем в обрац., ман. руб.	Объем торгов, тыс.шт	Рейтинг, S&P / Moody's / Fitch	Сегмент торгов
Белгородская Обл.-5	100.01	-	8.11	-	1.23	111	7.98	14/05/13	-	1,500	2	- / Ba1 / -	AI
Волгоград-4	107.35	-	7.80	-	0.71	161	17.50	07/11/12	-	1,100	158	- / Ba3 / -	AI
Волгоград-5	108.00	-	9.77	-	2.55	244	9.50	17/12/15	-	1,000	1	- / Ba3 / -	Внеспис.
Волгоградская Обл.-4	100.10	-0.10	7.43	33	0.27	117	7.55	15/05/12	-	300	0	BB- / - / BB-	Внеспис.
Волгоградская Обл.-7	100.45	-	7.94	-	0.35	106	9.33	12/06/12	-	400	8	BB- / - / BB-	AI
Волгоградская Обл.-9	99.88	2.88	8.09	-233	1.38	112	8.25	04/06/14	-	2,000	241	BB- / - / BB-	AI
Воронежская Обл.-4	100.79	-	8.09	-	0.38	94	9.00	25/06/12	-	900	0	- / - / BB	Внеспис.
Иркутская Обл.31-6	101.05	-	13.50	-	0.50	109	9.15	22/11/12	-	2,394	0	BB / - / -	Внеспис.
Казань-7	100.39	0.39	10.46	1	1.64	225	8.75	17/12/14	-	1,700	0	- / - / B+	Внеспис.
Калужская Обл.-3	104.00	-	8.10	-	0.80	97	8.85	29/11/12	-	1,000	-	- / - / BB	Внеспис.
Калужская Обл.-4	101.83	0.33	8.27	-1	0.87	193	10.01	26/06/13	-	600	150	- / - / BB	Внеспис.
Каремия-11	100.70	-	7.48	-	0.26	103	9.70	10/05/12	-	320	25	- / - / BB-	Внеспис.
КОМИ-7	100.10	-	8.02	-	1.26	113	8.00	22/11/13	-	1,000	2	- / Ba2 / BB+	AI
КОМИ-8	93.00	-	8.74	-	2.83	27	7.00	03/12/15	-	1,000	0	- / Ba2 / BB+	AI
КОМИ-9	98.00	-	7.87	-	2.03	-31	7.75	18/10/14	-	2,100	0	- / Ba2 / BB+	AI
Костромская Обл.-5	101.02	0.22	8.16	-28	0.86	190	9.00	20/12/12	-	1,200	3	- / - / B+	B
Краснодар-1	100.70	-0.05	8.73	3	1.31	181	8.50	03/07/13	-	1,100	0	- / Ba2 / -	AI
Краснодарский Кр.-2	98.90	-	7.45	-	0.86	134	6.00	14/12/12	-	750	0	- / Ba1 / BB	AI
Краснодарский Кр.-3	99.95	-	8.50	-	1.96	108	8.30	27/09/14	-	4,000	20	- / Ba1 / BB	Внеспис.
Красноярский Кр.-4	102.40	-0.24	7.64	-3	0.74	136	10.64	08/11/12	-	4,080	100	BB+ / Ba2 / BB+	Внеспис.
Ленинградская Обл.-3	109.50	-	8.18	-	2.47	91	12.00	05/12/14	-	1,300	5	BB+ / - / BB	AI
Липецкая Обл.-6	100.90	-	11.62	-	0.82	138	8.98	05/06/13	-	750	80	BB / - / -	B
Московская Обл.-7	99.41	-	8.46	-	2.02	199	8.00	16/04/14	-	16,000	0	- / B1 / -	AI
Московская Обл.-8	100.60	-0.20	8.24	-1	0.73	207	9.00	11/06/13	-	12,350	2	- / B1 / -	Внеспис.
Московская Обл.-9	101.40	-	7.07	-	0.12	-11	17.90	15/03/12	-	33,000	0	- / B1 / -	Внеспис.
Нижегородская Обл.-4	100.25	-	8.98	-	0.78	114	8.50	17/11/12	-	2,700	0	- / Ba2 / B+	AI
Нижегородская Обл.-5	104.25	-0.20	7.59	-3	0.81	115	12.75	02/12/12	-	2,100	65	- / Ba2 / B+	AI
Нижегородская Обл.-6	98.86	-	8.82	-	2.38	147	8.50	07/10/15	-	5,000	1	- / Ba2 / B+	AI
Рязанская Обл.-1	100.50	-	8.51	-	1.79	187	8.55	27/11/14	-	2,100	7	- / - / B+	AI
Самарская Обл.-4	99.90	-0.18	7.43	49	0.38	84	6.98	20/06/12	-	5,000	6	BB+ / Ba1 / -	AI
Самарская Обл.-5	100.90	-0.20	8.03	-2	0.54	136	9.30	19/12/13	-	3,735	33	BB+ / Ba1 / -	AI
Самарская Обл.-6	109.07	-0.20	7.95	-3	1.15	141	15.00	10/05/13	-	1,819	284	BB+ / Ba1 / -	AI
Санкт-Петербург ЗВ	102.00	-	7.27	-	3.32	-24	7.76	19/11/15	-	3,000	0	BVB / Baa1 / BVB	Внеспис.
Свердловская Обл.-1	101.35	-	8.83	-	2.39	103	9.27	11/12/16	-	3,000	8	BB+ / - / -	Внеспис.
Тверская Обл.-8	112.00	-	12.14	-	1.67	229	15.00	26/12/13	-	4,000	0	B+ / - / -	Внеспис.
Тверская Обл.-9	107.30	1.00	11.43	-73	1.42	148	12.50	12/06/14	-	3,000	0	B+ / - / -	Внеспис.
Тверская Обл.-10	96.75	-	10.04	-	3.04	253	8.50	15/12/15	-	3,000	0	B+ / - / -	Внеспис.
Томская Обл.-5	100.33	-	6.38	-	0.86	2	7.00	17/12/12	-	700	-	BB / - / -	AI
Томская Обл.-7	105.00	-	8.89	-	1.22	165	12.00	27/11/13	-	1,000	3	BB / - / -	AI
Удмуртия-2	100.45	-	7.50	-	0.44	176	8.40	15/07/12	-	1,500	384	- / Ba1 / BB+	Внеспис.
Удмуртия-3	103.50	-	8.46	-	1.38	149	10.90	14/07/13	-	1,000	1	- / Ba1 / BB+	Внеспис.
Удмуртия-4	100.90	-	8.46	-	2.70	77	8.60	25/11/15	-	2,000	2	- / Ba1 / BB+	AI



Выпуск	Цена, % номинала	Изм., п. п.	Доходность к погашению / оферте	Изм., б. п.	Дюрация лет	Спред к ОФЗ	Купон, %	Дата погашения	Дата ближайшей оферты	Объем в обрац., ман. руб.	Объем торгов, тыс.шт	Рейтинг, S&P / Moody's / Fitch	Сегмент торгов
Уфа-2010	100.80	-	8.71	-	1.77	159	9.00	24/12/13	-	750	-	BB- / - / -	A2
ХМАО-7	103.23	-	6.69	-	0.86	79	10.40	20/12/12	-	2,000	0	BBB- / Baa3 / -	Внеспис.
ХМАО-8	105.22	-	7.91	-	1.74	108	10.80	19/12/13	-	2,000	70	BBB- / Baa3 / -	Внеспис.
Чувашия-6	100.00	-	7.43	-	0.20	83	7.24	17/04/12	-	1,000	0	- / Ba2 / -	AI
Чувашия-7	101.30	0.40	8.57	-39	1.09	180	8.91	04/06/13	-	800	0	- / Ba2 / -	AI
Якутия(Саха)	100.25	-0.25	8.63	43	0.60	121	7.95	11/04/13	-	1,500	57	BB / - / BB+	AI
Якутия-7	99.95	-0.04	8.33	2	1.80	162	7.80	17/04/14	-	1,750	90	BB / - / BB+	AI
Якутия-9	101.85	1.15	8.20	-1	0.94	187	9.75	19/09/13	-	2,000	1	BB / - / BB+	Внеспис.
Нефтегазовая отрасль													
БашНефть-1	103.85	-	8.03	-	0.85	186	12.50	13/12/16	18/12/12	15,000	1	- / - / -	B
БашНефть-2	103.90	-	7.97	-	0.85	186	12.50	13/12/16	18/12/12	15,000	3	- / - / -	B
БашНефть-3	103.91	-	7.96	-	0.85	186	12.50	13/12/16	18/12/12	20,000	62	- / - / -	B
БашНефть БО-1	100.70	-0.02	9.12	1	1.71	273	9.35	02/12/14	03/12/13	10,000	48	- / - / -	Внеспис.
БК Евразия-1	94.94	-	10.08	-	3.72	179	8.40	20/06/18	22/06/16	5,000	3	- / - / BB	Внеспис.
Газпром нефть БО-5	99.70	-0.05	7.54	5	1.14	111	7.15	09/04/13	-	10,000	260	BBB- / Baa3 / -	Внеспис.
Газпром нефть БО-6	99.90	-	7.36	-	1.14	116	7.15	09/04/13	-	10,000	55	BBB- / Baa3 / -	Внеспис.
Газпром нефть 3	103.67	0.10	6.62	-41	0.44	55	14.75	12/07/16	17/07/12	8,000	0	BBB- / Baa3 / -	B
Газпром нефть 4	96.50	0.39	9.14	-9	4.84	89	8.20	09/04/19	10/04/18	10,000	166	BBB- / Baa3 / -	B
Газпром нефть 8	99.85	-0.25	8.73	8	3.34	112	8.50	02/02/16	-	10,000	100	BBB- / Baa3 / -	Внеспис.
Газпром нефть 9	100.07	-0.03	8.66	1	3.35	50	8.50	26/01/21	02/02/16	10,000	150	BBB- / Baa3 / -	Внеспис.
Газпром нефть 10	98.65	-	9.41	-	4.58	89	8.90	26/01/21	30/01/18	10,000	199	BBB- / Baa3 / -	Внеспис.
Газпром-11	113.90	-0.05	7.45	-	2.12	56	13.75	24/06/14	-	5,000	105	BBB / Baa1 / BBB	AI
Газпром-13	102.54	-0.11	6.69	10	0.39	58	13.12	26/06/12	-	10,000	28	BBB / Baa1 / BBB	AI
Газпром-9	102.00	-	6.26	-	1.87	89	7.23	12/02/14	-	5,000	0	BBB / Baa1 / BBB	Внеспис.
Газпром-3	100.21	-0.07	7.15	9	0.77	103	7.50	06/11/14	15/11/12	15,000	150	- / - / BBB	V
ГазэнергоСеть-1	99.00	-	10.95	-	0.36	457	8.00	20/06/12	-	1,500	0	- / - / -	B
ГазэнергоСеть-2	101.50	-	10.91	-	1.14	431	12.00	23/04/13	-	1,500	0	- / - / -	Внеспис.
ИТЕРА	98.80	-	10.31	-	0.79	255	8.50	20/11/12	-	5,000	0	- / - / -	B
ЛУКОЙЛ БО-1	103.23	-	6.97	-	0.48	74	13.35	06/08/12	-	5,000	15	BBB- / Baa2 / BBB-	Внеспис.
ЛУКОЙЛ БО-2	103.25	-	6.93	-	0.48	88	13.35	06/08/12	-	5,000	49	BBB- / Baa2 / BBB-	Внеспис.
ЛУКОЙЛ БО-3	103.02	-0.21	7.40	30	0.48	54	13.35	06/08/12	-	5,000	2	BBB- / Baa2 / BBB-	Внеспис.
ЛУКОЙЛ БО-4	103.25	-	6.93	-	0.48	88	13.35	06/08/12	-	5,000	44	BBB- / Baa2 / BBB-	Внеспис.
ЛУКОЙЛ БО-5	103.23	-	6.97	-	0.48	70	13.35	06/08/12	-	5,000	25	BBB- / Baa2 / BBB-	Внеспис.
ЛУКОЙЛ БО-6	101.75	-	7.19	-	0.85	81	9.20	13/12/12	-	5,000	53	BBB- / Baa2 / BBB-	Внеспис.
ЛУКОЙЛ БО-7	101.75	-	7.19	-	0.85	121	9.20	13/12/12	-	5,000	30	BBB- / Baa2 / BBB-	Внеспис.
ЛУКОЙЛ-4	99.90	-0.10	7.59	6	1.74	118	7.40	05/12/13	-	6,000	150	BBB- / Baa2 / BBB-	AI
МосОблГаз Финанс-2	98.99	0.04	12.22	-4	0.40	603	9.25	24/06/12	-	3,000	0	- / - / -	B
НК Альянс-3	100.00	-	9.99	-	1.43	380	9.75	21/07/20	30/07/13	5,000	62	B+ / - / B	B
НК Альянс 4	92.67	-	11.31	-	3.64	306	8.85	01/06/21	07/06/16	5,000	18	B+ / - / B	Внеспис.
НК Альянс 6	91.02	-	11.85	-	3.65	258	8.85	04/06/21	10/06/16	5,000	7	B+ / - / B	Внеспис.
НК Альянс БО1	99.50	-0.17	9.75	10	1.80	307	9.25	04/02/14	-	5,000	30	B+ / - / B	B
Новатэк БО-1	99.70	-	7.87	-	1.35	114	7.50	25/06/13	-	10,000	36	BBB- / Baa3 / BBB-	AI
СахаТрансНефтегаз 2	100.00	-0.20	12.57	16	1.40	637	12.20	26/07/13	-	2,500	0	- / - / -	Внеспис.
Татнефть БО1	99.00	-	8.06	-	1.54	42	7.25	20/09/13	-	5,000	40	- / Ba2 / BB	AI
Транснефть 1	104.95	-2.75	-5.61	-	0.30	-	10.00	13/05/19	18/05/15	35,000	1	BBB / Baa1 / -	B



Выпуск	Цена, % номинала	Изм., п. п.	Доходность к погашению / оферте	Изм., б. п.	Дюрация лет	Спред к ОФЗ	Купон, %	Дата погашения	Дата ближайшей оферты	Объем в обрац., ман. руб.	Объем торгов, тыс.шт	Рейтинг, S&P / Moody's / Fitch	Сегмент торгов
Транснефть 3	110.67	0.20	-5.38	-	0.65	-	10.15	18/09/19	23/09/15	65,000	1,090	BBB / Baa1 / -	B
Транснефть 2	103.05	-	5.03	-	0.69	-	9.75	01/10/19	06/10/15	35,000	-	BBB / Baa1 / -	B
Энергетика													
Атомэнергопром 6	99.00	-	7.92	-	2.33	12	7.50	15/08/14	-	10,000	4	BBB / - / -	B
ДГК	100.12	-	7.77	-	1.05	163	7.75	08/03/13	-	5,000	-	- / - / -	B
ЭСК	100.00	-	8.80	-	0.17	271	8.74	05/04/12	-	1,000	-	- / - / -	Внеспис.
Иркутскэнерго	106.15	-	11.98	-	1.63	635	15.50	28/11/13	-	5,000	-	- / - / -	A2
Иркутскэнерго БО1	98.02	-	8.79	-	2.01	212	7.60	08/04/14	-	3,000	30	- / - / -	A2
Кузбассэнерго Финанс-1	100.10	-	8.16	-	2.21	140	8.05	14/06/21	23/06/14	10,000	0	- / - / -	Внеспис.
Кузбассэнерго Финанс-2	93.00	-	11.09	-	3.53	249	8.70	15/04/21	21/04/16	5,000	0	- / - / -	Внеспис.
Ленэнерго-3	100.29	-	6.66	-	0.20	62	8.02	18/04/12	-	3,000	0	- / Baa2 / -	Внеспис.
Мосэнерго-2	100.02	-0.08	7.34	106	0.06	43	7.65	18/02/16	23/02/12	5,000	14	BB / - / -	A1
Мосэнерго-3	102.30	-	7.46	-	0.81	-28	10.25	28/11/14	30/11/12	5,000	20	BB / - / -	A1
МОЭК 1	100.00	-	6.50	-	1.43	31	6.35	25/07/13	-	6,000	-	BB / - / BB+	Внеспис.
МРСК Урала-1	100.00	-	8.71	-	0.29	262	8.60	22/05/12	-	1,000	-	- / - / -	Внеспис.
МРСК Юга 2	92.01	-	12.14	-	2.28	216	8.10	26/08/14	-	6,000	2	- / - / -	B
ОГКС БО-15	100.19	0.03	7.08	-10	0.37	96	7.50	18/06/13	19/06/12	4,000	58	- / Baa3 / -	A1
ОГК6	99.51	-	9.74	-	-	-	7.25	19/04/12	-	2,874	-	- / - / -	NOT LISTED
РусГидро-1	97.11	-0.89	9.02	27	3.58	84	8.00	12/04/21	18/04/16	10,000	0	BB+ / Baa1 / BB+	A1
РусГидро-2	98.02	-	8.75	-	3.58	98	8.00	12/04/21	18/04/16	5,000	30	BB+ / Baa1 / BB+	A1
ТГК1 01	100.00	-	8.53	-	0.11	72	8.50	11/03/14	13/03/12	4,000	3	- / - / -	A2
ТГК1 02	93.00	-5.97	12.58	497	1.37	102	6.70	01/07/14	02/07/13	5,000	0	- / - / -	A2
ТГК-2 БО1	95.95	-	12.13	-	1.50	441	9.00	17/09/13	-	5,000	0	- / - / CCC	B
ТГК-4	99.00	-	11.39	-	0.32	137	8.00	31/05/12	-	5,000	-	- / - / -	B
ТГК-5 1	99.50	-	9.27	-	1.57	271	8.75	06/10/17	11/10/13	5,000	50	- / - / -	B
ТГК-6	101.00	-	-9.22	-	0.04	3,339	7.50	21/02/12	-	2,000	-	- / - / -	Внеспис.
ТГК-6-1	99.75	0.70	8.65	-50	1.46	245	8.30	24/08/17	29/08/13	5,000	124	- / - / -	B
ТГК-9-1	98.87	-	9.10	-	1.42	269	8.10	07/08/17	12/08/13	7,000	50	- / - / -	V
Тюменьэнерго-2	100.25	-	7.11	-	0.15	102	8.70	29/03/12	-	2,700	42	- / - / -	Внеспис.
ФСК ЭЭС-6	99.35	-0.05	7.71	4	1.55	140	7.15	15/09/20	24/09/13	10,000	25	BBB / Baa2 / -	B
ФСК ЭЭС-7	96.55	-	8.78	-	3.25	118	7.50	16/10/20	23/10/15	5,000	10	BBB / Baa2 / -	B
ФСК ЭЭС-8	99.30	-	7.74	-	1.55	140	7.15	15/09/20	24/09/13	10,000	40	BBB / Baa2 / -	B
ФСК ЭЭС-9	96.90	-	8.87	-	4.59	100	7.99	16/10/20	20/10/17	5,000	0	BBB / Baa2 / -	B
ФСК ЭЭС-10	97.58	-	8.71	-	3.15	111	7.75	15/09/20	22/09/15	10,000	25	BBB / Baa2 / -	B
ФСК ЭЭС-11	96.75	-0.10	8.91	3	4.59	101	7.99	16/10/20	20/10/17	10,000	160	BBB / Baa2 / -	B
ФСК ЭЭС-13	96.75	-2.25	9.22	38	6.58	44	8.50	22/06/21	-	10,000	1,204	BBB / Baa2 / -	B
ФСК ЭЭС-15	100.90	0.05	8.54	-2	2.43	134	8.75	12/10/23	23/10/14	10,000	200	BBB / Baa2 / -	B
ФСК ЭЭС-18	100.61	-0.07	8.37	3	2.16	149	8.50	27/11/23	09/06/14	15,000	977	BBB / Baa2 / -	B
ФСК ЭЭС-19	96.00	0.04	8.97	-1	5.12	81	7.95	06/07/23	12/07/18	20,000	678	BBB / Baa2 / -	B
Якутскэнерго-2	100.25	-	7.83	-	0.10	26	10.30	09/03/12	-	864	0	- / - / BB *+	Внеспис.
Якутскэнерго БО-1	100.14	-	8.31	-	1.47	99	8.25	03/09/13	-	3,000	16	- / - / BB *+	A2
Uranium One 1	100.00	-	9.98	-	3.91	208	9.75	24/11/21	30/11/16	14,300	-	BB- / - / -	Внеспис.
Металлургия и добыча полезных ископаемых													
Аросса 20	100.80	0.03	8.96	-1	2.94	113	8.95	23/06/15	-	3,000	1	BB- / Baa3 / BB-	B
Аросса 21	100.65	-0.04	7.98	3	1.31	176	8.25	18/06/15	20/06/13	8,000	416	BB- / Baa3 / BB-	Внеспис.
Аросса 22	100.70	0.01	7.94	-1	1.33	176	8.25	23/06/15	25/06/13	8,000	32	BB- / Baa3 / BB-	Внеспис.



Выпуск	Цена, % номинала	Изм., п. п.	Доходность к погашению / оферте	Изм., б. п.	Дюраци я лет	Спред к ОФЗ	Купон, %	Дата погашения	Дата ближайшей оферты	Объем в обращ., ман. руб.	Объем торгов, тыс.шт	Рейтинг, S&P / Moody's / Fitch	Сегмент торгов
Алроса 23	100.88	0.28	8.93	-10	2.93	149	8.95	18/06/15	-	7,000	70	BB- / Ba3 / BB-	Внеспис.
Амет Финанс	96.02	-4.16	11.67	313	1.44	395	8.50	22/08/13	-	2,000	0	- / - / -	Внеспис.
Далур	99.05	-	11.31	-	0.95	518	10.00	05/02/13	-	520	-	- / - / -	Внеспис.
ДиПОС	94.20	-	16.86	-	0.35	1,077	0.00	19/06/12	-	2,000	-	- / - / -	В
Евразходдинг финанс 1	100.35	-0.17	9.10	16	1.08	253	9.25	13/03/20	22/03/13	10,000	178	B+ / Ba3 / BB-	В
Евразходдинг финанс 2	99.70	0.10	10.29	-3	3.13	284	9.95	19/10/20	26/10/15	10,000	431	B+ / Ba3 / BB-	В
Евразходдинг финанс 3	100.60	-	8.85	-	1.07	262	9.25	13/03/20	22/03/13	5,000	239	B+ / Ba3 / BB-	В
Евразходдинг финанс 4	100.55	2.05	10.00	-71	3.13	238	9.95	19/10/20	26/10/15	5,000	110	B+ / Ba3 / BB-	В
Евразходдинг финанс 5	92.00	-	11.04	-	3.66	213	8.40	27/05/21	02/06/16	5,000	282	B+ / Ba3 / BB-	В
Евразходдинг финанс 7	95.50	1.98	9.92	-62	3.65	226	8.40	25/05/21	31/05/16	15,000	712	B+ / Ba3 / BB-	В
Золото Семгдара-3	101.72	-	11.22	-	0.31	748	16.50	29/05/14	31/05/12	1,500	98	- / - / -	AI
Золото Семгдара-4	-	-	-	-	-	-	16.50	25/06/14	27/06/12	1,500	-	- / - / -	NOT LISTED
Кокс БО2	95.20	0.14	11.39	-7	2.12	465	8.70	28/05/14	-	5,000	0	B / B2 / -	Внеспис.
Металсервис	100.70	-	6.73	-	0.26	64	9.00	23/05/12	-	1,023	-	- / - / -	AI
Мечел БО-1	99.75	-	8.59	-	0.76	251	8.10	09/11/12	-	5,000	38	- / B1 / -	AI
Мечел БО-2	100.95	-	9.01	-	1.04	282	9.75	12/03/13	-	5,000	1	- / B1 / -	AI
Мечел БО-3	100.50	-	9.50	-	1.16	334	9.75	24/04/13	-	5,000	0	- / B1 / -	AI
Мечел-2	97.00	-0.85	10.03	74	1.31	301	7.40	12/06/13	-	5,000	1	- / B1 / -	AI
Мечел-4	105.38	0.01	7.81	-28	0.47	200	19.00	21/07/16	26/07/12	5,000	0	- / B1 / -	AI
Мечел-5	102.55	-	9.04	-	0.69	273	12.50	09/10/18	16/10/12	5,000	30	- / B1 / -	AI
Мечел-13	100.50	3.47	10.07	-125	2.97	263	10.00	25/08/20	01/09/15	5,000	537	- / B1 / -	AI
Мечел-14	97.25	0.23	11.24	-8	2.97	376	10.00	25/08/20	01/09/15	5,000	7	- / B1 / -	AI
Мечел-15	96.20	-	10.62	-	1.86	351	8.25	09/02/21	18/02/14	5,000	150	- / B1 / -	AI
Мечел-16	96.25	-	10.59	-	1.86	351	8.25	09/02/21	18/02/14	5,000	100	- / B1 / -	AI
Мечел-17	94.15	-3.22	10.35	100	3.66	167	8.40	27/05/21	02/06/16	5,000	253	- / B1 / -	AI
Мечел-18	97.50	-	9.31	-	3.66	165	8.40	27/05/21	02/06/16	5,000	80	- / B1 / -	AI
Мечел-19	97.50	0.01	9.31	-	3.68	166	8.40	01/06/21	07/06/16	5,000	290	- / B1 / -	AI
ММК БО-1	99.40	-	7.82	-	0.77	514	6.90	15/11/12	-	5,000	1	- / Ba3 / BB+	AI
ММК БО-3	99.87	-	7.47	-	0.13	78	6.47	19/09/13	22/03/12	5,000	16	- / Ba3 / BB+	AI
ММК БО-4	98.00	-	8.91	-	1.89	68	7.65	27/02/14	-	5,000	76	- / Ba3 / BB+	AI
ММК БО-5	100.14	-	7.65	-	1.12	173	7.65	04/04/13	-	8,000	50	- / Ba3 / BB+	AI
ММК БО-6	96.55	-	8.99	-	2.27	191	7.20	10/07/14	-	5,000	20	- / Ba3 / BB+	В
ММК БО-7	96.50	-	9.05	-	2.30	192	7.25	22/07/14	-	5,000	100	- / Ba3 / BB+	В
Нижне-Ленское-3	99.50	0.11	0.53	-11	0.95	-559	0.00	16/07/13	-	1,000	0	- / - / -	D
НЛМК БО-1	101.65	-	7.82	-	0.82	77	9.75	04/12/12	-	5,000	30	BBB- / Baa3 / BBB-	AI
НЛМК БО-2	101.15	0.04	8.00	-4	1.32	186	8.75	17/12/14	19/06/13	5,000	300	BBB- / Baa3 / BBB-	В
НЛМК БО-3	101.00	-	8.12	-	1.32	186	8.75	17/12/14	19/06/13	5,000	15	BBB- / Baa3 / BBB-	В
НЛМК БО-5	102.30	-	7.64	-	0.72	148	10.75	30/10/12	-	10,000	100	BBB- / Baa3 / BBB-	В
НЛМК БО-6	100.00	-	7.89	-	1.04	135	7.75	05/03/13	-	10,000	9	BBB- / Baa3 / BBB-	AI
НЛМК БО-7	101.15	-0.04	8.65	2	2.48	140	8.95	11/11/14	-	10,000	40	BBB- / Baa3 / BBB-	В
НОК-3	5.00	-	488.81	-	0.63	-	12.50	26/08/14	-	1,000	-	- / - / -	D
НорНикель БО3	99.49	-	7.50	-	1.45	131	7.00	30/07/13	-	15,000	0	BBB- / Baa2 / BB+	AI
РМК Финанс 3	97.51	-	12.26	-	1.74	381	10.40	15/12/15	17/12/13	3,000	0	- / - / -	В
РМК Финанс 4	92.01	-3.96	13.48	220	2.13	340	9.00	02/06/16	05/06/14	5,000	0	- / - / -	В
РУСАЛ-7	94.50	0.10	11.66	-4	1.88	509	8.30	22/02/18	27/02/14	15,000	2	- / - / -	В
РУСАЛ-8	91.46	0.06	12.11	-2	2.78	442	8.50	05/04/21	13/04/15	15,000	0	- / - / -	В
СеверСталь БО-1	99.91	-0.01	7.77	2	0.61	168	7.50	18/09/12	-	15,000	255	BB / Ba2 / BB-	В
СеверСталь БО-2	102.15	0.05	7.71	-7	0.98	81	9.75	15/02/13	-	10,000	300	BB / Ba2 / BB-	В
СеверСталь БО-4	102.15	0.55	7.71	-58	0.98	75	9.75	15/02/13	-	5,000	150	BB / Ba2 / BB-	В
Сибметинвест 1	109.05	-	9.84	-	2.30	268	13.50	10/10/19	16/10/14	10,000	98	B+ / Ba3 / BB-	В



Выпуск	Цена, % номинала	Изм., п. п.	Доходность к погашению / ofercie	Изм., б. п.	Дюрация лет	Спред к ОФЗ	Купон, %	Дата погашения	Дата ближайшей оферты	Объем в обрац., ман. руб.	Объем торгов, тыс.шт	Рейтинг, S&P / Moody's / Fitch	Сегмент торгов
Сибметинвест 2	109.04	-0.01	9.85	-1	2.30	268	13.50	10/10/19	16/10/14	10,000	96	B+ / Ba3 / BB-	B
СУЭК 1	100.90	-	8.84	-	1.36	192	9.35	26/06/20	05/07/13	10,000	0	- / - / -	Внеспис.
ТМК БО1	99.00	2.90	9.70	-199	1.60	213	8.85	22/10/13	-	5,000	20	B+ / B1 / -	B
УралЭлектроМедь	100.00	-	8.28	-	0.07	219	8.25	28/02/12	-	3,000	0	- / - / -	Внеспис.
ЧТПЗ БО-1	100.50	-	11.18	-	0.32	462	12.50	04/12/12	05/06/12	5,000	4	- / - / -	A1
ЧТПЗ-3	98.57	-	14.90	-	0.19	2,706	8.00	21/04/15	24/04/12	5,350	-	- / - / -	Внеспис.
Машиностроение													
АВТОВАЗ-4	90.01	-	4.69	-	2.30	-552	0.10	20/05/14	-	5,000	0	- / - / B-	Внеспис.
ГС Сухого БО-1	99.97	-	4.02	-	1.78	93	8.25	20/12/13	-	3,000	-	- / - / BB	Внеспис.
ГС Сухого БО-2	98.03	-	17.08	-	0.21	34	7.50	22/04/14	24/04/12	3,000	172	- / - / BB	
ГС Сухого БО-3	99.47	-	8.89	-	1.17	243	8.25	22/04/14	23/04/13	3,000	80	- / - / BB	Внеспис.
ГС Сухого	100.00	-	7.10	-	0.62	101	7.00	26/03/17	20/09/12	5,000	0	- / - / BB	A1
Иркут БО-1	101.61	-	8.32	-	1.48	184	9.25	10/09/13	-	5,000	381	- / Ba2 / -	Внеспис.
КАМАЗ БО1	99.90	-	9.31	-	0.86	307	9.00	16/12/13	17/12/12	2,000	80	- / - / -	A2
КАМАЗ БО2	98.51	-	9.65	-	1.81	344	8.60	04/02/14	-	3,000	4	- / - / -	A2
ОМЗ-6	100.00	-	8.41	-	1.27	752	8.25	31/05/13	-	1,600	-	B- / - / -	A1
Протон Финанс	65.00	-	249.79	-	0.20	-	9.00	12/06/12	-	1,000	-	- / - / -	Внеспис.
СатурнНПО-3	98.00	-	0.86	-	2.35	-	8.00	06/06/14	-	3,500	-	- / - / -	D
Солемерс-2	101.75	-0.40	11.47	30	1.38	489	12.50	17/07/13	-	3,000	0	- / - / -	A1
Солемерс БО-2	100.99	0.29	8.99	-134	0.23	353	13.00	01/05/13	02/05/12	2,000	0	- / - / -	A1
Трансмашхолдинг БО1	100.01	-	6.60	-	1.89	12	6.50	23/01/14	-	3,000	-	- / - / -	Внеспис.
УВЗ-1	99.60	-0.40	9.95	51	0.85	333	9.25	07/12/17	13/12/12	3,000	21	- / - / -	V
УВЗ-2	97.70	0.18	10.85	-12	1.45	442	8.95	20/02/18	27/08/13	3,000	25	- / - / -	V
УМПО-3	100.00	-	10.18	-	0.35	321	10.00	14/06/12	-	3,000	0	- / - / -	B
Химия, легкая промышленность													
Акрон 2	99.40	-	9.21	-	1.52	256	8.20	19/09/13	-	3,500	7	- / B1 / B+	A1
Акрон 3	101.81	-	7.87	-	0.29	135	13.85	20/11/13	23/05/12	3,500	18	- / B1 / B+	A1
Акрон 4	95.50	-1.33	10.42	71	2.13	194	7.95	18/05/21	27/05/14	3,750	0	- / B1 / B+	B
Акрон 5	95.50	-1.35	10.42	72	2.13	181	7.95	18/05/21	27/05/14	3,750	60	- / B1 / B+	B
Еврохим-2	99.21	-	9.38	-	3.00	199	8.90	26/06/18	30/06/15	5,000	2	BB / - / BB	V
Еврохим-3	97.49	0.34	9.24	-12	3.28	181	8.25	14/11/18	18/11/15	5,000	110	BB / - / BB	V
Куйбышеввазот Инвест-4	95.80	0.30	11.08	-16	1.99	442	8.60	07/04/16	10/04/14	2,000	0	- / - / -	V
НКНХ-4	87.05	-	167.30	-	0.12	2,762	10.00	26/03/12	-	1,500	-	- / Ba3 / B+	Внеспис.
СИБУР-1	103.90	-	5.17	-	0.73	-92	10.47	01/11/12	-	1,500	-	- / Ba2 / BB	Внеспис.
СИБУР-3	100.50	-	5.10	-	0.12	-99	9.25	13/03/15	-	0	-	- / Ba2 / BB	Внеспис.
СИБУР-4	100.00	-	7.41	-	0.60	132	7.30	13/03/15	-	0	-	- / Ba2 / BB	Внеспис.
СИБУР-5	100.00	-	8.15	-	1.06	300	8.00	13/03/15	-	0	-	- / Ba2 / BB	Внеспис.
Связь, Медиа, Технологии													
АиФ 2	99.92	-	13.22	-	0.86	676	12.75	21/12/12	-	1,000	60	- / - / -	B
АФК Система	101.95	-	8.00	-	1.03	196	9.75	07/03/13	-	6,000	330	BB / Ba3 / BB-	A1
АФК Система 2	103.73	-0.17	7.66	19	0.50	134	14.75	12/08/14	14/08/12	11,358	8	BB / Ba3 / BB-	A1
АФК Система 3	103.90	-	7.68	-	0.80	134	12.50	24/11/16	29/11/12	8,142	59	BB / Ba3 / BB-	B



Выпуск	Цена, % номинала	Изм., п. п.	Доходность к погашению / оферте	Изм., б. п.	Дюрация лет	Спред к ОФЗ	Купон, %	Дата погашения	Дата ближайшей оферты	Объем в обрац., ман. руб.	Объем торгов, тыс.шт	Рейтинг, S&P / Moody's / Fitch	Сегмент торгов
АФК Система 4	97.57	-	8.83	-	2.49	162	7.65	15/03/16	-	13,500	0	BB / Ba3 / BB-	B
Выпелком-Инвест 1	101.30	0.30	8.46	-23	1.40	174	9.25	19/07/13	-	10,000	3	BB / Ba3 / -	B
Выпелком-Инвест 3	96.85	0.15	9.06	-7	2.26	160	7.40	08/07/14	-	10,000	64	BB / Ba3 / -	B
Выпелком-Инвест 6	97.35	-	9.36	-	3.18	167	8.30	13/10/15	-	10,000	100	BB / Ba3 / -	B
Выпелком-Инвест 7	97.40	-	9.35	-	3.18	167	8.30	13/10/15	-	10,000	225	BB / Ba3 / -	B
МТС-1	100.00	-	7.11	-	1.61	77	7.00	17/10/13	-	10,000	0	BB / Ba2 / BB+	AI
МТС-2	96.16	-1.34	9.18	46	3.23	128	7.75	20/10/15	-	10,000	0	BB / Ba2 / BB+	AI
МТС-3	100.00	-	8.15	-	1.32	81	8.00	12/06/18	18/06/13	10,000	23	BB / Ba2 / BB+	AI
МТС-4	98.37	0.13	8.38	-6	2.07	162	7.60	13/05/14	-	15,000	15	BB / Ba2 / BB+	AI
МТС-5	103.00	-0.12	7.38	10	0.46	129	14.25	19/07/16	24/07/12	15,000	8	BB / Ba2 / BB+	AI
МТС-7	97.84	-0.14	9.40	4	4.56	152	8.70	07/11/17	-	10,000	0	BB / Ba2 / BB+	AI
МТС-8	97.99	-0.31	8.97	10	3.27	147	8.15	03/11/20	10/11/15	15,000	8	BB / Ba2 / BB+	AI
Наука-Связь	100.00	-	0.00	-	1.41	-618	0.00	27/06/13	-	200	50	- / - / -	Внеспис.
Почта России 1	99.80	-	8.52	-	1.96	-91	8.25	22/03/16	25/03/14	7,000	0	- / - / -	Внеспис.
Профмедиа 1	98.87	-	11.68	-	1.39	554	10.50	16/07/15	18/07/13	3,000	1	B+ / - / -	B
Ростелеком 1	98.75	-	7.81	-	1.20	164	6.60	08/08/13	-	1,923	-	BB+ / - / -	AI
Ростелеком 3	101.00	0.50	4.07	-20	0.11	-628	8.50	13/03/12	-	240	0	BB+ / - / -	AI
Ростелеком 4	99.50	-	7.18	-	0.89	-23	6.50	03/04/13	-	1,683	0	BB+ / - / -	AI
Ростелеком 5	100.50	-	-6.99	-	0.35	-1,308	7.60	30/05/12	-	202	0	BB+ / - / -	AI
Ростелеком 6	100.25	-	7.09	-	0.32	20	7.80	30/05/12	-	2,000	100	BB+ / - / -	AI
Ростелеком 8	100.49	-	6.12	-	0.83	-143	6.65	03/09/13	-	2,400	-	BB+ / - / -	Внеспис.
Ростелеком 10	99.55	-0.45	16.19	-	0.06	-	8.93	21/05/13	-	1,400	0	BB+ / - / -	AI
Ростелеком 11	102.80	-	6.63	-	0.48	358	11.70	24/07/19	01/08/12	3,000	7	BB+ / - / -	AI
Ростелеком 13	100.52	-	5.81	-	0.70	-28	6.50	17/10/12	-	2,000	-	BB+ / - / -	AI
Ситроникс БО1	100.00	1.00	12.01	-286	0.36	592	11.75	18/06/13	19/06/12	2,000	0	- / B3 / B-	B
Ситроникс БО2	98.34	0.79	13.73	-129	0.66	764	10.75	07/10/13	08/10/12	3,000	80	- / B3 / B-	Внеспис.
ТатТелеком-4	99.19	-	9.58	-	0.73	997	8.25	01/11/12	-	1,500	-	- / - / BB	Внеспис.
Теле2 СПБ 1	94.76	-	10.14	-	3.70	240	8.40	11/06/21	17/06/16	5,000	100	- / - / BB+	Внеспис.
Теле2 СПБ 2	95.00	0.22	10.07	-6	3.70	209	8.40	11/06/21	17/06/16	5,000	5	- / - / BB+	Внеспис.
Теле2 СПБ 3	94.76	-	10.14	-	3.70	240	8.40	11/06/21	17/06/16	3,000	25	- / - / BB+	Внеспис.
Тензор БО-1	100.00	-	3.61	-	0.68	-248	12.00	16/10/12	-	300	50	- / - / -	Внеспис.
Транспорт													
Авиакомпания Сибирь	103.03	-	11.33	-	0.44	420	18.00	17/07/12	-	2,300	1	- / - / -	D
Аэрофлот БО-1	100.20	-	7.70	-	1.13	141	7.75	08/04/13	-	6,000	10	- / - / BB+	AI
Аэрофлот БО-2	100.00	-0.20	7.88	18	1.13	155	7.75	08/04/13	-	6,000	5	- / - / BB+	AI
НПК	99.00	-	10.21	-	1.78	315	9.25	10/07/15	-	2,250	1	- / (P)B1 / -	B
РЖД БО-1	101.86	-	7.20	-	0.82	86	9.40	05/12/12	-	15,000	36	BBB / Baa1 / BBB	Внеспис.
РЖД-9	98.80	-	7.77	-	1.69	150	6.90	13/11/13	-	15,000	0	BBB / Baa1 / BBB	B
РЖД-10	114.20	0.05	7.68	-6	1.80	99	15.00	06/03/14	-	15,000	108	BBB / Baa1 / BBB	B
РЖД-11	98.00	-	8.60	-	3.31	107	7.80	18/11/15	-	15,000	27	BBB / Baa1 / BBB	B
РЖД-12	97.50	-	8.55	-	0.30	-110	0.10	16/05/19	24/05/12	15,000	0	BBB / Baa1 / BBB	B
РЖД-13	100.35	2.00	-3.44	-	0.10	-	0.10	06/03/14	08/03/12	15,000	0	BBB / Baa1 / BBB	B
РЖД-14	100.56	-0.02	6.82	-	0.19	-	9.98	07/04/15	10/04/12	15,000	26	BBB / Baa1 / BBB	V
РЖД-15	102.14	-0.04	4.88	-	0.40	-	10.38	20/06/16	24/12/12	15,000	120	BBB / Baa1 / BBB	B



Выпуск	Цена, % номинала	Изм., п. п.	Доходность к погашению / оферте	Изм., б. п.	Дюрация лет	Спред к ОФЗ	Купон, %	Дата погашения	Дата ближайшей оферты	Объем в обрац., ман. руб.	Объем торгов, тыс.шт.	Рейтинг, S&P / Moody's / Fitch	Сегмент торгов
РЖД-16	97.91	-	8.65	-	3.72	93	7.90	05/06/17	08/06/16	15,000	74	BBB / Baa1 / BBB	B
РЖД-17	103.96	-	2.11	-	0.47	-	10.62	16/07/18	22/07/13	15,000	350	BBB / Baa1 / BBB	B
РЖД-18	105.70	-	-1.02	-	0.48	-	10.82	15/07/19	21/07/14	15,000	70	BBB / Baa1 / BBB	B
РЖД-19	98.00	-	8.74	-	5.13	15	8.15	08/07/24	16/07/18	10,000	-	BBB / Baa1 / BBB	B
РЖД-23	102.13	-	8.35	-	2.58	101	9.00	16/01/25	29/01/15	15,000	245	BBB / Baa1 / BBB	B
РЖД-7	100.35	-	7.18	-	0.75	96	7.55	07/11/12	-	5,000	108	BBB / Baa1 / BBB	Внеспис.
Трансаэро 1	100.40	-0.07	10.16	22	0.22	375	11.85	23/10/13	25/04/12	3,000	2	- / - / -	A2
ТрансКонтейнер	101.75	-	7.91	-	1.01	163	9.50	26/02/13	-	3,000	40	- / Baa3 / BB+	A1
ТрансКонтейнер2	100.10	0.11	8.94	-5	2.35	189	8.80	04/06/15	-	3,000	152	- / Baa3 / BB+	A1
ЮТэйр БО-1	103.00	-	10.06	-	1.08	107	12.50	26/03/13	-	1,500	1	- / - / -	A1
ЮТэйр БО-2	105.50	-	7.67	-	1.08	296	12.50	26/03/13	-	1,500	-	- / - / -	A1
ЮТэйр БО-3	114.00	-	1.89	-	1.74	-449	9.45	19/12/13	-	1,500	0	- / - / -	Внеспис.
ЮТэйр БО-4	95.86	-	11.67	-	1.96	496	9.00	26/03/14	-	1,500	0	- / - / -	A1
ЮТэйр БО-5	94.00	-	12.78	-	1.96	467	9.00	26/03/14	-	1,500	1	- / - / -	A1
Пищевая промышленность и с/х													
ВБД-3	99.10	-	8.51	-	1.02	234	7.45	27/02/13	-	5,000	11	- / Baa3 / -	B
ВБД БО-1	100.05	-	7.38	-	0.68	129	7.35	11/10/13	12/10/12	3,000	-	- / Baa3 / -	Внеспис.
ВБД БО-2	100.05	-	7.38	-	0.68	129	7.35	11/10/13	12/10/12	3,000	-	- / Baa3 / -	Внеспис.
ВБД БО-3	99.52	-	8.21	-	0.68	212	7.35	11/10/13	12/10/12	3,000	-	- / Baa3 / -	Внеспис.
ВБД БО-6	98.70	-	9.09	-	1.35	187	7.90	27/06/13	-	5,000	-	- / Baa3 / -	Внеспис.
ВБД БО-7	100.01	-	8.04	-	1.35	186	7.90	27/06/13	-	5,000	-	- / Baa3 / -	Внеспис.
ВБД БО-8	100.05	-	7.38	-	0.68	129	7.35	11/10/13	12/10/12	5,000	-	- / Baa3 / -	Внеспис.
ИНК	-	-	-	-	-	-	0.00	31/12/12	-	3,000	-	- / - / -	Внеспис.
Мираторг Финанс 1	97.59	-	11.35	-	0.49	526	6.00	02/08/12	-	2,500	0	- / - / B-	B
Мираторг Финанс БО-1	99.90	-	8.99	-	2.29	203	8.75	29/07/14	-	3,000	5	- / - / B-	Внеспис.
Объединен Кондитеры-2	109.07	-	-5.26	-	1.16	-1,141	10.50	17/04/13	18/04/12	3,000	0	- / - / B-	B
Русское море	99.02	-1.48	15.57	452	0.36	522	12.00	14/06/12	-	2,000	0	- / - / -	Внеспис.
САХО	90.00	-	56.10	-	0.30	5,001	10.00	21/05/12	-	2,000	0	- / - / -	Внеспис.
СибирАгрГруппа 2	103.00	-	-4.68	-	0.62	-1,077	0.00	12/09/12	-	1,000	-	- / - / -	Внеспис.
Синергия-3	100.00	-	8.16	-	2.28	115	8.00	18/08/14	-	2,500	-	- / - / B	Внеспис.
Синергия БО1	99.90	-	10.11	-	0.65	305	9.75	03/10/13	04/10/12	3,000	1	- / - / B	A2
Хортекс-Финанс	84.67	2.66	-	-	0.00	-	13.00	14/08/13	15/02/12	1,000	0	- / - / -	B
Черкизово БО-3	97.35	-	10.15	-	1.66	328	8.25	08/11/13	-	3,000	0	- / B2 / -	A2
Торговля и услуги													
X5	100.00	-	8.10	-	2.23	171	7.95	01/07/14	-	9,000	1	B+ / B2 / -	B
X5 4	97.10	-0.10	9.35	6	2.16	238	7.75	02/06/16	05/06/14	8,000	95	B+ / B2 / -	B
Аптека 36.6 2	100.99	0.04	13.95	-43	0.21	786	18.00	05/06/12	-	800	2	- / - / -	D
ДМ Центр	92.50	-	11.58	-	2.91	359	8.50	26/05/15	-	1,150	1	- / - / -	B
Интерград 1	98.82	-	12.23	-	0.42	271	9.10	09/07/14	11/07/12	900	166	- / - / -	Внеспис.
Интурист	100.00	0.03	14.29	-12	0.28	769	14.00	21/05/13	22/05/12	2,000	2	- / - / -	B
Карусель	108.00	-	6.80	-	1.46	59	12.00	12/09/13	-	3,000	-	- / - / -	Внеспис.
Кубанская Нива	105.59	-	12.71	-	1.73	615	15.50	20/02/14	-	600	2	- / - / -	Внеспис.
Магнит-2	100.04	-0.01	7.95	4	0.13	164	8.20	23/03/12	-	4,796	45	- / - / -	B
Магнит БО-1	99.40	-	8.84	-	1.49	248	8.25	09/09/13	-	1,000	5	- / - / -	A1
Магнит БО-2	99.26	-	8.94	-	1.49	220	8.25	09/09/13	-	1,000	20	- / - / -	A1



Выпуск	Цена, % номинала	Изм., п. п.	Доходность к погашению / оферте	Изм., б. п.	Дюрация лет	Спред к ОФЗ	Купон, %	Дата погашения	Дата ближайшей оферты	Объем в обрац., ман. руб.	Объем торгов, тыс.шт	Рейтинг, S&P / Moody's / Fitch	Сегмент торгов
Магнит БО-3	99.40	-	8.84	-	1.49	248	8.25	09/09/13	-	1,500	5	- / - / -	A1
Магнит БО-4	99.55	-	8.73	-	1.49	249	8.25	09/09/13	-	2,000	1	- / - / -	A1
Магнит БО-5	99.00	-	8.71	-	1.89	197	8.00	28/02/14	-	5,000	0	- / - / -	A1
Магнит БО-6	97.99	-	8.94	-	2.04	198	7.75	22/04/14	-	5,000	0	- / - / -	A1
ТД Копейка БО1	100.00	-	9.84	-	0.47	271	9.50	23/07/13	24/07/12	3,000	126	- / - / -	B
ТД Копейка БО2	99.70	-0.07	9.52	5	1.56	327	9.00	01/10/13	-	3,000	302	- / - / -	B
ТД Копейка-2	100.43	-	5.98	-	0.04	39	16.50	15/02/12	-	4,000	13	- / - / -	B
ТД Копейка-3	100.07	-0.01	8.23	-18	0.04	137	9.80	15/02/12	-	4,000	86	- / - / -	B
Банки, финансовые компании													
Авангард Банк-3	100.00	-	8.09	-	0.26	200	8.00	10/05/13	11/05/12	1,500	3	- / B2 / -	B
Альфа-Банк 1	98.73	-	9.15	-	1.82	264	8.25	02/02/16	04/02/14	5,000	50	BB / Ba1 / BB+	Внеспис.
Альфа-Банк 2	100.60	-0.05	8.94	3	1.29	274	9.25	02/12/16	07/06/13	5,000	69	BB / Ba1 / BB+	Внеспис.
АК БАРС Банк-4	100.01	-	8.27	-	0.20	99	8.25	15/10/13	17/04/12	5,000	5	- / B1 / BB	A1
БалтИнвестбанк 2	100.57	-	4.19	-	0.12	-190	9.00	10/09/15	15/03/12	1,500	-	- / B3 / -	Внеспис.
БанкМосквы-2	99.40	-	8.35	-	0.95	223	7.55	01/02/13	-	10,000	8	- / Ba2 / BBB-	Внеспис.
ВнешПромбанк	100.00	-	0.00	-	0.79	-609	0.00	14/11/12	-	1,500	0	B / B2 / -	A1
ВнешПромбанк БО-1	100.10	-	11.91	-	0.80	581	11.75	30/11/13	30/11/12	3,000	0	B / B2 / -	Внеспис.
Восточный Экспресс БО-1	99.05	-	8.59	-	1.05	149	7.50	07/03/13	-	1,000	5	- / B1 / -	A2
Восточный Экспресс БО-2	99.90	0.06	10.90	-9	0.63	-	10.50	25/09/14	27/09/12	2,000	255	- / B1 / -	Внеспис.
Восточный Экспресс БО-5	100.15	-	8.35	-	0.20	251	9.00	17/10/13	19/04/12	2,000	35	- / B1 / -	A1
ВТБ БО-1	99.70	-	8.12	-	1.07	168	7.60	15/03/13	-	5,000	271	BBB / Baa1 / BBB	Внеспис.
ВТБ БО-2	99.70	-	8.12	-	1.07	168	7.60	15/03/13	-	5,000	250	BBB / Baa1 / BBB	Внеспис.
ВТБ БО-5	99.95	0.12	7.87	-11	1.07	173	7.60	15/03/13	-	10,000	300	BBB / Baa1 / BBB	Внеспис.
ВТБ БО-6	100.62	-	8.00	-	0.86	189	8.50	19/12/14	21/12/12	10,000	158	BBB / Baa1 / BBB	B
ВТБ БО-7	100.05	0.05	8.13	-6	0.96	201	7.95	23/01/15	25/01/13	0	2,120	BBB / Baa1 / BBB	B
ВТБ24-1 ИП	99.60	-	9.10	-	2.54	121	8.65	10/12/14	-	15,000	0	- / Baa1 / BBB	Внеспис.
ВТБ24-2	101.00	-	-0.89	-	0.99	-702	4.50	05/02/13	07/02/12	10,000	-	- / Baa1 / BBB	Внеспис.
ВТБ24-3	99.25	-	1.99	-	1.30	-411	5.60	29/05/13	-	6,000	0	- / Baa1 / BBB	B
ВТБ24-4	99.67	0.15	7.64	-27	0.55	16	6.90	20/02/14	23/08/12	8,000	14	- / Baa1 / BBB	Внеспис.
ВТБ-5	100.50	-0.22	7.28	14	1.62	139	7.40	17/10/13	-	15,000	0	BBB / Baa1 / BBB	Внеспис.
ВТБ-6	99.81	-0.08	7.85	20	0.44	157	7.20	06/07/16	11/07/12	15,000	26	BBB / Baa1 / BBB	Внеспис.
ВЭБ-6	95.38	-	9.15	-	4.58	125	7.90	13/10/20	17/10/17	10,000	402	BBB / Baa1 / BBB	B
ВЭБ-8	98.50	0.05	7.99	-3	1.63	111	6.90	13/10/20	22/10/13	15,000	60	BBB / Baa1 / BBB	B
ВЭБ-9	96.30	-	9.18	-	3.51	137	7.90	18/03/21	24/03/16	15,000	628	BBB / Baa1 / BBB	B
ВЭБ-10	99.99	-	8.68	-	3.81	237	8.50	21/09/21	27/09/16	15,000	80	BBB / Baa1 / BBB	Внеспис.
Газпромбанк БО-1	99.20	-	8.38	-	1.74	215	7.75	08/12/13	-	10,000	1	BB+ / Baa3 / -	Внеспис.
Газпромбанк БО-2	98.02	-	8.38	-	1.41	217	6.75	18/07/14	18/07/13	10,000	77	BB+ / Baa3 / -	Внеспис.
Газпромбанк БО-4	100.70	-	7.80	-	0.87	162	8.50	20/12/14	20/12/12	10,000	187	BB+ / Baa3 / -	Внеспис.
Газпромбанк-4	99.96	-	7.00	-	0.78	91	6.85	15/11/12	-	20,000	-	BB+ / Baa3 / -	Внеспис.
Газпромбанк-5	99.96	-	7.00	-	0.79	90	6.85	22/11/12	-	20,000	-	BB+ / Baa3 / -	Внеспис.
Глобэкс БО1	99.32	-	9.19	-	0.99	287	8.30	16/02/13	-	5,000	169	BB / - / BB	B
Глобэкс БО2	100.57	0.17	9.70	-13	1.40	351	9.90	22/07/13	-	5,000	50	BB / - / BB	B
Глобэкс БО3	99.95	-	8.36	-	0.35	215	8.10	08/12/13	08/06/12	3,000	44	BB / - / BB	B
Глобэкс БО4	99.25	-	8.69	-	0.48	260	6.95	01/08/14	01/08/12	3,000	52	BB / - / BB	Внеспис.
Глобэкс БО5	99.95	-	8.36	-	0.35	167	8.10	08/12/13	08/06/12	2,000	38	BB / - / BB	B
Глобэкс БО6	99.25	-	8.69	-	0.48	260	6.95	01/08/14	01/08/12	2,000	16	BB / - / BB	Внеспис.
Дельта Кредит-6	95.90	0.25	9.36	-12	2.21	241	7.20	15/06/16	18/06/14	5,000	70	- / Baa2 *- / -	V
ЕАБР 3	98.20	-	8.81	-	1.64	256	7.50	25/10/16	29/10/13	5,000	120	BBB / A3 / BBB	A1
ЕАБР 4	97.95	0.15	9.01	-8	1.85	247	7.70	06/02/18	11/02/14	5,000	11	BBB / A3 / BBB	A1
ЕБРР-4	100.50	-	2.88	-	0.12	-	7.07	12/06/14	-	3,000	1	AAA / Aaa / AAA	A1
ЕБРР-5	100.80	-	2.91	-	0.19	-	7.06	09/04/14	-	5,000	0	AAA / Aaa / AAA	A1



Выпуск	Цена, % номинала	Изм., п. п.	Доходность к погашению / оферте	Изм., б. п.	Дюрация лет	Спред к ОФЗ	Купон, %	Дата погашения	Дата ближайшей оферты	Объем в обрац., ман. руб.	Объем торгов, тыс.шт	Рейтинг, S&P / Moody's / Fitch	Сегмент торгов
Залсибкомбанк БО-1	100.00	-	9.96	-	0.87	379	9.75	20/06/14	21/12/12	2,000	5	B+ / - / -	Внеспис.
Зенит Банк БО-1	99.90	0.01	7.72	-2	0.18	163	7.10	07/04/13	07/04/12	5,000	57	- / Ba3 / B+	A1
Зенит Банк БО-2	99.53	-0.01	8.67	3	0.63	258	7.75	22/09/13	22/09/12	5,000	20	- / Ba3 / B+	A1
Зенит Банк БО-3	100.10	-	8.77	-	0.77	268	8.75	15/11/14	15/11/12	3,000	2	- / Ba3 / B+	Внеспис.
Зенит Банк БО-6	99.19	0.34	8.44	-44	0.80	234	7.25	26/05/14	26/11/12	5,000	82	- / Ba3 / B+	Внеспис.
Зенит Банк-5	99.75	-0.04	8.36	14	0.35	227	7.50	04/06/13	07/06/12	5,000	9	- / Ba3 / B+	A1
Зенит Банк-6	99.95	-	8.26	-	0.40	217	8.00	01/07/14	03/07/12	3,000	0	- / Ba3 / B+	A1
ИнвестТорГБанк БО-1	99.97	-	9.85	-	0.32	280	9.60	25/11/13	25/05/12	2,000	0	- / B2 / -	Внеспис.
ИнвестТорГБанк-4	100.00	-	0.00	-	0.69	333	9.00	08/10/12	-	1,500	0	- / B2 / -	B
КБ Кедр БО1	98.50	0.20	11.31	-23	0.89	463	9.25	28/06/14	28/12/12	1,500	130	- / B2 / -	Внеспис.
КрайИнвестбанк БО-1	99.23	0.68	10.62	-103	0.70	449	9.25	19/04/14	19/10/12	1,500	50	B+ / - / B+	Внеспис.
Кредит Европа-6	100.05	-	8.36	-	0.54	221	8.30	18/02/14	21/08/12	4,000	60	- / Ba3 / BB-	V
Кредит Европа БО1	96.80	-	9.95	-	2.05	293	8.10	27/04/14	-	5,000	20	- / Ba3 / BB-	Внеспис.
Ладыя	107.00	-	2.19	-	0.59	730	13.75	13/09/12	-	500	7	- / - / -	B
Локо-Банк БО1	99.95	-0.05	10.63	62	1.81	349	8.50	06/02/14	09/02/12	2,500	0	- / B2 / B+	Внеспис.
Локо-Банк 5	99.91	-	8.46	-	0.46	230	8.10	23/07/15	26/07/12	2,500	11	- / B2 / B+	B
МБРР-2	98.50	-0.15	8.64	16	1.11	230	7.00	28/03/13	-	3,000	200	- / B1 / B+	A1
МБРР-3	100.05	-	8.46	-	1.18	236	8.25	23/04/13	-	3,000	1	- / B1 / B+	A1
МБРР-4	99.75	-	9.21	-	0.08	-7	6.00	27/02/14	01/03/12	5,000	0	- / B1 / B+	Внеспис.
МБРР-5	100.15	-	3.54	-	2.20	-344	9.50	12/06/14	-	5,000	211	- / B1 / B+	A1
МДМ Банк-7	101.80	0.15	7.88	-43	0.45	179	11.75	19/07/12	-	5,000	130	BB- / Ba2 / BB	A1
МДМ Банк-8	99.98	-	9.21	-	1.34	282	9.00	09/04/15	09/07/13	6,203	147	BB- / Ba2 / BB	A1
МДМ-Банк БО-1	103.35	0.25	8.63	-37	0.80	208	12.75	29/11/12	-	5,000	337	BB- / Ba2 / BB	A1
МДМ-Банк БО-2	100.00	-	8.31	-	1.95	89	8.15	21/03/14	-	5,000	2	BB- / Ba2 / BB	Внеспис.
МКБ-5	99.80	-0.05	8.37	25	0.22	210	7.40	25/04/12	-	2,000	21	B+ / B1 / B+	A1
МКБ-6	101.10	-	7.32	-	0.50	123	9.40	07/08/12	-	2,000	1	B+ / B1 / B+	A1
МКБ-7	101.10	-	7.32	-	0.50	123	9.40	07/08/12	-	2,000	1	B+ / B1 / B+	A1
МКБ-8	99.50	-	2.18	-	2.95	-541	9.00	08/04/15	-	3,000	0	B+ / B1 / B+	A1
МКБ БО1	97.30	-	11.57	-	1.00	385	8.50	22/02/14	22/02/13	3,000	3	B+ / B1 / B+	Внеспис.
МКБ БО4	99.00	0.08	9.69	-10	0.69	360	8.00	15/04/14	15/10/12	5,000	10	B+ / B1 / B+	A1
МКБ БО5	94.99	0.49	11.99	-25	2.18	513	9.20	23/06/14	-	5,000	164	B+ / B1 / B+	A1
Мой Банк-3	95.50	-	20.49	-	0.49	394	10.00	07/08/12	-	1,500	0	- / Caal / -	A1
Мой Банк-5	101.30	-	3.89	-	0.16	61	10.00	16/04/15	19/04/12	1,603	55	- / Caal / -	A1
Национальный капитал БО-1	100.00	-	8.36	-	1.77	198	8.20	19/12/13	-	500	1	- / - / -	B
Национальный капитал БО-2	100.00	-	8.36	-	1.77	198	8.20	19/12/13	-	500	1	- / - / -	B
Национальный капитал-1	100.00	-	13.35	-	0.62	726	13.00	25/09/12	-	3,000	-	- / - / -	Внеспис.
Новикомбанк-1	100.25	0.10	8.27	-36	0.32	185	9.00	25/11/13	25/05/12	2,000	30	- / B2 / -	B
НОМОС-Банк-9	99.43	-	7.95	-	0.36	169	6.25	14/06/13	15/06/12	5,000	0	- / Ba3 / BB	A1
НОМОС-Банк БО1	99.98	-0.02	7.33	32	0.07	29	7.00	24/02/14	24/02/12	5,000	55	- / Ba3 / BB	A1
НОМОС-Банк БО2	100.05	0.01	8.10	-1	1.16	195	8.00	18/10/14	18/04/13	5,000	2	- / Ba3 / BB	Внеспис.
НОМОС-Банк-11	99.55	-	8.66	-	0.41	186	7.40	02/07/14	04/07/12	5,000	0	- / Ba3 / BB	A1
НОМОС-Банк-12	100.00	-	8.67	-	1.45	266	8.50	28/08/17	25/08/13	5,000	0	- / Ba3 / BB	A1
НС Банк 1	100.15	-	8.53	-	0.10	46	10.00	11/03/14	09/03/12	1,500	0	- / B3 / -	B
ОТП Банк БО-1	92.31	-	11.93	-	2.30	497	7.95	29/07/14	-	5,000	220	- / Ba2 / BB	V
ОТП Банк БО-3	101.18	-	9.00	-	0.73	288	10.50	30/10/14	01/11/12	4,000	41	- / Ba2 / BB	V
ОТП Банк-2	95.12	-	11.14	-	1.95	444	8.25	25/03/14	-	2,500	0	- / Ba2 / BB	V
Первобанк БО-1	100.00	-	8.17	-	0.22	-20	8.10	24/04/13	25/04/12	1,500	9	- / B3 / -	A1
Первобанк БО-2	99.00	-	10.23	-	0.68	303	8.50	10/04/14	11/10/12	1,500	3	- / B3 / -	Внеспис.



Выпуск	Цена, % номинала	Изм., п. п.	Доходность к погашению / оферте	Изм., б. п.	Дюрация лет	Спред к ОФЗ	Купон, %	Дата погашения	Дата ближайшей оферты	Объем в обрац., ман. руб.	Объем торгов, тыс.шт	Рейтинг, S&P / Moody's / Fitch	Сегмент торгов
ПетроКоммерц Банк-5	е	-	8.93	-	0.85	170	12.75	21/12/14	19/12/12	5,000	0	B+ / Ba3 / -	A1
ПетроКоммерц Банк-6	99.85	0.05	8.18	-8	0.54	209	7.75	22/08/12	-	3,000	2	B+ / Ba3 / -	A1
ПетроКоммерц Банк-7	99.60	-	7.88	-	0.54	102	7.00	22/08/12	-	3,000	50	B+ / Ba3 / -	A1
ПромСвязьБанк-5	99.97	-0.05	7.94	17	0.28	175	7.75	17/05/12	-	4,500	70	- / Ba2 / BB-	A1
ПромСвязьБанк-6	99.30	0.50	8.98	-41	1.32	257	8.25	17/06/13	-	5,000	172	- / Ba2 / BB-	A1
ПромСвязьБанк БО3	98.99	-	9.37	-	1.82	286	8.60	04/02/14	-	5,000	0	- / Ba2 / BB-	Внеспис.
Райффайзенбанк БО-7	99.75	-	7.79	-	1.72	84	7.50	27/11/13	-	5,000	360	BBB / Baa3 / BBB+	В
Райффайзенбанк-4	100.40	-	8.68	-	1.72	234	8.75	03/12/13	-	10,000	5	BBB / Baa3 / BBB+	В
Ренессанс Капитал КБ-2	100.26	-0.05	9.02	19	0.18	269	10.50	04/04/12	-	3,000	0	B / B3 / B	A1
Ренессанс Капитал КБ-3	100.00	-0.04	9.40	12	0.35	306	9.25	06/06/12	-	4,000	0	B / B3 / B	A1
Ренессанс Капитал БО-3	95.60	0.29	13.64	-21	1.37	743	9.90	05/08/14	05/08/13	3,000	26	B / B3 / B	В
РМБ 3	99.85	-	0.23	-	1.65	-621	10.50	23/09/13	22/09/12	1,100	-	- / B3 / -	A1
РосБанк 3	96.39	0.11	9.35	-6	1.67	308	6.90	06/11/13	-	5,000	750	BB+ / Baa2 *- / BBB+	Внеспис.
РосБанк 5	94.46	-	9.96	-	2.50	274	7.40	07/11/14	-	5,000	2	BB+ / Baa2 *- / BBB+	Внеспис.
РосБанк БО1	99.90	-	7.77	-	0.38	142	7.40	25/06/13	25/06/12	5,000	44	BB+ / Baa2 *- / BBB+	В
РосБанк БО2	99.52	-	8.53	-	1.38	235	8.00	08/07/13	-	5,000	20	BB+ / Baa2 *- / BBB+	В
РосБанк БО3	100.30	0.06	8.87	-5	1.23	255	8.95	16/11/14	16/05/13	10,000	331	BB+ / Baa2 *- / BBB+	В
РосДорБанк-1	100.45	-	-0.24	-	0.85	-636	0.00	09/12/13	08/12/12	1,050	2	- / B3 / -	Внеспис.
РСХБ-10	100.95	-	8.17	-	0.96	204	9.00	29/01/20	06/02/13	5,000	125	- / Baa1 / BBB	A1
РСХБ-11	101.00	0.10	8.12	-11	0.96	199	9.00	30/01/20	07/02/13	5,000	0	- / Baa1 / BBB	A1
РСХБ-3	101.15	0.05	8.80	-3	1.83	225	9.25	09/02/17	13/02/14	10,000	100	- / Baa1 / BBB	A1
РСХБ-4	104.07	-	4.99	-	1.56	874	7.50	27/09/17	02/10/13	10,000	0	- / Baa1 / BBB	Внеспис.
РСХБ-5	100.25	-0.10	8.77	6	1.72	237	8.75	27/11/18	03/12/13	10,000	0	- / Baa1 / BBB	Внеспис.
РСХБ-6	98.12	-	8.82	-	2.26	72	7.80	09/02/18	15/08/14	5,000	50	- / Baa1 / BBB	A1
РСХБ-7	98.05	-	8.51	-	1.32	226	6.85	05/06/18	14/06/13	5,000	103	- / Baa1 / BBB	A1
РСХБ-8	102.00	-	7.62	-	0.79	141	10.10	14/11/19	22/11/12	5,000	93	- / Baa1 / BBB	A1
РСХБ-9	101.80	-	7.89	-	0.79	141	10.10	14/11/19	22/11/12	5,000	3	- / Baa1 / BBB	A1
РСХБ-12	95.85	-	9.34	-	3.06	154	7.70	01/07/21	08/07/15	5,000	102	- / Baa1 / BBB	V
РСХБ-13	96.00	0.10	9.28	-4	3.06	82	7.70	02/07/21	10/07/15	5,000	50	- / Baa1 / BBB	V
РСХБ-14	96.00	-0.05	9.28	2	3.06	152	7.70	29/06/21	07/07/15	10,000	139	- / Baa1 / BBB	V
РСХБ-15	100.20	-0.20	8.80	13	1.64	243	8.75	26/10/21	05/11/13	10,000	215	- / Baa1 / BBB	V
РСХБ БО-1	99.84	-	7.61	-	0.56	165	7.20	28/08/13	29/08/12	5,000	2	- / Baa1 / BBB	Внеспис.
РСХБ БО-5	99.70	-	7.87	-	0.56	165	7.20	28/08/13	29/08/12	10,000	30	- / Baa1 / BBB	Внеспис.
РСХБ БО-6	99.75	-0.05	7.71	24	0.24	162	6.60	29/10/13	01/05/12	10,000	20	- / Baa1 / BBB	Внеспис.
Русский Стандарт-8	99.67	-0.32	9.56	170	0.19	182	7.75	13/04/12	-	5,000	0	B+ / Ba3 / B+	В
Русский Стандарт БО-1	101.34	-	9.34	-	0.75	297	11.00	07/11/14	09/11/12	5,000	10	B+ / Ba3 / B+	
Русфинанс Банк БО-1	98.00	-	8.85	-	1.37	212	7.15	04/07/14	04/07/13	4,000	0	- / Baa3 / -	Внеспис.
Русфинанс Банк 8	99.80	-	8.17	-	0.61	173	7.70	14/09/15	17/09/12	2,000	55	- / Baa3 / -	В
Русфинанс Банк 9	99.80	-	8.17	-	0.61	177	7.70	15/09/15	18/09/12	2,000	100	- / Baa3 / -	Внеспис.
Русфинанс Банк 10	99.90	-	8.11	-	1.67	175	7.90	10/11/15	12/11/13	2,000	0	- / Baa3 / -	Внеспис.
Русфинанс Банк 11	99.90	-	8.11	-	1.68	182	7.90	11/11/15	13/11/13	2,000	0	- / Baa3 / -	Внеспис.
Русь-Банк 3	100.13	-	7.76	-	0.08	180	9.50	31/08/14	28/02/12	2,000	2	- / B2 / -	A1
Русь-Банк 4	98.50	-	4.29	-	3.10	-314	8.75	03/07/15	-	3,000	135	- / B2 / -	A1
Санкт-Петербург Банк БО1	99.00	-	9.99	-	0.67	278	8.25	09/04/13	09/10/12	5,000	-	- / Ba3 / -	Внеспис.
Санкт-Петербург Банк БО2	99.95	-	7.89	-	0.14	173	7.50	23/09/13	26/03/12	5,000	49	- / Ba3 / -	Внеспис.
Санкт-Петербург Банк БО4	99.70	-	9.04	-	0.85	130	8.50	12/12/13	13/12/12	3,000	0	- / Ba3 / -	Внеспис.
СКБ-Банк БО-3	100.10	-0.02	8.95	5	0.31	257	9.15	26/11/13	29/05/12	3,000	367	- / B1 / B	A1
СКБ-Банк БО-5	99.30	-	9.49	-	0.68	236	8.25	10/04/14	11/10/12	2,000	40	- / B1 / B	A1
СКБ-Банк 4	101.00	-	10.16	-	1.27	399	10.75	05/06/13	-	2,000	71	- / B1 / B	A1
Спурт Банк-2	-	-	-	-	-	-	0.00	31/05/12	-	1,000	-	- / - / B	Внеспис.



Выпуск	Цена, % номинала	Изм., п. п.	Доходность к погашению / оферте	Изм., б. п.	Дюраци я лет	Спред к ОФЗ	Купон, %	Дата погашения	Дата ближайшей оферты	Объем в обращ., ман. руб.	Объем торгов, тыс.шт	Рейтинг, S&P / Moody's / Fitch	Сегмент торгов
Судостр.Банк-3	100.00	-	10.22	-	0.57	413	10.00	03/09/12	-	1,500	207	- / B3 / -	В
Судостр.Банк-4	100.00	-	10.22	-	0.57	413	10.00	03/09/12	-	1,500	207	- / B3 / -	В
Судостр.Банк БО1	99.80	-	12.39	-	0.07	630	9.75	27/02/14	01/03/12	2,000	79	- / B3 / -	Внеспис.
ТатФондБанк БО-1	99.50	-0.37	11.03	100	0.39	359	9.50	26/12/13	28/06/12	2,000	0	- / B2 / -	А1
ТатФондБанк БО-2	98.35	-0.52	11.48	85	0.69	492	8.75	17/04/14	18/10/12	2,000	1	- / B2 / -	А1
ТатФондБанк БО-3	100.98	0.03	-	-	-	-	12.25	27/11/14	29/11/12	2,000	11	- / B2 / -	Внеспис.
ТатФондБанк-5	99.85	-	9.70	-	0.13	138	8.50	21/03/12	-	2,000	500	- / B2 / -	А1
ТатФондБанк-6	100.05	-	8.09	-	0.07	106	8.75	26/02/13	28/02/12	2,000	30	- / B2 / -	А1
ТатФондБанк-7	100.20	-	9.96	-	0.85	385	10.00	14/12/12	-	1,000	10	- / B2 / -	А1
ТКС БО-1	100.05	-0.17	14.65	13	1.45	803	14.22	20/09/13	-	1,600	0	- / B2 / В	Внеспис.
ТКС БО-2	102.50	-	15.39	-	1.61	906	16.50	26/11/13	-	1,500	301	- / B2 / В	Внеспис.
ТКС БО-3	100.18	-0.05	14.07	10	0.52	743	14.00	18/02/14	21/08/12	1,500	180	- / B2 / В	Внеспис.
ТКС 2	109.34	-0.02	13.32	-4	1.36	713	20.00	28/07/13	-	1,400	0	- / B2 / В	У
Транскапиталбанк-2	99.65	-	8.89	-	0.61	280	8.15	15/03/16	18/09/12	1,800	100	- / B1 / -	В
Транскредитбанк БО-1	99.00	-	8.58	-	1.69	228	7.80	17/11/13	-	5,000	6	BBB- / Ba1 / -	В
Транскредитбанк-2	99.73	-	7.78	-	0.35	32	6.90	12/06/12	-	3,000	0	BBB- / Ba1 / -	В
Транскредитбанк-5	99.10	-	8.72	-	1.42	156	7.90	12/08/13	-	3,000	0	BBB- / Ba1 / -	
Транскредитбанк-6	99.70	-	8.57	-	2.02	172	8.25	17/04/14	-	4,000	29	BBB- / Ba1 / -	В
УБРИР-2	98.00	-0.05	12.72	12	0.72	587	9.50	01/05/14	29/10/12	2,000	20	В / - / -	У
Ханты-Мансийский Банк-2	98.90	-	2.54	-	1.33	-413	6.25	12/06/13	-	3,000	-	- / Ba3 / -	А1
ХКФ Банк-5	100.00	-	8.77	-	1.16	179	8.50	17/04/13	-	4,000	1	- / Ba3 / BB-	А1
ХКФ Банк-6	99.40	-	8.74	-	0.83	251	7.75	10/06/14	11/12/12	5,000	25	- / Ba3 / BB-	А1
ХКФ Банк-7	100.30	-	7.92	-	0.22	161	9.00	23/04/15	26/04/12	5,000	59	- / Ba3 / BB-	А1
ХКФ Банк БО1	100.35	-0.05	8.32	-	0.23	-	9.88	22/04/14	24/04/12	3,000	20	- / Ba3 / BB-	А1
ХКФ Банк БО3	98.00	-0.10	9.49	8	1.63	323	7.90	22/04/14	22/10/13	4,000	100	- / Ba3 / BB-	А1
Центр-Инвест Банк 2	100.35	-	8.48	-	0.38	160	9.25	24/06/14	26/06/12	3,000	5	- / Ba3 / -	В
Центр-Инвест Банк БО-1	99.40	-	9.31	-	0.86	164	8.40	17/06/14	18/12/12	1,500	3	- / Ba3 / -	Внеспис.
Центр-Инвест Банк БО-5	99.55	0.15	9.12	-18	0.86	282	8.40	17/06/14	18/12/12	1,000	5	- / Ba3 / -	Внеспис.
Юникредитбанк БО1	100.00	-	9.19	-	1.74	283	9.00	10/12/14	11/12/13	5,000	10	BBB / - / BBB+	*- Внеспис.
Юникредитбанк 4	100.50	-	6.42	-	0.77	33	7.00	10/11/15	13/11/12	10,000	0	BBB / - / BBB+	*-
Юникредитбанк 5	97.60	-	9.36	-	1.49	143	7.50	01/09/15	03/09/13	5,000	4	BBB / - / BBB+	*- А1
Финансовые компании													
АИЖК-4	99.80	-	122.73	-	0.00	-	8.70	01/02/12	-	900	0	BBB / Baal / -	В
АИЖК-5	100.40	-	6.94	-	0.69	65	7.35	15/10/12	-	1,320	0	BBB / Baal / -	А1
АИЖК-6	99.35	-	7.99	-	1.82	757	7.40	15/07/14	-	2,000	-	BBB / Baal / -	А1
АИЖК-7	98.67	-	8.48	-	2.56	120	7.68	15/07/16	-	4,000	-	BBB / Baal / -	А1
АИЖК-8	97.72	-1.53	9.01	79	2.31	89	7.63	15/06/18	-	5,000	1	BBB / Baal / -	А1
АИЖК-9	98.88	-1.02	8.19	44	2.54	90	7.49	15/02/17	-	5,000	0	BBB / Baal / -	А1
АИЖК-10	98.80	-	8.66	-	3.60	110	8.05	15/11/18	-	6,000	7	BBB / Baal / -	А1
АИЖК-11	99.50	-	8.58	-	4.38	74	8.20	15/09/20	-	10,000	0	BBB / Baal / -	А1
АИЖК-12	103.50	-	-	-	-	-	10.75	15/12/13	-	7,000	1	BBB / Baal / -	А1
АИЖК-13	112.80	-	-	-	-	-	10.75	15/04/18	-	7,000	1,845	BBB / Baal / -	А1
АИЖК-14	114.80	-	-	-	-	-	10.75	15/05/23	-	7,000	737	BBB / Baal / -	А1
АИЖК-15	115.55	-	-	-	-	-	10.75	15/09/28	-	7,000	2	BBB / Baal / -	А1
АИЖК-16	98.50	-	8.81	-	5.36	49	8.25	15/09/21	-	10,000	18	BBB / Baal / -	Внеспис.
АИЖК-17	101.98	-0.02	9.00	-	5.93	56	9.05	15/04/22	-	8,000	175	BBB / Baal / -	А1
АИЖК-18	97.99	-	8.85	-	3.58	250	8.00	15/07/23	15/04/16	7,000	-	BBB / Baal / -	А1
АИЖК-20	99.80	-	8.91	-	8.65	34	8.60	15/12/27	-	5,000	-	BBB / Baal / -	А1
АИЖК-23	-	-	-	-	-	-	7.94	15/12/29	15/06/12	14,000	-	BBB / Baal / -	А1
ВТБ Лизинг	99.85	-	7.87	-	0.27	-16	7.10	06/11/14	10/05/12	3,692	10	BBB / - / BBB	Внеспис.



Выпуск	Цена, % номинала	Изм., п. п.	Доходность к погашению / оферте	Изм., б. п.	Дюрация лет	Спред к ОФЗ	Купон, %	Дата погашения	Дата ближайшей оферты	Объем в обрац., ман. руб.	Объем торгов, тыс.шт	Рейтинг, S&P / Moody's / Fitch	Сегмент торгов
ВТБ Лизинг 2	98.75	-	8.19	-	0.90	188	6.45	07/07/15	08/01/13	5,385	0	BBB / - / BBB	Внеспис.
ВТБ Лизинг 3	100.00	-	7.08	-	1.36	131	6.90	07/06/16	10/09/13	3,462	47	BBB / - / BBB	Внеспис.
ВТБ Лизинг 4	98.97	-	7.95	-	1.02	134	6.65	07/06/16	12/03/13	3,462	20	BBB / - / BBB	Внеспис.
ВТБ Лизинг 7	100.00	-	8.40	-	2.13	133	8.15	30/11/16	04/06/14	3,846	0	BBB / - / BBB	Внеспис.
ВТБ Лизинг 8	100.04	-	5.02	-	0.02	-107	7.05	01/08/17	07/02/12	4,615	173	BBB / - / BBB	В
ВТБ Лизинг 9	98.66	-	8.15	-	1.57	233	7.00	02/08/17	05/02/14	4,615	-	BBB / - / BBB	В
ВЭБ Лизинг 3	98.00	-	8.69	-	2.02	112	7.50	02/04/21	11/04/14	5,000	50	BBB / - / BBB	Внеспис.
ВЭБ Лизинг 4	97.95	-	9.41	-	3.50	177	8.60	02/04/21	08/04/16	5,000	0	BBB / - / BBB	Внеспис.
ВЭБ Лизинг 5	97.85	-	9.44	-	3.50	179	8.60	02/04/21	08/04/16	5,000	30	BBB / - / BBB	Внеспис.
ВЭБ Лизинг 8	99.90	-0.10	9.03	5	2.44	179	8.80	19/10/21	28/10/14	5,000	7	BBB / - / BBB	
ВЭБ Лизинг 9	100.00	-0.03	8.98	1	2.45	179	8.80	20/10/21	29/10/14	5,000	64	BBB / - / BBB	
КИТ Финанс Капитал-1	-	-	-	-	-	-	11.00	17/04/14	-	300	-	- / - / -	В
ЛК УралСиб БО-1	99.60	0.15	10.36	-16	1.02	414	9.50	28/02/14	-	1,500	2	- / - / BB-	А1
ЛК УралСиб БО-3	100.00	-	9.84	-	0.96	372	9.50	29/10/13	-	1,751	2	- / - / BB-	А1
ЛК УралСиб БО-4	97.64	-	10.92	-	1.24	374	8.50	03/07/14	-	2,500	8	- / - / BB-	А1
ЛК УралСиб-3	100.90	-	2.07	-	0.06	-402	16.50	23/02/12	-	1,500	0	- / - / BB-	А1
МИА-3	99.00	-	25.71	-	0.05	1,962	7.25	23/02/12	-	1,500	-	- / Ba2 / -	А1
МИА-4	100.00	-	7.55	-	0.66	146	7.35	01/10/15	04/10/12	2,000	1	- / Ba2 / -	А1
МИА-5	100.04	-	8.11	-	1.39	192	7.90	17/07/14	18/07/13	2,000	-	- / Ba2 / -	А1
НФК БО-1	97.80	-0.10	13.75	22	0.68	733	10.00	15/04/14	15/10/12	2,000	0	В / В3 / -	В
ОИЖК	99.90	-	11.09	-	0.05	500	9.24	21/02/12	-	700	1	- / - / -	Внеспис.
ПромНефтеСервис	100.00	-	0.00	-	2.85	-729	0.00	05/12/14	-	3,000	1	- / - / -	Внеспис.
ПЭБ Лизинг 3	100.01	-	10.76	-	2.27	369	10.50	12/09/14	-	500	-	- / - / -	Внеспис.
РАФ Лизинг Финанс	-	-	-	-	-	-	12.50	21/02/12	-	305	-	- / - / -	В
РИАТО	99.75	0.06	14.76	-6	0.96	834	13.75	03/06/13	-	508	0	- / - / -	Внеспис.
РМК Парк 1	90.00	-	17.66	-	0.93	244	5.00	08/01/13	-	500	0	- / - / -	Внеспис.
Росгосстрах 1	100.00	-	10.23	-	0.44	302	10.00	16/07/15	19/07/12	4,000	2	- / - / -	В
Росгосстрах 2	99.50	0.65	11.46	-93	0.75	321	10.50	02/11/17	08/11/12	5,000	20	- / - / -	В
РОСНАНО 1	-	-	-	-	-	-	8.90	20/12/17	-	8,000	-	BB+ / - / -	NOT LISTED
РОСНАНО 2	-	-	-	-	-	-	8.90	20/12/17	-	10,000	-	BB+ / - / -	NOT LISTED
РОСНАНО 3	-	-	-	-	-	-	8.90	20/12/17	-	15,000	-	BB+ / - / -	NOT LISTED
РТК-Лизинг БО-1	99.30	-	6.48	-	0.81	38	11.50	06/08/13	07/08/12	1,050	0	- / - / -	В
РФА-Инвест 2	100.00	-	8.29	-	1.31	212	8.20	17/10/13	-	1,000	3	- / - / -	Внеспис.
Технологии лизинга-1	100.00	-	8.67	-	2.44	139	8.50	24/10/14	-	1,750	0	- / - / -	Внеспис.
ТрансГазСервис	100.00	-	0.00	-	2.82	-727	0.00	26/11/14	-	3,000	1	- / - / -	Внеспис.
ТрансКредитФакторинг 1	100.00	-	12.26	-	0.34	617	12.00	11/06/12	-	1,500	2	- / - / -	В
ТрансКредитФакторинг 2	100.00	-	12.30	-	0.73	621	12.00	01/11/12	-	1,500	-	- / - / -	В
ТрансФинанс-М БО1	100.00	-	9.98	-	1.40	378	9.75	13/08/13	-	1,250	160	- / - / -	А1
ТрансФинанс-М БО3	100.00	-	9.98	-	1.40	378	9.75	13/08/13	-	500	-	- / - / -	В
ТрансФинанс-М БО4	100.00	-	8.56	-	1.71	223	8.40	29/11/13	-	500	2	- / - / -	В
ТрансФинанс-М БО5	100.00	-	8.56	-	1.71	223	8.40	29/11/13	-	500	-	- / - / -	В
ТрансФинанс-М БО6	100.00	-	8.15	-	1.91	157	8.00	05/03/14	-	500	-	- / - / -	В
ТрансФинанс-М-10	100.00	-	9.70	-	0.80	360	9.50	03/12/15	06/12/12	340	2	- / - / -	В
ТрансФинанс-М-11	100.00	-	9.70	-	0.80	360	9.50	03/12/15	06/12/12	340	2	- / - / -	В
ТрансФинанс-М-2	100.00	-	11.02	-	0.50	493	10.75	10/08/12	-	1,500	71	- / - / -	А1
ТрансФинанс-М-3	100.00	-	8.68	-	2.25	177	8.50	10/07/14	-	1,500	-	- / - / -	В
ТрансФинанс-М-4	100.00	-	9.69	-	0.78	359	9.50	03/12/14	05/12/12	300	-	- / - / -	В
ТрансФинанс-М-5	100.00	-	9.69	-	0.78	359	9.50	03/12/14	05/12/12	300	-	- / - / -	В



Выпуск	Цена, % номинала	Изм., п. п.	Доходность к погашению / оферте	Изм., б. п.	Дюрация лет	Спред к ОФЗ	Купон, %	Дата погашения	Дата ближайшей оферты	Объем в обращ., ман. руб.	Объем торгов, тыс.шт	Рейтинг, S&P / Moody's / Fitch	Сегмент торгов
ТрансФинанс-М-6	100.00	-	9.69	-	0.78	359	9.50	03/12/14	05/12/12	300	-	- / - / -	В
ТрансФинанс-М-7	100.00	-	9.69	-	0.78	359	9.50	03/12/14	05/12/12	300	-	- / - / -	В
ТрансФинанс-М-8	100.00	-	9.70	-	0.80	360	9.50	03/12/15	06/12/12	340	-	- / - / -	В
ТрансФинанс-М-9	100.00	-	9.70	-	0.80	360	9.50	03/12/15	06/12/12	340	-	- / - / -	В
Элемент Лизинг 2	100.00	0.01	14.72	-2	0.58	747	14.00	04/09/14	06/09/12	700	1	В- / - / -	В
ЮФК I	99.00	-	13.49	-	0.23	387	9.00	29/04/14	01/05/12	900	7	- / - / -	Внеспис.
ЮФинСервис	98.40	-0.64	15.02	248	0.28	279	9.10	20/05/14	22/05/12	900	1	- / - / -	Внеспис.
Строительство и инфраструктура													
Автодор I	100.00	-	9.73	-	4.03	178	9.75	29/11/16	-	3,000	-	- / - / -	В
АПУГ 2	100.00	-	14.63	-	0.12	854	14.00	22/03/12	-	500	0	- / - / -	Внеспис.
Жедорипотека-2	100.00	-	12.15	-	0.20	118	12.00	19/04/12	-	2,500	13	- / - / -	В
Жедорипотека-3	100.00	-	13.35	-	0.61	284	13.00	19/09/12	-	2,000	13	- / - / -	В
ЛенСпецСМУ I	103.72	-	9.91	-	0.58	348	16.00	07/12/12	-	1,600	0	В / - / -	В
ЛенСпецСМУ БО-2	103.02	-	11.25	-	0.82	394	14.50	23/05/13	-	1,500	2	В / - / -	В
ЛР-Инвест	105.00	-	2.59	-	0.45	-350	13.75	17/07/12	-	500	5	- / - / -	В
ЛСР 2	98.50	-	11.75	-	0.93	563	9.80	01/08/13	31/01/13	5,000	204	- / В2 / В	АI
ЛСР БО1	100.30	-	9.91	-	0.38	283	10.50	25/06/13	26/06/12	1,500	0	- / В2 / В	АI
ЛСР БО2	100.07	-	10.18	-	1.47	392	10.00	10/09/13	-	2,000	0	- / В2 / В	АI
ЛСР БО3	94.75	0.22	12.74	-12	1.91	612	9.50	20/03/14	-	2,000	1	- / В2 / В	АI
ЛСР БО5	92.48	-	12.43	-	2.28	548	8.47	24/07/14	-	2,000	0	- / В2 / В	АI
РВК-Финанс-3	99.77	-	9.34	-	1.65	355	9.00	09/11/15	11/11/13	3,000	0	- / - / ВВ-	В
РеноваСтрГрупп Финанс-1	97.48	0.25	14.55	-31	0.84	774	10.75	18/06/14	17/12/12	3,000	56	- / - / -	В
РизЛизИ I	100.00	-	8.67	-	2.59	125	8.50	19/12/14	-	2,000	0	- / - / -	Внеспис.
СтройТрансГаз-2	98.56	-0.42	12.20	111	0.42	501	8.49	13/07/12	-	5,000	0	- / - / -	В
СтройТрансГаз-3	97.50	-	11.05	-	1.13	477	8.50	11/04/13	-	5,000	0	- / - / -	Внеспис.
СУ-155-3	99.80	0.14	18.04	-190	0.03	1,195	12.70	15/02/12	-	3,000	225	- / - / -	В
Сэтл Групп	100.10	-	11.51	-	0.27	504	11.70	15/05/12	-	1,000	1	- / - / -	АI
ТехноНИКОЛЬ-2	100.10	-	12.50	-	0.07	3,185	13.50	07/03/12	-	3,000	1	- / - / -	В
ТехноНИКОЛЬ БО1	-	-	-	-	-	-	13.50	11/09/13	-	1,500	-	- / - / -	Внеспис.
ТехноНИКОЛЬ БО2	100.00	-	13.35	-	0.61	726	13.00	19/09/13	20/09/12	2,500	-	- / - / -	Внеспис.
ТехноНИКОЛЬ БО3	100.00	-	13.35	-	0.62	726	13.00	25/09/13	26/09/12	2,000	-	- / - / -	Внеспис.
УК Сенатор	100.93	-	6.82	-	0.28	73	10.00	18/05/12	-	800	-	- / - / -	В
Элис-1	100.00	-	12.12	-	0.16	603	12.00	05/04/12	-	500	0	- / - / -	Внеспис.
Элис-2	100.00	-	14.41	-	0.61	689	14.00	20/09/12	-	500	-	- / - / -	Внеспис.



Газпромбанк

117420, г. Москва, ул. Наметкина, 16, стр. 1
(Офис: ул. Новочеремушкинская, 63)

Департамент анализа рыночной конъюнктуры

Андрей Богданов

Вице-президент — Начальник департамента

+7 (495) 988 23 44

Andrei.Bogdanov@gazprombank.ru

Управление анализа фондового рынка

Стратегия на фондовом рынке

Андрей Богданов**Анна Богдюкевич**

+7 (495) 983 18 00, доб. 54085

Металлургия

Наталья Шевелева

+7 (495) 983 18 00, доб. 21448

Сергей Канин

+7 (495) 988 24 06

Химическая промышленность

Алексей Астапов

+7 (495) 428 49 33

Технический анализ рынков и акций

Владимир Кравчук, к. ф.-м. н

+7 (495) 983 18 00, доб. 21479

Редакторская группа

Банковский сектор

Андрей Клапко

+7 (495) 983 18 00, доб. 21401

Макроэкономика

Анна Богдюкевич

+7 (495) 983 18 00, доб. 54085

Транспорт и машиностроение

Алексей Астапов

+7 (495) 428 49 33

Михаил Сиделёв

+7 (495) 983 18 00, доб. 54084

Нефть и газ

Иван Хромушин

+7 (495) 980 43 89

Александр Назаров

+7 (495) 980 43 81

Электроэнергетика

Дмитрий Котляров

+7 (495) 913 78 26

Телекоммуникации и медиа

Андрей Богданов

+7 (495) 988 23 44

Анна Курбатова

+7 (495) 913 78 85

Татьяна Андриевская

+7 (495) 287 62 78

Управление анализа инструментов с фиксированной доходностью

Алексей Дёмкин, CFA

Начальник управления

+7 (495) 980 43 10

Alexey.Demkin@gazprombank.ru

Стратегия

Алексей Михайлов

+7 (495) 983 18 00, доб. 29014

Кредитный анализ

Яков Яковлев

+7 (495) 988 24 92

Юрий Тулинов

+7 (495) 983 18 00, доб. 21417

Департамент рынков фондового капитала

Константин Шапшаров

Начальник департамента

+7 (495) 983 18 11

Konstantin.Shapsharov@gazprombank.ru

Управление торговли и продаж инструментов фондового рынка

Продажи

Мария Братчикова

+7 (495) 988 24 03

Артем Спасский

+7 (495) 989 91 20

Светлана Голодинкина

+7 (495) 988 23 75

Трејдинг

Александр Питалефф

+7 (495) 988 24 10

Денис Войниконис

+7 (495) 983 74 19

Антон Жуков

+7 (495) 988 24 11

Управление рынков фондового капитала

Алексей Семенов, CFA

Начальник управления

+7 (495) 989 91 34

Департамент инструментов долгового рынка

Павел Исаев

Начальник департамента

+7 (495) 980 41 34

Pavel.Isaev@gazprombank.ru

Управление рынков заемного капитала

Игорь Ешков

Начальник управления

+7 (495) 913 74 44

Управление торговли и продаж долговых инструментов

Андрей Миронов

Начальник управления

+7 (495) 428 23 66

Продажи

Илья Ремизов

+7 (495) 983 18 80

Дмитрий Кузнецов

+7 (495) 428 49 80

Вера Ярышкина

+7 (495) 980 41 82

Себастьян де Принсак

+7 (495) 989 91 28

Роберто Пеццименти

+7 (495) 989 91 27

Трејдинг

Елена Капица

+7 (495) 988 23 73

Дмитрий Рябчук

+7 (495) 719 17 74

Управление электронной торговли

Максим Малетин

Начальник управления

+7 (495) 983 18 59

broker@gazprombank.ru

Продажи

Александр Лежнин

+7 (495) 988 23 74

Анна Нифанова

+7 (495) 983 18 00, доб. 21455

Дмитрий Лапин

+7 (495) 428 50 74

Александр Погодин

+7 (495) 989 91 35

Трејдинг +7 (800) 200 70 88

Денис Филиппов

+7 (495) 428 49 64

Дамир Терентьев

+7 (495) 983 18 89

Тимур Зубайраев, CFA

+7 (495) 913 78 57

Владимир Красов

+7 (495) 719 19 20

Copyright © 2003 — 2011. «Газпромбанк» (Открытое акционерное общество). Все права защищены

Данный отчет подготовлен аналитиками «Газпромбанка» (Открытого акционерного общества) (далее — ПБ (ОАО)) на основе публичных источников, заслуживающих, на наш взгляд, доверия, однако проверка представленных в этих источниках данных нами не проводилась. За исключением информации, касающейся непосредственно ПБ (ОАО), последний не несет ответственности за точность и полноту информации, содержащейся в отчете. Представленные в отчете мнения и суждения отражают только личную точку зрения аналитиков относительно описываемых событий и анализируемых ситуаций. Они не обязательно отражают мнение ПБ (ОАО) и могут изменяться без предупреждения, в том числе в связи с появлением новых корпоративных и рыночных данных. ПБ (ОАО) не обязан обновлять, изменять или дополнять данный отчет или уведомлять кого-либо об этом. Финансовые инструменты, упоминаемые в данном отчете, могут быть не подходящими инструментами инвестирования для определенных инвесторов. Отчет не может являться единственным основанием для принятия инвестиционных решений. Инвесторы должны принимать инвестиционные решения самостоятельно, привлекая для этих целей собственных независимых консультантов, если сочтут это необходимым, и руководствоваться интересами и задачами. Авторы не берут на себя ответственность за действия, предпринятые на основе изложенной в этом отчете информации.

Информация, содержащаяся в данном отчете или приложениях к нему, не является предложением об оказании услуг, не может рассматриваться как оферта, приглашение делать коммерческие предложения или реклама, если иное прямо не указано в настоящем отчете или приложениях к нему.