


Оглавление

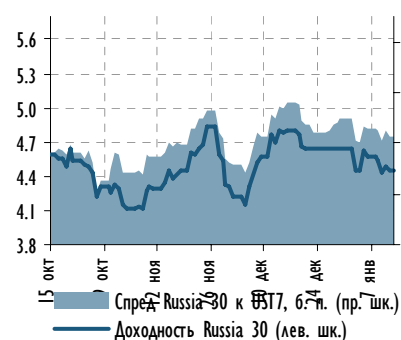
Индикативные спреды по рублевым облигациям	2
Индикативные спреды по еврооблигациям	6
Карты рынка: еврооблигации	10
корпоративный сегмент	10
квазисуверенные банки	11
частные банки	12
нефтегазовый сектор	13
телекоммуникации и транспорт	14
металлургия и горнодобывающая промышленность	15
еврооблигации, номинированные в валютах, отличных от долл. США	16
российские высокодоходные еврооблигации	17
суверенные облигации развивающихся стран	18
Карты рынка: рублевые облигации	19
государственные ценные бумаги (ОФЗ)	19
суверенный и региональный сегмент	20
первый эшелон, дюрация до 3-х лет	21
первый эшелон, дюрация более 3-х лет	22
нефтегазовый сектор и электроэнергетика	23
металлургия и горнодобывающая промышленность	24
транспорт и телекоммуникации	25
машиностроение, химическая промышленность и строительство	26
потребительский сектор	27
квазисуверенные банки	28
частные банки	29
высокодоходные рублевые облигации	30
Таблицы котировок: еврооблигации	31
Таблицы котировок: рублевые облигации	35

Основные рыночные индикаторы

	Значение закрытия	Изменение, %		
		День	месяц	к нач. года
Валютный рынок				
EUR/USD	1.281	▲ 0.8%	-1.6%	-1.1%
USD/RUR	31.58	▼ -0.5%	-0.8%	-1.7%
Корзина валют/RUR	35.58	▲ 0.0%	-1.5%	-2.4%
Денежный рынок				
Корсчета, млрд руб.	1022.6	▼ -83.9	120.9	-124.8
Депозиты в ЦБ, млрд руб.	316.1	▲ 30.3	218.9	107.4
MOSPRIME o/n	4.7	▼ -0.1	-0.9	-0.9
3M-LIBOR	0.57	▼ 0.0	0.0	0.0
Долговой рынок				
UST-2	0.23	■ 0.0	0.0	0.0
UST-10	1.92	▲ 0.0	0.0	0.0
Russia 30	4.44	▼ 0.0	-0.3	-0.2
Russia 5Y CDS	250	▼ -6.1	-24.1	-24.7
EMBI+	385	▼ -4	5	8
EMBI+ Russia	305	▼ -6	-30	-16
Газпром-11	7.96	▲ 0.20	0.3	0.0
Газпром-13	6.86	▼ -0.15	0.5	0.7
Товарный рынок				
Urals, долл./барр.	109.81	▼ -1.2%	5.5%	3.8%
Brent, долл./барр.	111.04	▼ -1.2%	6.9%	3.2%
Фондовый рынок				
PTC	1,458	▲ 0.4%	4.5%	5.5%
Dow Jones	12,471	▲ 0.2%	5.1%	2.1%
Nikkei*	8,488	▲ 1.2%	1.3%	0.4%

* Изменение индекса Nikkei указано на 8:00 МСК

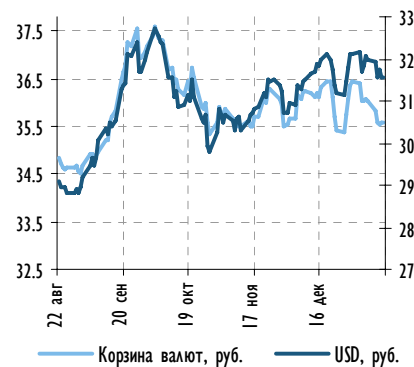
Источник: Bloomberg, расчеты Газпромбанка

Спред Russia 30 к UST 7


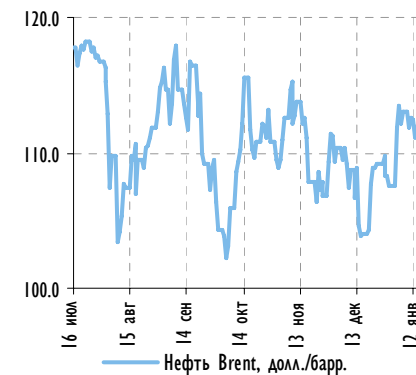
Источник: Bloomberg, расчеты Газпромбанка

Индекс корпоративных облигаций ММВБ


Источник: Bloomberg, расчеты Газпромбанка

Курс рубля к доллару и к корзине валют


Источник: Bloomberg, расчеты Газпромбанка

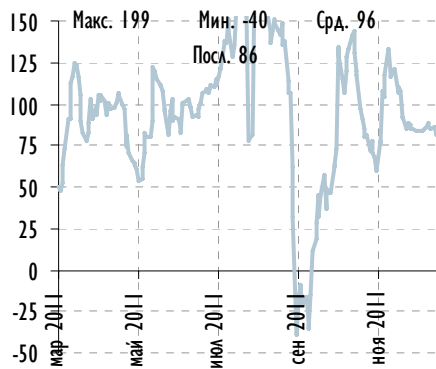
Котировки нефти марки Brent


Источник: Bloomberg, расчеты Газпромбанка



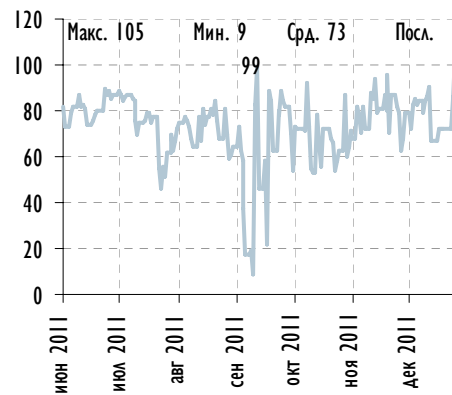
Индикативные спреды по рублевым облигациям

ОФЗ 26204 к Россия 18_RUB



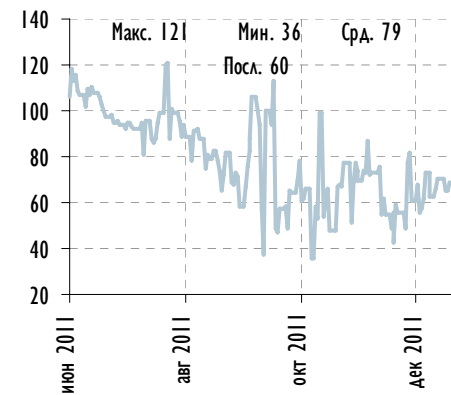
Источник: Bloomberg, расчеты Газпромбанка

ОФЗ 25068 к ОФЗ 25078



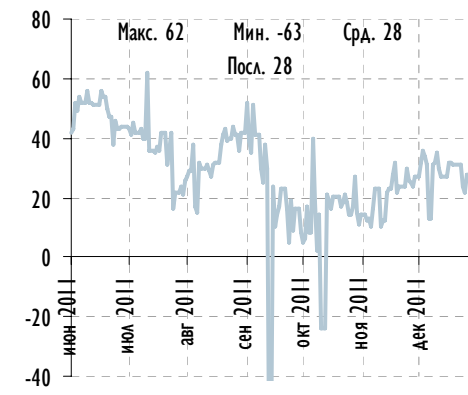
Источник: Bloomberg, расчеты Газпромбанка

ОФЗ 26203 к ОФЗ 25068



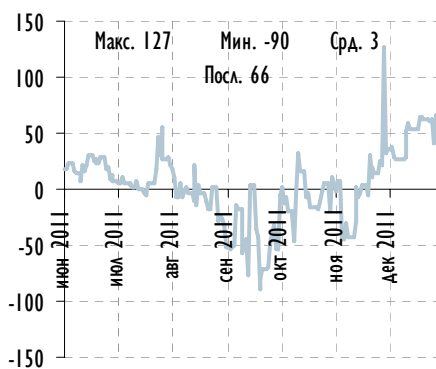
Источник: Bloomberg, расчеты Газпромбанка

ОФЗ 26204 к ОФЗ 26203



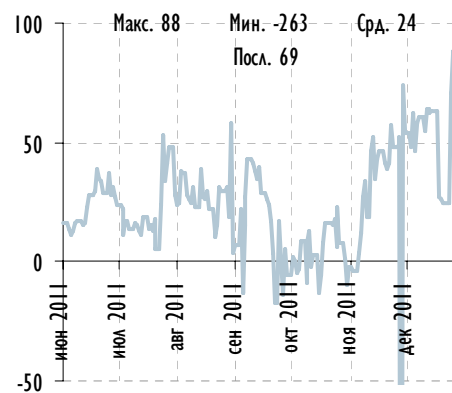
Источник: Bloomberg, расчеты Газпромбанка

Газпром-11 к ОФЗ 25068



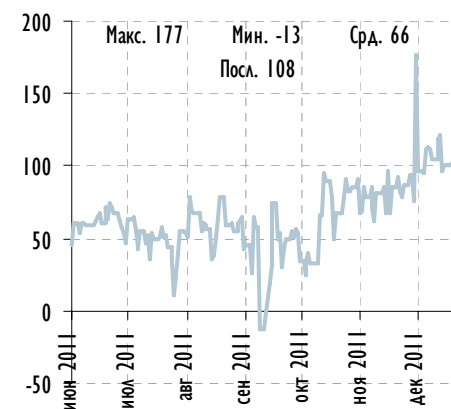
Источник: Bloomberg, расчеты Газпромбанка

РЖД-10 к ОФЗ 25076



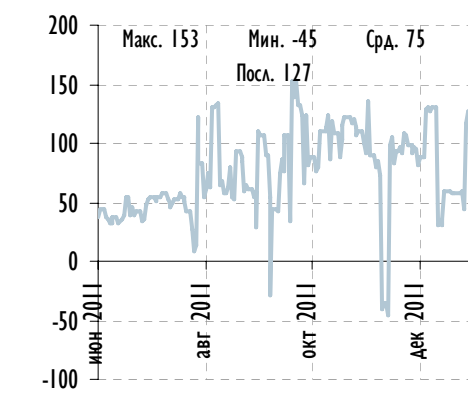
Источник: Bloomberg, расчеты Газпромбанка

ФКД-10 к ОФЗ 25075



Источник: Bloomberg, расчеты Газпромбанка

Газпром нефть-10 к ОФЗ 26206

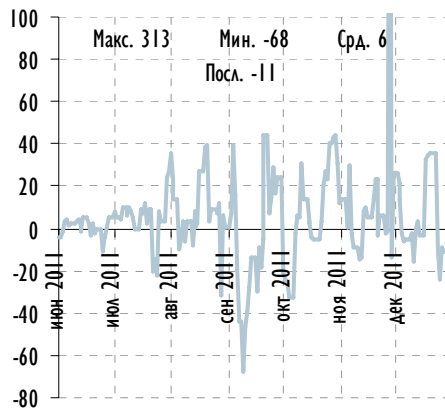


Источник: Bloomberg, расчеты Газпромбанка



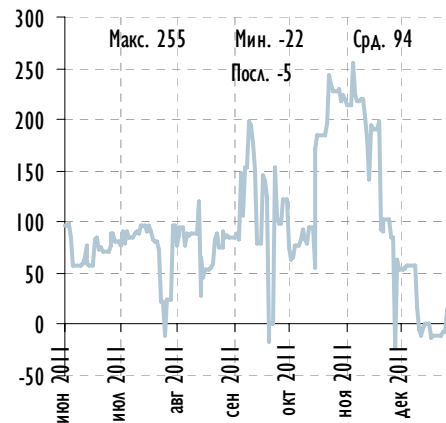
Индикативные спреды по рублевым облигациям

ФСК-6 к РЖД-10



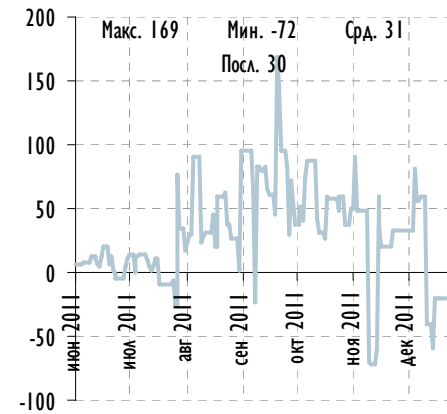
Источник: Bloomberg, расчеты Газпромбанка

Атомэнергопром-6 к Газпром-11



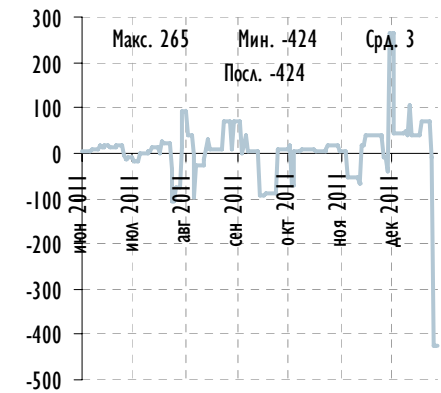
Источник: Bloomberg, расчеты Газпромбанка

Газпром нефть-10 к ФСК-11



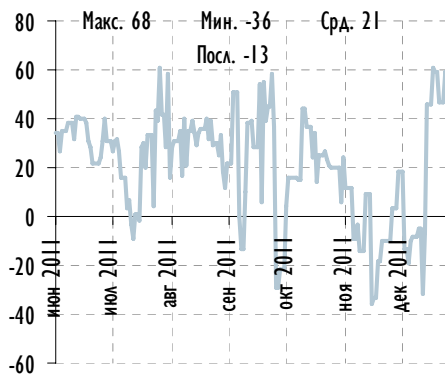
Источник: Bloomberg, расчеты Газпромбанка

НОВАТЭК БО-1 к Газпром нефть БО-5



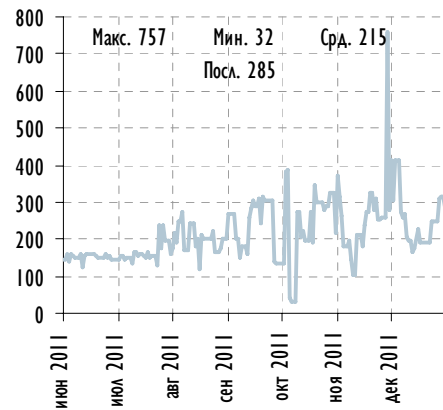
Источник: Bloomberg, расчеты Газпромбанка

РусГидро-1 к ФСК-10



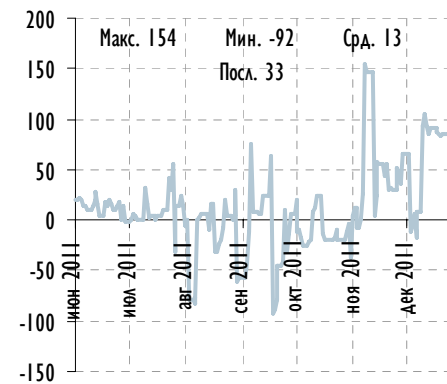
Источник: Bloomberg, расчеты Газпромбанка

НК Альянс БО-1 к Лукойл-4



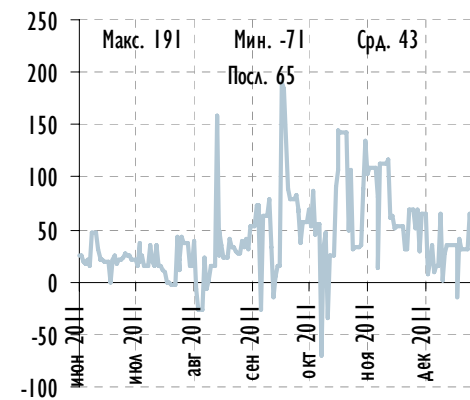
Источник: Bloomberg, расчеты Газпромбанка

МТС-7 к Газпром нефть-10



Источник: Bloomberg, расчеты Газпромбанка

ВымпелКом-Инвест-6 к МТС-8

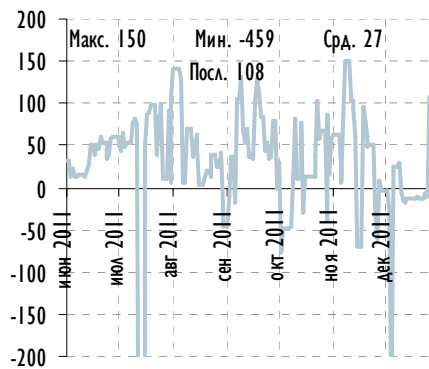


Источник: Bloomberg, расчеты Газпромбанка



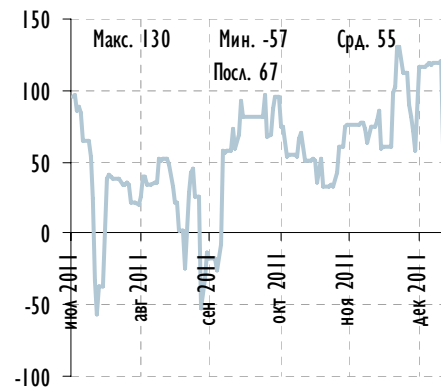
Индикативные спреды по рублевым облигациям

Башнефть-3 к Система-3



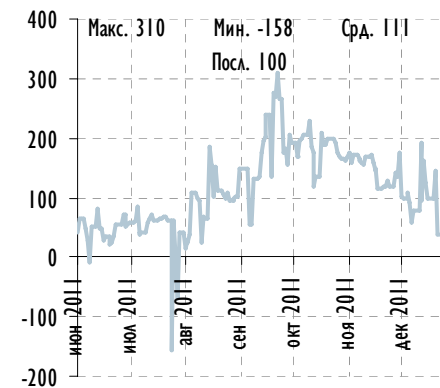
Источник: Bloomberg, расчеты Газпромбанка

Трансконтейнер-1 к РЖД БО-1



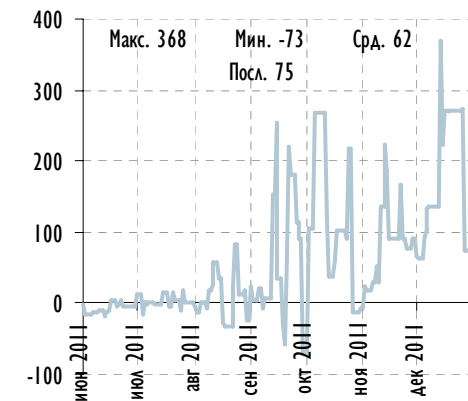
Источник: Bloomberg, расчеты Газпромбанка

ЕвразХолдинг-Финанс-1 к Северсталь БО-2



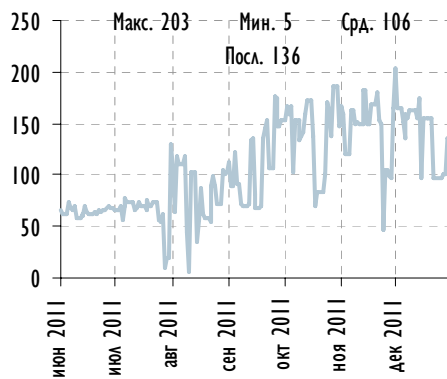
Источник: Bloomberg, расчеты Газпромбанка

ЕвразХолдинг-Финанс-7 к Мечел-18



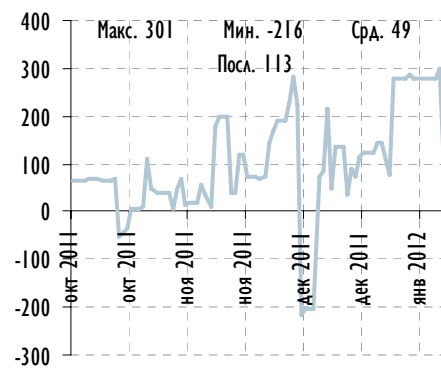
Источник: Bloomberg, расчеты Газпромбанка

ЕвразХолдинг-Финанс-2 к АЛРОСА-23



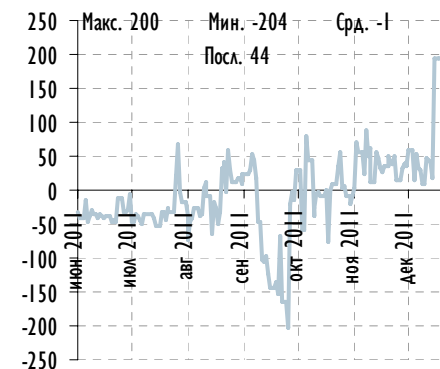
Источник: Bloomberg, расчеты Газпромбанка

РУСАЛ-8 к Мечел-13



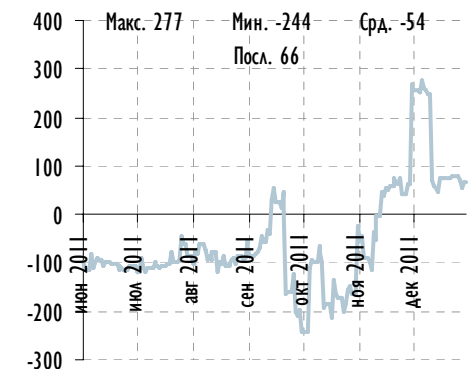
Источник: Bloomberg, расчеты Газпромбанка

Кокс БО-2 к Сибметинвест-1



Источник: Bloomberg, расчеты Газпромбанка

РМК-4 к Сибметинвест-1

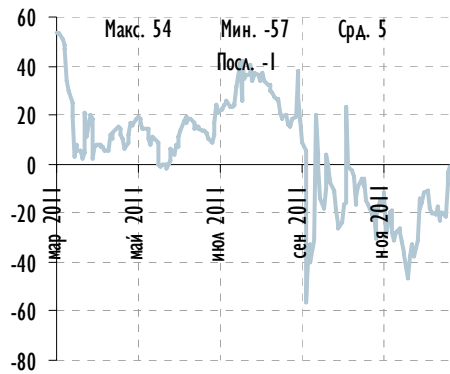


Источник: Bloomberg, расчеты Газпромбанка



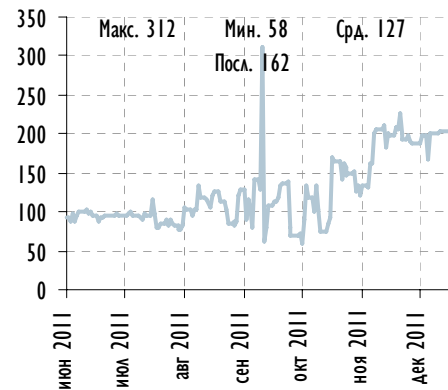
Индикативные спреды по рублевым облигациям

РСХБ 16_RUB к РусГидро 15_RUB



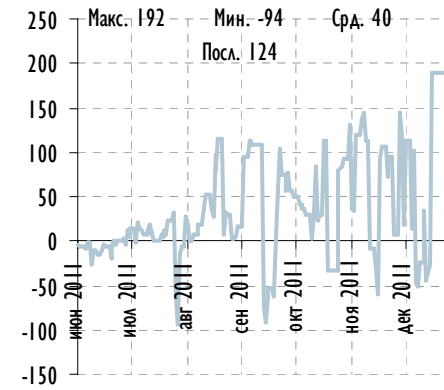
Источник: Bloomberg, расчеты Газпромбанка

ДельтаКредит-6 к ОФЗ-25068



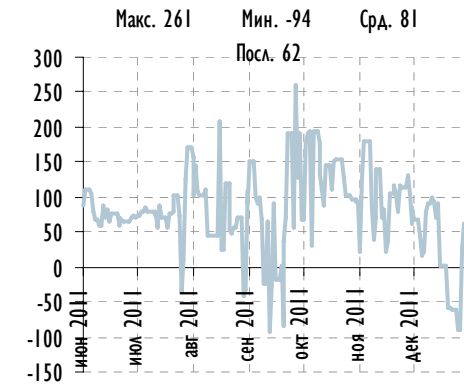
Источник: Bloomberg, расчеты Газпромбанка

ОТП Банк-2 к Промсвязьбанк БО-3



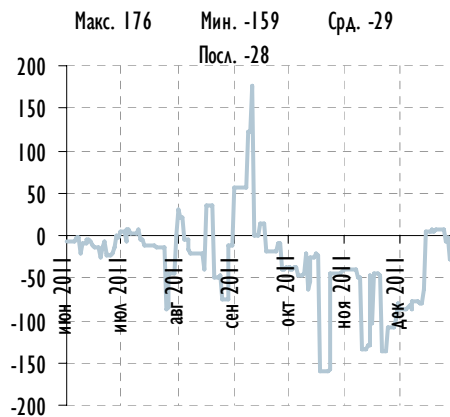
Источник: Bloomberg, расчеты Газпромбанка

Кредит Европа-6 к Промсвязьбанк-5



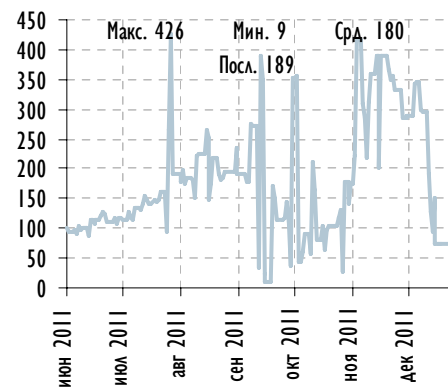
Источник: Bloomberg, расчеты Газпромбанка

ХКФ Банк БО-3 к Промсвязьбанк БО-3



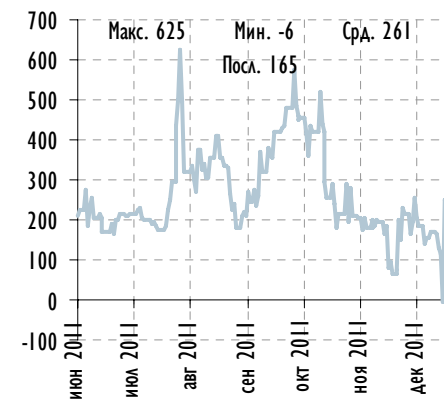
Источник: Bloomberg, расчеты Газпромбанка

МКБ БО-1 к Промсвязьбанк-6



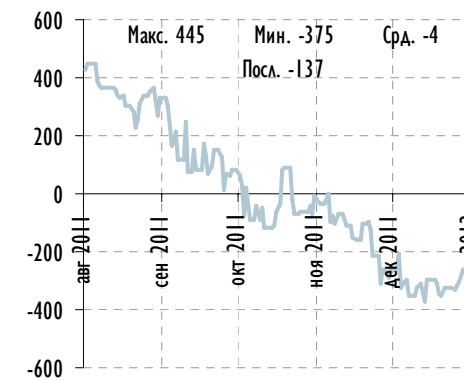
Источник: Bloomberg, расчеты Газпромбанка

КБ Ренессанс Капитал-2 к Русский стандарт-8



Источник: Bloomberg, расчеты Газпромбанка

ТКС Банк-2 к КБ Ренессанс Капитал БО-3

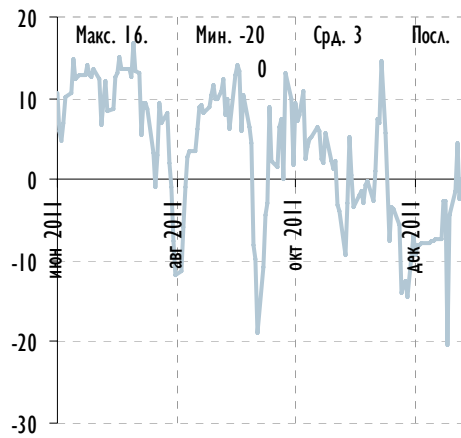


Источник: Bloomberg, расчеты Газпромбанка



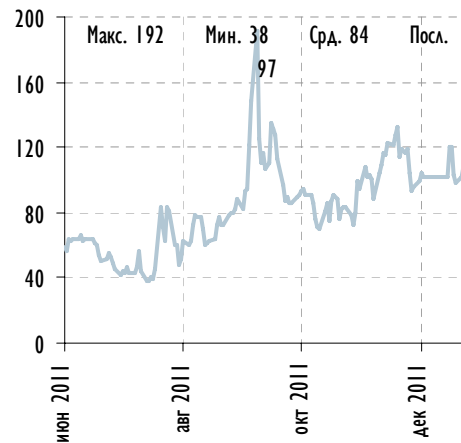
Индикативные спреды по еврооблигациям

Россия 20 к Россия 30



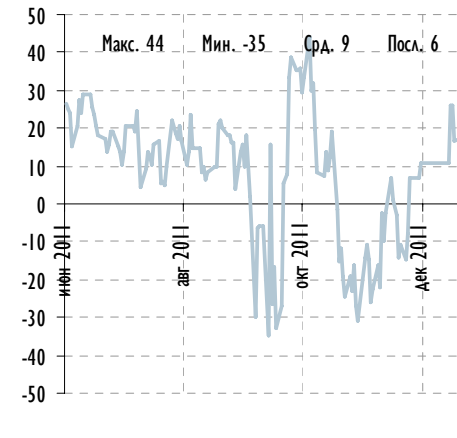
Источник: Bloomberg, расчеты Газпромбанка

Газпром 18 к Россия 30



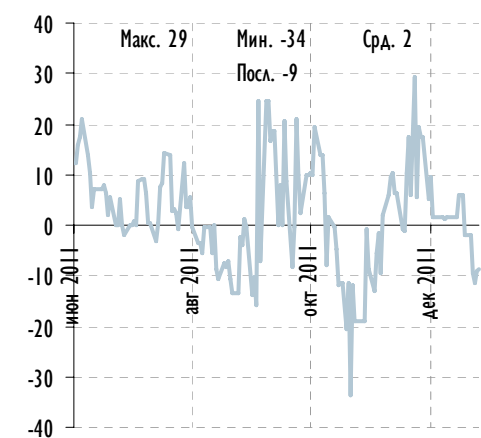
Источник: Bloomberg, расчеты Газпромбанка

НОВАТЭК 21 к ЛУКОЙЛ 20



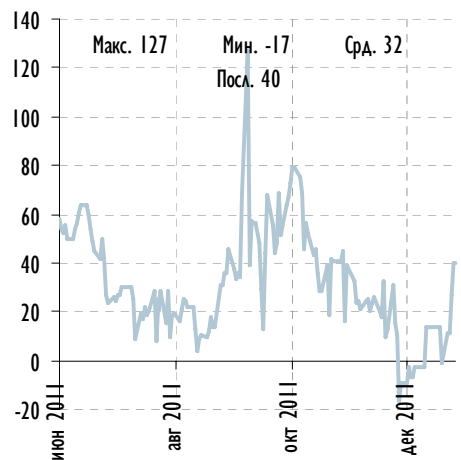
Источник: Bloomberg, расчеты Газпромбанка

ТНК-ВР 20 к Лукойл 19



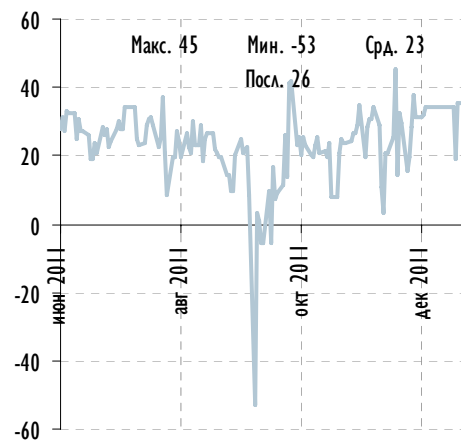
Источник: Bloomberg, расчеты Газпромбанка

Газпром 18 к РЖД 17



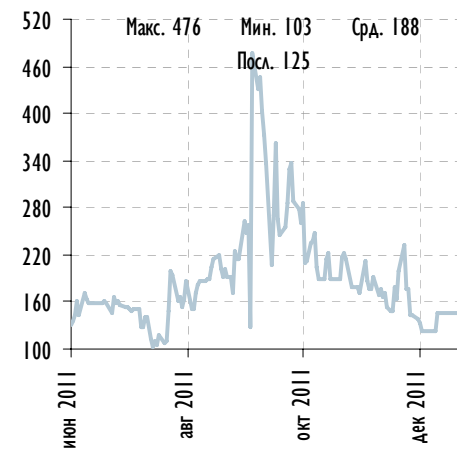
Источник: Bloomberg, расчеты Газпромбанка

Газпром 19 к Газпром 18



Источник: Bloomberg, расчеты Газпромбанка

Альянс Ойл 15 к Евраз 15



Источник: Bloomberg, расчеты Газпромбанка

Евраз 18 к Россия 30

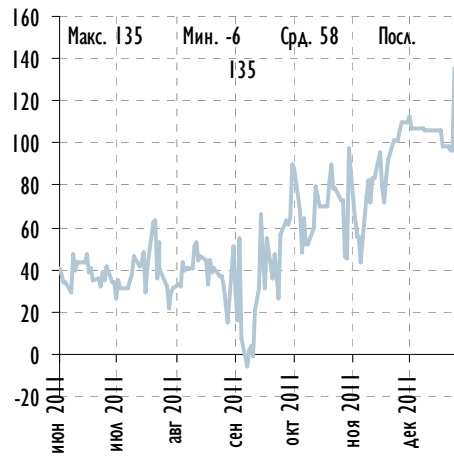


Источник: Bloomberg, расчеты Газпромбанка



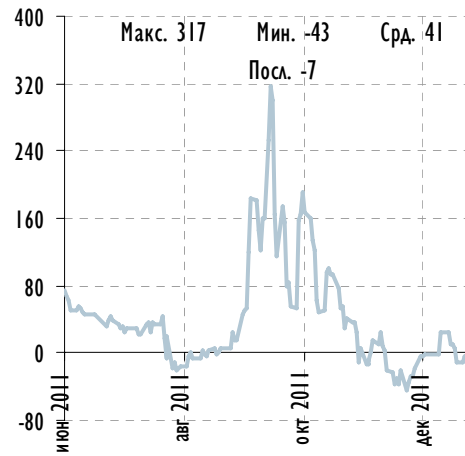
Индикативные спреды по еврооблигациям

Евраз 18 к Северсталь 17



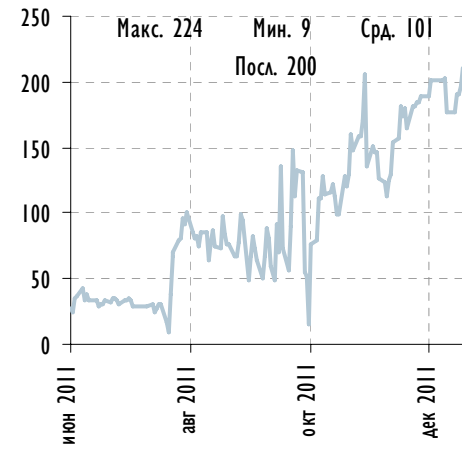
Источник: Bloomberg, расчеты Газпромбанка

Кокс 16 к ТМК 18



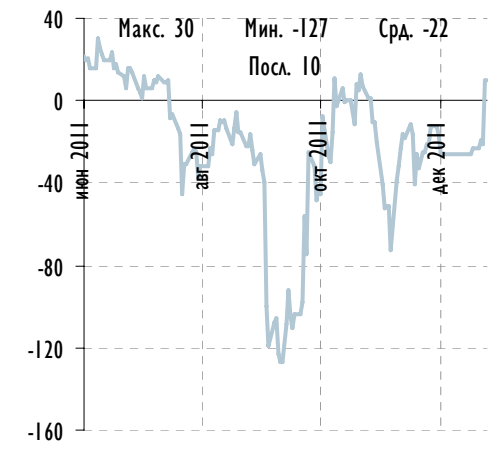
Источник: Bloomberg, расчеты Газпромбанка

ТМК 18 к Евраз 18



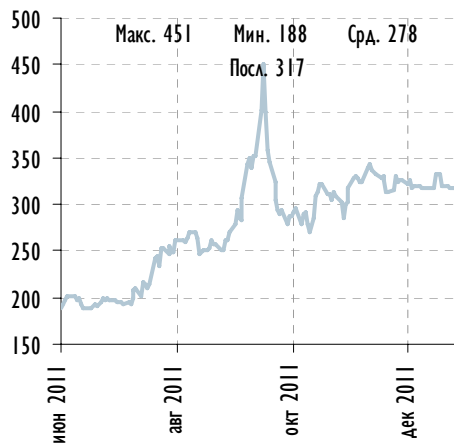
Источник: Bloomberg, расчеты Газпромбанка

Алроса 20 к Северсталь 17



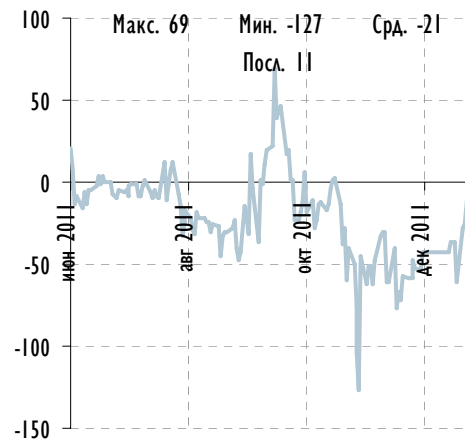
Источник: Bloomberg, расчеты Газпромбанка

Алроса 20 к Россия 20



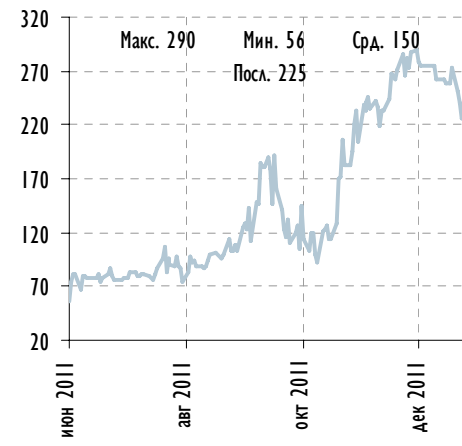
Источник: Bloomberg, расчеты Газпромбанка

Евраз 18 к Вымпелком 18



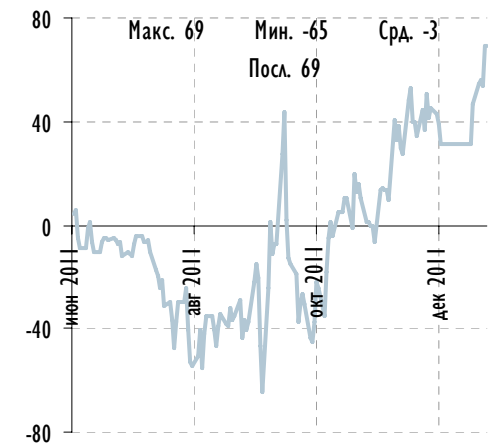
Источник: Bloomberg, расчеты Газпромбанка

Вымпелком 21 к МТС 20



Источник: Bloomberg, расчеты Газпромбанка

Алроса 20 к МТС 20

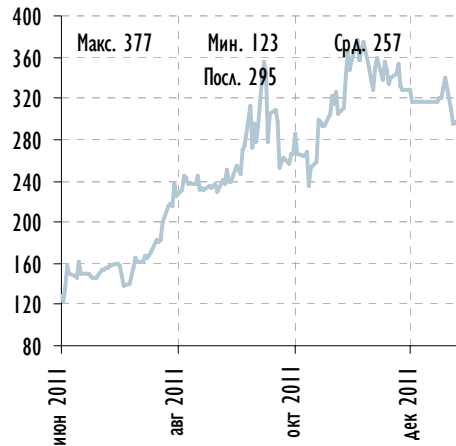


Источник: Bloomberg, расчеты Газпромбанка



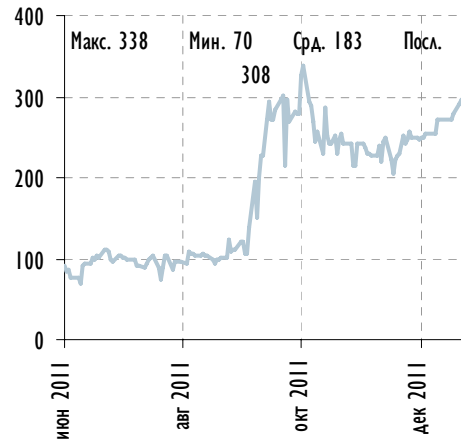
Индикативные спреды по еврооблигациям

Вымпелком 18 к ТНК-ВР 18



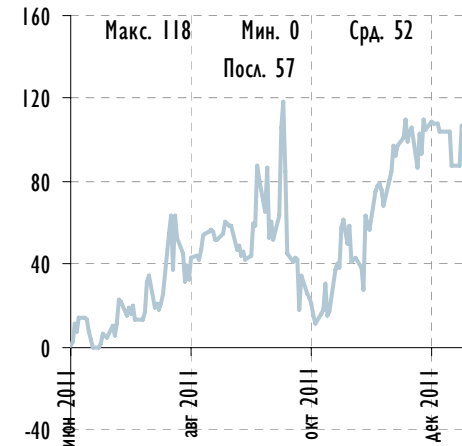
Источник: Bloomberg, расчеты Газпромбанка

Совкомфлот 17 к РЖД 17



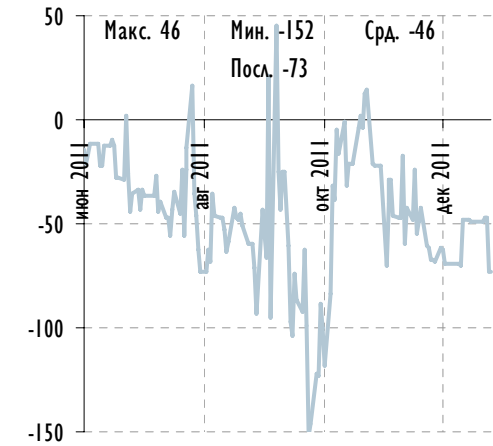
Источник: Bloomberg, расчеты Газпромбанка

РЖД 17 к Россия 30



Источник: Bloomberg, расчеты Газпромбанка

ХКФ Банк 14 к Промсвязьбанк 14



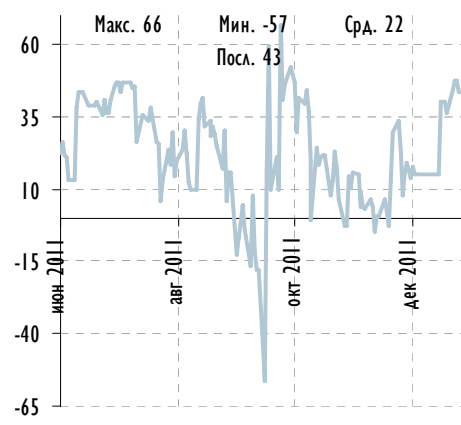
Источник: Bloomberg, расчеты Газпромбанка

Сбербанк 17 к Россия 30



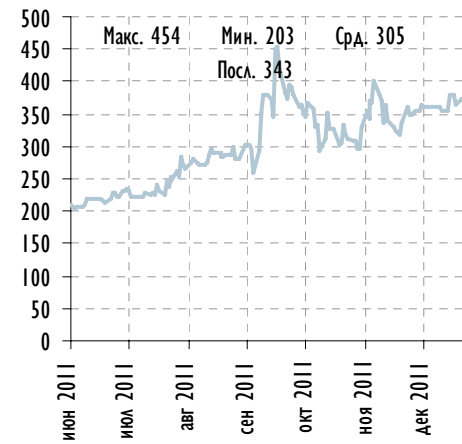
Источник: Bloomberg, расчеты Газпромбанка

ВЭБ 17 к Сбербанк 17



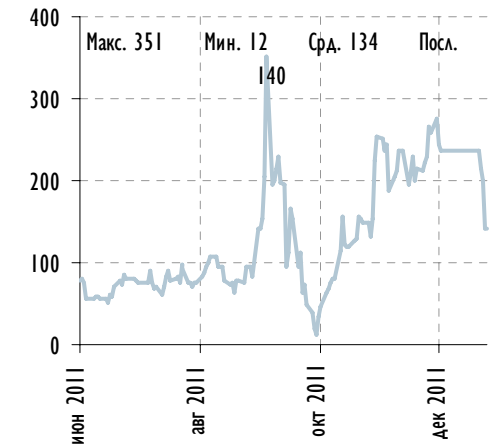
Источник: Bloomberg, расчеты Газпромбанка

Альфа-Банк 17 к Сбербанк 17



Источник: Bloomberg, расчеты Газпромбанка

РСХБ 21 (суб) к ВТБ Северо-Запад 15 (суб)

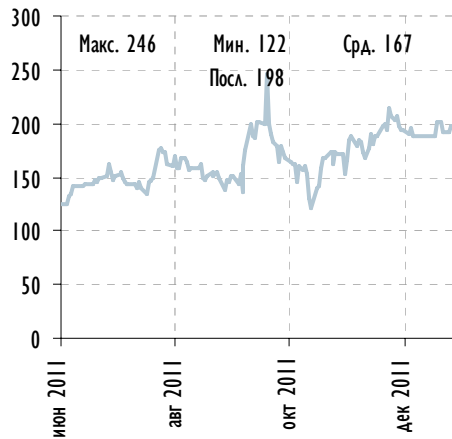


Источник: Bloomberg, расчеты Газпромбанка



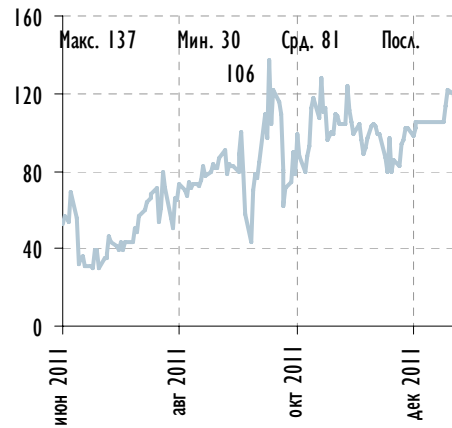
Индикативные спреды по еврооблигациям

ВЭБ 20 к Россия 20



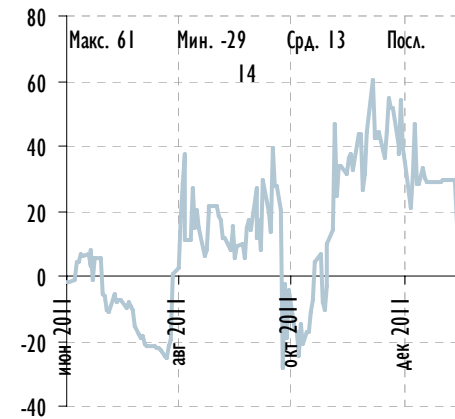
Источник: Bloomberg, расчеты Газпромбанка

ВТБ 20 к ВЭБ 20



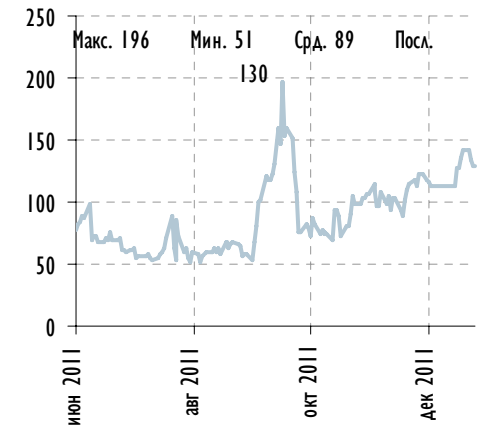
Источник: Bloomberg, расчеты Газпромбанка

ВЭБ Лизинг 16 к ВЭБ 17



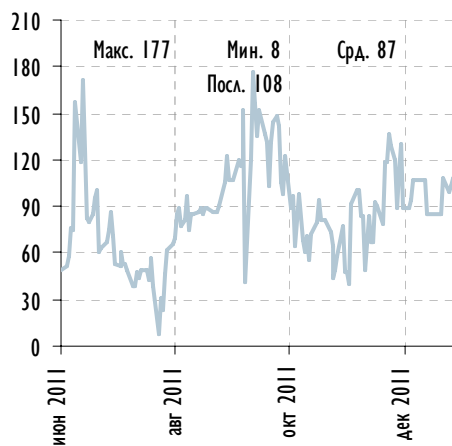
Источник: Bloomberg, расчеты Газпромбанка

ВТБ 20 к ВТБ 18



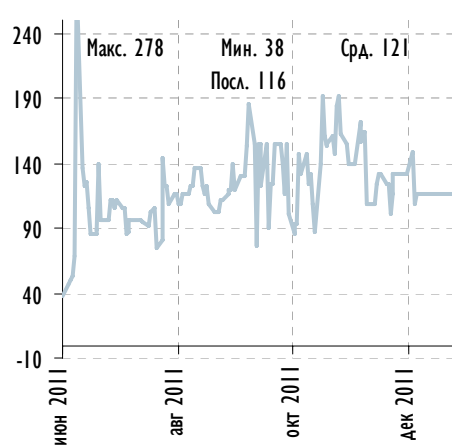
Источник: Bloomberg, расчеты Газпромбанка

Банк Москвы 15 к ВТБ 15



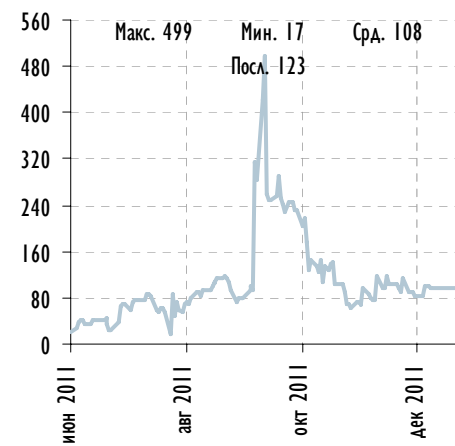
Источник: Bloomberg, расчеты Газпромбанка

Банк Москвы 15 (суб) к ВТБ Северо-Запад 15 (суб)



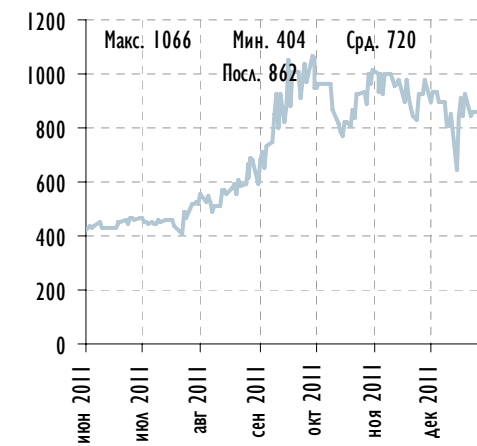
Источник: Bloomberg, расчеты Газпромбанка

Промсвязьбанк 16 (суб) к Номос-Банк 15 (суб)



Источник: Bloomberg, расчеты Газпромбанка

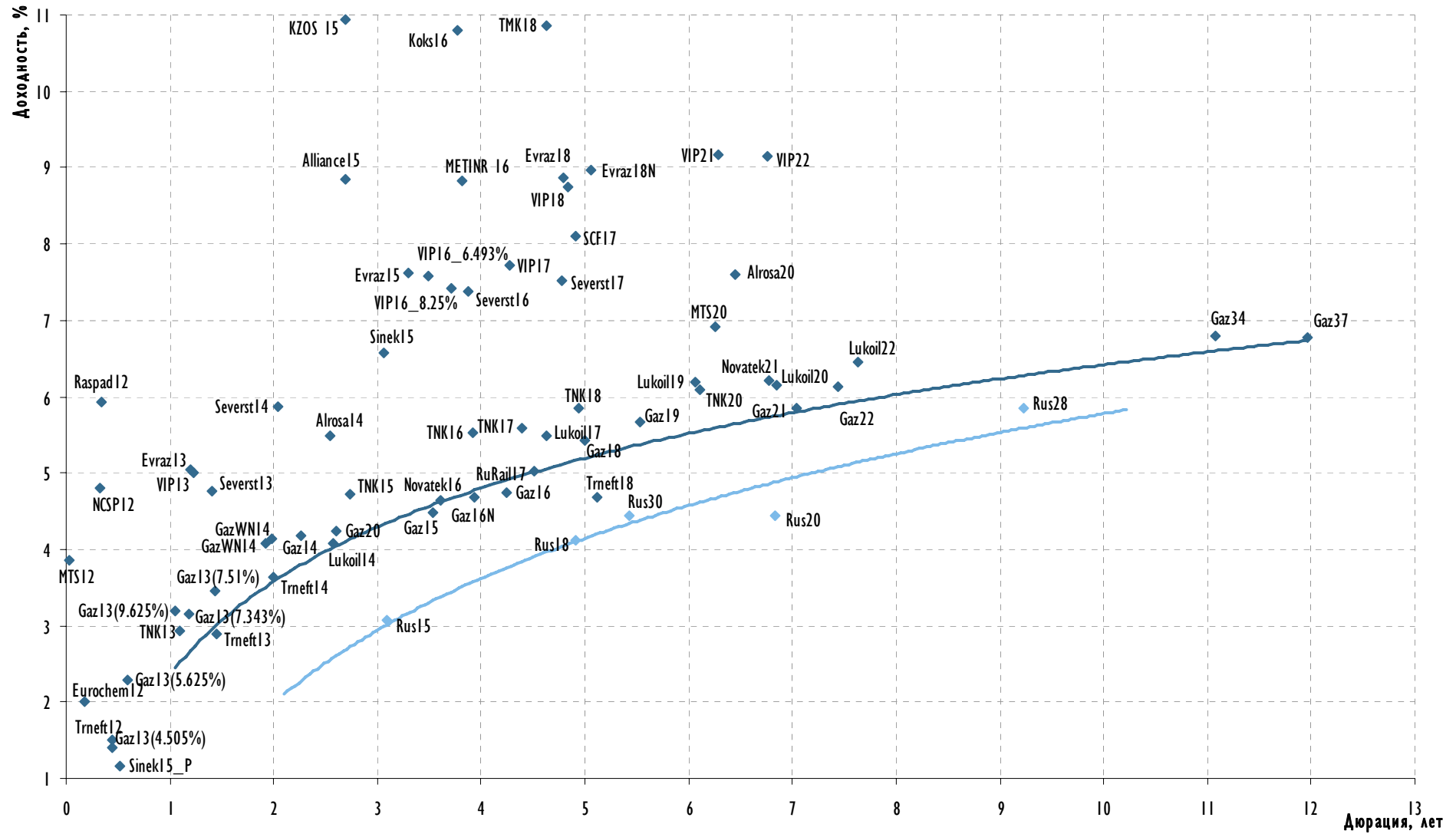
ТКС Банк 14 к ЖКФ Банк 14



Источник: Bloomberg, расчеты Газпромбанка



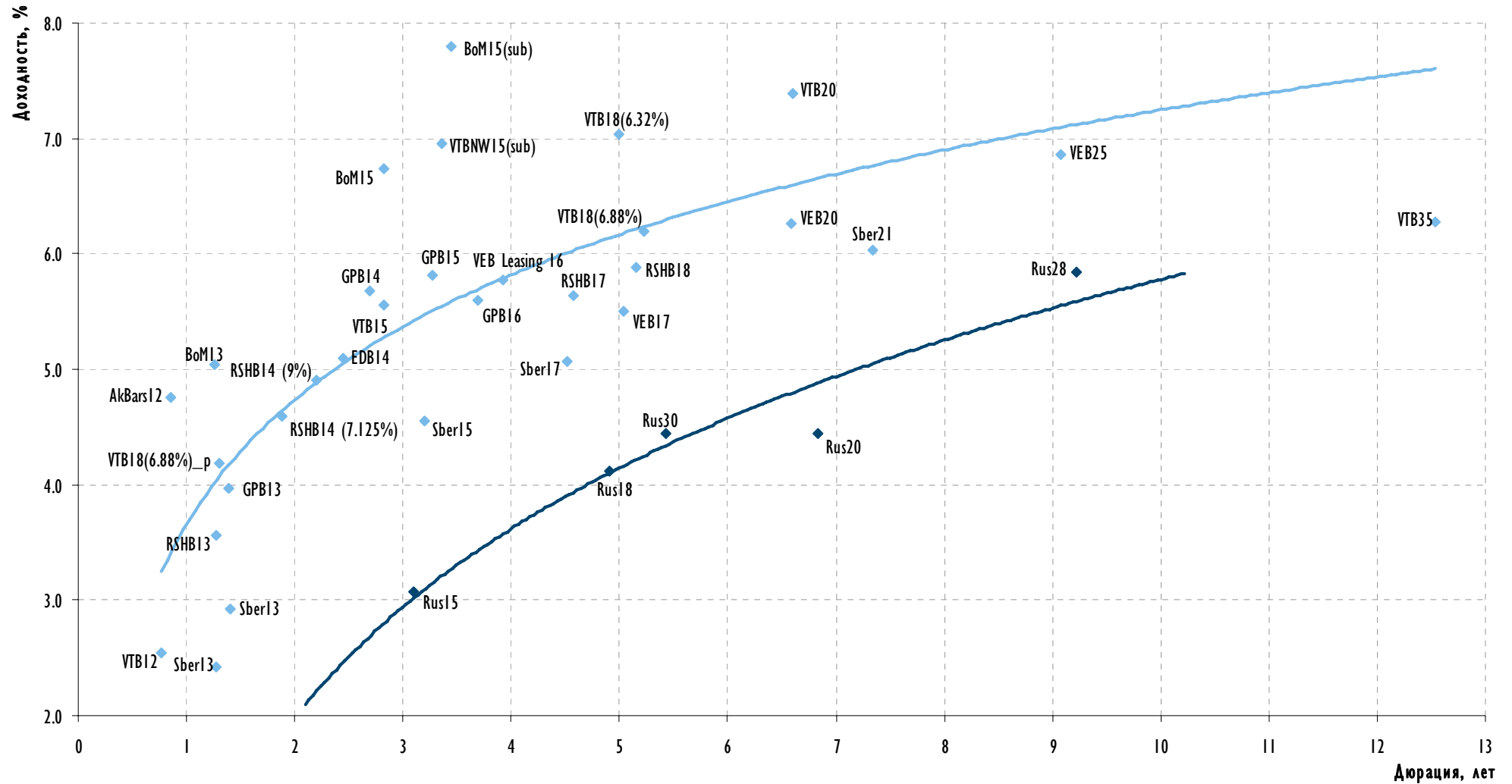
Российские еврооблигации: корпоративный сегмент



Источник: Bloomberg, расчеты Газпромбанка



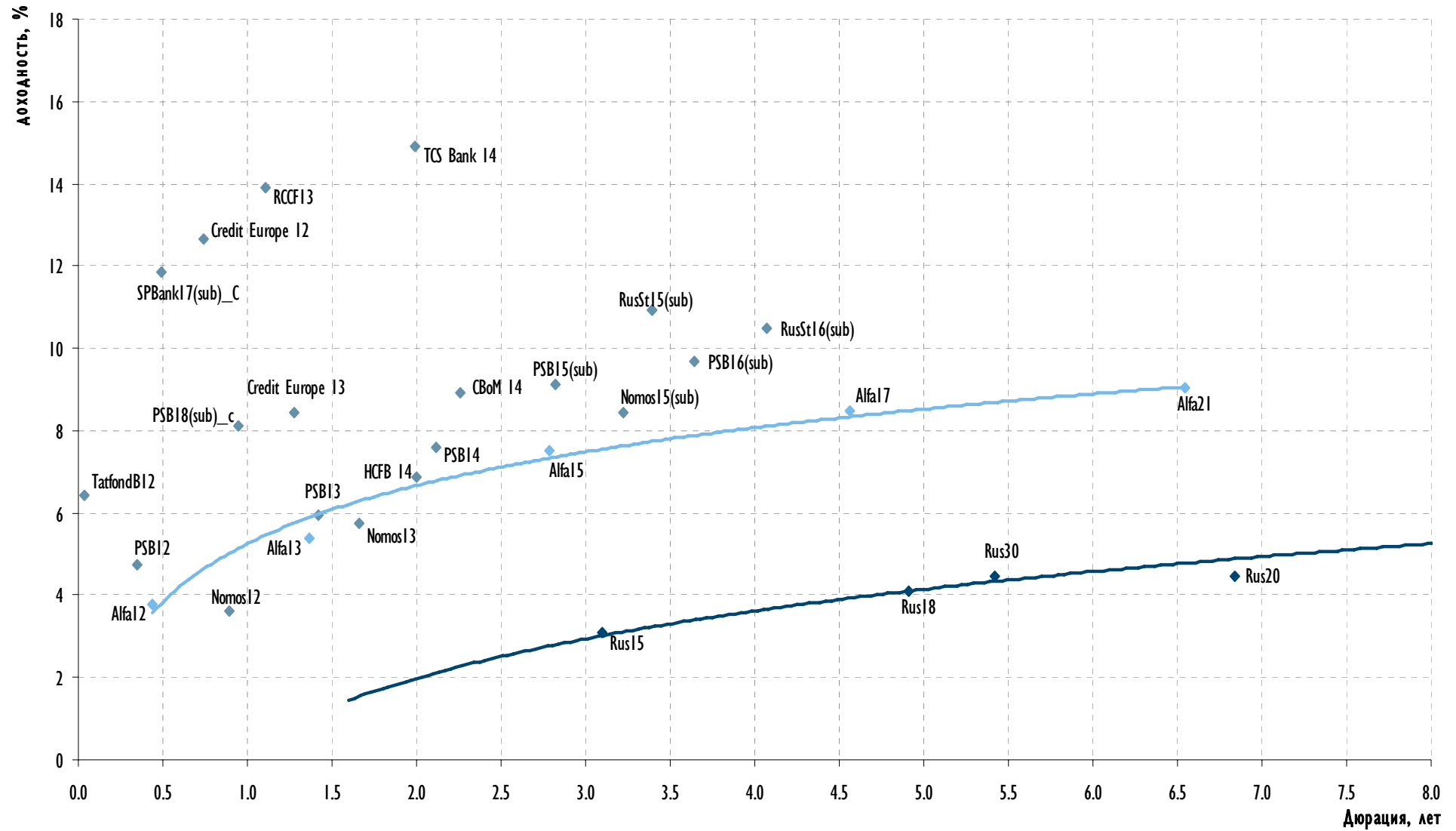
Российские еврооблигации: квазисуверенные банки



Источник: Bloomberg, расчеты Газпромбанка



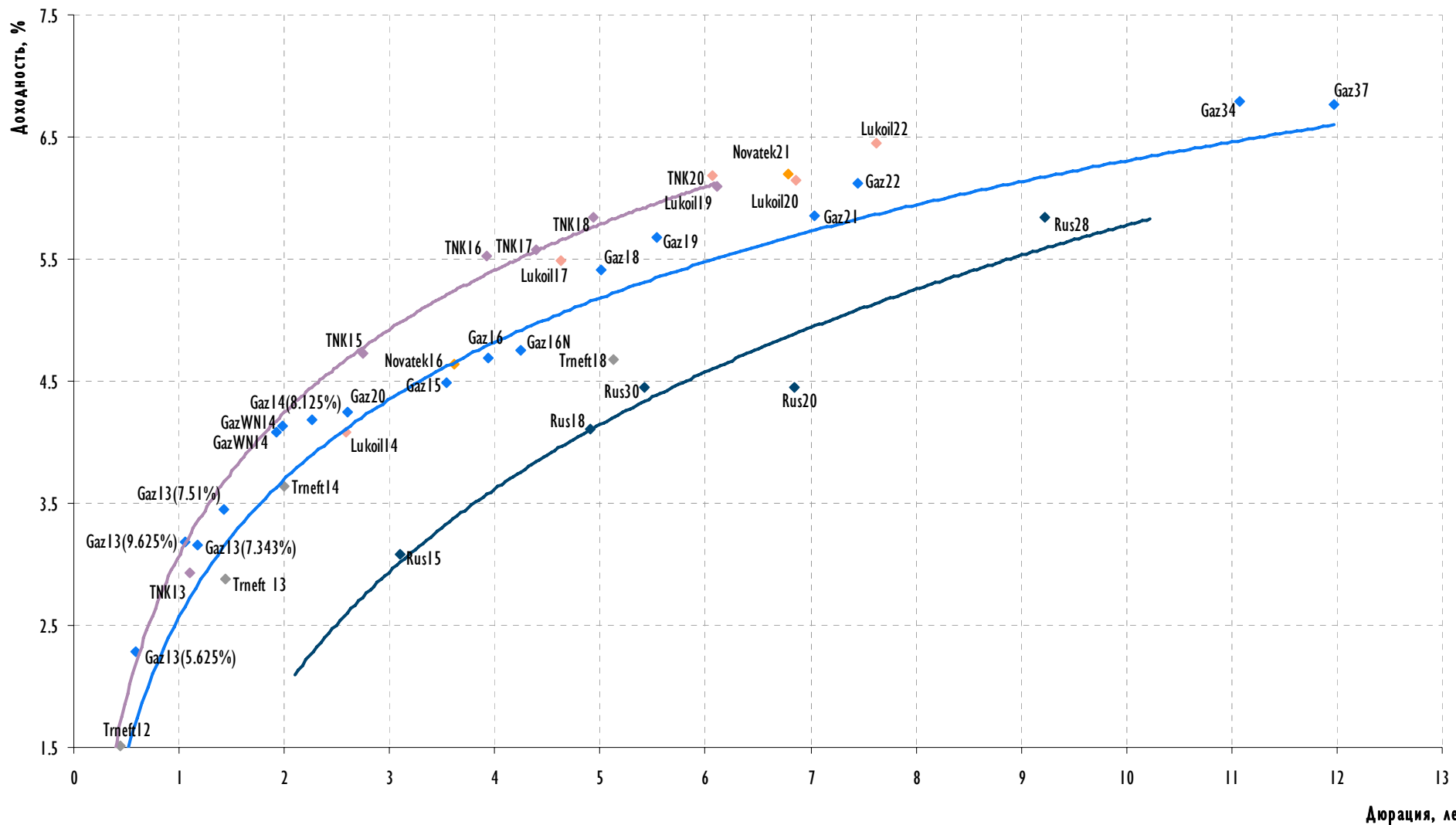
Российские еврооблигации: частные банки



Источник: Bloomberg, расчеты Газпромбанка



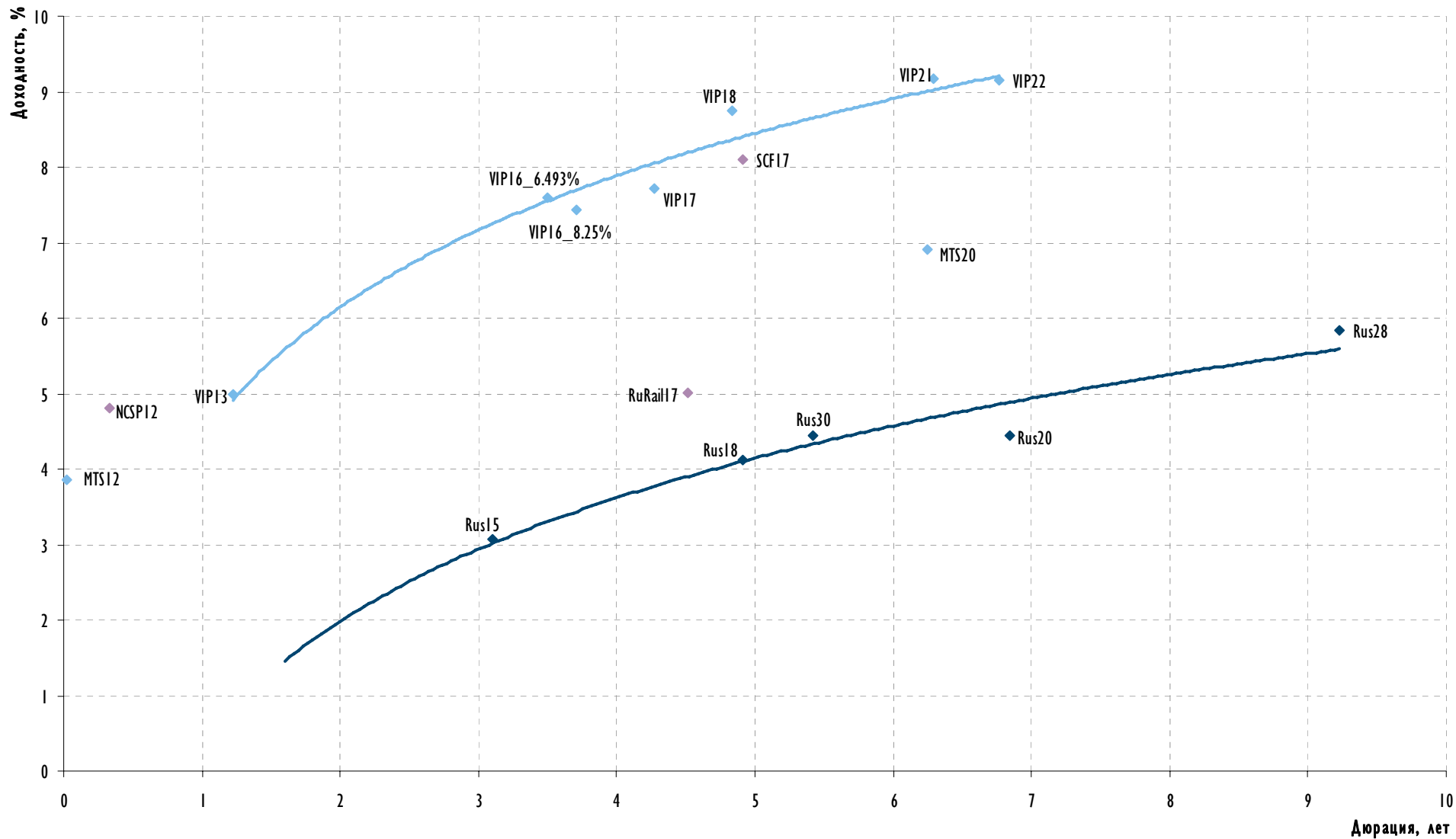
Российские еврооблигации: нефтегазовый сектор



Источник: Bloomberg, расчеты Газпромбанка



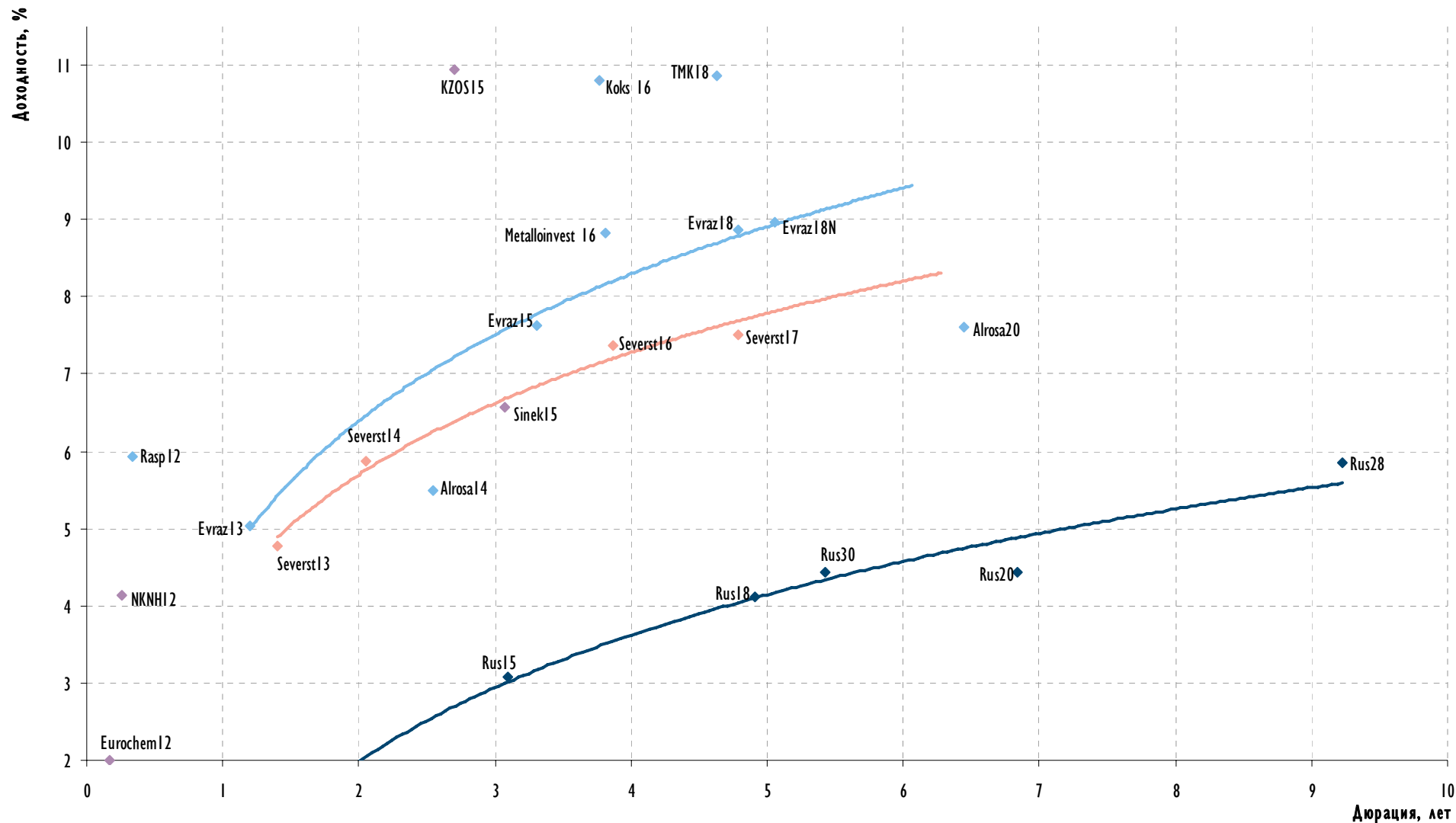
Российские еврооблигации: телекоммуникации и транспорт



Источник: Bloomberg, расчеты Газпромбанка



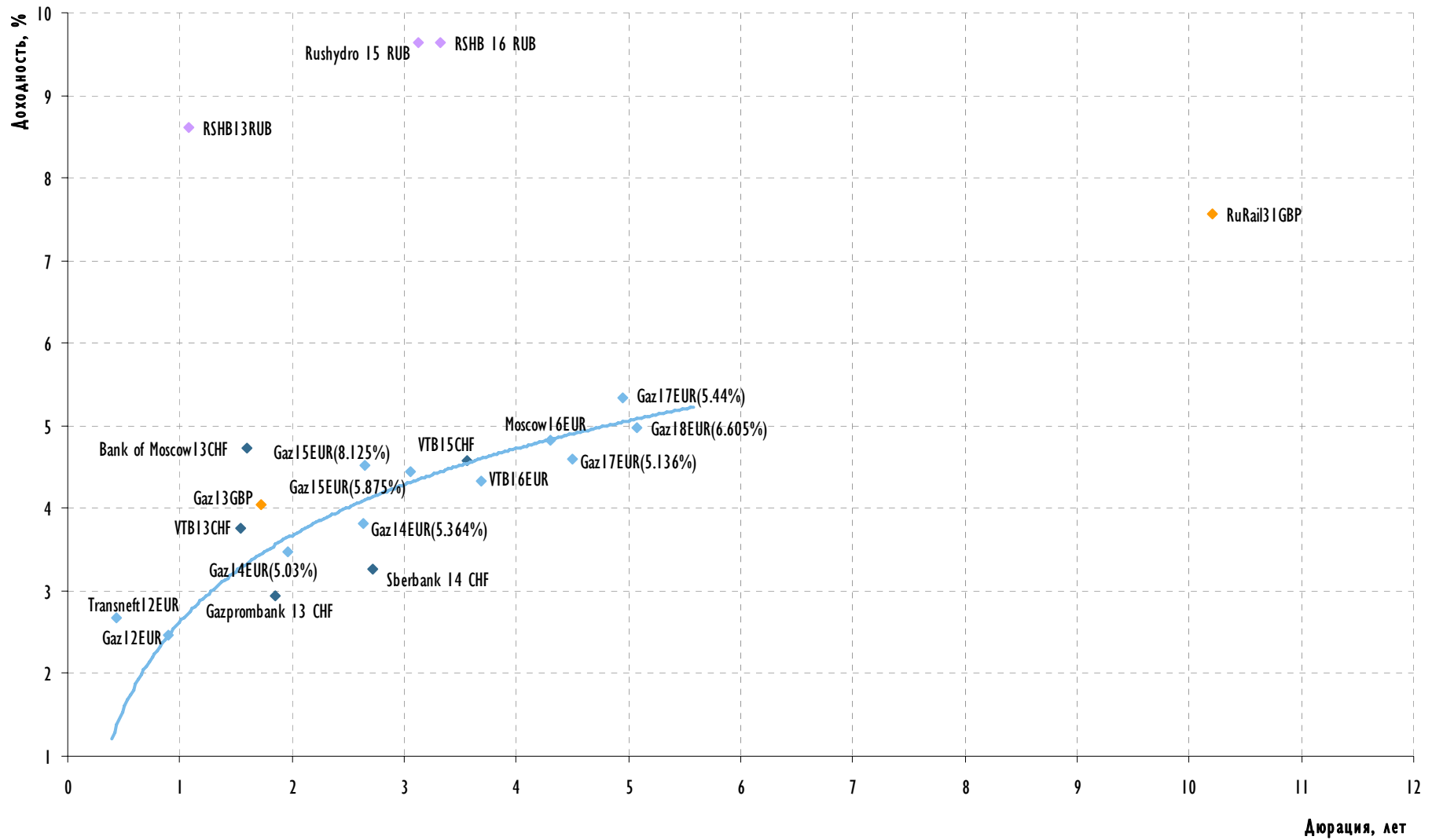
Российские еврооблигации: металлургия и горнодобывающая промышленность



Источник: Bloomberg, расчеты Газпромбанка



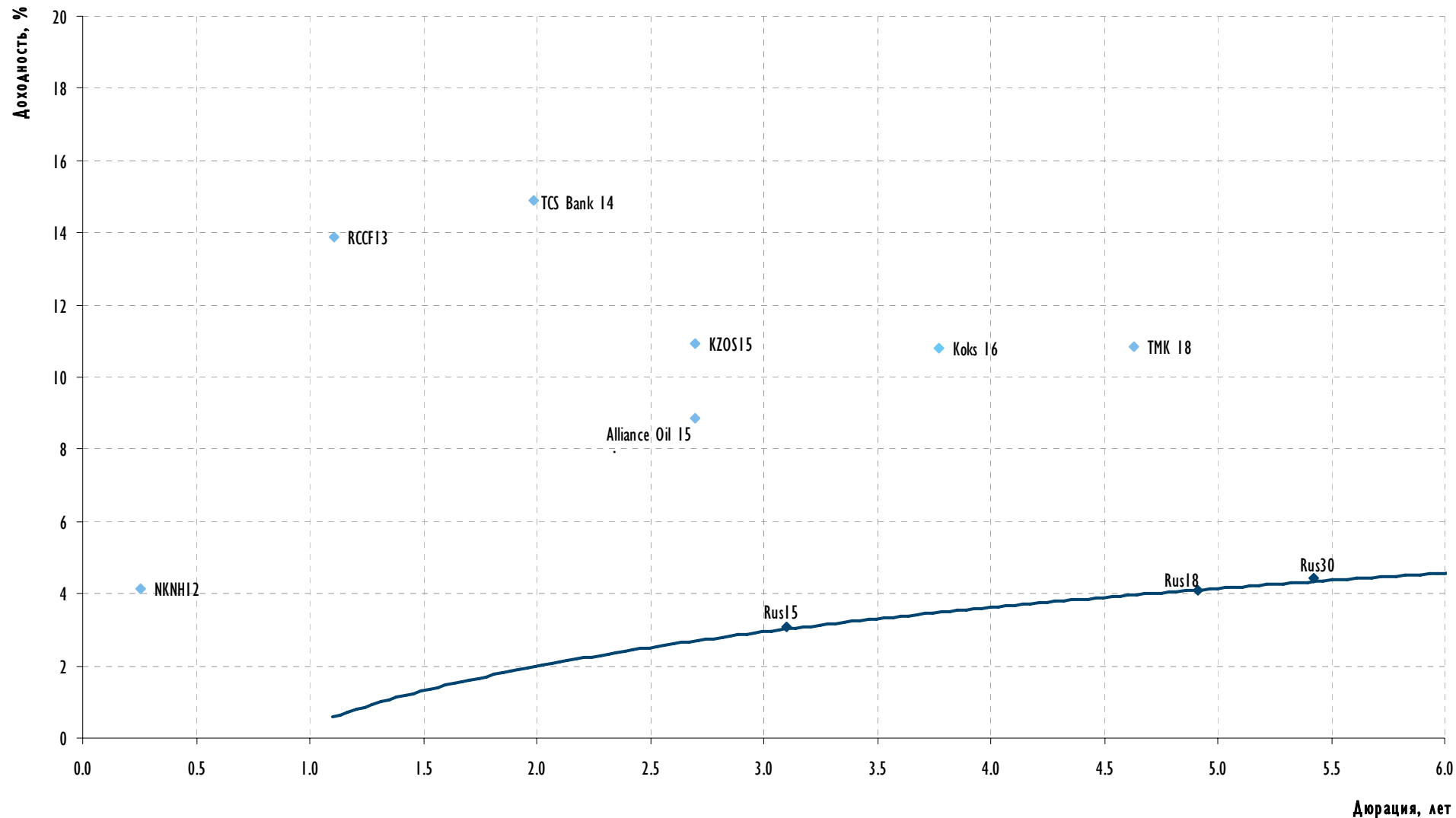
Российские еврооблигации, номинированные в валютах, отличных от долл.



Источник: Bloomberg, расчеты Газпромбанка



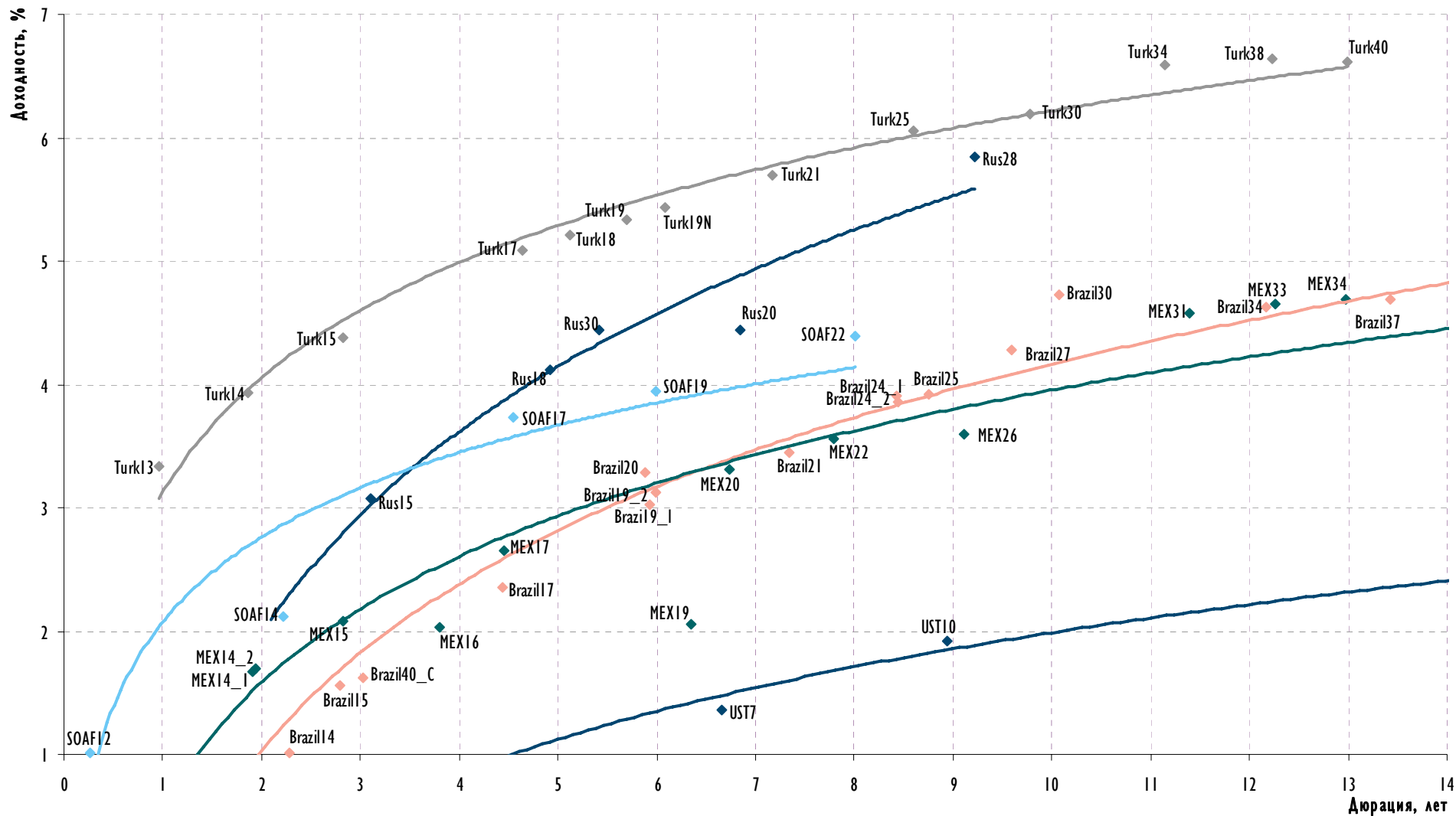
Российские высокодоходные еврооблигации



Источник: Bloomberg, расчеты Газпромбанка



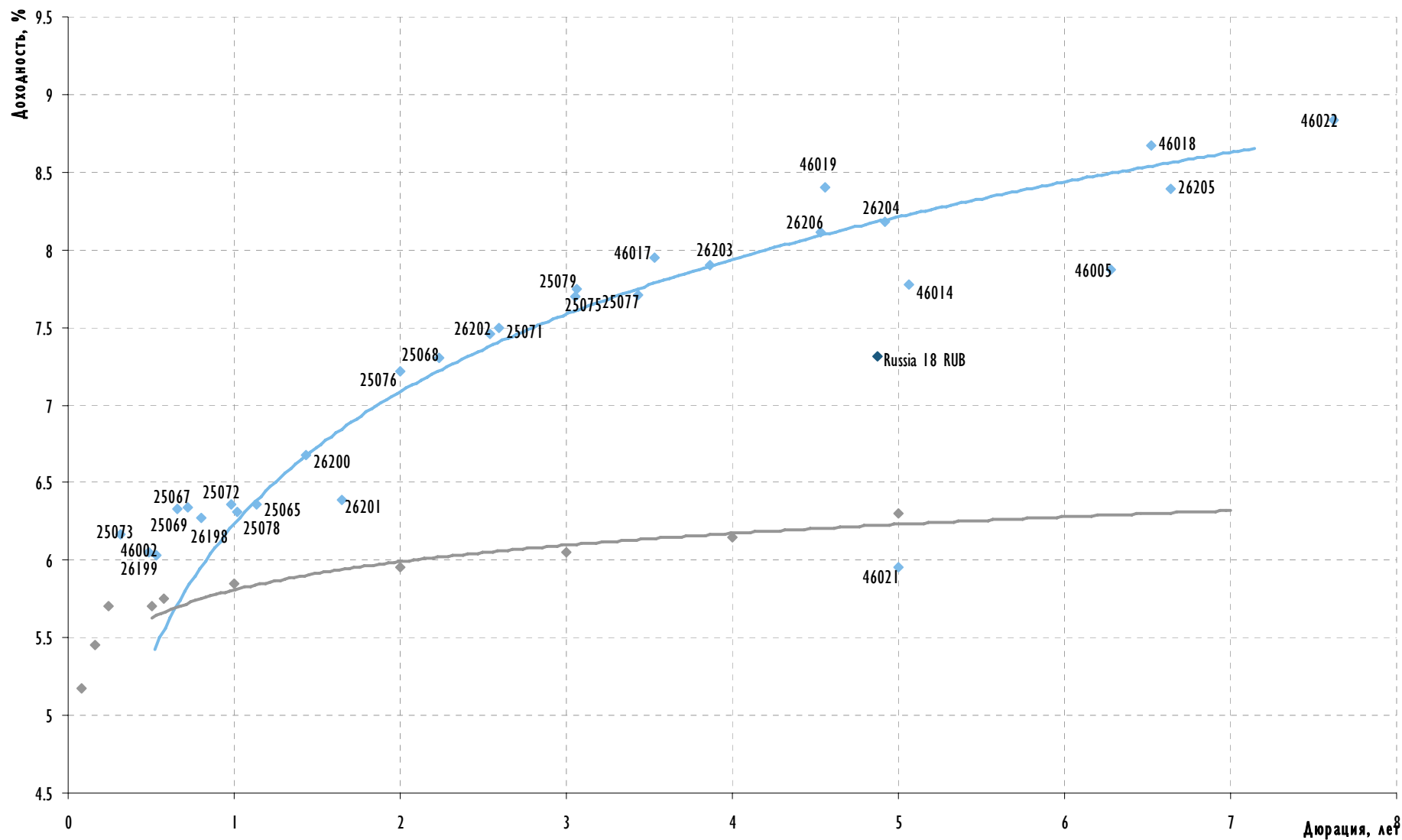
Суверенные облигации развивающихся стран



Источник: Bloomberg, расчеты Газпромбанка



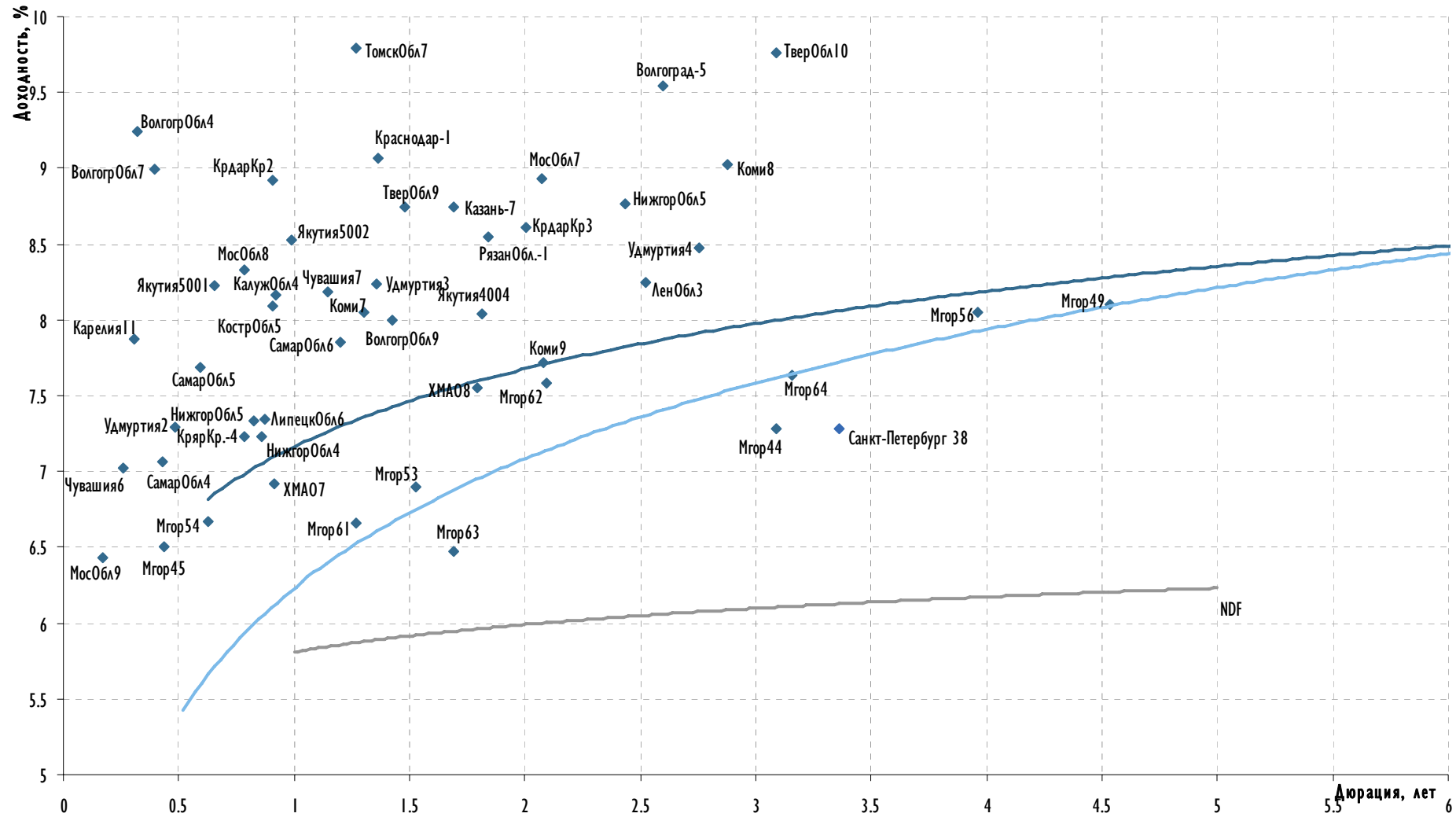
Рублевые облигации: государственные ценные бумаги (ОФЗ)



Источник: Bloomberg, расчеты Газпромбанка



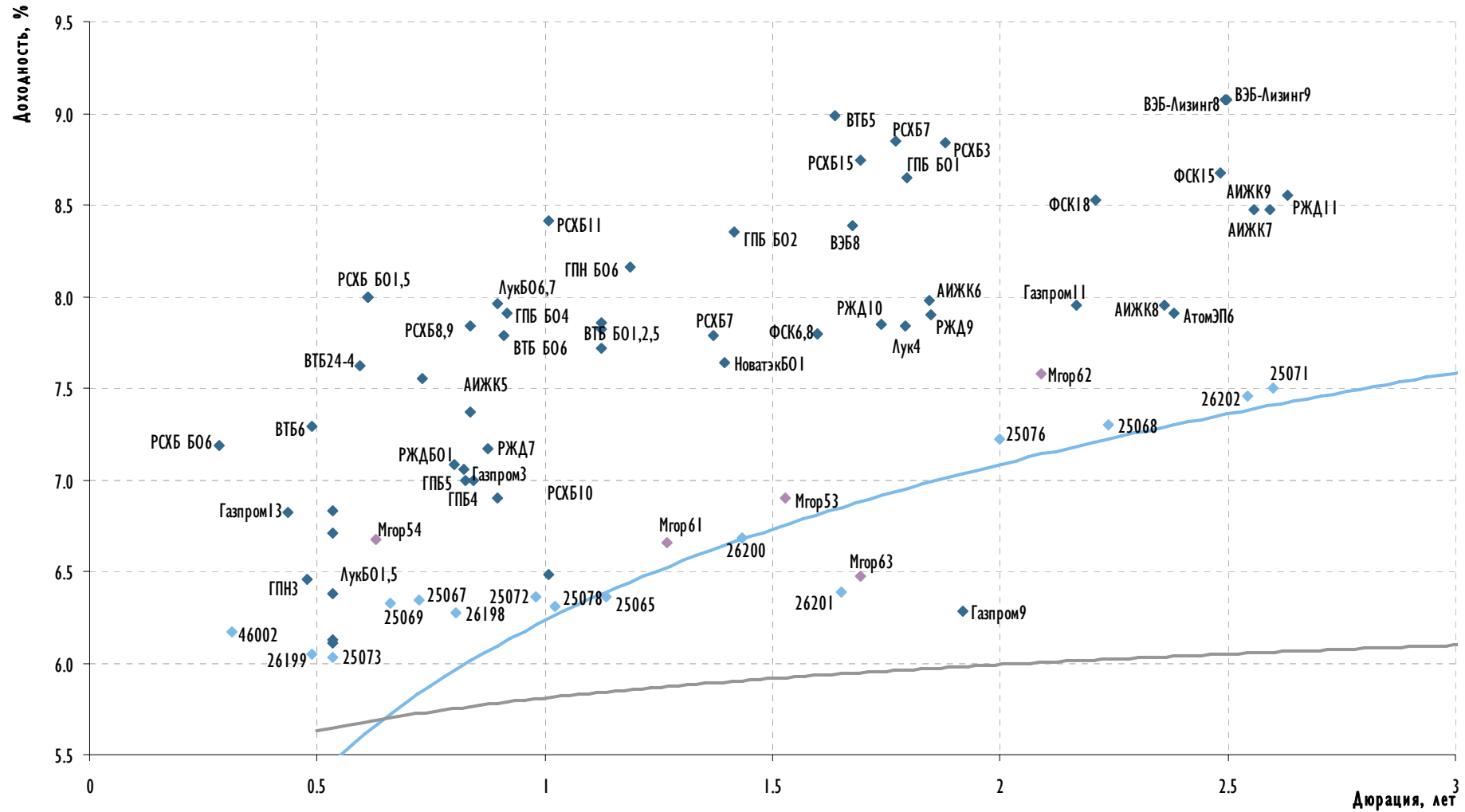
Рублевые облигации: суверенный и региональный сегмент



Источник: Bloomberg, расчеты Газпромбанка



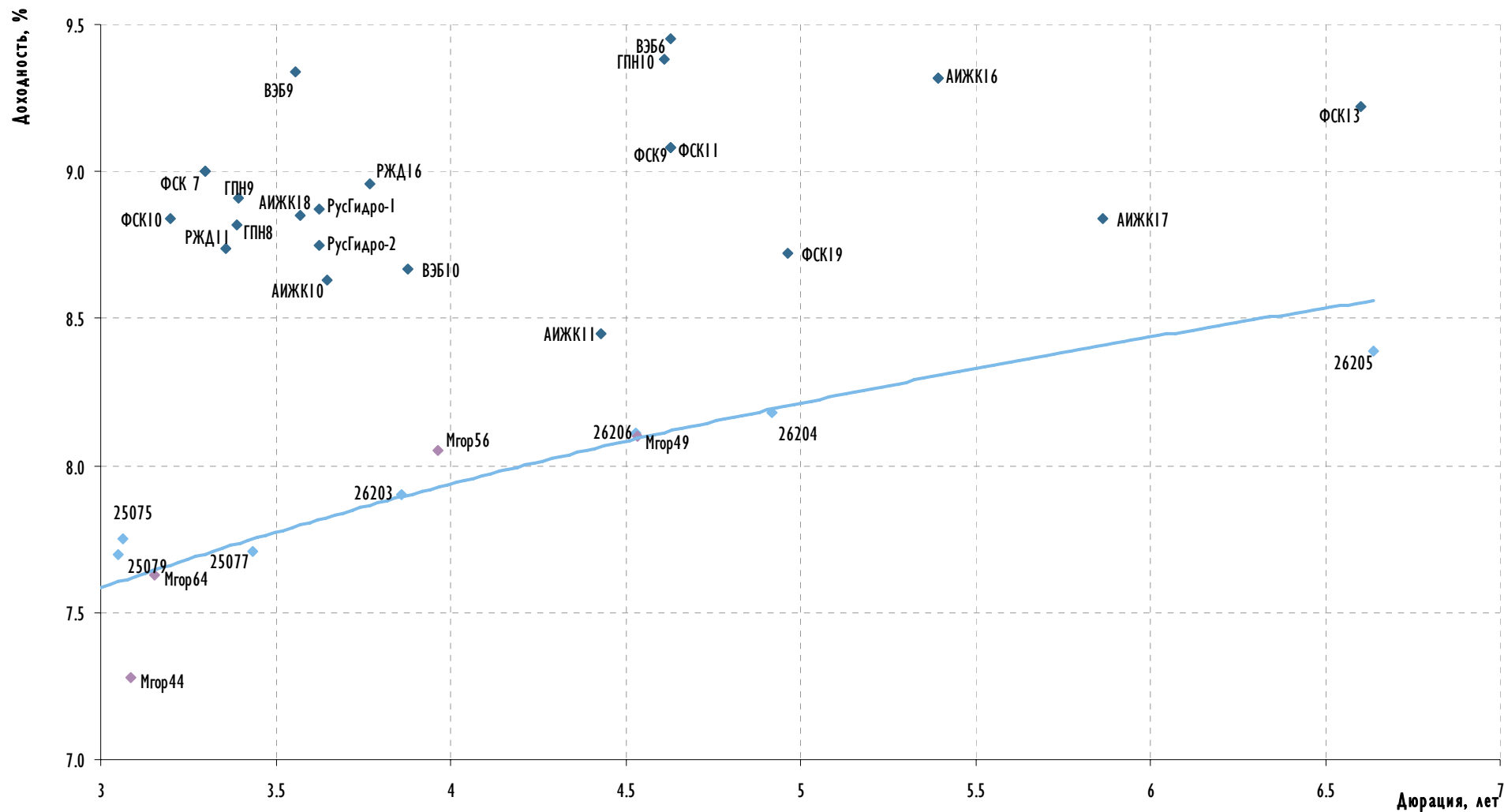
Рублевые облигации: первый эшелон, дюрация до 3-х лет



Источник: Bloomberg, расчеты Газпромбанка



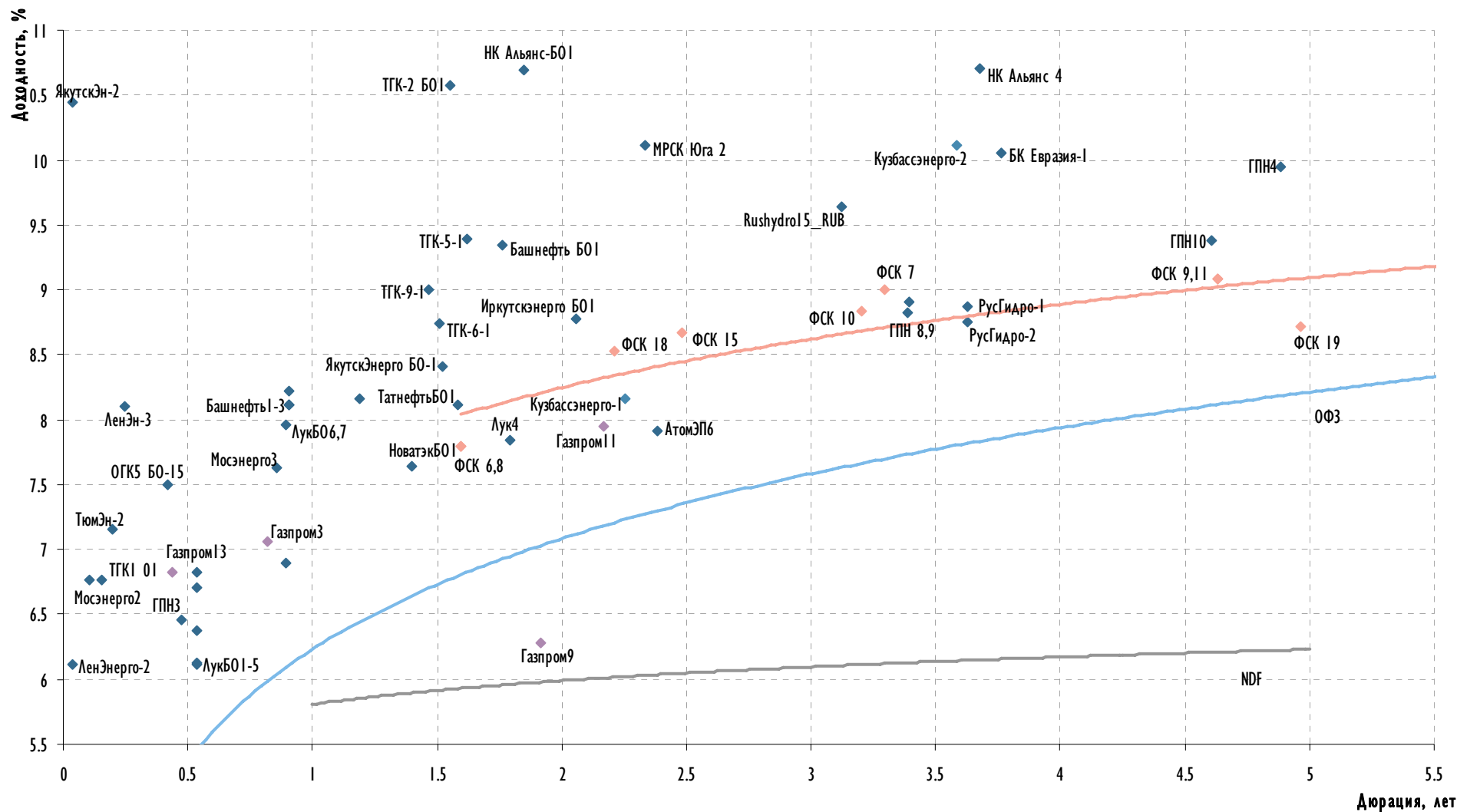
Рублевые облигации: первый эшелон, дюрация более 3-х лет



Источник: Bloomberg, расчеты Газпромбанка



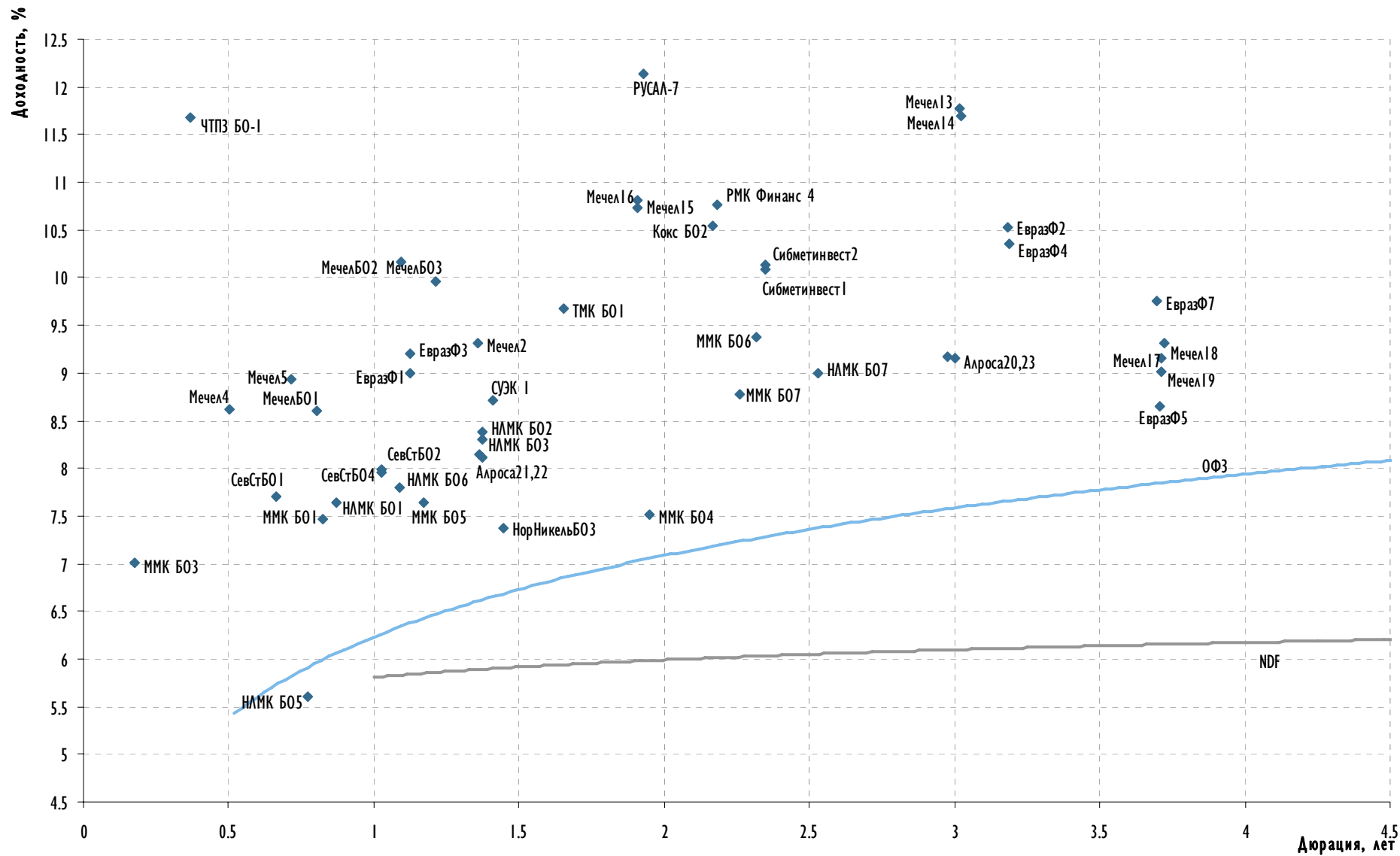
Рублевые облигации: нефтегазовый сектор и электроэнергетика



Источник: Bloomberg, расчеты Газпромбанка



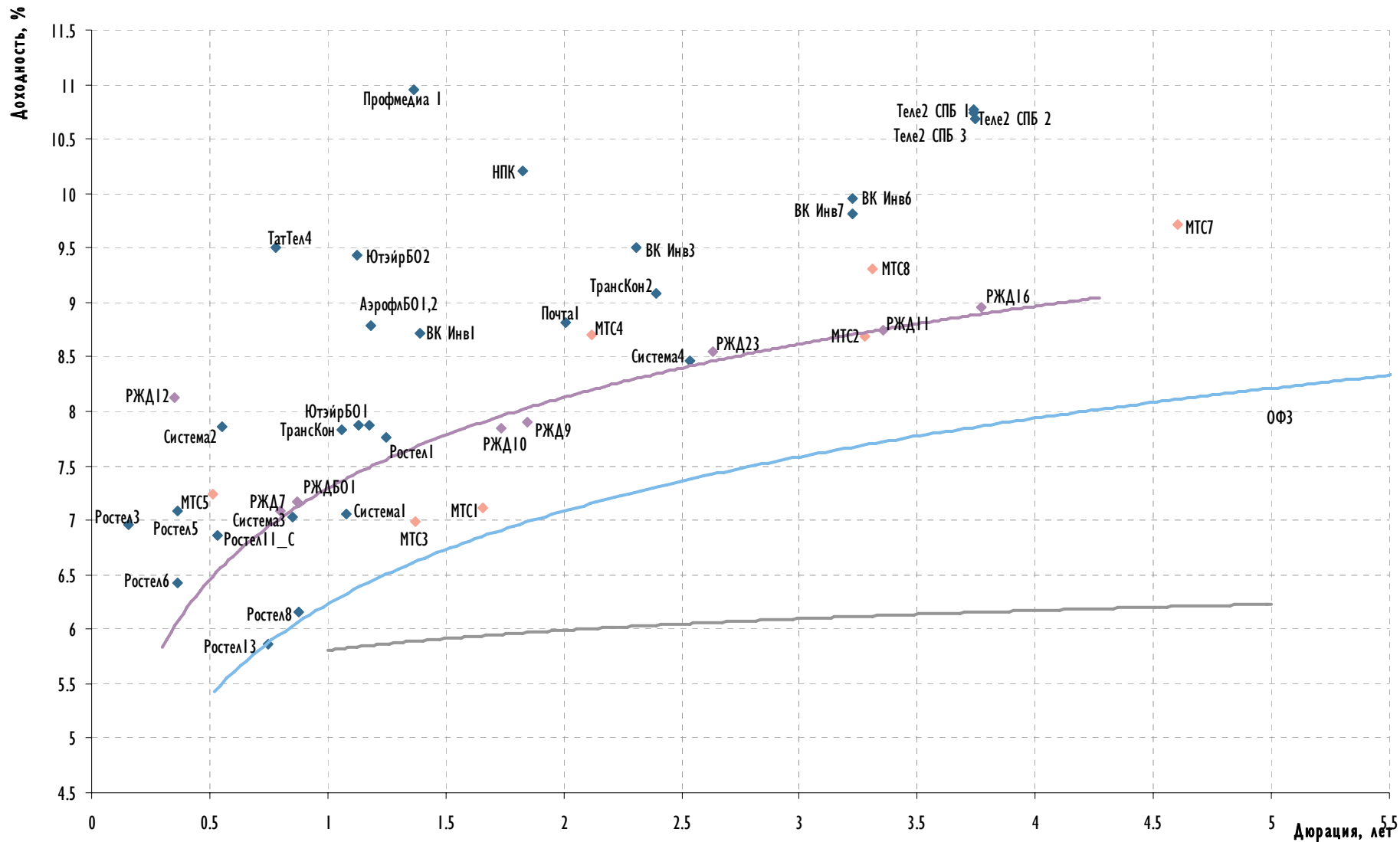
Рублевые облигации: металлургия и горнодобывающая промышленность



Источник: Bloomberg, расчеты Газпромбанка



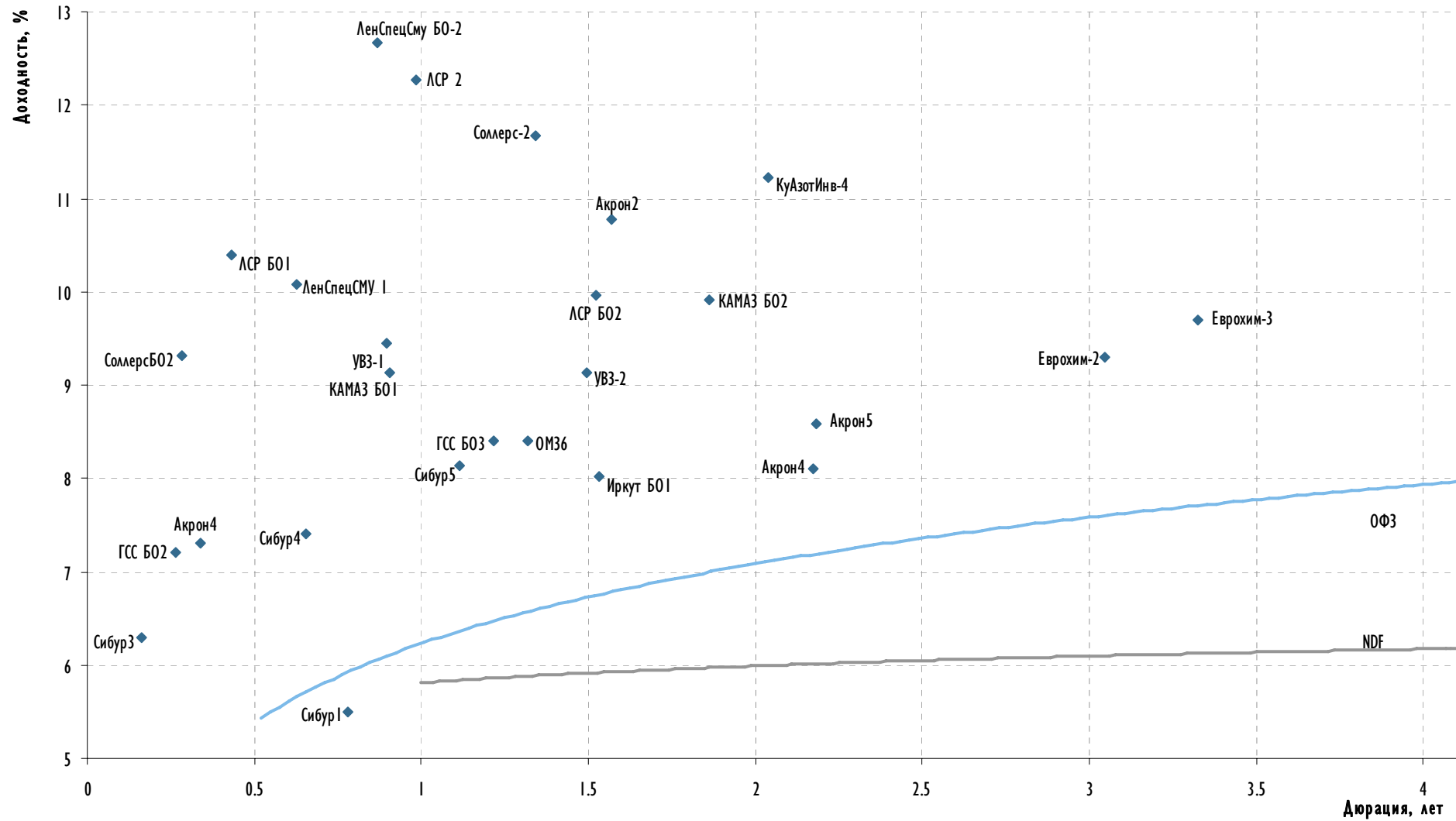
Рублевые облигации: транспорт и телекоммуникации



Источник: Bloomberg, расчеты Газпромбанка



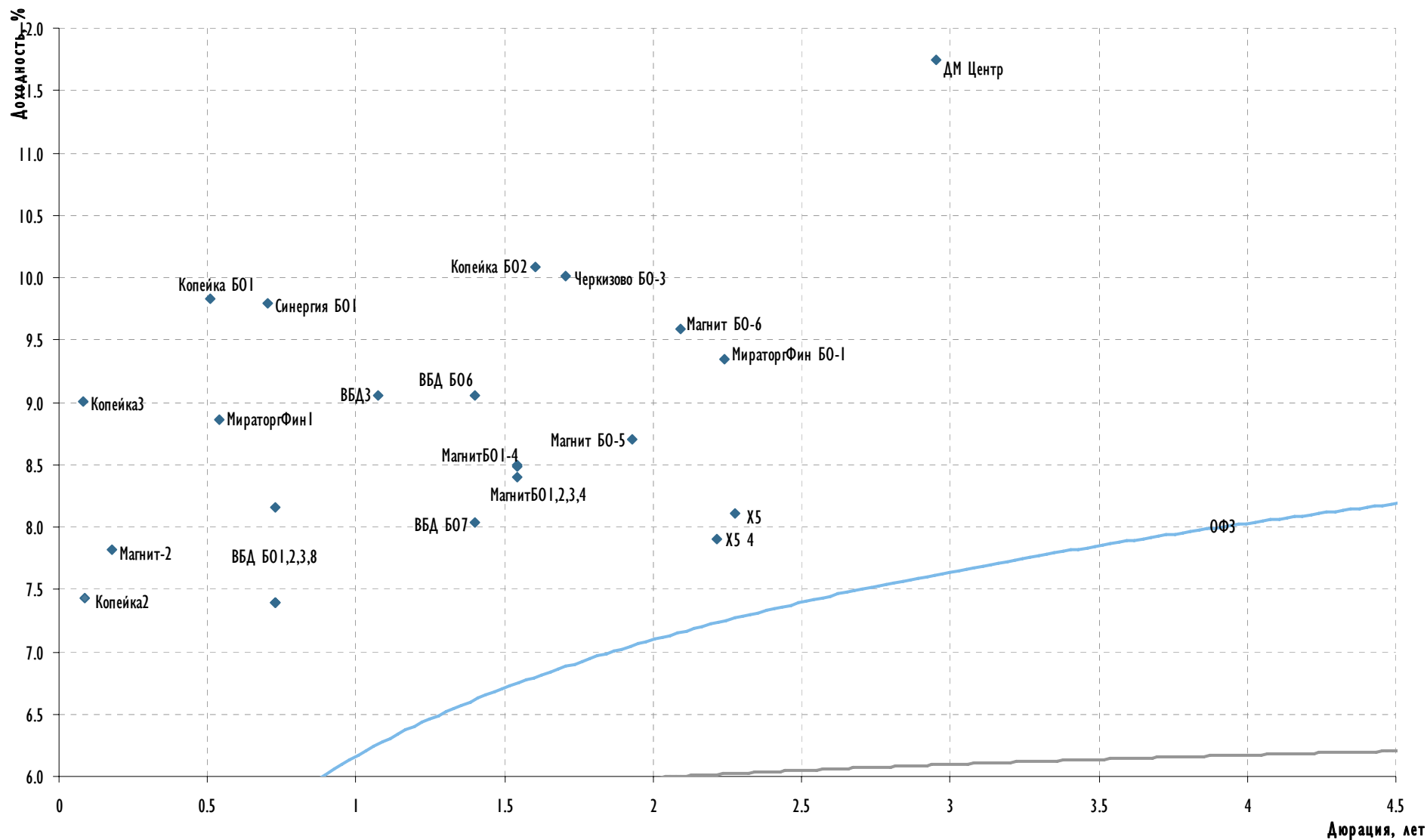
Рублевые облигации: машиностроение, химическая промышленность и строительство



Источник: Bloomberg, расчеты Газпромбанка



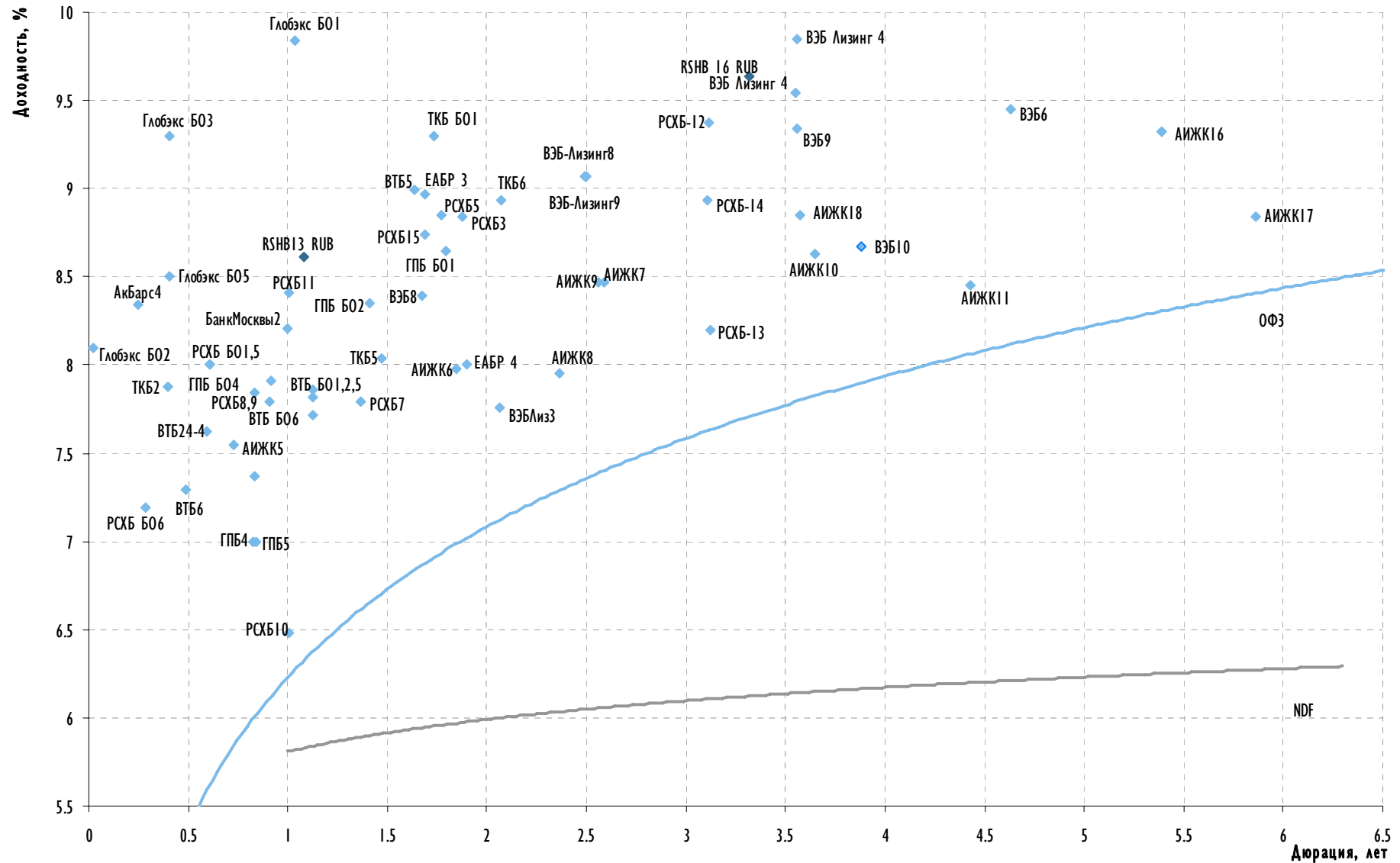
Рублевые облигации: потребительский сектор



Источник: Bloomberg, расчеты Газпромбанка

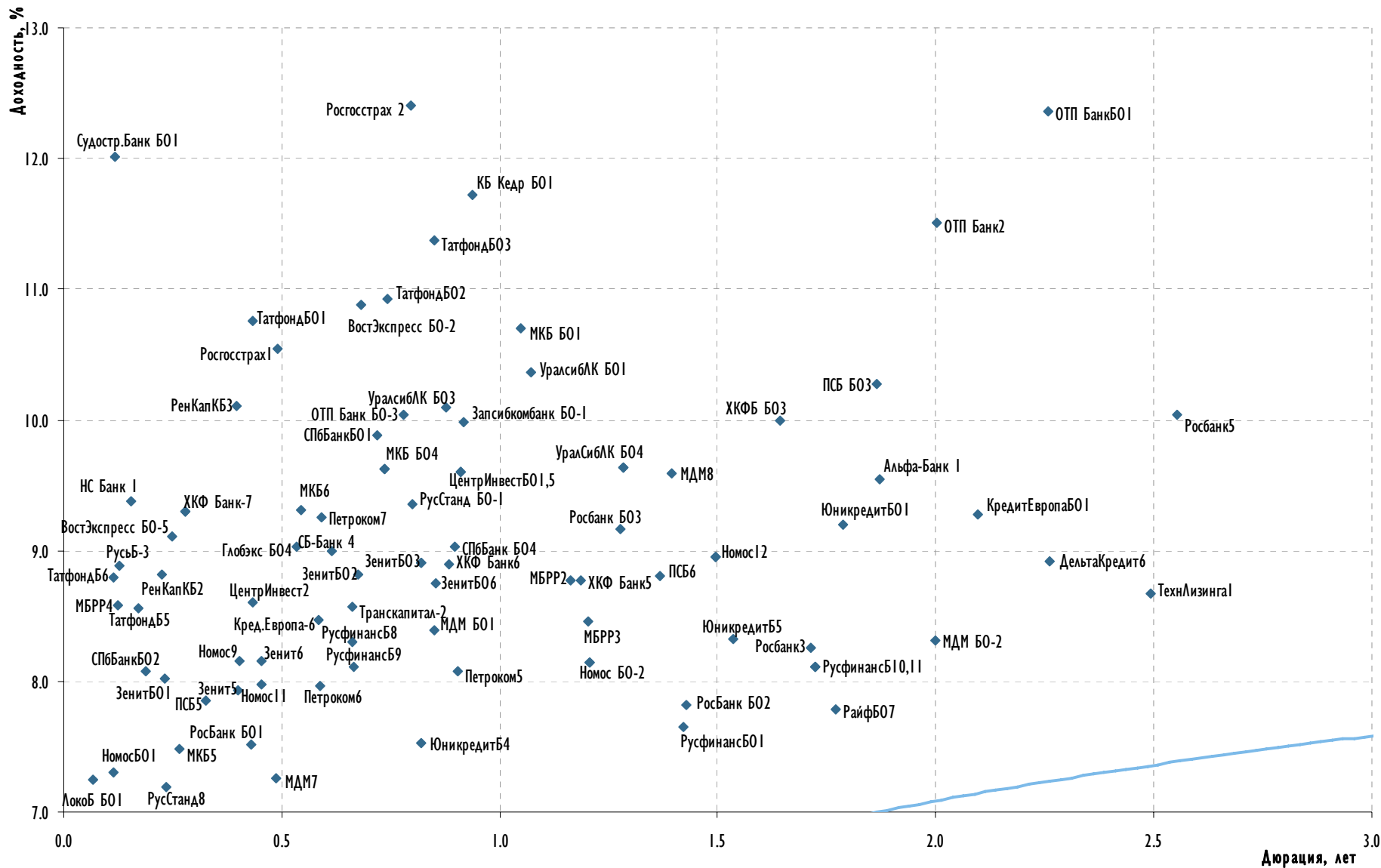


Рублевые облигации: квазисуверенные финансовые институты





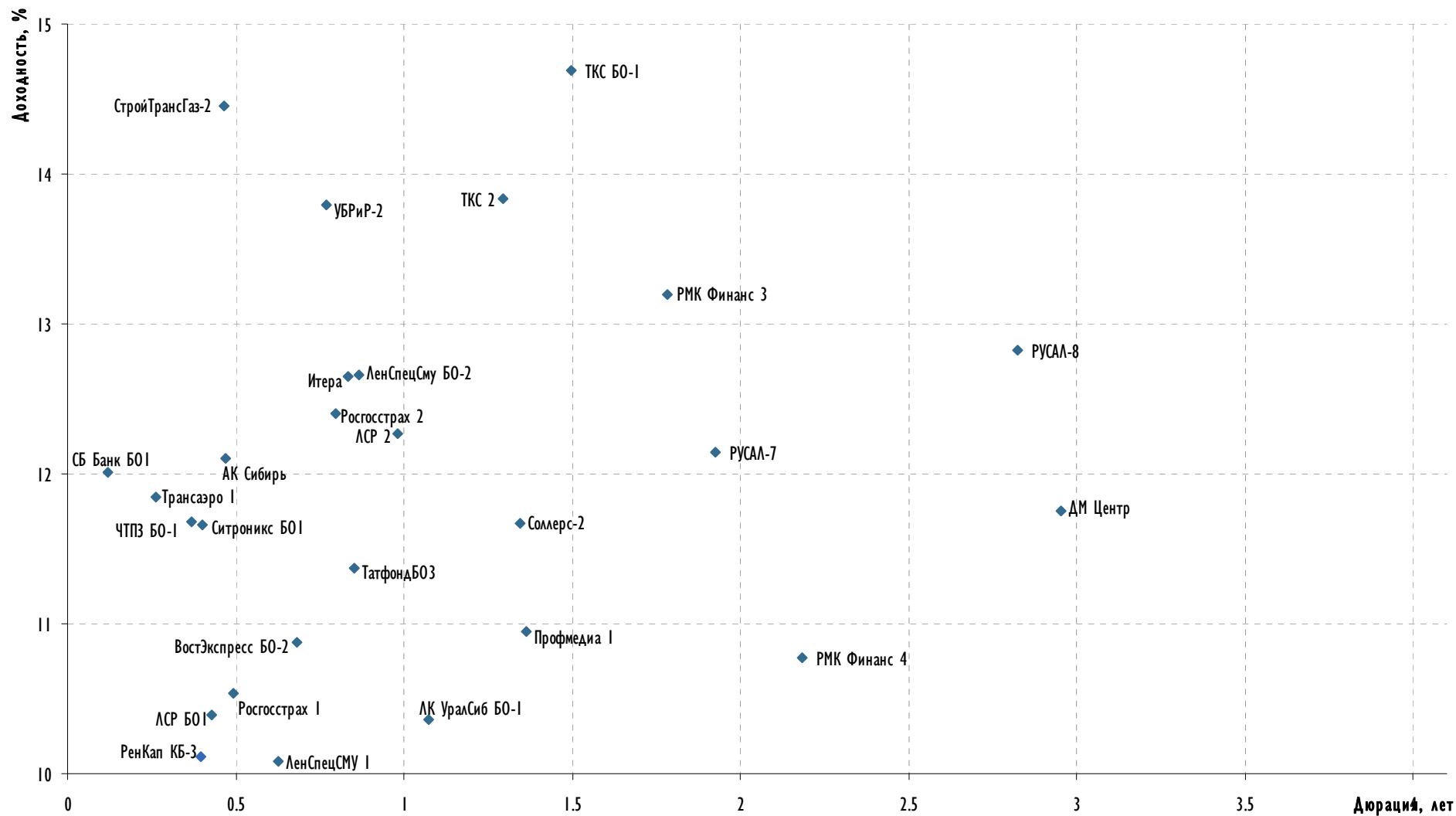
Рублевые облигации: частные финансовые институты



Источник: Bloomberg, расчеты Газпромбанка



Высокодоходные рублевые облигации



Источник: Bloomberg, расчеты Газпромбанка



Таблицы котировок и доходностей

Еврооблигации

Выпуск	Цена, % номинала	Изм. п. п.	Доходность к погашению / пут / колл	Изм. б.п.	Дюрация лет	Z-спред, б.п.	Купон, %	Дата погашения	Дата блж. опциона "пут"/"колл"	Объем млн.	Валюта	Рейтинг выпуска, S&P / Moodys / Fitch
Суверенные еврооблигации												
Russia 15	101.69	0.44	3.08	-14	3.10	237	3.63	29/04/15	-	2,000	USD	- / Baa1 / BBB
Russia 18	139.00	0.50	4.11	-8	4.91	272	11.00	24/07/18	-	3,466	USD	BBB / Baa1 / BBB
Russia 18 RUB	102.59	0.70	7.32	-14	4.88	-7	7.85	10/03/18	-	90,000	RUB	BBB+ / Baa1 / BBB
Russia 30	117.06	0.25	4.44	-4	5.42	274	7.50	31/03/30	-	17,717	USD	BBB / Baa1 / BBB
Russia 20	103.81	0.12	4.44	-2	6.84	268	5.00	29/04/20	-	3,500	USD	BBB / Baa1 / BBB
Russia 28	172.25	1.38	5.85	-9	9.22	362	12.75	24/06/28	-	2,500	USD	BBB / Baa1 / BBB
Moscow 16 EUR	101.00	-0.06	4.82	1	4.30	325	5.06	20/10/16	-	407	EUR	BBB / Baa1 / BBB
Корпоративные еврооблигации												
Alliance Oil 15	102.75	1.00	8.85	-37	2.70	817	9.88	11/03/15	-	350	USD	B+ / - / B
Airosa 14	108.75	-0.13	5.49	4	2.54	486	8.88	17/11/14	-	500	USD	BB- / Ba3 / BB-
Airosa 20	100.88	0.13	7.61	-2	6.44	585	7.75	03/11/20	-	1,000	USD	BB- / (P)Ba3 / BB-
Eurochem 12	101.00	0.25	2.00	-154	0.17	156	7.88	21/03/12	-	300	USD	BB / - / BB
Evrax 13	104.63	0.13	5.04	-12	1.20	453	8.88	24/04/13	-	534	USD	B+ / B2 / BB-
Evrax 15	102.00	0.69	7.63	-21	3.30	681	8.25	10/11/15	-	577	USD	B+ / B2 / BB-
Evrax 18	103.00	-0.25	8.86	5	4.78	752	9.50	24/04/18	-	509	USD	B+ / B2 / BB-
Evrax 18N	89.50	0.25	8.97	-6	5.06	760	6.75	27/04/18	-	850	USD	B+ / B2 / BB-
Gazprom 12 EUR	101.81	0.02	2.47	-4	0.89	107	4.56	09/12/12	-	1,000	EUR	BBB / Baa1 / BBB
Gazprom 13 (4.505%)	101.41	-0.02	1.40	-14	0.45	302	4.51	22/07/13	-	201	USD	BBB / Baa1 / BBB
Gazprom 13 (5.625%)	102.00	-	2.28	-	0.59	372	5.63	22/07/13	-	80	USD	BBB / Baa1 / BBB
Gazprom 13 (7.343%)	105.00	-	3.15	-	1.18	265	7.34	11/04/13	-	400	USD	BBB / Baa1 / BBB
Gazprom 13 (7.51%)	106.00	-	3.45	-	1.43	293	7.51	31/07/13	-	500	USD	BBB / Baa1 / BBB
Gazprom 13 (9.625%)	107.00	-	3.19	-	1.05	269	9.63	01/03/13	-	1,750	USD	BBB / Baa1 / BBB
Gazprom 13 GBP	104.27	-0.04	4.04	1	1.72	279	6.58	31/10/13	-	800	GBP	BBB / Baa1 / BBB
Gazprom 14 (8.125%)	109.38	0.88	4.18	-36	2.27	359	8.13	31/07/14	-	1,250	USD	BBB / Baa1 / BBB
Gazprom WN 14_1(10.5%)	113.38	0.75	4.13	-35	1.98	356	10.50	25/03/14	-	800	USD	- / Baa1 / -
Gazprom WN 14_2(10.5%)	113.13	0.50	4.08	-25	1.92	351	10.50	08/03/14	-	500	USD	- / Baa1 / -
Gazprom 14 EUR (5.03%)	103.11	0.05	3.47	-3	1.97	223	5.03	25/02/14	-	780	EUR	BBB / Baa1 / BBB
Gazprom 14 EUR (5.364%)	103.98	0.14	3.82	-5	2.64	256	5.36	31/10/14	-	700	EUR	BBB / Baa1 / BBB
Gazprom 15	102.13	0.13	4.48	-4	3.53	364	5.09	29/11/15	-	1,000	USD	BBB / Baa1 / BBB
Gazprom 15 EUR (8.125%)	110.04	0.20	4.52	-7	2.65	324	8.13	04/02/15	-	850	EUR	BBB / Baa1 / BBB
Gazprom 15 EUR (5.875%)	104.39	0.18	4.44	-6	3.06	310	5.88	01/06/15	-	1,000	EUR	BBB / Baa1 / BBB
Gazprom 16	106.25	0.50	4.75	-11	4.24	368	6.21	22/11/16	-	1,350	USD	BBB / Baa1 / BBB
Gazprom 16N	101.00	0.13	4.69	-3	3.94	373	4.95	23/05/16	-	1,000	USD	BBB / Baa1 / BBB
Gazprom 17 EUR (5.136%)	102.42	0.13	4.60	-3	4.50	295	5.14	22/03/17	-	500	EUR	BBB / Baa1 / BBB
Gazprom 17 EUR (5.44%)	102.26	0.06	4.98	-1	5.08	322	5.44	02/11/17	-	500	EUR	BBB / Baa1 / BBB
Gazprom 18 EUR (6.605%)	106.41	0.11	5.34	-2	4.94	355	6.61	13/02/18	-	1,200	EUR	BBB / Baa1 / BBB
Gazprom 18 (8.146%)	114.25	0.50	5.42	-9	5.00	406	8.15	11/04/18	-	1,100	USD	BBB / Baa1 / BBB
Gazprom 19 (9.25%)	121.00	0.38	5.68	-6	5.53	415	9.25	23/04/19	04/23/12 P	2,250	USD	BBB / Baa1 / BBB
Gazprom 20	108.00	0.63	4.24	-2	2.60	425	7.20	01/02/20	-	568	USD	BBB+ / - / A-
Gazprom 21	101.00	1.50	5.85	-	7.04	402	6.00	23/01/21	-	600	USD	BBB / Baa1 / BBB
Gazprom 22	102.88	0.88	6.12	-12	7.45	418	6.51	07/03/22	-	1,300	USD	BBB / Baa1 / BBB
Gazprom 34	120.88	0.63	6.79	-5	11.08	441	8.63	28/04/34	28/04/14 P	1,200	USD	BBB / Baa1 / BBB
Gazprom 37	106.25	0.75	6.77	-6	11.97	433	7.29	16/08/37	-	1,250	USD	BBB / Baa1 / BBB
Koks 16	89.50	0.50	10.79	-15	3.77	983	7.75	23/06/16	-	350	USD	B- / B3 / -
KZOS 15	97.50	-	10.94	-	2.70	1,027	10.00	19/03/15	-	101	USD	- / - / C



Выпуск	Цена, % номинала*	Изм., п. п.	Доходность к погашению/оферте	Изм. б.п.	Дюрация лет	Сред к UST	Купон, %	Дата погашения	Дата ближ. опциона "пут"/"кол"	Объем млн.	Валюта	Рейтинг выпуска, S&P / Moody's / Fitch
Lukoil 14	106.00	-	4.08	-	2.58	345	6.38	05/11/14	-	900	USD	BBB- / Baa2 / BBB-
Lukoil 17	104.00	1.00	5.49	-21	4.63	429	6.36	07/06/17	-	500	USD	BBB- / Baa2 / BBB-
Lukoil 19	106.50	1.25	6.18	-20	6.07	454	7.25	05/11/19	-	600	USD	BBB- / Baa2 / BBB-
Lukoil 20	99.88	0.13	6.14	-2	6.85	434	6.13	09/11/20	-	1,000	USD	BBB- / Baa2 / BBB-
Lukoil 22	101.50	-	6.45	-	7.63	449	6.66	07/06/22	-	500	USD	BBB- / Baa2 / BBB-
Metalloinvest 16	91.50	1.00	8.83	-29	3.81	784	6.50	21/07/16	-	750	USD	- / Ba3 / BB-
MTS 12	100.10	-0.15	3.85	402	0.02	365	8.00	28/01/12	-	400	USD	BB / Ba2 / BB+
MTS 20	110.75	1.13	6.92	-17	6.25	522	8.63	22/06/20	-	750	USD	BB / Ba2 / BB+
NCSP 12	100.69	-	4.81	-	0.33	431	7.00	17/05/12	-	300	USD	BB- / B1 / -
NKNH 12	101.94	0.56	4.13	-227	0.25	357	12.00	20/04/12	-	34	USD	- / Ba3 / B+
Novatek 16	102.50	-	4.64	-	3.61	375	5.33	03/02/16	-	600	USD	BBB- / Baa3 / BBB-
Novatek 21	102.75	0.25	6.20	-4	6.78	438	6.60	03/02/21	-	650	USD	- / Baa3 / BBB-
Raspadskaya 12	100.50	-	5.94	-	0.34	545	7.50	22/05/12	-	300	USD	- / B1 / B+
RuRail 17	103.25	1.00	5.02	-22	4.51	386	5.74	03/04/17	-	1,500	USD	BBB / Baa1 / BBB
RuRail 31 GBP	99.23	0.09	7.56	-1	10.20	496	7.49	25/03/31	-	650	GBP	BBB / Baa1 / BBB
Rushydro 15 RUB	95.17	0.14	9.64	-5	3.12	218	7.88	28/10/15	-	20,000	RUB	BB+ / Ba1 / BB+
Severstal 13	107.25	0.38	4.77	-26	1.40	425	9.75	29/07/13	-	544	USD	BB / Ba2 / BB-
Severstal 14	107.00	0.38	5.88	-18	2.05	531	9.25	19/04/14	-	375	USD	BB / Ba2 / BB-
Severstal 16	95.75	1.38	7.37	-37	3.87	638	6.25	26/07/16	-	500	USD	BB / Ba2 / BB-
Severstal 17	96.25	1.50	7.51	-34	4.78	624	6.70	25/10/17	-	1,000	USD	BB / Ba2 / BB-
Sinec 15	103.50	-	6.57	-	3.07	581	7.70	03/08/15	03/08/12 P	250	USD	- / Ba1 / BBB-
Sovcomflot 17	87.63	0.13	8.10	-3	4.91	681	5.38	27/10/17	-	800	USD	- / Ba2 / BBB-
TMK 18	86.50	0.75	10.86	-19	4.63	955	7.75	27/01/18	-	500	USD	B+ / B1 / -
TNK-BP 12	101.00	-	0.22	-	0.17	-22	6.13	20/03/12	-	500	USD	BBB- / Baa2 / BBB-
TNK-BP 13	105.13	0.13	2.93	-13	1.10	243	7.50	13/03/13	-	600	USD	BBB- / Baa2 / BBB-
TNK-BP 15	104.25	0.50	4.73	-18	2.74	407	6.25	02/02/15	-	500	USD	BBB- / Baa2 / BBB-
TNK-BP 16	107.75	0.19	5.53	-5	3.92	455	7.50	18/07/16	-	1,000	USD	BBB- / Baa2 / BBB-
TNK-BP 17	104.63	0.88	5.58	-19	4.39	444	6.63	20/03/17	-	800	USD	BBB- / Baa2 / BBB-
TNK-BP 18	110.38	0.75	5.84	-14	4.93	450	7.88	13/03/18	-	1,100	USD	BBB- / Baa2 / BBB-
TNK-BP 20	107.25	1.13	6.09	-17	6.11	441	7.25	02/02/20	-	500	USD	BBB- / Baa2 / BBB-
Transneft 12 EUR	101.14	0.04	2.67	-12	0.44	120	5.38	27/06/12	-	700	EUR	BBB / Baa1 / -
Transneft 12	102.00	0.31	1.51	-75	0.44	105	6.10	27/06/12	-	500	USD	BBB / Baa1 / -
Transneft 13	107.25	-	2.88	-	1.45	236	7.70	07/08/13	-	600	USD	BBB / Baa1 / -
Transneft 14	104.13	-	3.64	-	2.00	308	5.67	05/03/14	-	1,300	USD	BBB / Baa1 / -
Transneft 18	122.50	0.25	4.67	-4	5.12	325	8.70	07/08/18	-	1,050	USD	BBB / Baa1 / -
Vimpelcom 13	104.13	0.19	5.00	-16	1.22	449	8.38	30/04/13	-	801	USD	BB / Ba3 / -
Vimpelcom 16 8.25%	103.00	1.63	7.43	-44	3.71	648	8.25	23/05/16	-	600	USD	BB / Ba3 / -
Vimpelcom 16 6.493%	96.25	0.25	7.59	-7	3.50	671	6.49	02/02/16	-	500	USD	BB / Ba3 / -
Vimpelcom 17	93.88	0.56	7.72	-14	4.28	659	6.25	01/03/17	-	500	USD	- / Ba3 / -
Vimpelcom 18	101.75	0.88	8.75	-18	4.84	740	9.13	30/04/18	-	1,000	USD	BB / Ba3 / -
Vimpelcom 21	91.38	1.00	9.17	-18	6.29	740	7.75	02/02/21	-	1,000	USD	BB / Ba3 / -
Vimpelcom 22	89.25	0.63	9.15	-10	6.77	726	7.50	01/03/22	-	1,500	USD	BB / Ba3 / -
Еврооблигации банков												
AK Bars 12	104.63	0.13	4.76	-17	0.85	427	10.25	03/12/12	-	280	USD	- / B1 / BB
Alfa Bank 12	101.88	0.13	3.78	-34	0.43	333	8.20	25/06/12	-	500	USD	BB / Ba1 / BB+
Alfa Bank 13	105.25	0.25	5.38	-19	1.37	487	9.25	24/06/13	-	392	USD	BB / Ba1 / BB+
Alfa Bank 15	101.38	0.38	7.50	-14	2.79	682	8.00	18/03/15	-	600	USD	BB / Ba1 / BB+
Alfa Bank 17 (8.635%)	89.00	1.00	139.03	2,507	0.09	18,444	8.64	22/02/17	22/02/12 C	300	USD	B+ / Ba2 / BB
Alfa Bank 17 (7.875%)	97.25	0.75	8.49	-17	4.56	725	7.88	25/09/17	-	1,000	USD	BB / Ba1 / BB+
Alfa Bank 21	92.00	1.50	9.04	-26	6.54	724	7.75	28/04/21	-	1,000	USD	BB / Ba1 / BB+



Выпуск	Цена, % номинала*	Изм., п. п.	Доходность к погашению/ оферте	Изм. б.п.	Дюрация лет	Сред. к UST	Купон, %	Дата погашения	Дата ближ. опциона "пут"/"кол"	Объем млн.	Валюта	Рейтинг выпуска, S&P / Moody's / Fitch
Bank of Moscow 13	102.88	0.38	5.04	-30	1.27	453	7.34	13/05/13	-	500	USD	- / Ba2 / BBB-
Bank of Moscow 13 CHF	99.63	0.07	4.72	472	1.60	463	4.50	10/09/13	-	350	CHF	- / Ba2 / BBB-
Bank of Moscow 15	99.88	0.63	6.74	-22	2.82	606	6.70	11/03/15	-	750	USD	- / Ba2 / BBB-
Bank of Moscow 15 sub	94.00	1.00	7.80	-32	3.45	696	5.97	25/11/15	-	300	USD	- / Ba3 / BB+
Bank of Moscow 17 sub	93.00	0.50	31.29	157	0.31	3,159	6.81	10/05/17	10/05/12 C	400	USD	- / Ba3 / BB+
Credit Bank of Moscow 14	98.50	-	8.92	-	2.26	833	8.25	05/08/14	-	200	USD	- / B1 / B+
Credit Europe 12	97.38	-0.06	12.65	11	0.74	1,217	9.00	25/10/12	-	150	USD	- / Ba3 / -
Credit Europe 13	99.13	-	10.31	-	0.34	988	7.75	20/05/13	20/05/12 P	300	USD	- / Ba3 / BB-
EurasianDevBank 14	105.68	0.10	5.09	-4	2.45	448	7.38	29/09/14	-	500	USD	- / A3 / BBB
Gazprombank 13	105.50	-	3.97	-	1.39	345	7.93	28/06/13	-	443	USD	BB+ / Baa3 / -
Gazprombank 14	101.50	0.25	5.68	-9	2.69	504	6.25	15/12/14	-	1,000	USD	BB+ / Baa3 / -
Gazprombank 15	102.25	-	5.81	-	3.27	501	6.50	23/09/15	-	948	USD	BB+ / Baa3 / -
Gazprombank 16	106.50	-	5.60	-	3.69	465	7.35	08/05/16	-	120	USD	- / Baa3 / -
HCFB 14	100.25	0.50	6.87	-25	2.00	631	7.00	18/03/14	-	500	USD	- / Ba3 / BB-
Nomos 12	105.00	-	3.62	-	0.89	313	9.25	17/12/12	-	200	USD	- / Ba3 / BB
Nomos 13	101.25	0.75	5.73	-45	1.66	520	6.50	21/10/13	-	400	USD	- / Ba3 / BB
Nomos 15 sub	101.00	0.75	8.43	-24	3.22	762	8.75	21/10/15	-	350	USD	- / B1 / BB-
PSB 12	101.63	-	4.76	-	0.34	426	9.63	23/05/12	-	200	USD	- / Ba3 / B+
PSB 13	106.75	0.13	5.94	-10	1.42	543	10.75	15/07/13	-	150	USD	- / Ba2 / BB-
PSB 14	97.13	-	7.60	-	2.12	703	6.20	25/04/14	-	500	USD	- / Ba2 / BB-
PSB 15 sub	110.25	0.25	9.12	-9	2.82	841	12.75	27/05/15	-	200	USD	- / Ba3 / B+
PSB 16 sub	105.50	0.50	9.70	-14	3.65	875	11.25	08/07/16	-	200	USD	- / Ba3 / B+
PSB 18 sub	104.25	-	8.11	-	0.95	698	12.50	31/01/18	31/01/13 C	100	USD	- / Ba3 / B+
RENOTE 16	72.50	-	21.08	-	3.25	2,766	11.00	21/04/16	22/04/14 P	325	USD	B+ / B1 / B
RCCF 13	99.00	1.50	13.88	-141	1.11	1,338	13.00	01/04/13	-	195	USD	B / B3 / B
RSHB 13	104.63	0.13	3.56	-11	1.28	305	7.18	16/05/13	-	647	USD	- / Baa1 / BBB
RSHB 13 RUB	98.96	0.20	8.61	-18	1.08	138	7.50	25/03/13	-	30,000	RUB	- / Baa1 / BBB
RSHB 14 (7.125%)	104.75	0.38	4.59	-20	1.89	405	7.13	14/01/14	-	720	USD	- / Baa1 / BBB
RSHB 14 (9%)	109.13	0.25	4.91	-11	2.20	434	9.00	11/06/14	-	1,000	USD	- / Baa1 / BBB
RSHB 16 RUB	97.57	0.07	9.63	-2	3.32	217	8.70	17/03/16	-	32,000	RUB	- / Baa1 / BBB
RSHB 17	103.00	1.00	5.64	-22	4.57	445	6.30	15/05/17	-	584	USD	- / Baa1 / BBB
RSHB 18	109.75	0.75	5.89	-14	5.16	450	7.75	29/05/18	-	980	USD	- / Baa1 / BBB
RSHB 21 sub	91.50	2.00	8.36	-59	3.85	739	6.00	03/06/21	03/06/16 C	800	USD	- / Baa2 / BBB-
Russtandart 15 sub	90.00	-	10.94	-	3.39	1,009	7.73	16/12/15	-	200	USD	B- / B1 / -
Russtandart 16 sub	89.00	1.50	10.50	-	4.07	-	7.56	01/12/16	13/02/12 C	200	USD	B- / B1 / -
Sberbank 13 (6.468%)	105.00	-0.13	2.93	7	1.41	241	6.47	02/07/13	-	500	USD	- / A3 / BBB
Sberbank 13 (6.48%)	105.25	-	2.42	-	1.28	191	6.48	15/05/13	-	500	USD	- / A3 / BBB
Sberbank 15	103.00	0.44	4.55	-14	3.20	380	5.50	07/07/15	-	1,500	USD	- / A3 / BBB
Sberbank 17	101.50	0.63	5.07	-14	4.52	391	5.40	24/03/17	-	1,250	USD	- / A3 / BBB
Sberbank 21	97.75	1.00	6.03	-14	7.34	415	5.72	16/06/21	-	1,000	USD	- / A3 / BBB
SPB Bank 17 sub	99.50	-	11.85	-	0.49	1,070	10.50	25/07/17	25/07/12 C	100	USD	- / B1 / -



Выпуск	Цена, % номинала*	Изм., п. п.	Доходность к погашению/ оферте	Изм. б.п.	Дюраци я лет	Спред к UST	Купон, %	Дата погашения	Дата ближ. опциона "пут"/"кол"	Объем млн.	Валюта	Рейтинг выпуска, S&P / Moody's / Fitch
TCS Bank 14	93.63	1.50	14.90	-84	1.99	1,434	11.50	21/04/14	-	175	USD	- / B2 / B
Tatfondbank 12	100.19	0.06	6.44	-208	0.04	626	12.00	02/02/12	-	225	USD	- / B2 / -
TransCapitalBank 17 sub	90.50	-	26.96	-	0.64	2,605	10.51	18/07/17	18/09/12 C	100	USD	- / B2 / -
VEB Leasing 16	97.50	0.13	5.78	-3	3.92	482	5.13	27/05/16	-	400	USD	BBB / - / BBB
VEB 17	99.75	0.88	5.50	-18	5.04	419	5.45	22/11/17	-	600	USD	BBB / - / BBB
VEB 20	104.13	1.13	6.27	-17	6.59	453	6.90	09/07/20	-	1,600	USD	BBB / - / BBB
VEB 25	99.50	1.06	6.86	-12	9.07	465	6.80	22/11/25	-	1,000	USD	BBB / - / BBB
VTB 13 CHF	100.34	-0.08	3.76	6	1.54	368	4.00	16/08/13	-	400	CHF	BBB / Baa1 / BBB
VTB 12	103.13	0.19	2.55	-26	0.77	206	6.61	31/10/12	-	1,054	USD	BBB / Baa1 / BBB
VTB 15 (6.47%)	102.56	0.94	5.56	-33	2.82	488	6.47	04/03/15	-	1,250	USD	BBB / Baa1 / BBB
VTB NW 15	93.75	-	6.95	-	3.35	615	5.01	29/09/15	-	400	USD	- / Baa2 / BBB-
VTB 15 CHF	101.47	0.04	5.86	586	3.56	428	5.00	17/11/15	-	300	CHF	BBB / Baa1 / BBB
VTB 16 EUR	99.70	0.05	4.33	-	3.68	288	4.25	15/02/16	-	193	EUR	BBB / Baa1 / BBB
VTB 18 (6.88%)	103.50	-	4.19	-	1.31	480	6.88	29/05/18	28/05/13 P	1,706	USD	BBB / Baa1 / BBB
VTB 18 (6.32%)	96.50	-	7.03	-	5.00	568	6.32	22/02/18	-	750	USD	BBB / Baa1 / -
VTB 20	94.63	0.63	7.40	-10	6.60	562	6.55	13/10/20	-	1,000	USD	BBB / Baa1 / BBB
VTB 35	99.63	0.50	6.37	-	3.14	563	6.25	30/06/35	30/06/15 P	693	USD	BBB / Baa1 / BBB



Рублевые облигации

Выпуск	Цена, % номинала	Изм., п. п.	Доходность к погашению / оферте	Изм., б. п.	Дюрация лет	Спред к ОФЗ	Купон, %	Дата погашения	Дата ближайшей оферты	Объем в обращ., млн руб.	Объем торгов, тыс.шт	Рейтинг, S&P / Moody's / Fitch	Сегмент торгов
Госбумаги													
ОФЗ 25064	100.42	-	-16.64	-	0.01	-	11.90	18/01/12	-	45,000	-	BBB / Baa1 / BBB	ГКО/ОФЗ
ОФЗ 25065	106.65	-	6.36	-	1.14	-	12.00	27/03/13	-	46,000	-	BBB / Baa1 / BBB	ГКО/ОФЗ
ОФЗ 25067	103.77	-	6.34	-	0.72	-	11.30	17/10/12	-	45,000	20	BBB / Baa1 / BBB	ГКО/ОФЗ
ОФЗ 25068	111.27	0.10	7.30	-5	2.24	-	12.00	20/08/14	-	45,000	39	BBB / Baa1 / BBB	ГКО/ОФЗ
ОФЗ 25069	103.00	-0.12	6.33	15	0.66	-	10.80	19/09/12	-	44,060	10	BBB / Baa1 / BBB	ГКО/ОФЗ
ОФЗ 25071	101.87	-0.03	7.50	1	2.60	-	8.10	26/11/14	-	80,000	325	BBB / Baa1 / BBB	ГКО/ОФЗ
ОФЗ 25072	100.87	0.07	6.36	-8	0.98	-	7.15	23/01/13	-	150,000	77	BBB / Baa1 / BBB	ГКО/ОФЗ
ОФЗ 25073	100.48	0.05	6.03	-10	0.53	-	6.85	01/08/12	-	150,000	316	BBB / Baa1 / BBB	ГКО/ОФЗ
ОФЗ 25075	97.80	-0.20	7.75	7	3.06	-	6.88	15/07/15	-	137,604	47	BBB / Baa1 / BBB	ГКО/ОФЗ
ОФЗ 25076	100.00	-0.05	7.22	3	2.00	-	7.10	13/03/14	-	136,261	225	BBB / Baa1 / BBB	ГКО/ОФЗ
ОФЗ 25077	99.25	0.50	7.71	-15	3.43	-	7.35	20/01/16	-	97,232	225	BBB / Baa1 / BBB	ГКО/ОФЗ
ОФЗ 25078	100.49	-0.01	6.31	1	1.02	-	6.70	06/02/13	-	99,736	207	BBB / Baa1 / BBB	ГКО/ОФЗ
ОФЗ 25079	98.35	0.05	7.70	-2	3.05	-	7.00	03/06/15	-	101,575	175	BBB / Baa1 / BBB	ГКО/ОФЗ
ОФЗ 26198	99.77	0.02	6.27	-2	0.81	-	6.00	02/11/12	-	42,117	367	BBB / Baa1 / BBB	ГКО/ОФЗ
ОФЗ 26199	100.09	-0.06	6.05	13	0.49	-	6.10	11/07/12	-	44,000	21	BBB / Baa1 / BBB	ГКО/ОФЗ
ОФЗ 26200	99.40	-0.04	6.68	3	1.43	-	6.10	17/07/13	-	50,000	0	BBB / Baa1 / BBB	ГКО/ОФЗ
ОФЗ 26201	100.51	-	6.39	-	1.65	-	6.55	16/10/13	-	47,000	-	BBB / Baa1 / BBB	ГКО/ОФЗ
ОФЗ 26202	110.30	0.20	7.46	-8	2.54	-	11.20	17/12/14	-	40,000	0	BBB / Baa1 / BBB	ГКО/ОФЗ
ОФЗ 26203	96.80	0.60	7.90	-16	3.86	-	6.90	03/08/16	-	139,560	187	BBB / Baa1 / BBB	ГКО/ОФЗ
ОФЗ 26204	97.50	0.45	8.18	-10	4.92	-	7.50	15/03/18	-	146,727	699	BBB / Baa1 / BBB	ГКО/ОФЗ
ОФЗ 26205	96.00	-	8.39	-	6.64	-	7.60	14/04/21	-	44,801	19	BBB / Baa1 / BBB	ГКО/ОФЗ
ОФЗ 26206	97.59	0.39	8.11	-10	4.53	-	7.40	14/06/17	-	82,784	234	BBB / Baa1 / BBB	ГКО/ОФЗ
ОФЗ 46002	100.59	-	6.17	-	0.31	-	8.00	08/08/12	-	31,000	10	BBB / Baa1 / BBB	ГКО/ОФЗ
ОФЗ 46005	62.10	-	7.87	-	6.28	-	0.00	09/01/19	-	27,477	-	BBB / Baa1 / BBB	ГКО/ОФЗ
ОФЗ 46014	96.83	-	7.78	-	5.06	-	7.00	29/08/18	-	29,145	-	BBB / Baa1 / BBB	ГКО/ОФЗ
ОФЗ 46017	95.57	0.07	7.95	-3	3.53	-	7.00	03/08/16	-	80,000	62	BBB / Baa1 / BBB	ГКО/ОФЗ
ОФЗ 46018	90.25	0.25	8.67	-5	6.53	-	8.00	24/11/21	-	128,934	1	BBB / Baa1 / BBB	ГКО/ОФЗ
ОФЗ 46019	76.76	-	8.40	-	4.56	-	0.00	20/03/19	-	26,000	-	BBB / Baa1 / BBB	ГКО/ОФЗ
ОФЗ 46020	87.09	-	8.31	-	10.75	-	6.90	06/02/36	-	116,911	-	BBB / Baa1 / BBB	ГКО/ОФЗ
ОФЗ 46021	98.00	-	5.95	-	5.00	-	6.00	08/08/18	-	92,794	-	BBB / Baa1 / BBB	ГКО/ОФЗ
ОФЗ 46022	81.05	-	8.84	-	7.62	-	6.50	19/07/23	-	28,223	0	BBB / Baa1 / BBB	ГКО/ОФЗ
Беларусь-1	94.50	0.50	15.97	-64	0.90	-	8.70	20/12/12	-	7,000	1	B- / B3 / -	ГКО/ОФЗ
Облигации Москвы													
Москва-39	90.01	-9.79	12.29	485	2.26	34	8.00	21/07/14	-	10,000	0	BBB / Baa1 / BBB	AI
Москва-44	99.98	-	7.28	-	3.09	-30	8.00	24/06/15	-	20,000	0	BBB / Baa1 / BBB	AI
Москва-45	100.70	-0.20	6.50	43	0.44	386	8.00	27/06/12	-	15,000	3	BBB / Baa1 / BBB	AI
Москва-48	90.80	0.30	8.15	-5	7.34	-17	8.00	11/06/22	-	27,925	0	BBB / Baa1 / BBB	AI
Москва-49	96.30	-	8.10	-	4.54	2	8.00	14/06/17	-	22,885	0	BBB / Baa1 / BBB	AI
Москва-53	100.45	0.65	6.90	-44	1.53	63	8.00	01/09/13	-	8,634	10	BBB / Baa1 / BBB	AI
Москва-54	100.40	-	6.67	-	0.63	155	8.00	05/09/12	-	15,000	0	BBB / Baa1 / BBB	AI
Москва-56	96.70	-	8.05	-	3.96	-2	8.00	22/09/16	-	18,088	0	BBB / Baa1 / BBB	AI
Москва-61	111.20	-	6.66	-	1.27	45	15.00	03/06/13	-	11,930	0	BBB / Baa1 / BBB	AI
Москва-62	111.80	-	7.58	-	2.09	69	14.00	08/06/14	-	31,991	0	BBB / Baa1 / BBB	AI
Москва-63	115.50	-	6.47	-	1.69	-19	15.00	10/12/13	-	5,643	0	BBB / Baa1 / BBB	AI
Москва-64	116.50	-	7.63	-	3.16	-28	13.00	16/11/15	-	7,094	0	BBB / Baa1 / BBB	AI



Выпуск	Цена, % номинала	Изм., п. п.	Доходность к погашению / офerte	Изм., б. п.	Дюрация лет	Спред к ОФЗ	Купон, %	Дата погашения	Дата ближайшей оферты	Объем в обрац., ман. руб.	Объем торгов, тыс.шт	Рейтинг, S&P / Moody's / Fitch	Сегмент торгов
Прочие субфедеральные / муниципальные выпуски													
Белгородская Обл.-5	99.90	-0.10	8.21	9	1.28	192	7.98	14/05/13	-	1,500	5	- / Ba1 / -	AI
Волгоград-4	108.50	-	12.16	-	0.76	-4,733,262	17.50	07/11/12	-	1,100	0	- / Ba3 / -	AI
Волгоград-5	108.75	-	9.54	-	2.60	186	9.50	17/12/15	-	1,000	0	- / Ba3 / -	Внеспис.
Волгоградская Обл.-4	98.70	-	9.24	-	0.32	809	7.55	15/05/12	-	300	0	BB- / - / BB-	Внеспис.
Волгоградская Обл.-7	100.90	-	8.99	-	0.39	702	9.33	12/06/12	-	400	0	BB- / - / BB-	AI
Волгоградская Обл.-9	97.00	-	8.00	-	1.43	-53	8.25	04/06/14	-	2,000	0	BB- / - / BB-	AI
Воронежская Обл.-4	100.95	-	8.28	-	0.43	457	9.00	25/06/12	-	900	0	- / - / BB	Внеспис.
Иркутская Обл.31-6	101.05	-	12.73	-	0.55	-4,640,988	9.15	22/11/12	-	2,394	0	BB / - / -	Внеспис.
Казань-7	100.00	-	8.74	-	1.69	149	8.75	17/12/14	-	1,700	0	- / - / B+	Внеспис.
Калужская Обл.-3	104.00	-	13.08	-	0.85	-4,597,350	8.85	29/11/12	-	1,000	0	- / - / BB	Внеспис.
Калужская Обл.-4	97.00	-	8.16	-	0.92	-123	10.01	26/06/13	-	600	0	- / - / BB	Внеспис.
Каремия-11	100.30	-	7.87	-	0.31	590	9.70	10/05/12	-	320	0	- / - / BB-	Внеспис.
КОМИ-7	99.50	-	8.05	-	1.30	112	8.00	22/11/13	-	1,000	0	- / Ba2 / BB+	AI
КОМИ-8	94.84	2.34	9.03	-91	2.88	46	7.00	03/12/15	-	1,000	7	- / Ba2 / BB+	AI
КОМИ-9	98.00	-	7.72	-	2.08	-368,860	7.75	18/10/14	-	2,100	0	- / Ba2 / BB+	AI
Костромская Обл.-5	100.60	-	8.09	-	0.90	142	9.00	20/12/12	-	1,200	0	- / - / B+	B
Краснодар-1	100.00	-	9.07	-	1.36	168	8.50	03/07/13	-	1,100	0	- / Ba2 / -	AI
Краснодарский Кр.-2	97.63	-	8.92	-	0.91	275	6.00	14/12/12	-	750	0	- / Ba1 / BB	AI
Краснодарский Кр.-3	99.65	0.05	8.61	-3	2.01	-497,796	8.30	27/09/14	-	4,000	11	- / Ba1 / BB	Внеспис.
Красноярский Кр.-4	102.60	0.15	7.23	-2	0.78	91	10.64	08/11/12	-	4,080	146	BB+ / - / BB+	Внеспис.
Ленинградская Обл.-3	109.50	-	8.25	-	2.52	85	12.00	05/12/14	-	1,300	5	BB+ / - / BB	AI
Липецкая Обл.-6	102.90	-	7.34	-	0.87	-63	8.98	05/06/13	-	750	0	BB / - / -	B
Московская Обл.-7	98.50	-0.95	8.93	50	2.07	192	8.00	16/04/14	-	16,000	0	- / B1 / -	AI
Московская Обл.-8	100.65	0.35	8.33	-1	0.78	194	9.00	11/06/13	-	12,350	0	- / B1 / -	Внеспис.
Московская Обл.-9	102.40	-	6.43	-	0.17	-197	17.90	15/03/12	-	33,000	0	- / B1 / -	Внеспис.
Нижегородская Обл.-4	100.20	-	7.33	-	0.83	-4,671,717	8.50	17/11/12	-	2,700	1	- / Ba2 / B+	AI
Нижегородская Обл.-5	105.19	-	7.23	-	0.86	-4,579,547	12.75	02/12/12	-	2,100	0	- / Ba2 / B+	AI
Нижегородская Обл.-6	99.36	0.11	8.77	-5	2.43	129	8.50	07/10/15	-	5,000	1	- / Ba2 / B+	AI
Рязанская Обл.-1	100.35	0.55	8.55	-33	1.84	178	8.55	27/11/14	-	2,100	10	- / - / B+	AI
Самарская Обл.-4	100.04	0.19	7.06	-46	0.43	476	6.98	20/06/12	-	5,000	201	BB+ / Ba1 / -	AI
Самарская Обл.-5	100.90	-0.10	7.69	-2	0.59	344	9.30	19/12/13	-	3,735	152	BB+ / Ba1 / -	AI
Самарская Обл.-6	110.60	-	7.85	-	1.20	125	15.00	10/05/13	-	1,819	50	BB+ / Ba1 / -	AI
Санкт-Петербург З8	102.00	-	7.28	-	3.36	-40	7.76	19/11/15	-	3,000	0	BBB / Baa1 / BBB	Внеспис.
Тверская Обл.-8	112.42	6.29	12.00	-1	1.72	-2,188,192	15.00	26/12/13	-	4,000	0	B+ / - / -	Внеспис.
Тверская Обл.-9	107.22	-	8.75	-	1.48	113	12.50	12/06/14	-	3,000	0	B+ / - / -	Внеспис.
Тверская Обл.-10	97.60	-0.35	9.76	13	3.09	203	8.50	15/12/15	-	3,000	7	B+ / - / -	Внеспис.
Томская Обл.-5	100.33	-	10.11	-	0.91	394	7.00	17/12/12	-	700	0	BB / - / -	AI
Томская Обл.-7	105.00	2.00	9.79	-1	1.27	177	12.00	27/11/13	-	1,000	0	BB / - / -	AI
Удмуртия-2	100.60	-	7.29	-	0.48	435	8.40	15/07/12	-	1,500	0	- / Ba1 / BB+	Внеспис.
Удмуртия-3	103.92	-	8.24	-	1.36	202	10.90	14/07/13	-	1,000	0	- / Ba1 / BB+	Внеспис.
Удмуртия-4	100.90	-2.10	8.48	80	2.75	57	8.60	25/11/15	-	2,000	2	- / Ba1 / BB+	AI



Выпуск	Цена, % номинала	Изм., п. п.	Доходность к погашению / оферте	Изм., б. п.	Дюрация лет	Спред к ОФЗ	Купон, %	Дата погашения	Дата ближайшей оферты	Объем в обрац., ман. руб.	Объем торгов, тыс.шт	Рейтинг, S&P / Moody's / Fitch	Сегмент торгов
Уфа-2010	100.80	-	8.72	-	1.82	142	9.00	24/12/13	-	750	0	BB- / - / -	A2
ХМАО-7	103.20	-	6.92	-	0.91	75	10.40	20/12/12	-	2,000	0	BBB- / Baa3 / -	Внеспис.
ХМАО-8	105.99	-	7.55	-	1.79	124	10.80	19/12/13	-	2,000	0	BBB- / Baa3 / -	Внеспис.
Чувашия-6	100.10	-	7.02	-	0.26	669	7.24	17/04/12	-	1,000	0	- / Ba2 / -	A1
Чувашия-7	94.00	-	8.18	-	1.14	120	8.91	04/06/13	-	800	0	- / Ba2 / -	A1
Якутия(Саха)	99.50	-0.41	8.23	69	0.65	279	7.95	11/04/13	-	1,500	0	BB / - / BB+	A1
Якутия-7	99.99	-	8.04	-	1.82	158	7.80	17/04/14	-	1,750	0	BB / - / BB+	A1
Якутия-9	100.70	-	8.53	-	0.99	79	9.75	19/09/13	-	2,000	0	BB / - / BB+	Внеспис.
Нефтегазовая отрасль													
БашНефть-1	103.99	0.39	8.11	-48	0.90	193	12.50	13/12/16	18/12/12	15,000	5	- / - / -	B
БашНефть-2	103.90	0.10	8.22	-14	0.90	193	12.50	13/12/16	18/12/12	15,000	41	- / - / -	B
БашНефть-3	103.99	0.19	8.11	-25	0.90	194	12.50	13/12/16	18/12/12	20,000	28	- / - / -	B
БашНефть БО-1	100.35	0.05	9.34	-3	1.76	292	9.35	02/12/14	03/12/13	10,000	719	- / - / -	Внеспис.
БК Евразия-1	95.00	1.03	10.05	-32	3.76	219	8.40	20/06/18	22/06/16	5,000	3	- / - / BB	Внеспис.
Газпром нефть БО-5	95.01	-	11.90	-	1.19	18	7.15	09/04/13	-	10,000	0	BBB- / Baa3 / -	Внеспис.
Газпром нефть БО-6	99.00	4.00	8.16	-373	1.19	116	7.15	09/04/13	-	10,000	0	BBB- / Baa3 / -	Внеспис.
Газпром нефть 3	104.14	-	6.46	-	0.48	347	14.75	12/07/16	17/07/12	8,000	0	BBB- / Baa3 / -	B
Газпром нефть 4	93.00	-6.85	9.95	155	4.89	24	8.20	09/04/19	10/04/18	10,000	0	BBB- / Baa3 / -	B
Газпром нефть 8	99.55	-0.30	8.82	10	3.39	97	8.50	02/02/16	-	10,000	0	BBB- / Baa3 / -	Внеспис.
Газпром нефть 9	99.25	-	8.91	-	3.39	91	8.50	26/01/21	02/02/16	10,000	0	BBB- / Baa3 / -	Внеспис.
Газпром нефть 10	98.75	-	9.38	-	4.61	94	8.90	26/01/21	30/01/18	10,000	0	BBB- / Baa3 / -	Внеспис.
Газпром-11	113.02	-0.46	7.95	19	2.17	80	13.75	24/06/14	-	5,000	0	BBB / Baa1 / BBB	A1
Газпром-13	102.80	0.05	6.82	-19	0.44	444	13.12	26/06/12	-	10,000	72	BBB / Baa1 / BBB	A1
Газпром-9	102.00	-	6.28	-	1.92	-28	7.23	12/02/14	-	5,000	0	BBB / Baa1 / BBB	Внеспис.
Газпром-3	100.30	0.20	7.06	-26	0.82	90	7.50	06/11/14	15/11/12	15,000	738	- / - / BBB	V
ГазэнергоСеть-1	99.50	-	9.38	-	0.41	643	8.00	20/06/12	-	1,500	0	- / - / -	B
ГазэнергоСеть-2	101.00	-	11.41	-	1.19	567	12.00	23/04/13	-	1,500	0	- / - / -	Внеспис.
ИТЕРА	97.00	-	12.65	-	0.83	250	8.50	20/11/12	-	5,000	0	- / - / -	B
ЛУКОЙЛ БО-1	103.99	0.39	6.13	-77	0.53	253	13.35	06/08/12	-	5,000	0	BBB- / Baa2 / BBB-	Внеспис.
ЛУКОЙЛ БО-2	103.85	-	6.38	-	0.53	163	13.35	06/08/12	-	5,000	0	BBB- / Baa2 / BBB-	Внеспис.
ЛУКОЙЛ БО-3	104.00	-	6.11	-	0.53	298	13.35	06/08/12	-	5,000	0	BBB- / Baa2 / BBB-	Внеспис.
ЛУКОЙЛ БО-4	103.67	-	6.71	-	0.53	253	13.35	06/08/12	-	5,000	0	BBB- / Baa2 / BBB-	Внеспис.
ЛУКОЙЛ БО-5	103.60	-	6.83	-	0.53	289	13.35	06/08/12	-	5,000	0	BBB- / Baa2 / BBB-	Внеспис.
ЛУКОЙЛ БО-6	101.20	-	7.96	-	0.90	73	9.20	13/12/12	-	5,000	0	BBB- / Baa2 / BBB-	Внеспис.
ЛУКОЙЛ БО-7	102.10	-	6.90	-	0.90	85	9.20	13/12/12	-	5,000	50	BBB- / Baa2 / BBB-	Внеспис.
ЛУКОЙЛ-4	99.48	-1.52	7.84	90	1.79	130	7.40	05/12/13	-	6,000	100	BBB- / Baa2 / BBB-	A1
МосОблГаз Финанс-2	98.49	0.48	13.21	-118	0.45	706	9.25	24/06/12	-	3,000	6	- / - / -	B
НК Альянс-3	98.00	-	11.50	-	1.41	414	9.75	21/07/20	30/07/13	5,000	38	B+ / - / B	B
НК Альянс 4	94.50	-	10.71	-	3.67	400	8.85	01/06/21	07/06/16	5,000	0	B+ / - / B	Внеспис.
НК Альянс 6	93.00	-	11.18	-	3.68	399	8.85	04/06/21	10/06/16	5,000	0	B+ / - / B	Внеспис.
НК Альянс БО1	97.87	-1.00	10.69	59	1.85	406	9.25	04/02/14	-	5,000	0	B+ / - / B	B
Новатэк БО-1	99.99	-	7.64	-	1.40	147	7.50	25/06/13	-	10,000	40	BBB- / Baa3 / BBB-	A1
СахаТрансНефтегаз 2	99.99	-	12.57	-	1.37	636	12.20	26/07/13	-	2,500	0	- / - / -	Внеспис.
Татнефть БО1	98.90	-0.12	8.11	9	1.58	176	7.25	20/09/13	-	5,000	88	- / Ba2 / BB	A1
Транснефть 1	105.33	-	-4.55	-	0.35	-	10.00	13/05/19	18/05/15	35,000	0	BBB / Baa1 / -	B



Выпуск	Цена, % номинала	Изм., п. п.	Доходность к погашению / оферте	Изм., б. п.	Дюрация лет	Спред к ОФЗ	Купон, %	Дата погашения	Дата ближайшей оферты	Объем в обрац., ман. руб.	Объем торгов, тыс.шт	Рейтинг, S&P / Moody's / Fitch	Сегмент торгов
Транснефть 3	110.37	-0.32	-4.04	-	0.70	-	10.15	18/09/19	23/09/15	65,000	0	BBB / Baa1 / -	B
Транснефть 2	103.05	-	5.33	-	0.74	-	9.75	01/10/19	06/10/15	35,000	0	BBB / Baa1 / -	B
Энергетика													
Атомэнергопром 6	99.00	-	7.91	-	2.38	105	7.50	15/08/14	-	10,000	0	BBB / - / -	B
ДПК	100.12	-	7.77	-	1.10	158	7.75	08/03/13	-	5,000	0	- / - / -	B
ЭЭС	100.00	-	8.82	-	0.21	884	8.74	05/04/12	-	1,000	0	- / - / -	Внеспис.
Иркутскэнерго	106.15	-	12.08	-	1.68	640	15.50	28/11/13	-	5,000	0	- / - / -	A2
Иркутскэнерго БО1	98.00	-	8.78	-	2.06	206	7.60	08/04/14	-	3,000	0	- / - / -	A2
Кузбассэнерго Финанс-1	100.10	-	8.16	-	2.26	151	8.05	14/06/21	23/06/14	10,000	0	- / - / -	Внеспис.
Кузбассэнерго Финанс-2	96.00	-	10.11	-	3.58	107	8.70	15/04/21	21/04/16	5,000	0	- / - / -	Внеспис.
Ленэнерго-2	100.09	-0.01	6.12	-7	0.04	529	8.54	27/01/12	-	3,000	100	- / Baa2 / -	Внеспис.
Ленэнерго-3	100.00	-0.26	8.10	102	0.25	682	8.02	18/04/12	-	3,000	114	- / Baa2 / -	Внеспис.
Мосэнерго-2	100.10	-0.04	6.76	31	0.11	718	7.65	18/02/16	23/02/12	5,000	130	BB / - / -	A1
Мосэнерго-3	102.30	-0.90	7.63	106	0.86	38	10.25	28/11/14	30/11/12	5,000	101	BB / - / -	A1
МОЭК 1	100.00	-	6.50	-	1.45	28	6.35	25/07/13	-	6,000	0	BB / - / BB+	Внеспис.
МРСК Урала-1	100.00	-	8.73	-	0.34	738	8.60	22/05/12	-	1,000	0	- / - / -	Внеспис.
МРСК Юга 2	96.00	-	10.11	-	2.34	251	8.10	26/08/14	-	6,000	0	- / - / -	B
ОГК5 БО-15	100.05	-	7.50	-	0.42	496	7.50	18/06/13	19/06/12	4,000	76	- / Baa3 / -	A1
ОГК6	99.51	-	9.31	-	-	-	7.25	19/04/12	-	2,874	-	- / - / -	NOT LISTED
РусГидро-1	97.60	0.40	8.87	-12	3.63	104	8.00	12/04/21	18/04/16	10,000	20	BB+ / Baa1 / BB+	A1
РусГидро-2	98.00	-	8.75	-	3.63	80	8.00	12/04/21	18/04/16	5,000	1	BB+ / Baa1 / BB+	A1
ТГК1 01	100.28	-	6.77	-	0.15	678	8.50	11/03/14	13/03/12	4,000	0	- / - / -	A2
ТГК1 02	97.51	-	5.25	-	2.32	-267	6.70	01/07/14	02/07/13	5,000	0	- / - / -	A2
ТГК-2 БО1	98.00	-	10.58	-	1.55	396	9.00	17/09/13	-	5,000	0	- / - / CCC	B
ТГК-4	99.00	-	10.98	-	0.36	594	8.00	31/05/12	-	5,000	0	- / - / -	B
ТГК-5 1	99.30	-	9.39	-	1.62	308	8.75	06/10/17	11/10/13	5,000	0	- / - / -	B
ТГК-6	101.00	-	-1.81	-	0.10	730	7.50	21/02/12	-	2,000	0	- / - / -	Внеспис.
ТГК-6-1	99.60	-	8.74	-	1.51	241	8.30	24/08/17	29/08/13	5,000	0	- / - / -	B
ТГК-9-1	98.97	-0.45	9.00	33	1.47	267	8.10	07/08/17	12/08/13	7,000	0	- / - / -	V
Тюменьэнерго-2	100.32	-	7.16	-	0.20	405	8.70	29/03/12	-	2,700	0	- / - / -	Внеспис.
ФСК ЭЭС-6	99.20	0.10	7.80	-6	1.60	153	7.15	15/09/20	24/09/13	10,000	330	BBB / Baa2 / -	B
ФСК ЭЭС-7	95.86	-2.05	9.00	69	3.30	126	7.50	16/10/20	23/10/15	5,000	3	BBB / Baa2 / -	B
ФСК ЭЭС-8	99.20	0.20	7.80	-13	1.60	160	7.15	15/09/20	24/09/13	10,000	174	BBB / Baa2 / -	B
ФСК ЭЭС-9	96.00	-	9.08	-	4.63	90	7.99	16/10/20	20/10/17	5,000	0	BBB / Baa2 / -	B
ФСК ЭЭС-10	97.19	-	8.84	-	3.20	119	7.75	15/09/20	22/09/15	10,000	0	BBB / Baa2 / -	B
ФСК ЭЭС-11	96.00	-	9.08	-	4.63	90	7.99	16/10/20	20/10/17	10,000	0	BBB / Baa2 / -	B
ФСК ЭЭС-13	96.75	-	9.22	-	6.60	77	8.50	22/06/21	-	10,000	0	BBB / Baa2 / -	B
ФСК ЭЭС-15	100.60	0.39	8.67	-17	2.48	135	8.75	12/10/23	23/10/14	10,000	449	BBB / Baa2 / -	B
ФСК ЭЭС-18	100.30	0.25	8.53	-12	2.21	163	8.50	27/11/23	09/06/14	15,000	1,354	BBB / Baa2 / -	B
ФСК ЭЭС-19	97.10	-	8.72	-	4.96	52	7.95	06/07/23	12/07/18	20,000	0	BBB / Baa2 / -	B
Якутскэнерго-2	100.50	-	10.45	-	0.04	1,112	10.30	09/03/12	-	864	0	- / - / BB	*+ Внеспис.
Якутскэнерго БО-1	100.00	-	8.41	-	1.52	184	8.25	03/09/13	-	3,000	0	- / - / BB	*+ A2
Uranium One 1	100.00	-	9.98	-	3.96	188	9.75	24/11/21	30/11/16	14,300	-	BB- / - / -	Внеспис.
Металлургия и добыча полезных ископаемых													
Аросса 20	100.25	0.25	9.16	-9	3.00	-172	8.95	23/06/15	-	3,000	10	BB- / Baa3 / BB-	B
Аросса 21	100.45	0.40	8.15	-32	1.36	185	8.25	18/06/15	20/06/13	8,000	254	BB- / Baa3 / BB-	Внеспис.
Аросса 22	100.50	0.30	8.12	-23	1.38	184	8.25	23/06/15	25/06/13	8,000	27	BB- / Baa3 / BB-	Внеспис.



Выпуск	Цена, % номинала	Изм., п. п.	Доходность к погашению / оферте	Изм., б. п.	Дюрация лет	Спред к ОФЗ	Купон, %	Дата погашения	Дата ближайшей оферты	Объем в обрац., ман. руб.	Объем торгов, тыс.шт	Рейтинг, S&P / Moody's / Fitch	Сегмент торгов
Алроса 23	100.23	0.06	9.17	-2	2.98	140	8.95	18/06/15	-	7,000	13	BB- / Ba3 / BB-	Внеспис.
Амет Финанс	99.65	-	8.92	-	1.49	175	8.50	22/08/13	-	2,000	0	- / - / -	Внеспис.
Далур	99.05	-	11.25	-	1.00	507	10.00	05/02/13	-	520	0	- / - / -	Внеспис.
ДиПОС	94.20	-	14.80	-	0.40	1,263	0.00	19/06/12	-	2,000	0	- / - / -	В
Евразходдинг финанс 1	100.47	-	9.00	-	1.12	259	9.25	13/03/20	22/03/13	10,000	173	B+ / B1 / BB-	В
Евразходдинг финанс 2	99.00	-1.00	10.53	34	3.18	253	9.95	19/10/20	26/10/15	10,000	31	B+ / B1 / BB-	В
Евразходдинг финанс 3	100.25	-	9.20	-	1.12	279	9.25	13/03/20	22/03/13	5,000	0	B+ / B1 / BB-	В
Евразходдинг финанс 4	99.50	-	10.36	-	3.19	105	9.95	19/10/20	26/10/15	5,000	0	B+ / B1 / BB-	В
Евразходдинг финанс 5	99.74	-	8.65	-	3.70	193	8.40	27/05/21	02/06/16	5,000	0	B+ / B1 / BB-	В
Евразходдинг финанс 7	96.00	-	9.76	-	3.70	192	8.40	25/05/21	31/05/16	15,000	0	B+ / B1 / BB-	В
Золото Семгдара-3	103.37	0.36	7.43	-109	0.36	581	16.50	29/05/14	31/05/12	1,500	215	- / - / -	AI
Золото Семгдара-4	-	-	-	-	-	-	16.50	25/06/14	27/06/12	1,500	-	- / - / -	NOT LISTED
Кокс БО2	96.74	-	10.54	-	2.17	361	8.70	28/05/14	-	5,000	0	B / B2 / -	Внеспис.
Металсервис	100.70	-	7.07	-	0.34	569	9.00	23/05/12	-	1,023	0	- / - / -	AI
Мечел БО-1	99.73	-	8.60	-	0.81	241	8.10	09/11/12	-	5,000	0	- / B1 / -	AI
Мечел БО-2	99.80	-0.19	10.16	19	1.09	327	9.75	12/03/13	-	5,000	0	- / B1 / -	AI
Мечел БО-3	100.00	0.95	9.96	-85	1.21	376	9.75	24/04/13	-	5,000	0	- / B1 / -	AI
Мечел-2	97.78	0.78	9.31	-63	1.36	276	7.40	12/06/13	-	5,000	1	- / B1 / -	AI
Мечел-4	105.50	-0.40	8.62	67	0.50	440	19.00	21/07/16	26/07/12	5,000	0	- / B1 / -	AI
Мечел-5	102.80	-	8.93	-	0.72	327	12.50	09/10/18	16/10/12	5,000	0	- / B1 / -	AI
Мечел-13	96.00	-	11.69	-	3.02	335	10.00	25/08/20	01/09/15	5,000	0	- / B1 / -	AI
Мечел-14	95.75	-0.35	11.78	13	3.02	316	10.00	25/08/20	01/09/15	5,000	44	- / B1 / -	AI
Мечел-15	95.90	0.40	10.74	-23	1.91	406	8.25	09/02/21	18/02/14	5,000	100	- / B1 / -	AI
Мечел-16	95.78	1.28	10.81	-75	1.91	410	8.25	09/02/21	18/02/14	5,000	110	- / B1 / -	AI
Мечел-17	97.99	-	9.16	-	3.71	147	8.40	27/05/21	02/06/16	5,000	0	- / B1 / -	AI
Мечел-18	98.49	-	9.01	-	3.71	147	8.40	27/05/21	02/06/16	5,000	0	- / B1 / -	AI
Мечел-19	97.49	-	9.31	-	3.72	102	8.40	01/06/21	07/06/16	5,000	0	- / B1 / -	AI
ММК БО-1	99.65	-0.35	7.46	46	0.82	131	6.90	15/11/12	-	5,000	1	- / Ba3 / BB+	AI
ММК БО-3	99.91	-	7.01	-	0.18	727	6.47	19/09/13	22/03/12	5,000	46	- / Ba3 / BB+	AI
ММК БО-4	100.50	-	7.52	-	1.95	89	7.65	27/02/14	-	5,000	0	- / Ba3 / BB+	AI
ММК БО-5	100.16	-	7.64	-	1.17	101	7.65	04/04/13	-	8,000	0	- / Ba3 / BB+	AI
ММК БО-6	95.70	-	9.38	-	2.32	235	7.20	10/07/14	-	5,000	0	- / Ba3 / BB+	В
ММК БО-7	97.00	-	8.78	-	2.26	186	7.25	22/07/14	-	5,000	0	- / Ba3 / BB+	В
Ниже-Ленское-3	95.61	-	4.60	-	0.98	-152	0.00	16/07/13	-	1,000	0	- / - / -	D
НАМК БО-1	101.90	-	7.64	-	0.87	108	9.75	04/12/12	-	5,000	0	BBB- / Baa3 / BBB-	AI
НАМК БО-2	100.70	-0.10	8.38	7	1.37	41	8.75	17/12/14	19/06/13	5,000	195	BBB- / Baa3 / BBB-	В
НАМК БО-3	100.80	0.05	8.31	-4	1.37	210	8.75	17/12/14	19/06/13	5,000	53	BBB- / Baa3 / BBB-	В
НАМК БО-5	104.00	-	5.61	-	0.77	123	10.75	30/10/12	-	10,000	0	BBB- / Baa3 / BBB-	В
НАМК БО-6	100.10	0.55	7.79	-53	1.09	160	7.75	05/03/13	-	10,000	241	BBB- / Baa3 / BBB-	AI
НАМК БО-7	100.35	0.05	8.99	-3	2.53	164	8.95	11/11/14	-	10,000	127	BBB- / Baa3 / BBB-	В
НОК-3	5.00	-	467.55	-	0.71	-	12.50	26/08/14	-	1,000	0	- / - / -	D
НорНикель БО3	99.65	-0.15	7.37	11	1.45	119	7.00	30/07/13	-	15,000	85	BBB- / Baa2 / BB+	AI
РМК Финанс 3	96.01	-	13.20	-	1.78	541	10.40	15/12/15	17/12/13	3,000	0	- / - / -	В
РМК Финанс 4	96.90	-	10.77	-	2.18	231	9.00	02/06/16	05/06/14	5,000	0	- / - / -	В
РУСАЛ-7	93.57	0.55	12.14	-33	1.93	546	8.30	22/02/18	27/02/14	15,000	0	- / - / -	В
РУСАЛ-8	89.70	-0.25	12.82	11	2.82	521	8.50	05/04/21	13/04/15	15,000	6	- / - / -	В
СеверСталь БО-1	99.95	0.05	7.70	-7	0.66	286	7.50	18/09/12	-	15,000	114	BB / Baa2 / BB-	В
СеверСталь БО-2	101.95	-	7.99	-	1.03	181	9.75	15/02/13	-	10,000	0	BB / Baa2 / BB-	В
СеверСталь БО-4	102.00	-	7.95	-	1.02	181	9.75	15/02/13	-	5,000	0	BB / Baa2 / BB-	В
Сибметинвест 1	108.60	0.30	10.09	-13	2.35	271	13.50	10/10/19	16/10/14	10,000	114	B+ / B1 / BB-	В



Выпуск	Цена, % номинала	Изм., п. п.	Доходность к погашению / оферте	Изм., б. п.	Дюрация лет	Спред к ОФЗ	Купон, %	Дата погашения	Дата ближайшей оферты	Объем в обрац., ман. руб.	Объем торгов, тыс.шт	Рейтинг, S&P / Moody's / Fitch	Сегмент торгов
Сибметинвест 2	108.50	0.30	10.13	-14	2.35	271	13.50	10/10/19	16/10/14	10,000	6	B+ / B1 / BB-	B
СУЭК 1	101.10	0.40	8.72	-31	1.41	209	9.35	26/06/20	05/07/13	10,000	1	- / - / -	Внеспис.
ТМК БО1	99.00	-	9.68	-	1.65	-322	8.85	22/10/13	-	5,000	0	B+ / B1 / -	B
УралЭлектроМедь	100.00	-	8.29	-	0.12	940	8.25	28/02/12	-	3,000	0	- / - / -	Внеспис.
ЧТПЗ БО-1	100.40	0.15	11.68	-44	0.37	992	12.50	04/12/12	05/06/12	5,000	4	- / - / -	Внеспис.
ЧТПЗ-3	98.57	-	13.70	-	0.23	2,791	8.00	21/04/15	24/04/12	5,350	0	- / - / -	Внеспис.
Машиностроение													
АВТОВАЗ-4	90.01	-	4.60	-	2.35	-538	0.10	20/05/14	-	5,000	0	- / - / B-	Внеспис.
ГС Сухого БО-1	99.97	-	4.14	-	1.84	-228	8.25	20/12/13	-	3,000	0	- / - / BB	Внеспис.
ГС Сухого БО-2	100.10	-	7.20	-	0.27	667	7.50	22/04/14	24/04/12	3,000	0	- / - / BB	
ГС Сухого БО-3	99.99	-	8.41	-	1.22	221	8.25	22/04/14	23/04/13	3,000	0	- / - / BB	Внеспис.
ГС Сухого	95.00	-	15.42	-	0.67	220	7.00	26/03/17	20/09/12	5,000	0	- / - / BB	A1
Иркут БО-1	102.10	-	8.02	-	1.53	172	9.25	10/09/13	-	5,000	0	- / Ba2 / -	Внеспис.
КАМАЗ БО1	100.05	-	9.13	-	0.91	296	9.00	16/12/13	17/12/12	2,000	5	- / - / -	A2
КАМАЗ БО2	98.00	-	9.92	-	1.86	337	8.60	04/02/14	-	3,000	0	- / - / -	A2
ОМЗ-6	100.00	-	8.41	-	1.32	734	8.25	31/05/13	-	1,600	0	B- / - / -	A1
Протон Финанс	65.00	-	206.23	-	0.25	-	9.00	12/06/12	-	1,000	0	- / - / -	Внеспис.
СатурнНПО-3	98.00	-	0.85	-	2.40	-	0.00	06/06/14	-	3,500	0	- / - / -	D
Солемерс-2	101.55	-	11.67	-	1.34	492	12.50	17/07/13	-	3,000	0	- / - / -	A1
Солемерс БО-2	101.10	-	9.31	-	0.28	840	13.00	01/05/13	02/05/12	2,000	0	- / - / -	A1
Трансмашхолдинг БО1	100.01	-	6.60	-	1.88	8	6.50	23/01/14	-	3,000	0	- / - / -	Внеспис.
УВЗ-1	100.00	0.30	9.45	-36	0.90	267	9.25	07/12/17	13/12/12	3,000	1	- / - / -	V
УВЗ-2	100.00	-	9.14	-	1.50	438	8.95	20/02/18	27/08/13	3,000	0	- / - / -	V
УМПО-3	99.01	-0.99	12.83	262	0.40	706	10.00	14/06/12	-	3,000	4	- / - / -	B
Химия, легкая промышленность													
Акрон 2	93.52	-	10.78	-	1.57	247	8.20	19/09/13	-	3,500	0	- / B1 / B+	A1
Акрон 3	102.30	-1.20	7.30	322	0.34	507	13.85	20/11/13	23/05/12	3,500	48	- / B1 / B+	A1
Акрон 4	100.00	-	8.10	-	2.17	654	7.95	18/05/21	27/05/14	3,750	0	- / B1 / B+	B
Акрон 5	99.00	-	8.59	-	2.18	173	7.95	18/05/21	27/05/14	3,750	0	- / B1 / B+	B
Еврохим-2	99.43	-	9.30	-	3.05	171	8.90	26/06/18	30/06/15	5,000	0	BB / - / BB	V
Еврохим-3	96.10	-	9.70	-	3.33	172	8.25	14/11/18	18/11/15	5,000	0	BB / - / BB	V
Куйбышевгазот Инвест-4	95.45	0.30	11.23	-16	2.04	450	8.60	07/04/16	10/04/14	2,000	0	- / - / -	V
НКНХ-4	87.05	-	115.56	-	0.13	8,369	10.00	26/03/12	-	1,500	0	- / Ba3 / B+	Внеспис.
СИБУР-1	103.90	-	5.49	-	0.78	-64	10.47	01/11/12	-	1,500	0	- / Ba2 / BB	Внеспис.
СИБУР-3	100.50	-	6.29	-	0.16	690	9.25	13/03/15	-	0	0	- / Ba2 / BB	Внеспис.
СИБУР-4	100.00	-	7.41	-	0.65	269	7.30	13/03/15	-	0	0	- / Ba2 / BB	Внеспис.
СИБУР-5	100.00	-	8.14	-	1.11	195	8.00	13/03/15	-	0	0	- / Ba2 / BB	Внеспис.
Связь, Медиа, Технологии													
АиФ 2	100.05	-	13.07	-	0.91	635	12.75	21/12/12	-	1,000	0	- / - / -	B
АФК Система	103.03	-	7.06	-	1.08	184	9.75	07/03/13	-	6,000	125	BB / Ba3 / BB-	A1
АФК Система 2	103.94	0.04	7.86	-13	0.55	394	14.75	12/08/14	14/08/12	11,358	229	BB / Ba3 / BB-	A1
АФК Система 3	104.67	1.17	7.03	-143	0.85	166	12.50	24/11/16	29/11/12	8,142	3	BB / Ba3 / BB-	B



Выпуск	Цена, % номинала	Изм., п. п.	Доходность к погашению / оферте	Изм., б. п.	Дюрация лет	Спред к ОФЗ	Купон, %	Дата погашения	Дата ближайшей оферты	Объем в обрац., ман. руб.	Объем торгов, тыс.шт	Рейтинг, S&P / Moody's / Fitch	Сегмент торгов
АФК Система 4	98.37	1.12	8.47	-48	2.54	108	7.65	15/03/16	-	13,500	0	BB / Ba3 / BB-	B
Выпелком-Инвест 1	101.00	-0.50	8.71	37	1.39	175	9.25	19/07/13	-	10,000	36	BB / Ba3 / -	B
Выпелком-Инвест 3	95.90	0.10	9.50	-5	2.31	150	7.40	08/07/14	-	10,000	100	BB / Ba3 / -	B
Выпелком-Инвест 6	95.60	-	9.96	-	3.23	200	8.30	13/10/15	-	10,000	36	BB / Ba3 / -	B
Выпелком-Инвест 7	96.00	-1.00	9.82	35	3.22	212	8.30	13/10/15	-	10,000	125	BB / Ba3 / -	B
МТС-1	100.00	-	7.11	-	1.66	75	7.00	17/10/13	-	10,000	0	BB / Ba2 / BB+	AI
МТС-2	97.57	-	8.69	-	3.28	105	7.75	20/10/15	-	10,000	0	BB / Ba2 / BB+	AI
МТС-3	101.50	-	6.99	-	1.37	82	8.00	12/06/18	18/06/13	10,000	0	BB / Ba2 / BB+	AI
МТС-4	97.69	-0.15	8.70	7	2.12	198	7.60	13/05/14	-	15,000	19	BB / Ba2 / BB+	AI
МТС-5	103.39	0.20	7.24	-43	0.51	399	14.25	19/07/16	24/07/12	15,000	214	BB / Ba2 / BB+	AI
МТС-7	96.53	-0.12	9.71	3	4.60	155	8.70	07/11/17	-	10,000	3	BB / Ba2 / BB+	AI
МТС-8	96.95	0.75	9.31	-26	3.31	164	8.15	03/11/20	10/11/15	15,000	12	BB / Ba2 / BB+	AI
Наука-Связь	103.00	-	-2.01	-	1.45	-822	0.00	27/06/13	-	200	0	- / - / -	Внеспис.
Почта России 1	99.25	-	8.81	-	2.01	199	8.25	22/03/16	25/03/14	7,000	0	- / - / -	Внеспис.
Профмедиа 1	99.77	-0.10	10.95	8	1.37	463	10.50	16/07/15	18/07/13	3,000	0	B+ / - / -	B
Ростелеком 1	98.75	-	7.76	-	1.25	155	6.60	08/08/13	-	1,923	0	BB+ / - / -	AI
Ростелеком 3	100.50	-	6.96	-	0.16	610	8.50	13/03/12	-	240	1	BB+ / - / -	AI
Ростелеком 4	97.71	-	9.20	-	0.94	-30	6.50	03/04/13	-	1,683	0	BB+ / - / -	AI
Ростелеком 5	100.00	-	7.08	-	0.36	489	7.60	30/05/12	-	202	5	BB+ / - / -	AI
Ростелеком 6	100.53	-	6.43	-	0.36	484	7.80	30/05/12	-	2,000	0	BB+ / - / -	AI
Ростелеком 8	100.49	-	6.16	-	0.88	-141	6.65	03/09/13	-	2,400	0	BB+ / - / -	Внеспис.
Ростелеком 10	100.10	-	7.91	-	0.11	-	8.93	21/05/13	-	1,400	0	BB+ / - / -	AI
Ростелеком 11	103.00	-	6.86	-	0.53	333	11.70	24/07/19	01/08/12 C	3,000	21	BB+ / - / -	AI
Ростелеком 13	100.52	-	5.86	-	0.75	17	6.50	17/10/12	-	2,000	0	BB+ / - / -	AI
Ситроникс БО1	100.15	-	11.66	-	0.40	1,065	11.75	18/06/13	19/06/12	2,000	0	- / B3 / B-	B
Ситроникс БО2	98.48	2.46	13.33	-395	0.71	790	10.75	07/10/13	08/10/12	3,000	0	- / B3 / B-	Внеспис.
ТатТелеком-4	99.19	-	9.51	-	0.78	165	8.25	01/11/12	-	1,500	0	- / - / BB	Внеспис.
Теле2 СПБ 1	93.00	0.50	10.68	-16	3.74	267	8.40	11/06/21	17/06/16	5,000	130	- / - / BB+	Внеспис.
Теле2 СПБ 2	92.80	-1.95	10.74	61	3.74	264	8.40	11/06/21	17/06/16	5,000	403	- / - / BB+	Внеспис.
Теле2 СПБ 3	92.70	-	10.77	-	3.74	283	8.40	11/06/21	17/06/16	3,000	0	- / - / BB+	Внеспис.
Тензор БО-1	100.00	-	4.18	-	0.73	-148	12.00	16/10/12	-	300	0	- / - / -	Внеспис.
Транспорт													
Авиакомпания Сибирь	103.00	-	12.10	-	0.47	911	18.00	17/07/12	-	2,300	0	- / - / -	D
Аэрофлот БО-1	99.00	-	8.79	-	1.18	142	7.75	08/04/13	-	6,000	0	- / - / BB+	AI
Аэрофлот БО-2	100.00	-	7.88	-	1.18	128	7.75	08/04/13	-	6,000	0	- / - / BB+	AI
НПК	98.99	-	10.20	-	1.83	374	9.25	10/07/15	-	2,250	0	- / (P)B1 / -	B
РЖД БО-1	102.00	0.17	7.17	-21	0.87	100	9.40	05/12/12	-	15,000	80	BBB / Baa1 / BBB	Внеспис.
РЖД-9	98.64	0.14	7.85	-8	1.74	153	6.90	13/11/13	-	15,000	6	BBB / Baa1 / BBB	B
РЖД-10	114.05	0.08	7.90	-5	1.85	119	15.00	06/03/14	-	15,000	94	BBB / Baa1 / BBB	B
РЖД-11	97.55	0.19	8.74	-6	3.36	103	7.80	18/11/15	-	15,000	10	BBB / Baa1 / BBB	B
РЖД-12	97.25	-	8.12	-	0.35	282	0.10	16/05/19	24/05/12	15,000	0	BBB / Baa1 / BBB	B
РЖД-13	98.35	-	11.44	-	0.15	-	0.10	06/03/14	08/03/12	15,000	0	BBB / Baa1 / BBB	B
РЖД-14	100.77	0.02	6.57	-	0.24	-	9.98	07/04/15	10/04/12	15,000	283	BBB / Baa1 / BBB	V
РЖД-15	102.15	-	5.45	-	0.44	-	10.38	20/06/16	24/12/12	15,000	50	BBB / Baa1 / BBB	B



Выпуск	Цена, % номинала	Изм., п. п.	Доходность к погашению / оферте	Изм., б. п.	Дюрация лет	Спред к ОФЗ	Купон, %	Дата погашения	Дата ближайшей оферты	Объем в обрац., ман. руб.	Объем торгов, тыс.шт	Рейтинг, S&P / Moody's / Fitch	Сегмент торгов
РЖД-16	96.85	-0.29	8.96	9	3.77	103	7.90	05/06/17	08/06/16	15,000	1	BBB / Baa1 / BBB	B
РЖД-17	104.20	-	2.42	-	0.54	-	10.80	16/07/18	22/07/13	15,000	0	BBB / Baa1 / BBB	B
РЖД-18	105.84	0.04	-0.25	-	0.54	-	11.00	15/07/19	21/07/14	15,000	0	BBB / Baa1 / BBB	B
РЖД-19	98.00	-	8.74	-	4.98	-8	8.15	08/07/24	16/07/18	10,000	0	BBB / Baa1 / BBB	B
РЖД-23	101.65	0.10	8.55	-4	2.63	109	9.00	16/01/25	29/01/15	15,000	2	BBB / Baa1 / BBB	B
РЖД-7	100.45	0.20	7.08	-26	0.80	92	7.55	07/11/12	-	5,000	5	BBB / Baa1 / BBB	Внеспис.
Трансаэро 1	100.05	-0.50	11.85	187	0.26	863	11.85	23/10/13	25/04/12	3,000	0	- / - / -	A2
ТрансКонтейнер	101.90	-	7.83	-	1.06	169	9.50	26/02/13	-	3,000	0	- / Baa3 / BB+	A1
ТрансКонтейнер2	99.80	-	9.08	-	2.39	185	8.80	04/06/15	-	3,000	0	- / Baa3 / BB+	A1
ЮТэйр БО-1	103.80	-	9.43	-	1.13	306	12.50	26/03/13	-	1,500	0	- / - / -	A1
ЮТэйр БО-2	105.50	-	7.88	-	1.13	197	12.50	26/03/13	-	1,500	0	- / - / -	A1
ЮТэйр БО-3	114.00	-	2.06	-	1.79	-436	9.45	19/12/13	-	1,500	0	- / - / -	Внеспис.
ЮТэйр БО-4	91.86	-0.34	14.01	22	2.00	724	9.00	26/03/14	-	1,500	0	- / - / -	A1
ЮТэйр БО-5	96.00	-	11.54	-	2.01	457	9.00	26/03/14	-	1,500	0	- / - / -	A1
Пищевая промышленность и с/х													
ВБД-3	98.50	0.30	9.06	-30	1.07	262	7.45	27/02/13	-	5,000	13	- / Baa3 / -	B
ВБД БО-1	100.05	-	7.39	-	0.73	185	7.35	11/10/13	12/10/12	3,000	0	- / Baa3 / -	Внеспис.
ВБД БО-2	100.05	-	7.39	-	0.73	185	7.35	11/10/13	12/10/12	3,000	0	- / Baa3 / -	Внеспис.
ВБД БО-3	99.52	-	8.16	-	0.73	262	7.35	11/10/13	12/10/12	3,000	0	- / Baa3 / -	Внеспис.
ВБД БО-6	98.70	-	9.06	-	1.40	184	7.90	27/06/13	-	5,000	0	- / Baa3 / -	Внеспис.
ВБД БО-7	100.01	-	8.04	-	1.40	183	7.90	27/06/13	-	5,000	0	- / Baa3 / -	Внеспис.
ВБД БО-8	100.05	-	7.39	-	0.73	185	7.35	11/10/13	12/10/12	5,000	0	- / Baa3 / -	Внеспис.
ИНК	-	-	-	-	-	-	0.00	31/12/12	-	3,000	-	- / - / -	Внеспис.
Мираторг Финанс 1	98.58	-	8.86	-	0.54	264	6.00	02/08/12	-	2,500	0	- / - / B-	B
Мираторг Финанс БО-1	99.15	-	9.34	-	2.24	191	8.75	29/07/14	-	3,000	0	- / - / B-	Внеспис.
Объединен Кондитеры-2	109.07	-	-4.69	-	1.21	-1,089	10.50	17/04/13	18/04/12	3,000	0	- / - / B-	B
Русское море	99.56	-	13.73	-	0.41	916	12.00	14/06/12	-	2,000	0	- / - / -	Внеспис.
САХО	90.00	-	48.81	-	0.35	1,555	10.00	21/05/12	-	2,000	0	- / - / -	Внеспис.
СибирАгрГруппа 2	103.00	-	-4.34	-	0.67	-901	0.00	12/09/12	-	1,000	0	- / - / -	Внеспис.
Синергия-3	100.00	-	8.15	-	2.32	106	8.00	18/08/14	-	2,500	0	- / - / B	Внеспис.
Синергия БО1	100.10	-	9.79	-	0.70	418	9.75	03/10/13	04/10/12	3,000	0	- / - / B	A2
Хортекс-Финанс	81.04	-0.43	915.88	-	0.02	-	13.00	14/08/13	15/02/12	1,000	0	- / - / -	B
Черкизово БО-3	97.50	-0.07	10.01	5	1.71	338	8.25	08/11/13	-	3,000	3	- / B2 / -	A2
Торговля и услуги													
X5	100.00	-	8.11	-	2.28	115	7.95	01/07/14	-	9,000	0	B+ / B2 / -	B
X5 4	99.98	2.51	7.90	-124	2.22	53	7.75	02/06/16	05/06/14	8,000	508	B+ / B2 / -	B
Аптека 36.6 2	100.65	-0.02	16.32	2	0.26	1,592	18.00	05/06/12	-	800	5	- / - / -	D
ДМ Центр	92.00	-	11.75	-	2.95	421	8.50	26/05/15	-	1,150	0	- / - / -	B
Интерград 1	100.00	-	9.31	-	0.47	604	9.10	09/07/14	11/07/12	900	0	- / - / -	Внеспис.
Интурист	99.20	0.05	16.90	-13	0.32	1,555	14.00	21/05/13	22/05/12	2,000	16	- / - / -	B
Карусель	108.00	-	6.94	-	1.51	71	12.00	12/09/13	-	3,000	0	- / - / -	Внеспис.
Кубанская Нива	105.00	-	13.10	-	1.78	617	15.50	20/02/14	-	600	0	- / - / -	Внеспис.
Магнит-2	100.08	-	7.82	-	0.18	822	8.20	23/03/12	-	4,796	4	- / - / -	B
Магнит БО-1	100.02	-	8.40	-	1.54	211	8.25	09/09/13	-	1,000	0	- / - / -	A1
Магнит БО-2	99.90	-	8.48	-	1.54	225	8.25	09/09/13	-	1,000	0	- / - / -	A1



Выпуск	Цена, % номинала	Изм., п. п.	Доходность к погашению / оффере	Изм., б. п.	Дюрация лет	Спред к ОФЗ	Купон, %	Дата погашения	Дата ближайшей офферты	Объем в обрац., ман. руб.	Объем торгов, тыс.шт	Рейтинг, S&P / Moody's / Fitch	Сегмент торгов
Магнит БО-3	99.87	-	8.50	-	1.54	204	8.25	09/09/13	-	1,500	0	- / - / -	A1
Магнит БО-4	99.55	-	8.72	-	1.54	218	8.25	09/09/13	-	2,000	0	- / - / -	A1
Магнит БО-5	99.00	-	8.70	-	1.93	738	8.00	28/02/14	-	5,000	0	- / - / -	A1
Магнит БО-6	96.72	-	9.59	-	2.09	268	7.75	22/04/14	-	5,000	0	- / - / -	A1
ТД Копейка БО1	100.00	-	9.83	-	0.51	663	9.50	23/07/13	24/07/12	3,000	0	- / - / -	B
ТД Копейка БО2	98.87	0.30	10.08	-21	1.61	375	9.00	01/10/13	-	3,000	0	- / - / -	B
ТД Копейка-2	100.82	0.17	7.43	-241	0.08	743	16.50	15/02/12	-	4,000	0	- / - / -	B
ТД Копейка-3	100.09	0.08	9.01	-96	0.08	1,038	9.80	15/02/12	-	4,000	84	- / - / -	B
Банки, финансовые компании													
Авангард Банк-3	100.00	0.40	8.10	-130	0.31	675	8.00	10/05/13	11/05/12	1,500	231	- / B2 / -	B
Альфа-Банк 1	98.00	-	9.55	-	1.87	220	8.25	02/02/16	04/02/14	5,000	0	BB / Ba1 / BB+	Внеспис.
АК БАРС Банк-4	100.00	-	8.34	-	0.25	719	8.25	15/10/13	17/04/12	5,000	0	- / B1 / BB	A1
Балтинвестбанк 2	100.57	-	5.58	-	0.16	622	9.00	10/09/15	15/03/12	1,500	0	- / B3 / -	Внеспис.
БанкМосквы-2	99.50	-	8.21	-	1.00	177	7.55	01/02/13	-	10,000	0	- / Ba2 / BBB-	Внеспис.
ВнешПромбанк	99.43	-	0.68	-	0.84	-526	0.00	14/11/12	-	1,500	0	B / B2 / -	A1
ВнешПромбанк БО-1	100.00	-	12.05	-	0.85	588	11.75	30/11/13	30/11/12	3,000	0	B / B2 / -	Внеспис.
Восточный Экспресс БО-1	99.00	-	8.60	-	1.09	241	7.50	07/03/13	-	1,000	0	- / B1 / -	A2
Восточный Экспресс БО-2	99.90	0.10	10.88	-16	0.68	-	10.50	25/09/14	27/09/12	2,000	10	- / B1 / -	Внеспис.
Восточный Экспресс БО-5	100.00	-	9.11	-	0.25	732	9.00	17/10/13	19/04/12	2,000	0	- / B1 / -	A1
ВТБ БО-1	100.10	0.10	7.72	-10	1.12	148	7.60	15/03/13	-	5,000	150	BBB / Baa1 / BBB	Внеспис.
ВТБ БО-2	100.00	-0.02	7.82	2	1.12	144	7.60	15/03/13	-	5,000	178	BBB / Baa1 / BBB	Внеспис.
ВТБ БО-5	99.95	-0.09	7.86	8	1.12	150	7.60	15/03/13	-	10,000	345	BBB / Baa1 / BBB	Внеспис.
ВТБ БО-6	100.83	0.08	7.79	-10	0.91	149	8.50	19/12/14	21/12/12	10,000	377	BBB / Baa1 / BBB	B
ВТБ24-1 ИП	100.20	-	-0.07	-	2.91	-741	0.00	10/12/14	-	15,000	0	- / Baa1 / BBB	Внеспис.
ВТБ24-2	101.00	-	-0.64	-	1.04	-682	4.50	05/02/13	07/02/12	10,000	0	- / Baa1 / BBB	Внеспис.
ВТБ24-3	99.25	-	2.12	-	1.35	-409	5.60	29/05/13	-	6,000	0	- / Baa1 / BBB	B
ВТБ24-4	99.65	-	7.62	-	0.59	354	6.90	20/02/14	23/08/12	8,000	0	- / Baa1 / BBB	Внеспис.
ВТБ-5	97.90	-	8.99	-	1.64	275	7.40	17/10/13	-	15,000	0	BBB / Baa1 / BBB	Внеспис.
ВТБ-6	100.05	0.11	7.29	-24	0.49	425	7.20	06/07/16	11/07/12	15,000	22	BBB / Baa1 / BBB	Внеспис.
ВЭБ-6	94.10	-2.06	9.45	50	4.63	85	7.90	13/10/20	17/10/17	10,000	400	BBB / Baa1 / BBB	B
ВЭБ-8	97.85	-0.14	8.39	10	1.68	213	6.90	13/10/20	22/10/13	15,000	143	BBB / Baa1 / BBB	B
ВЭБ-9	95.75	-	9.34	-	3.56	153	7.90	18/03/21	24/03/16	15,000	0	BBB / Baa1 / BBB	B
ВЭБ-10	100.00	-	8.67	-	3.88	72	8.50	21/09/21	27/09/16	15,000	0	BBB / Baa1 / BBB	Внеспис.
Газпромбанк БО-1	98.75	0.10	8.65	-6	1.79	218	7.75	08/12/13	-	10,000	257	BB+ / Baa3 / -	Внеспис.
Газпромбанк БО-2	98.00	-	8.35	-	1.41	213	6.75	18/07/14	18/07/13	10,000	0	BB+ / Baa3 / -	Внеспис.
Газпромбанк БО-4	100.65	0.20	7.91	-23	0.92	163	8.50	20/12/14	20/12/12	10,000	136	BB+ / Baa3 / -	Внеспис.
Газпромбанк-4	99.96	-	7.00	-	0.82	84	6.85	15/11/12	-	20,000	0	BB+ / Baa3 / -	Внеспис.
Газпромбанк-5	99.96	-	7.00	-	0.84	84	6.85	22/11/12	-	20,000	0	BB+ / Baa3 / -	Внеспис.
Глобэкс БО1	98.65	-	9.84	-	1.04	279	8.30	16/02/13	-	5,000	0	BB / - / BB	B
Глобэкс БО2	100.00	-0.02	8.10	69	0.02	697	8.10	22/07/13	22/01/12	5,000	50	BB / - / BB	B
Глобэкс БО3	99.60	-	9.30	-	0.40	511	8.10	08/12/13	08/06/12	3,000	0	BB / - / BB	B
Глобэкс БО4	99.00	-	9.03	-	0.53	461	6.95	01/08/14	01/08/12	3,000	0	BB / - / BB	Внеспис.
Глобэкс БО5	99.90	-	8.50	-	0.40	545	8.10	08/12/13	08/06/12	2,000	0	BB / - / BB	B
Глобэкс БО6	99.00	-	9.03	-	0.53	363	6.95	01/08/14	01/08/12	2,000	0	BB / - / BB	Внеспис.
Дельта Кредит-6	96.70	0.20	8.92	-10	2.26	200	7.20	15/06/16	18/06/14	5,000	3	- / Baa2 *- / -	V
ЕАБР 3	97.90	0.20	8.97	-13	1.69	230	7.50	25/10/16	29/10/13	5,000	1	BBB / A3 / BBB	A1
ЕАБР 4	99.72	-	8.00	-	1.90	210	7.70	06/02/18	11/02/14	5,000	0	BBB / A3 / BBB	A1
ЕБРР-4	101.00	-	1.16	-	0.17	-	7.07	12/06/14	-	3,000	0	AAA / Aaa / AAA	A1
ЕБРР-5	100.70	-	4.16	-	0.24	-	7.06	09/04/14	-	5,000	0	AAA / Aaa / AAA	A1



Выпуск	Цена, % номинала	Изм., п. п.	Доходность к погашению / оферте	Изм., б. п.	Дюрация лет	Спред к ОФЗ	Купон, %	Дата погашения	Дата ближайшей оферты	Объем в обрац., ман. руб.	Объем торгов, тыс.шт	Рейтинг, S&P / Moody's / Fitch	Сегмент торгов
Залсибкомбанк БО-1	100.00	-	9.98	-	0.92	262	9.75	20/06/14	21/12/12	2,000	0	B+ / - / -	Внеспис.
Зенит Банк БО-1	99.81	-	8.02	-	0.23	758	7.10	07/04/13	07/04/12	5,000	0	- / Va3 / B+	A1
Зенит Банк БО-2	99.40	-	8.82	-	0.67	308	7.75	22/09/13	22/09/12	5,000	0	- / Va3 / B+	A1
Зенит Банк БО-3	100.00	0.05	8.91	-7	0.82	269	8.75	15/11/14	15/11/12	3,000	22	- / Va3 / B+	Внеспис.
Зенит Банк БО-6	98.90	0.05	8.75	-6	0.85	246	7.25	26/05/14	26/11/12	5,000	2	- / Va3 / B+	Внеспис.
Зенит Банк-5	99.88	0.17	7.93	-45	0.40	595	7.50	04/06/13	07/06/12	5,000	5	- / Va3 / B+	A1
Зенит Банк-6	100.00	0.10	8.15	-23	0.45	453	8.00	01/07/14	03/07/12	3,000	35	- / Va3 / B+	A1
ИнвестТоргБанк БО-1	100.00	0.80	9.77	-238	0.36	803	9.60	25/11/13	25/05/12	2,000	58	- / B2 / -	Внеспис.
ИнвестТоргБанк-4	100.00	-	0.00	-	0.74	-543	9.00	08/10/12	-	1,500	0	- / B2 / -	B
КБ Кедр БО1	98.09	-	11.72	-	0.94	536	9.25	28/06/14	28/12/12	1,500	0	- / B2 / -	Внеспис.
КрайИнвестБанк БО-1	98.50	-	11.62	-	0.74	543	9.25	19/04/14	19/10/12	1,500	32	B+ / - / B+	Внеспис.
Кредит Европа-6	99.99	-0.01	8.47	2	0.59	445	8.30	18/02/14	21/08/12	4,000	40	- / Va3 / BB-	V
Кредит Европа БО1	98.00	-0.05	9.28	3	2.10	240	8.10	27/04/14	-	5,000	4	- / Va3 / BB-	Внеспис.
Лада	102.50	-	9.50	-	0.65	481	13.75	13/09/12	-	500	0	- / - / -	B
Локо-Банк БО1	100.09	-	7.25	-	0.07	906	8.50	06/02/14	09/02/12	2,500	0	- / B2 / B+	Внеспис.
Локо-Банк 5	99.30	-0.69	9.69	142	0.51	499	8.10	23/07/15	26/07/12	2,500	0	- / B2 / B+	B
МБРР-2	98.30	-0.25	8.77	24	1.16	225	7.00	28/03/13	-	3,000	0	- / B1 / B+	A1
МБРР-3	100.05	-	8.46	-	1.20	226	8.25	23/04/13	-	3,000	0	- / B1 / B+	A1
МБРР-4	99.68	-	8.58	-	0.12	707	6.00	27/02/14	01/03/12	5,000	0	- / B1 / B+	Внеспис.
МБРР-5	100.09	-	-0.04	-	2.41	-697	0.00	12/06/14	-	5,000	0	- / B1 / B+	A1
МДМ Банк-7	102.29	-	7.26	-	0.49	421	11.75	19/07/12	-	5,000	0	BB- / Va2 / BB	A1
МДМ Банк-8	99.49	0.29	9.59	-22	1.39	279	9.00	09/04/15	09/07/13	6,203	5	BB- / Va2 / BB	A1
МДМ-Банк БО-1	103.75	-0.15	8.39	16	0.85	228	12.75	29/11/12	-	5,000	90	BB- / Va2 / BB	A1
МДМ-Банк БО-2	100.00	-	8.31	-	2.00	190	8.15	21/03/14	-	5,000	0	BB- / Va2 / BB	Внеспис.
МКБ-5	100.00	-	7.48	-	0.26	617	7.40	25/04/12	-	2,000	220	- / B1 / B+	A1
МКБ-6	100.15	0.05	9.31	-9	0.54	570	9.40	07/08/12	-	2,000	47	- / B1 / B+	A1
МКБ-7	100.15	0.05	9.31	-9	0.54	570	9.40	07/08/12	-	2,000	47	- / B1 / B+	A1
МКБ-8	100.52	-	2.20	-	2.97	-514	10.00	08/04/15	-	3,000	0	- / B1 / B+	A1
МКБ БО1	98.00	-0.60	10.70	62	1.05	389	8.50	22/02/14	22/02/13	3,000	2	- / B1 / B+	Внеспис.
МКБ БО4	98.98	-0.29	9.62	44	0.74	337	8.00	15/04/14	15/10/12	5,000	154	- / B1 / B+	A1
МКБ БО5	92.51	0.48	13.27	-26	2.22	633	9.20	23/06/14	-	5,000	0	- / B1 / B+	A1
Мой Банк-3	99.95	-	10.32	-	0.54	671	10.00	07/08/12	-	1,500	0	- / Caal / -	A1
Мой Банк-5	101.30	-	5.02	-	0.26	463	10.00	16/04/15	19/04/12	1,603	0	- / Caal / -	A1
Национальный капитал БО-1	100.00	-	8.36	-	1.82	194	8.20	19/12/13	-	500	0	- / - / -	B
Национальный капитал БО-2	100.00	-	8.36	-	1.82	194	8.20	19/12/13	-	500	0	- / - / -	B
Национальный капитал-1	100.00	-	13.34	-	0.67	829	13.00	25/09/12	-	3,000	0	- / - / -	Внеспис.
Новикомбанк-1	99.90	-	9.44	-	0.36	480	9.00	25/11/13	25/05/12	2,000	0	- / B2 / -	B
НОМОС-Банк-9	99.28	-0.02	8.16	7	0.40	595	6.25	14/06/13	15/06/12	5,000	15	- / Va3 / BB	A1
НОМОС-Банк БО1	99.97	-0.03	7.30	27	0.12	853	7.00	24/02/14	24/02/12	5,000	62	- / Va3 / BB	A1
НОМОС-Банк БО2	100.00	-	8.14	-	1.21	190	8.00	18/10/14	18/04/13	5,000	304	- / Va3 / BB	Внеспис.
НОМОС-Банк-11	99.80	0.05	7.98	-11	0.46	537	7.40	02/07/14	04/07/12	5,000	25	- / Va3 / BB	A1
НОМОС-Банк-12	99.60	-	8.95	-	1.50	272	8.50	28/08/17	25/08/13	5,000	1	- / Va3 / BB	A1
НС Банк 1	100.10	-	9.38	-	0.15	816	10.00	11/03/14	09/03/12	1,500	0	- / B3 / -	B
ОТП Банк БО-1	91.33	-0.57	12.36	30	2.26	398	7.95	29/07/14	-	5,000	1	- / Ba2 / BB	V
ОТП Банк БО-3	100.50	-0.27	10.04	36	0.78	322	10.50	30/10/14	01/11/12	4,000	119	- / Ba2 / BB	V
ОТП Банк-2	94.37	0.32	11.51	-18	2.00	334	8.25	25/03/14	-	2,500	0	- / Ba2 / BB	V
Первобанк БО-1	100.00	3.97	8.19	-	0.25	669	8.10	24/04/13	25/04/12	1,500	20	- / B3 / -	A1
Первобанк БО-2	99.02	-	10.10	-	2.05	190	8.50	10/04/14	11/10/12	1,500	0	- / B3 / -	Внеспис.



Выпуск	Цена, % номинала	Изм., п. п.	Доходность к погашению / ofercie	Изм., б. п.	Дюрация лет	Спред к ОФЗ	Купон, %	Дата погашения	Дата ближайшей oferty	Объем в обрац., ман. руб.	Объем торгов, тыс. шт.	Рейтинг, S&P / Moody's / Fitch	Сегмент торгов
ПетроКоммерц Банк-5	e	-	8.08	-	0.90	191	12.75	21/12/14	19/12/12	5,000	0	B+ / Ba3 / -	A1
ПетроКоммерц Банк-6	99.95	0.03	7.97	-5	0.59	339	7.75	22/08/12	-	3,000	100	B+ / Ba3 / -	A1
ПетроКоммерц Банк-7	98.80	-	9.25	-	0.59	376	7.00	22/08/12	-	3,000	0	B+ / Ba3 / -	A1
ПромСвязьБанк-5	100.00	0.10	7.85	-31	0.33	633	7.75	17/05/12	-	4,500	10	- / Ba2 / BB-	A1
ПромСвязьБанк-6	99.50	-	8.81	-	1.37	220	8.25	17/06/13	-	5,000	0	- / Ba2 / BB-	A1
ПромСвязьБанк БО3	97.40	-0.44	10.27	26	1.87	119	8.60	04/02/14	-	5,000	20	- / Ba2 / BB-	Внеспис.
Райффайзенбанк БО-7	99.75	-	7.79	-	1.77	82	7.50	27/11/13	-	5,000	0	BBB / Baa3 / BBB+	B
Райффайзенбанк-4	99.25	-0.80	0.40	43	1.89	-637	0.00	03/12/13	-	10,000	0	BBB / Baa3 / BBB+	B
Ренессанс Капитал КБ-2	100.38	0.03	8.82	-18	0.22	887	10.50	04/04/12	-	3,000	0	B / B3 / B	A1
Ренессанс Капитал КБ-3	99.75	-0.02	10.11	6	0.40	818	9.25	06/06/12	-	4,000	20	B / B3 / B	A1
Ренессанс Капитал БО-3	93.50	1.00	15.23	-82	1.42	868	9.90	05/08/14	05/08/13	3,000	4	B / B3 / B	B
РМБ 3	99.85	-	0.22	-	1.70	-623	10.50	23/09/13	22/09/12	1,100	0	- / B3 / -	A1
РосБанк 3	98.00	-	8.26	-	1.71	458	6.90	06/11/13	-	5,000	100	BB+ / Baa2 *- / BBB+	Внеспис.
РосБанк 5	94.19	-	10.04	-	2.55	272	7.40	07/11/14	-	5,000	0	BB+ / Baa2 *- / BBB+	Внеспис.
РосБанк БО1	100.00	-	7.52	-	0.43	505	7.40	25/06/13	25/06/12	5,000	0	BB+ / Baa2 *- / BBB+	B
РосБанк БО2	100.45	-	7.82	-	1.43	310	8.00	08/07/13	-	5,000	0	BB+ / Baa2 *- / BBB+	B
РосБанк БО3	99.95	0.05	9.17	-5	1.28	293	8.95	16/11/14	16/05/13	10,000	64	BB+ / Baa2 *- / BBB+	B
РосДорБанк-1	100.33	-0.67	-0.17	35	0.90	-639	0.00	09/12/13	08/12/12	1,050	2	- / B3 / -	Внеспис.
РСХБ-10	102.66	-	6.48	-	1.01	-840	9.00	29/01/20	06/02/13	5,000	0	- / Baa1 / BBB	A1
РСХБ-11	100.75	-	8.41	-	1.01	203	9.00	30/01/20	07/02/13	5,000	151	- / Baa1 / BBB	A1
РСХБ-3	101.10	0.05	8.84	-3	1.88	219	9.25	09/02/17	13/02/14	10,000	253	- / Baa1 / BBB	A1
РСХБ-4	104.07	-	5.06	-	1.62	-118	7.50	27/09/17	02/10/13	10,000	0	- / Baa1 / BBB	Внеспис.
РСХБ-5	100.14	0.14	8.85	-8	1.77	244	8.75	27/11/18	03/12/13	10,000	557	- / Baa1 / BBB	Внеспис.
РСХБ-6	96.00	-	9.80	-	2.32	132	7.80	09/02/18	15/08/14	5,000	0	- / Baa1 / BBB	A1
РСХБ-7	98.90	-	7.79	-	1.37	233	6.85	05/06/18	14/06/13	5,000	0	- / Baa1 / BBB	A1
РСХБ-8	101.95	-0.44	7.84	53	0.84	168	10.10	14/11/19	22/11/12	5,000	2	- / Baa1 / BBB	A1
РСХБ-9	102.33	-	7.37	-	0.84	168	10.10	14/11/19	22/11/12	5,000	0	- / Baa1 / BBB	A1
РСХБ-12	95.71	-0.29	9.37	11	3.11	135	7.70	01/07/21	08/07/15	5,000	107	- / Baa1 / BBB	V
РСХБ-13	99.00	-	8.20	-	3.12	62	7.70	02/07/21	10/07/15	5,000	0	- / Baa1 / BBB	V
РСХБ-14	96.94	0.94	8.93	-34	3.11	143	7.70	29/06/21	07/07/15	10,000	7	- / Baa1 / BBB	V
РСХБ-15	100.30	0.10	8.74	-6	1.69	244	8.75	26/10/21	05/11/13	10,000	406	- / Baa1 / BBB	V
РСХБ БО-1	99.60	-	8.00	-	0.61	280	7.20	28/08/13	29/08/12	5,000	0	- / Baa1 / BBB	Внеспис.
РСХБ БО-5	99.60	-	8.00	-	0.61	308	7.20	28/08/13	29/08/12	10,000	0	- / Baa1 / BBB	Внеспис.
РСХБ БО-6	99.85	-	7.19	-	0.28	628	6.60	29/10/13	01/05/12	10,000	0	- / Baa1 / BBB	Внеспис.
Русский Стандарт-8	100.15	0.16	7.19	-67	0.24	698	7.75	13/04/12	-	5,000	3	B+ / Ba3 / B+	B
Русский Стандарт БО-1	101.42	0.23	9.35	-31	0.80	308	11.00	07/11/14	09/11/12	5,000	439	B+ / Ba3 / B+	
Русфинанс Банк БО-1	99.50	-	7.65	-	1.42	121	7.15	04/07/14	04/07/13	4,000	0	- / Baa3 / -	Внеспис.
Русфинанс Банк 8	99.70	-	8.30	-	0.66	320	7.70	14/09/15	17/09/12	2,000	0	- / Baa3 / -	B
Русфинанс Банк 9	99.82	-	8.11	-	0.66	298	7.70	15/09/15	18/09/12	2,000	0	- / Baa3 / -	Внеспис.
Русфинанс Банк 10	99.90	-	8.11	-	1.72	173	7.90	10/11/15	12/11/13	2,000	0	- / Baa3 / -	Внеспис.
Русфинанс Банк 11	99.90	-	8.11	-	1.73	179	7.90	11/11/15	13/11/13	2,000	0	- / Baa3 / -	Внеспис.
Русь-Банк 3	100.08	-	8.88	-	0.13	858	9.50	31/08/14	28/02/12	2,000	0	- / B2 / -	A1
Русь-Банк 4	100.49	-	3.71	-	3.15	-370	8.75	03/07/15	-	3,000	0	- / B2 / -	A1
Санкт-Петербург Банк БО1	99.00	-	9.88	-	0.72	442	8.25	09/04/13	09/10/12	5,000	0	- / Ba3 / -	Внеспис.
Санкт-Петербург Банк БО2	99.90	-0.15	8.08	78	0.19	788	7.50	23/09/13	26/03/12	5,000	100	- / Ba3 / -	Внеспис.
Санкт-Петербург Банк БО4	99.70	-	9.03	-	0.90	274	8.50	12/12/13	13/12/12	3,000	0	- / Ba3 / -	Внеспис.
СКБ-Банк БО-3	100.08	0.08	9.07	-24	0.36	746	9.15	26/11/13	29/05/12	3,000	1	- / B1 / B	A1
СКБ-Банк БО-5	99.99	-	8.41	-	0.73	290	8.25	10/04/14	11/10/12	2,000	0	- / B1 / B	A1
СКБ-Банк 4	100.69	0.69	10.45	-57	1.32	411	10.75	05/06/13	-	2,000	100	- / B1 / B	A1
Спурт Банк-2	-	-	-	-	-	-	0.00	31/05/12	-	1,000	-	- / - / B	Внеспис.



Выпуск	Цена, % номинала	Изм., п. п.	Доходность к погашению / оферте	Изм., б. п.	Дюрация лет	Спред к ОФЗ	Купон, %	Дата погашения	Дата ближайшей оферты	Объем в обрац., ман. руб.	Объем торгов, тыс.шт	Рейтинг, S&P / Moody's / Fitch	Сегмент торгов
Судостр.Банк-3	101.01	-0.99	9.00	162	0.62	547	10.50	03/09/12	-	1,500	422	- / B3 / -	В
Судостр.Банк-4	101.01	-0.99	9.00	162	0.62	547	10.50	03/09/12	-	1,500	422	- / B3 / -	В
Судостр.Банк БО1	99.73	0.33	12.01	-256	0.12	1,331	9.75	27/02/14	01/03/12	2,000	21	- / B3 / -	Внеспис.
ТатФондБанк БО-1	99.56	0.46	10.76	-111	0.43	801	9.50	26/12/13	28/06/12	2,000	0	- / B2 / -	А1
ТатФондБанк БО-2	98.62	0.42	10.92	-61	0.74	501	8.75	17/04/14	18/10/12	2,000	0	- / B2 / -	А1
ТатФондБанк БО-3	100.94	0.64	11.37	-83	0.85	520	12.25	27/11/14	29/11/12	2,000	332	- / B2 / -	Внеспис.
ТатФондБанк-5	100.00	1.00	8.56	-569	0.17	902	8.50	21/03/12	-	2,000	5	- / B2 / -	А1
ТатФондБанк-6	100.00	0.11	8.79	-89	0.11	825	8.75	26/02/13	28/02/12	2,000	29	- / B2 / -	А1
ТатФондБанк-7	100.20	-	-0.22	-	0.92	-595	0.00	14/12/12	-	1,000	0	- / B2 / -	А1
ТКС БО-1	100.00	-	14.69	-	1.50	779	14.22	20/09/13	-	1,600	0	- / B2 / В	Внеспис.
ТКС БО-2	101.80	0.28	15.91	-19	1.66	956	16.50	26/11/13	-	1,500	0	- / B2 / В	Внеспис.
ТКС БО-3	99.01	-0.07	16.32	16	0.57	1,195	14.00	18/02/14	21/08/12	1,500	21	- / B2 / В	Внеспис.
ТКС 2	108.90	0.20	13.84	-17	1.30	777	20.00	28/07/13	-	1,400	0	- / B2 / В	У
Транскапиталбанк-2	99.82	-	8.57	-	0.66	345	8.15	15/03/16	18/09/12	1,800	0	- / B1 / -	В
Транскредитбанк БО-1	97.83	-	9.30	-	1.74	174	7.80	17/11/13	-	5,000	0	BBB- / Ba1 / -	В
Транскредитбанк-2	99.66	-	7.88	-	0.40	633	6.90	12/06/12	-	3,000	0	BBB- / Ba1 / -	В
Транскредитбанк-5	100.01	-	8.04	-	1.47	70	7.90	12/08/13	-	3,000	0	BBB- / Ba1 / -	В
Транскредитбанк-6	99.00	-0.50	8.93	26	2.07	218	8.25	17/04/14	-	4,000	0	BBB- / Ba1 / -	В
УБРиР-2	97.15	-	13.79	-	0.77	507	9.50	01/05/14	29/10/12	2,000	0	В / - / -	У
Ханты-Мансийский Банк-2	98.90	-	2.68	-	1.38	-435	6.25	12/06/13	-	3,000	0	- / Ba3 / -	А1
ХКФ Банк-5	100.00	-	8.77	-	1.18	257	8.50	17/04/13	-	4,000	0	- / Ba3 / BB-	А1
ХКФ Банк-6	99.25	-0.20	8.89	25	0.88	272	7.75	10/06/14	11/12/12	5,000	10	- / Ba3 / BB-	А1
ХКФ Банк-7	100.00	-	9.30	-	0.28	700	9.00	23/04/15	26/04/12	5,000	0	- / Ba3 / BB-	А1
ХКФ Банк БО1	100.16	0.02	4.26	-	0.03	-	9.68	22/04/14	24/04/12	3,000	108	- / Ba3 / BB-	А1
ХКФ Банк БО3	97.20	-	9.99	-	1.64	312	7.90	22/04/14	22/10/13	4,000	0	- / Ba3 / BB-	А1
Центр-Инвест Банк 2	100.35	-0.35	8.60	80	0.43	565	9.25	24/06/14	26/06/12	3,000	41	- / Ba3 / -	В
Центр-Инвест Банк БО-1	99.13	-	9.60	-	0.91	311	8.40	17/06/14	18/12/12	1,500	0	- / Ba3 / -	Внеспис.
Центр-Инвест Банк БО-5	99.13	-	9.60	-	0.91	311	8.40	17/06/14	18/12/12	1,000	0	- / Ba3 / -	Внеспис.
Юникредитбанк БО1	100.00	-	9.20	-	1.79	280	9.00	10/12/14	11/12/13	5,000	0	BBB / - / BBB+	*- Внеспис.
Юникредитбанк 4	99.67	-	7.53	-	0.82	127	7.00	10/11/15	13/11/12	10,000	0	BBB / - / BBB+	*-
Юникредитбанк 5	99.00	1.25	8.32	-87	1.54	140	7.50	01/09/15	03/09/13	5,000	5	BBB / - / BBB+	*- А1
Финансовые компании													
АИЖК-4	100.25	-	3.89	-	0.05	-263	8.70	01/02/12	-	900	0	BBB / Baal / -	В
АИЖК-5	100.00	-	7.55	-	0.73	192	7.35	15/10/12	-	1,320	0	BBB / Baal / -	А1
АИЖК-6	99.35	-	7.98	-	1.85	149	7.40	15/07/14	-	2,000	0	BBB / Baal / -	А1
АИЖК-7	98.67	-	8.47	-	2.56	109	7.68	15/07/16	-	4,000	0	BBB / Baal / -	А1
АИЖК-8	99.80	3.70	7.95	-188	2.36	81	7.63	15/06/18	-	5,000	0	BBB / Baal / -	А1
АИЖК-9	98.21	2.42	8.47	-108	2.59	101	7.49	15/02/17	-	5,000	0	BBB / Baal / -	А1
АИЖК-10	98.90	-	8.63	-	3.65	80	8.05	15/11/18	-	6,000	0	BBB / Baal / -	А1
АИЖК-11	100.00	-	8.45	-	4.43	-13	8.20	15/09/20	-	10,000	10	BBB / Baal / -	А1
АИЖК-12	104.70	-	-	-	-	-	10.75	15/12/13	-	7,000	0	BBB / Baal / -	А1
АИЖК-13	113.60	-	-	-	-	-	10.75	15/04/18	-	7,000	0	BBB / Baal / -	А1
АИЖК-14	115.28	-	-	-	-	-	10.75	15/05/23	-	7,000	0	BBB / Baal / -	А1
АИЖК-15	115.45	-	-	-	-	-	10.75	15/09/28	-	7,000	0	BBB / Baal / -	А1
АИЖК-16	96.01	-2.69	9.32	55	5.39	76	8.25	15/09/21	-	10,000	0	BBB / Baal / -	Внеспис.
АИЖК-17	102.87	-	8.84	-	5.86	56	9.05	15/04/22	-	8,000	0	BBB / Baal / -	А1
АИЖК-18	97.99	-	8.85	-	3.57	105	8.00	15/07/23	15/04/16	7,000	0	BBB / Baal / -	А1
АИЖК-20	99.80	-	8.91	-	8.70	42	8.60	15/12/27	-	5,000	-	BBB / Baal / -	А1
АИЖК-23	-	-	-	-	-	-	7.94	15/12/29	15/06/12	14,000	-	BBB / Baal / -	Внеспис.
ВТБ Лизинг	100.00	-	7.28	-	0.32	578	7.10	06/11/14	10/05/12	3,692	0	BBB / - / BBB	Внеспис.



Выпуск	Цена, % номинала	Изм., п. п.	Доходность к погашению / оферте	Изм., б. п.	Дюрация лет	Спред к ОФЗ	Купон, %	Дата погашения	Дата ближайшей оферты	Объем в обрац., ман. руб.	Объем торгов, тыс.шт	Рейтинг, S&P / Moody's / Fitch	Сегмент торгов
ВТБ Лизинг 2	98.88	-	7.95	-	0.94	152	6.45	07/07/15	08/01/13	5,385	0	BBB / - / BBB	Внеспис.
ВТБ Лизинг 3	100.00	-	7.08	-	1.42	166	6.90	07/06/16	10/09/13	3,462	0	BBB / - / BBB	Внеспис.
ВТБ Лизинг 4	98.47	-	8.44	-	1.07	115	6.65	07/06/16	12/03/13	3,462	0	BBB / - / BBB	Внеспис.
ВТБ Лизинг 7	100.00	-	8.40	-	2.18	157	8.15	30/11/16	04/06/14	3,846	0	BBB / - / BBB	Внеспис.
ВТБ Лизинг 8	100.01	-	7.04	-	0.06	799	7.05	01/08/17	07/02/12	4,615	0	BBB / - / BBB	В
ВТБ Лизинг 9	98.66	-	8.12	-	1.62	227	7.00	02/08/17	05/02/14	4,615	0	BBB / - / BBB	В
ВЭБ Лизинг 3	99.75	-	7.76	-	2.06	106	7.50	02/04/21	11/04/14	5,000	0	BBB / - / BBB	Внеспис.
ВЭБ Лизинг 4	97.50	-0.50	9.54	16	3.55	166	8.60	02/04/21	08/04/16	5,000	1	BBB / - / BBB	Внеспис.
ВЭБ Лизинг 5	96.50	-1.41	9.85	44	3.56	158	8.60	02/04/21	08/04/16	5,000	228	BBB / - / BBB	Внеспис.
ВЭБ Лизинг 8	99.81	-0.03	9.07	2	2.49	176	8.80	19/10/21	28/10/14	5,000	132	BBB / - / BBB	
ВЭБ Лизинг 9	99.80	0.10	9.07	-4	2.50	176	8.80	20/10/21	29/10/14	5,000	126	BBB / - / BBB	
КИТ Финанс Капитал-1	-	-	-	-	-	-	11.00	17/04/14	-	300	-	- / - / -	В
ЛК УралСиб БО-1	99.90	-	10.36	-	1.07	375	9.50	28/02/14	-	1,500	0	- / - / BB-	А1
ЛК УралСиб БО-3	99.85	-	10.09	-	0.88	342	9.50	29/10/13	-	2,000	0	- / - / BB-	А1
ЛК УралСиб БО-4	99.00	-	9.64	-	1.28	343	8.50	03/07/14	-	2,500	0	- / - / BB-	А1
ЛК УралСиб-3	101.97	-	-0.96	-	0.11	86	16.50	23/02/12	-	1,500	0	- / - / BB-	А1
ЛК УралСиб-4	100.50	-0.90	-12.07	-	0.02	-979	16.50	19/01/12	-	2,000	0	- / - / BB-	А1
ЛК УралСиб-5	100.40	-	-14.09	-	0.02	-1,181	8.50	19/01/12	-	3,000	0	- / - / BB-	А1
МИА-3	99.00	-	17.37	-	0.10	1,862	7.25	23/02/12	-	1,500	0	- / Ba2 / -	А1
МИА-4	99.96	-	7.61	-	0.71	230	7.35	01/10/15	04/10/12	2,000	0	- / Ba2 / -	А1
МИА-5	100.04	-	8.11	-	1.41	189	7.90	17/07/14	18/07/13	2,000	0	- / Ba2 / -	А1
НФК БО-1	97.25	-0.75	14.38	119	0.73	621	10.00	15/04/14	15/10/12	2,000	50	В / В3 / -	В
ОИЖК	99.78	-	11.47	-	0.09	1,268	9.24	21/02/12	-	700	0	- / - / -	Внеспис.
ПромНефтеСервис	100.00	-	0.00	-	2.90	-740	0.00	05/12/14	-	3,000	0	- / - / -	Внеспис.
ПЭБ Лизинг 3	100.01	-	10.76	-	2.32	360	10.50	12/09/14	-	500	0	- / - / -	Внеспис.
РАФ Лизинг Финанс	-	-	-	-	-	-	12.50	21/02/12	-	305	-	- / - / -	В
РИАТО	98.00	0.49	16.76	-56	1.01	1,058	13.75	03/06/13	-	508	0	- / - / -	Внеспис.
РМК Парк 1	90.00	-	17.03	-	0.98	221	5.00	08/01/13	-	500	0	- / - / -	Внеспис.
Росгосстрах 1	99.86	-0.12	10.54	26	0.49	721	10.00	16/07/15	19/07/12	4,000	0	- / - / -	В
Росгосстрах 2	98.80	-	12.40	-	0.80	284	10.50	02/11/17	08/11/12	5,000	0	- / - / -	В
РОСНАНО 1	-	-	-	-	-	-	8.90	20/12/17	-	8,000	-	BB+ / - / -	NOT LISTED
РОСНАНО 2	-	-	-	-	-	-	8.90	20/12/17	-	10,000	-	BB+ / - / -	NOT LISTED
РОСНАНО 3	-	-	-	-	-	-	8.90	20/12/17	-	15,000	-	BB+ / - / -	NOT LISTED
РТК-Лизинг БО-1	98.64	0.67	7.58	-86	0.86	30	11.50	06/08/13	07/08/12	1,050	186	- / - / -	В
РФА-Инвест 2	100.00	-	8.38	-	1.31	217	8.20	17/10/13	-	1,000	0	- / - / -	Внеспис.
Технологии лизинга-1	100.00	-	8.67	-	2.49	139	8.50	24/10/14	-	1,750	0	- / - / -	Внеспис.
ТрансГазСервис	100.00	-	0.00	-	2.87	-737	0.00	26/11/14	-	3,000	0	- / - / -	Внеспис.
ТрансКредитФакторинг 1	100.00	-	12.29	-	0.38	1,035	12.00	11/06/12	-	1,500	0	- / - / -	В
ТрансКредитФакторинг 2	100.00	-	12.30	-	0.77	617	12.00	01/11/12	-	1,500	0	- / - / -	В
ТрансФинанс-М БО1	100.00	-	9.98	-	1.45	375	9.75	13/08/13	-	1,250	0	- / - / -	А1
ТрансФинанс-М БО3	100.00	-	9.98	-	1.45	375	9.75	13/08/13	-	500	0	- / - / -	В
ТрансФинанс-М БО4	100.00	-	8.57	-	1.76	221	8.40	29/11/13	-	500	0	- / - / -	В
ТрансФинанс-М БО5	100.00	-	8.57	-	1.76	221	8.40	29/11/13	-	500	0	- / - / -	В
ТрансФинанс-М БО6	100.00	-	8.15	-	1.96	152	8.00	05/03/14	-	500	0	- / - / -	В
ТрансФинанс-М-10	100.00	-	9.70	-	0.86	352	9.50	03/12/15	06/12/12	340	0	- / - / -	В
ТрансФинанс-М-11	100.00	-	9.70	-	0.86	352	9.50	03/12/15	06/12/12	340	0	- / - / -	В
ТрансФинанс-М-2	100.00	-	11.00	-	0.55	730	10.75	10/08/12	-	1,500	0	- / - / -	А1
ТрансФинанс-М-3	100.00	-	8.68	-	2.30	170	8.50	10/07/14	-	1,500	0	- / - / -	В
ТрансФинанс-М-4	100.00	-	9.70	-	0.83	354	9.50	03/12/14	05/12/12	300	0	- / - / -	В
ТрансФинанс-М-5	100.00	-	9.70	-	0.83	354	9.50	03/12/14	05/12/12	300	0	- / - / -	В



Выпуск	Цена, % номинала	Изм., п. п.	Доходность к погашению / оферте	Изм., б. п.	Дюрация лет	Сред к ОФЗ	Купон, %	Дата погашения	Дата ближайшей оферты	Объем в обрац., млн руб.	Объем торгов, тыс.шт	Рейтинг, S&P / Moody's / Fitch	Сегмент торгов
ТрансФинанс-М-6	100.00	-	9.70	-	0.83	354	9.50	03/12/14	05/12/12	300	0	- / - / -	В
ТрансФинанс-М-7	100.00	-	9.70	-	0.83	354	9.50	03/12/14	05/12/12	300	0	- / - / -	В
ТрансФинанс-М-8	100.00	-	9.70	-	0.86	352	9.50	03/12/15	06/12/12	340	0	- / - / -	В
ТрансФинанс-М-9	100.00	-	9.70	-	0.86	352	9.50	03/12/15	06/12/12	340	0	- / - / -	В
Элемент Лизинг 2	99.61	-	15.44	-	0.62	917	14.00	04/09/14	06/09/12	700	0	В- / - / -	В
ЮФК I	99.80	-	9.84	-	0.27	910	9.00	29/04/14	01/05/12	900	0	- / - / -	Внеспис.
ЮФинСервис	100.10	-	8.94	-	0.33	759	9.10	20/05/14	22/05/12	900	0	- / - / -	Внеспис.
Строительство и инфраструктура													
Автодор I	100.00	-	9.74	-	4.07	170	9.75	29/11/16	-	3,000	0	- / - / -	В
АПУГ 2	100.00	-	14.68	-	0.17	1,511	14.00	22/03/12	-	500	0	- / - / -	Внеспис.
Жедорипотека-2	101.92	-	4.64	-	0.24	778	12.00	19/04/12	-	2,500	0	- / - / -	В
Жедорипотека-3	100.00	-	13.34	-	0.65	400	13.00	19/09/12	-	2,000	0	- / - / -	В
ЛенСпецСМУ I	103.91	0.21	10.08	-41	0.63	-	16.00	07/12/12	-	1,600	2	В / - / -	В
ЛенСпецСМУ БО-2	102.04	-	12.66	-	0.87	408	14.50	23/05/13	-	1,500	0	В / - / -	В
ЛР-Инвест	102.47	-	8.32	-	0.49	533	13.75	17/07/12	-	500	0	- / - / -	В
ЛСР 2	97.95	-0.32	12.27	36	0.98	576	9.80	01/08/13	31/01/13	5,000	50	- / В2 / В	АI
ЛСР БО1	100.15	-	10.39	-	0.43	656	10.50	25/06/13	26/06/12	1,500	0	- / В2 / В	АI
ЛСР БО2	100.37	-	9.97	-	1.52	365	10.00	10/09/13	-	2,000	0	- / В2 / В	АI
ЛСР БО3	94.12	-2.25	13.05	132	1.96	630	9.50	20/03/14	-	2,000	1	- / В2 / В	АI
ЛСР БО5	91.00	-	13.15	-	2.22	613	8.47	24/07/14	-	2,000	0	- / В2 / В	АI
РВК-Финанс-3	99.87	0.85	9.27	-54	1.70	288	9.00	09/11/15	11/11/13	3,000	0	- / - / ВВ-	В
РеноваСтрГрупп Финанс-1	95.97	0.97	16.40	-129	0.89	987	10.75	18/06/14	17/12/12	3,000	56	- / - / -	В
РизЛизИ I	100.00	-	8.68	-	2.65	125	8.50	19/12/14	-	2,000	0	- / - / -	Внеспис.
СтройТрансГаз-2	97.45	-	14.45	-	0.47	1,157	8.49	13/07/12	-	5,000	0	- / - / -	В
СтройТрансГаз-3	96.99	-	11.44	-	1.18	408	8.50	11/04/13	-	5,000	0	- / - / -	Внеспис.
СУ-155-3	99.40	-0.10	20.13	161	0.08	2,036	12.70	15/02/12	-	3,000	0	- / - / -	В
Сэтл Групп	99.75	-0.45	12.74	145	0.31	1,013	11.70	15/05/12	-	1,000	0	- / - / -	АI
ТехноНИКОЛЬ-2	100.10	-	12.90	-	0.09	8,226	13.50	07/03/12	-	3,000	0	- / - / -	В
ТехноНИКОЛЬ БО1	-	-	-	-	-	-	13.50	11/09/13	-	1,500	-	- / - / -	Внеспис.
ТехноНИКОЛЬ БО2	100.00	-	13.34	-	0.66	844	13.00	19/09/13	20/09/12	2,500	0	- / - / -	Внеспис.
ТехноНИКОЛЬ БО3	100.00	-	13.34	-	0.67	826	13.00	25/09/13	26/09/12	2,000	0	- / - / -	Внеспис.
УК Сенатор	100.93	-	7.30	-	0.33	606	10.00	18/05/12	-	800	0	- / - / -	В
Элис-1	95.00	-	39.52	-	0.20	1,703	12.00	05/04/12	-	500	0	- / - / -	Внеспис.
Элис-2	100.00	-	14.40	-	0.66	817	14.00	20/09/12	-	500	0	- / - / -	Внеспис.



Газпромбанк

117420, г. Москва, ул. Наметкина, 16, стр. 1
(Офис: ул. Новочеремушкинская, 63)

Департамент анализа рыночной конъюнктуры

Андрей Богданов

начальник департамента

+7 (495) 988 23 44

Andrei.Bogdanov@gazprombank.ru

Управление анализа фондового рынка

Стратегия на фондовом рынке

Андрей Богданов**Анна Богдюкевич**

+7 (495) 983 18 00 доб. 54085

Металлургия

Наталья Шевелева

+7 (495) 983 18 00

Сергей Канин

+7 (495) 988 24 06

Химическая промышленность

Алексей Астапов

+7 (495) 428 49 33

Технический анализ рынков и акций

Владимир Кравчук, к. ф.-м. н

+7 (495) 983 18 00 доб. 21479

Банковский сектор

Андрей Клапко

+7 (495) 983 18 00 доб. 21401

Макроэкономика

Анна Богдюкевич

+7 (495) 983 18 00 доб. 54085

Транспорт и машиностроение

Алексей Астапов

+7 (495) 428 49 33

Редакторская группа

Татьяна Курносенко

+7 (495) 983 18 00 доб. 54084

Татьяна Андриевская

+7 (495) 287 62 78

Нефть и газ

Иван Хромушин

+7 (495) 980 43 89

Александр Назаров

+7 (495) 980 43 81

Электроэнергетика

Дмитрий Котляров

+7 (495) 913 78 26

Телекоммуникации и медиа

Андрей Богданов

+7 (495) 988 23 44

Анна Курбатова

+7 (495) 913 78 85

Управление анализа инструментов с фиксированной доходностью

Алексей Демкин, CFA

начальник управления

+7 (495) 980 43 10

Alexey.Demkin@gazprombank.ru

Стратегия

Алексей Михайлов

+7 (495) 983 18 00 доб. 29014

Кредитный анализ

Яков Яковлев

+7 (495) 988 24 92

Юрий Тулинов

+7 (495) 983 18 00 доб. 21417

Департамент рынков фондового капитала

Константин Шапшаров

директор

+7 (495) 983 18 11

Konstantin.Shapsharov@gazprombank.ru

Управление торговли и продаж инструментов фондового рынка

Продажи

Мария Братчикова

+7 (495) 988 24 03

Артем Спасский

+7 (495) 989 91 20

Светлана Голодкина

+7 (495) 988 23 75

Трејдинг

Александр Питалефф

+7 (495) 988 24 10

Денис Войниконис

+7 (495) 983 74 19

Антон Жуков

+7 (495) 988 24 11

Управление рынков фондового капитала

Алексей Семенов, CFA

директор

+7 (495) 989 91 34

Управление электронной торговли

Максим Малетин

начальник управления

+7 (495) 983 18 59

+7 (800) 200 70 88

broker@gazprombank.ru

Продажи

Александр Ложкин

+7 (495) 988 23 74

Анна Нифанова

+7 (495) 983 18 00 доб. 21455

Трејдинг

Денис Филиппов

+7 (495) 428 49 64

Дамир Терентьев

+7 (495) 983 18 89

Тимур Зубайраев, CFA

+7 (495) 913 78 57

Региональные продажи

Александр Погодин

+7 (495) 989 91 35

Департамент инструментов долгового рынка

Павел Исаев

начальник департамента

+7 (495) 980 41 34

Pavel.Isaev@gazprombank.ru

Управление рынков заемного капитала

Игорь Ешков

начальник управления

+7 (495) 913 74 44

Управление торговли и продаж долговых инструментов

Андрей Мионов

начальник управления

+7 (495) 428 23 66

Продажи

Илья Ремизов

+7 (495) 983 18 80

Дмитрий Кузнецов

+7 (495) 428 49 80

Вера Ярышкина

+7 (495) 980 41 82

Себастьян де Принсак

+7 (495) 989 91 28

Трејдинг

Елена Калица

+7 (495) 988 23 73

Дмитрий Рябчук

+7 (495) 719 17 74

Роберто Пеццименти

+7 (495) 989 91 27

Copyright © 2003 — 2011. «Газпромбанк» (Открытое акционерное общество). Все права защищены

Данный отчет подготовлен аналитиками («Газпромбанк») (Открытого акционерного общества) (далее — ПБ (ОАО)) на основе публичных источников, заслуживающих, на наш взгляд, доверия, однако проверка представленных в этих источниках данных нами не проводилась. За исключением информации, касающейся непосредственно ПБ (ОАО), последний не несет ответственности за точность и полноту информации, содержащейся в отчете. Представленные в отчете мнения и суждения отражают только личную точку зрения аналитиков относительно описываемых событий и анализируемых ситуаций. Они не обязательно отражают мнение ПБ (ОАО) и могут изменяться без предупреждения, в том числе в связи с появлением новых корпоративных и рыночных данных. ПБ (ОАО) не обязан обновлять, изменять или дополнять данный отчет или уведомлять кого-либо об этом. Финансовые инструменты, упоминаемые в данном отчете, могут быть не подходящими инструментами инвестирования для определенных инвесторов. Отчет не может являться единственным основанием для принятия инвестиционных решений. Инвесторы должны принимать инвестиционные решения самостоятельно, привлекая для этих целей собственных независимых консультантов, если сочтут это необходимым, и руководствоваться интересами и задачами. Авторы не берут на себя ответственность за действия, предпринятые на основе изложенной в этом отчете информации.

Информация, содержащаяся в данном отчете или приложениях к нему, не является предложением об оказании услуг, не может рассматриваться как оферта, приглашение делать коммерческие предложения или реклама, если иное прямо не указано в настоящем отчете или приложениях к нему.