


Оглавление

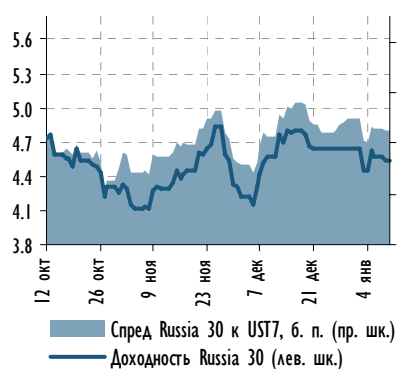
Индикативные спреды по рублевым облигациям	2
Индикативные спреды по еврооблигациям	6
Карты рынка: еврооблигации	10
корпоративный сегмент	10
квазисуверенные банки	11
частные банки	12
нефтегазовый сектор	13
телекоммуникации и транспорт	14
металлургия и горнодобывающая промышленность	15
еврооблигации, номинированные в валютах, отличных от долл. США	16
российские высокодоходные еврооблигации	17
суверенные облигации развивающихся стран	18
Карты рынка: рублевые облигации	19
государственные ценные бумаги (ОФЗ)	19
суверенный и региональный сегмент	20
первый эшелон, дюрация до 3-х лет	21
первый эшелон, дюрация более 3-х лет	22
нефтегазовый сектор и электроэнергетика	23
металлургия и горнодобывающая промышленность	24
транспорт и телекоммуникации	25
машиностроение, химическая промышленность и строительство	26
потребительский сектор	27
квазисуверенные банки	28
частные банки	29
высокодоходные рублевые облигации	30
Таблицы котировок: еврооблигации	31
Таблицы котировок: рублевые облигации	35

Основные рыночные индикаторы

	Значение закрытия	Изменение, %		
		День	месяц	к нач. года
Валютный рынок				
EUR/USD	1.277	▲ 0.4%	-3.2%	-1.5%
USD/RUR	31.95	▼ -0.1%	0.9%	-0.6%
Корзина валют/RUR	35.85	▼ -0.5%	-1.0%	-1.7%
Денежный рынок				
Корсчета, млрд руб.	1022.7	▼ -124.7	449.7	-124.7
Депозиты в ЦБ, млрд руб.	388.3	▲ 179.6	161.7	179.6
MOSPRIME o/n	5.6	■ 0.0	-0.2	0.0
3M-LIBOR	0.58	▼ 0.0	0.0	0.0
Долговой рынок				
UST-2	0.25	▼ 0.0	0.0	0.0
UST-10	1.96	■ 0.0	-0.1	0.1
Russia 30	4.54	▼ 0.0	-0.2	-0.1
Russia 5Y CDS	276	▼ -7.9	-0.8	1.0
EMBI+	379	▲ 3	10	2
EMBI+ Russia	311	▼ -2	-13	-10
Газпром-11	7.98	▼ -0.03	0.3	0.1
Газпром-13	7.22	▼ -0.11	0.5	1.1
Товарный рынок				
Urals, долл./барр.	110.36	▼ -0.9%	2.8%	4.4%
Brent, долл./барр.	111.78	▼ -1.1%	4.7%	3.9%
Фондовый рынок				
PTC	1,430	▲ 0.5%	4.9%	3.5%
Dow Jones	12,393	▲ 0.3%	3.1%	1.4%
Nikkei*	8,427	▲ 0.4%	-2.6%	-0.3%

* Изменение индекса Nikkei указано на 8:00 МСК

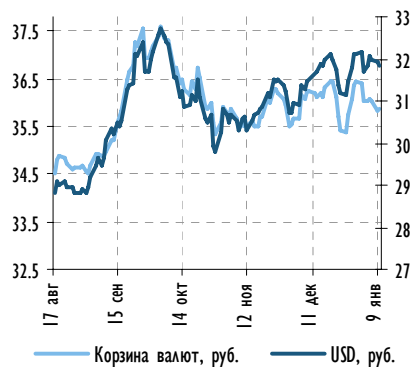
Источник: Bloomberg, расчеты Газпромбанка

Спред Russia 30 к UST 7


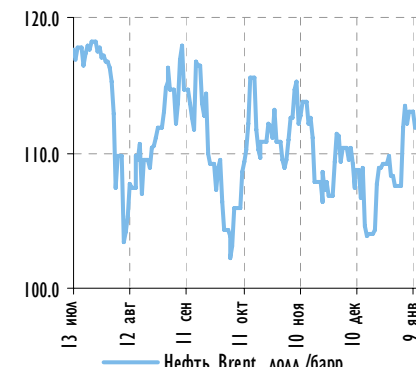
Источник: Bloomberg, расчеты Газпромбанка

Индекс корпоративных облигаций ММВБ


Источник: Bloomberg, расчеты Газпромбанка

Курс рубля к доллару и к корзине валют


Источник: Bloomberg, расчеты Газпромбанка

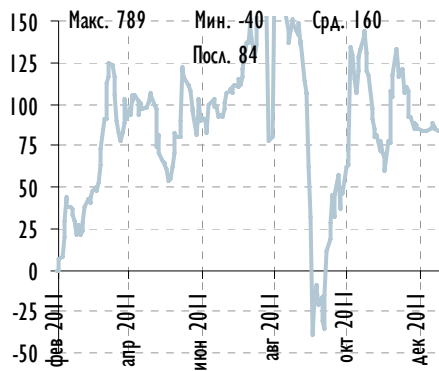
Котировки нефти марки Brent


Источник: Bloomberg, расчеты Газпромбанка



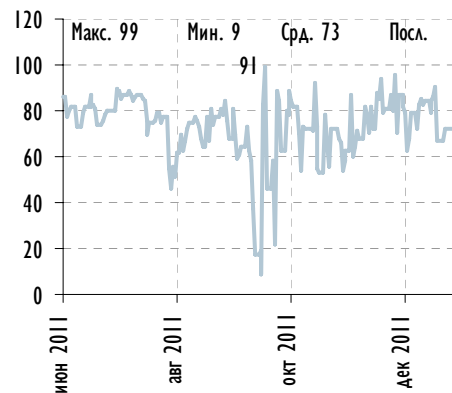
Индикативные спреды по рублевым облигациям

ОФЗ 26204 к Россия 18_RUB



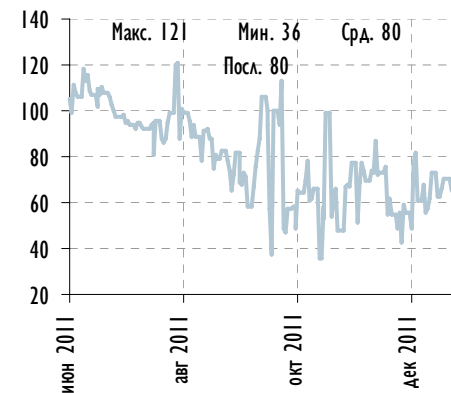
Источник: Bloomberg, расчеты Газпромбанка

ОФЗ 25068 к ОФЗ 25078



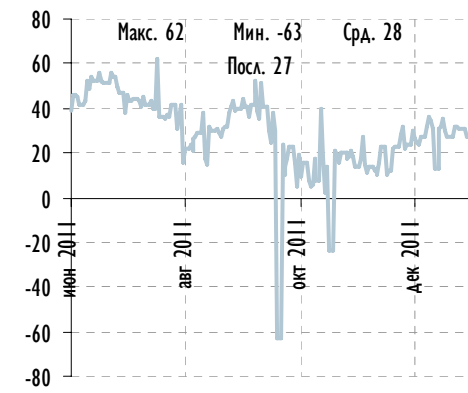
Источник: Bloomberg, расчеты Газпромбанка

ОФЗ 26203 к ОФЗ 25068



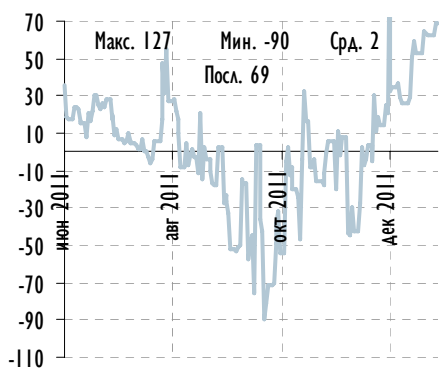
Источник: Bloomberg, расчеты Газпромбанка

ОФЗ 26204 к ОФЗ 26203



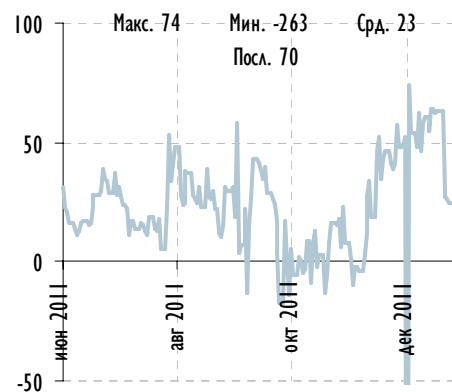
Источник: Bloomberg, расчеты Газпромбанка

Газпром-11 к ОФЗ 25068



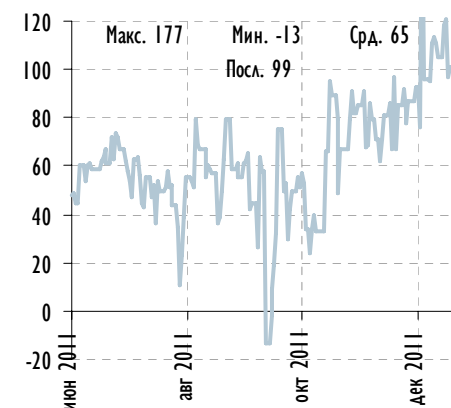
Источник: Bloomberg, расчеты Газпромбанка

РЖД-10 к ОФЗ 25076



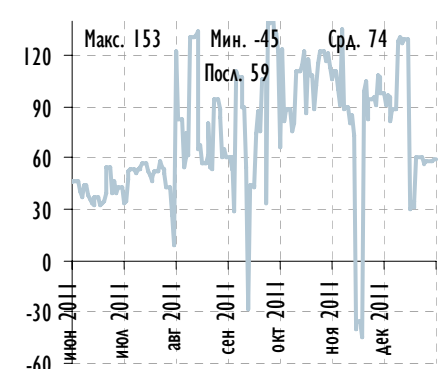
Источник: Bloomberg, расчеты Газпромбанка

ФСК-10 к ОФЗ 25075



Источник: Bloomberg, расчеты Газпромбанка

Газпром нефть-10 к ОФЗ 26206

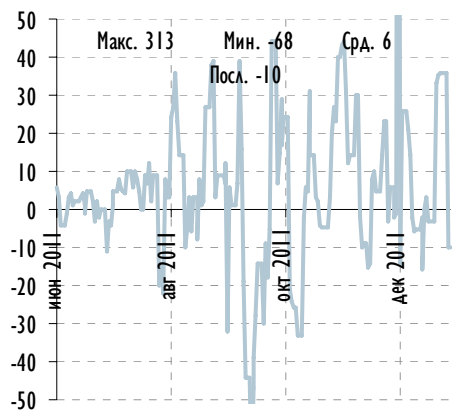


Источник: Bloomberg, расчеты Газпромбанка



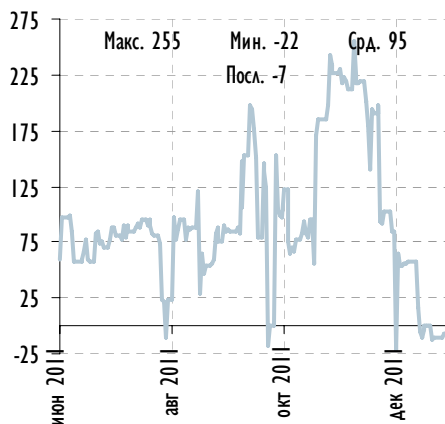
Индикативные спреды по рублевым облигациям

ФСК-6 к РЖД-10



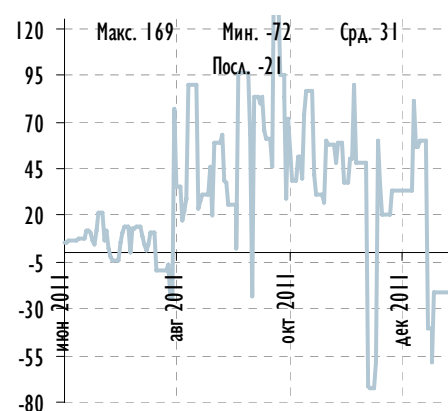
Источник: Bloomberg, расчеты Газпромбанка

Атомэнергопром-6 к Газпром-11



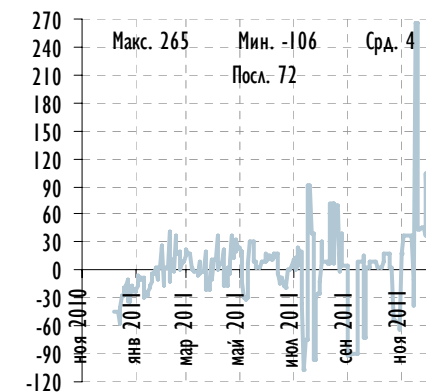
Источник: Bloomberg, расчеты Газпромбанка

Газпром нефть-10 к ФСК-11



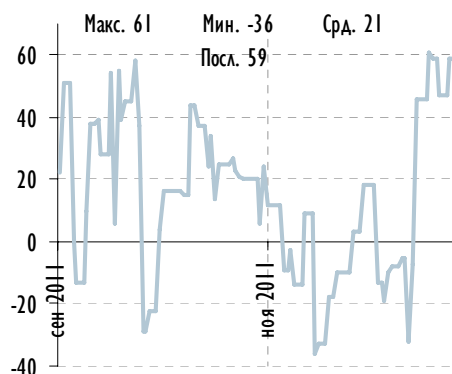
Источник: Bloomberg, расчеты Газпромбанка

НОВАТЭК БО-1 к Газпром нефть БО-5



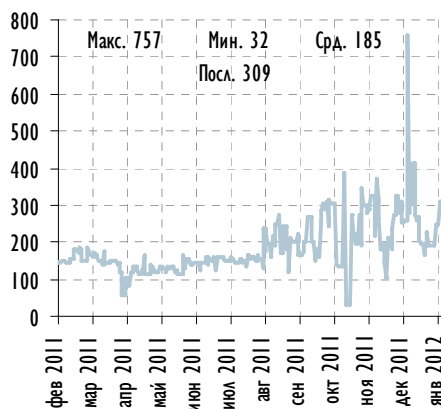
Источник: Bloomberg, расчеты Газпромбанка

РусГидро-1 к ФСК-10



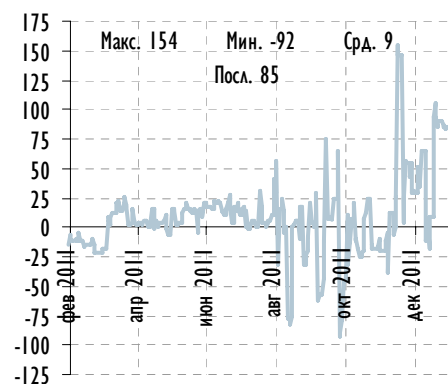
Источник: Bloomberg, расчеты Газпромбанка

НК Альянс БО-1 к Лукойл-4



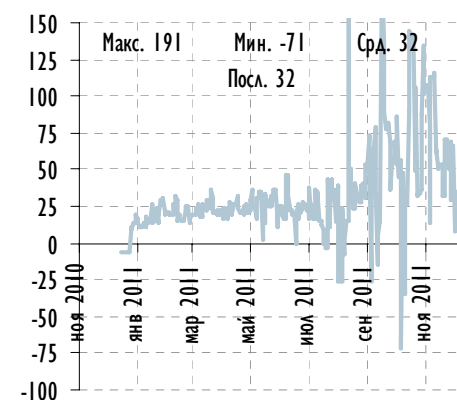
Источник: Bloomberg, расчеты Газпромбанка

МТС-7 к Газпром нефть-10



Источник: Bloomberg, расчеты Газпромбанка

ВымпелКом-Инвест-6 к МТС-8

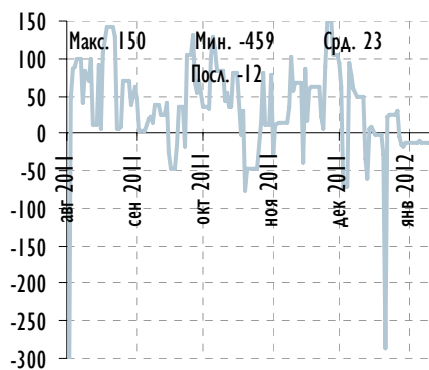


Источник: Bloomberg, расчеты Газпромбанка



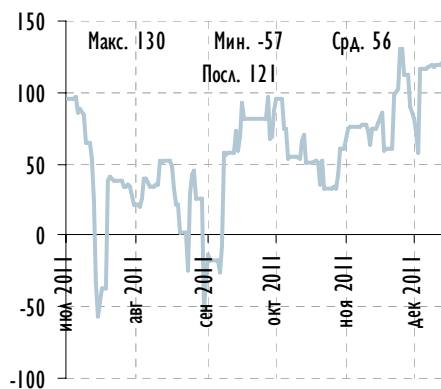
Индикативные спреды по рублевым облигациям

Башнефть-3 к Система-3



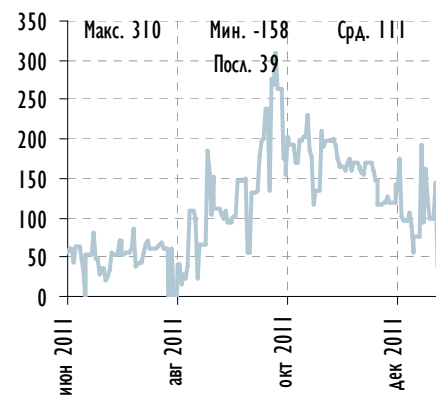
Источник: Bloomberg, расчеты Газпромбанка

Трансконтейнер-1 к РЖД БО-1



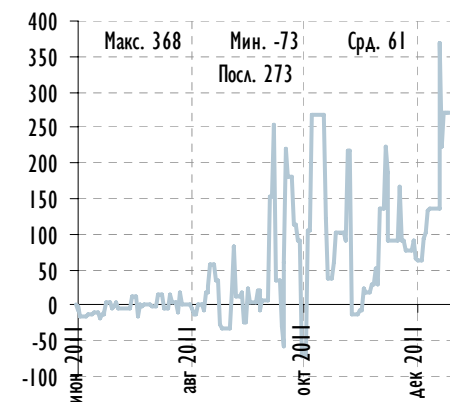
Источник: Bloomberg, расчеты Газпромбанка

ЕвразХолдинг-Финанс-1 к Северсталь БО-2



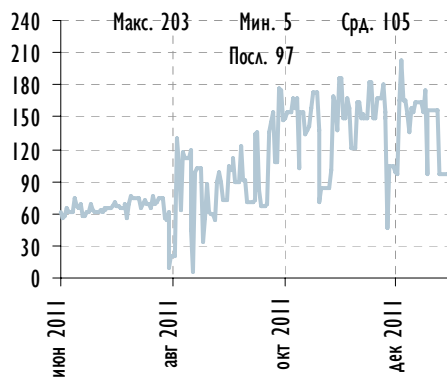
Источник: Bloomberg, расчеты Газпромбанка

ЕвразХолдинг-Финанс-7 к Мечел-18



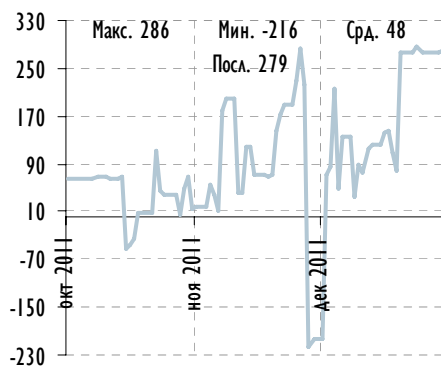
Источник: Bloomberg, расчеты Газпромбанка

ЕвразХолдинг-Финанс-2 к АЛРОСА-23



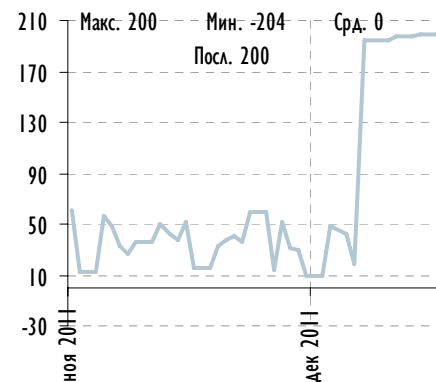
Источник: Bloomberg, расчеты Газпромбанка

РУСАЛ-8 к Мечел-13



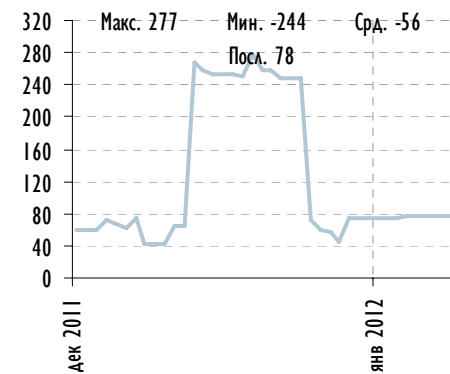
Источник: Bloomberg, расчеты Газпромбанка

Кокс БО-2 к Сибметинвест-1



Источник: Bloomberg, расчеты Газпромбанка

РМК-4 к Сибметинвест-1

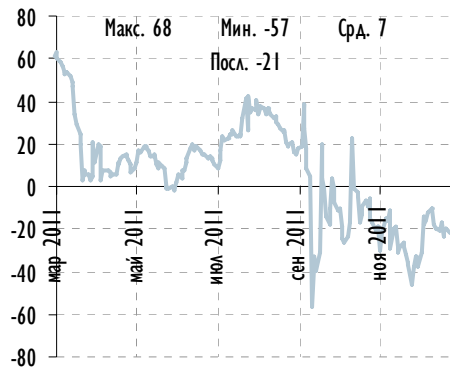


Источник: Bloomberg, расчеты Газпромбанка



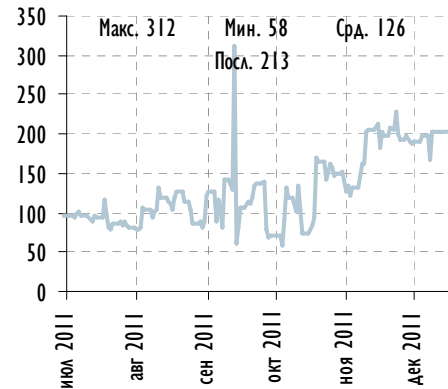
Индикативные спреды по рублевым облигациям

РСКХБ 16_RUB к РусГидро 15_RUB



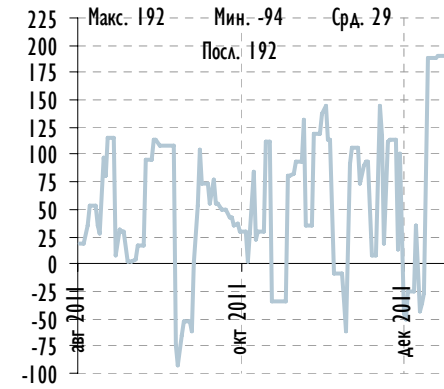
Источник: Bloomberg, расчеты Газпромбанка

ДельтаКредит-6 к ОФЗ-25068



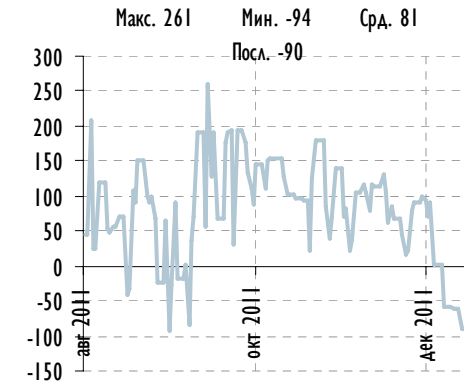
Источник: Bloomberg, расчеты Газпромбанка

ОТП Банк-2 к Промсвязьбанк БО-3



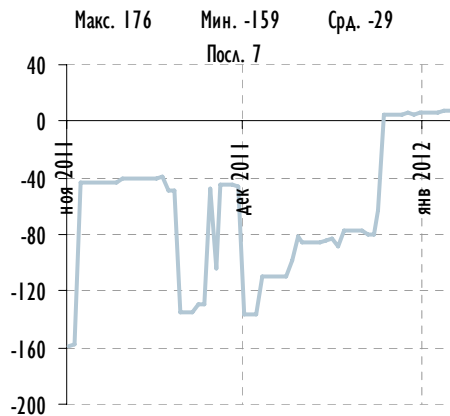
Источник: Bloomberg, расчеты Газпромбанка

Кредит Европа-6 к Промсвязьбанк-5



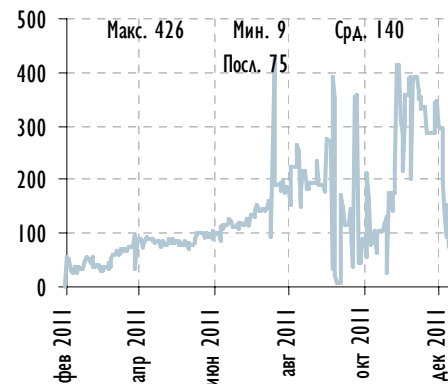
Источник: Bloomberg, расчеты Газпромбанка

ХКФ Банк БО-3 к Промсвязьбанк БО-3



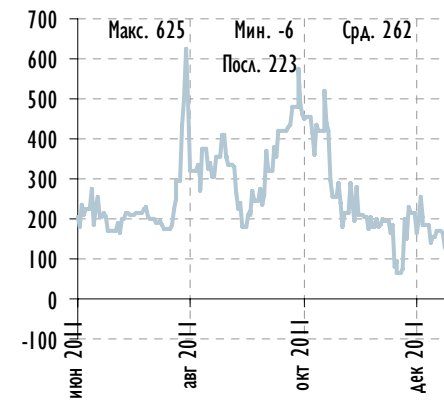
Источник: Bloomberg, расчеты Газпромбанка

МКБ БО-1 к Промсвязьбанк-6



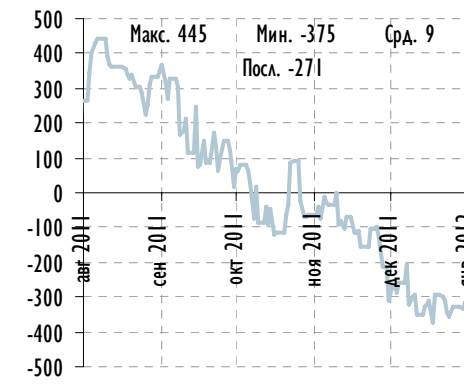
Источник: Bloomberg, расчеты Газпромбанка

КБ Ренессанс Капитал-2 к Русский стандарт-8



Источник: Bloomberg, расчеты Газпромбанка

ТКС Банк-2 к КБ Ренессанс Капитал БО-3

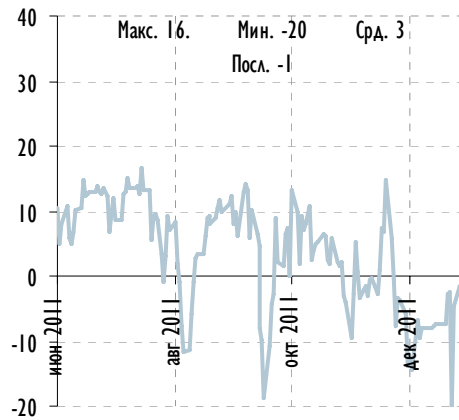


Источник: Bloomberg, расчеты Газпромбанка



Индикативные спреды по еврооблигациям

Россия 20 к Россия 30



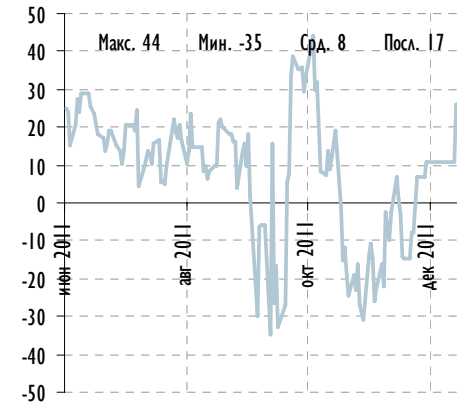
Источник: Bloomberg, расчеты Газпромбанка

Газпром 18 к Россия 30



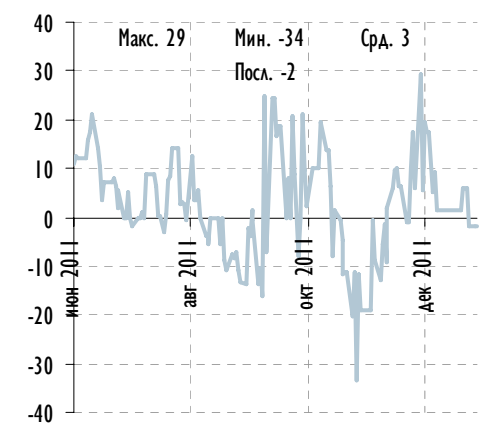
Источник: Bloomberg, расчеты Газпромбанка

НОВАТЭК 21 к ЛУКОЙЛ 20



Источник: Bloomberg, расчеты Газпромбанка

ТНК-ВР 20 к Лукойл 19



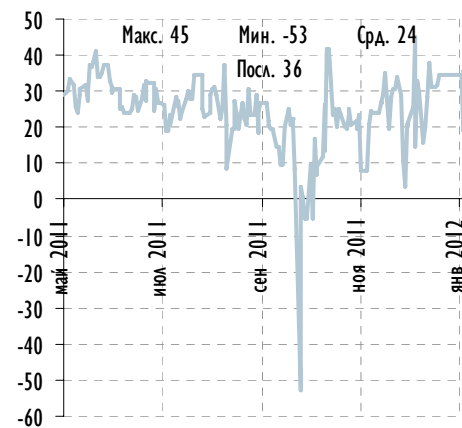
Источник: Bloomberg, расчеты Газпромбанка

Газпром 18 к РЖД 17



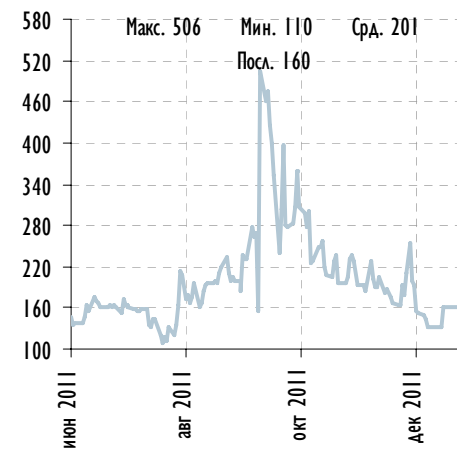
Источник: Bloomberg, расчеты Газпромбанка

Газпром 19 к Газпром 18



Источник: Bloomberg, расчеты Газпромбанка

Альянс Ойл 15 к Евраз 15



Источник: Bloomberg, расчеты Газпромбанка

Евраз 18 к Россия 30



Источник: Bloomberg, расчеты Газпромбанка



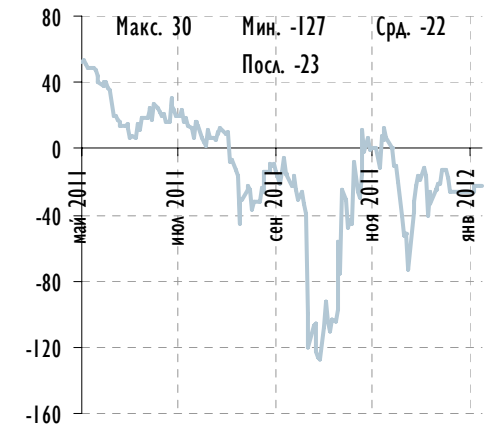
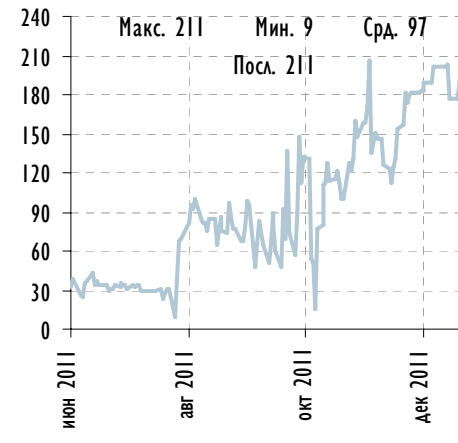
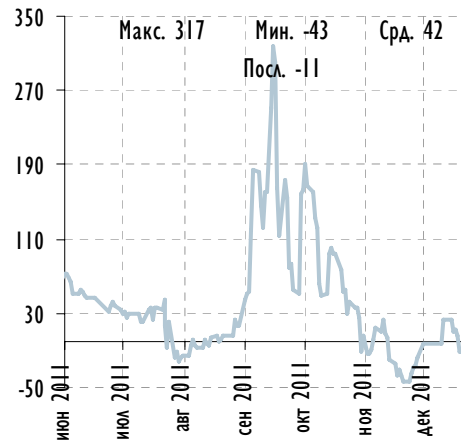
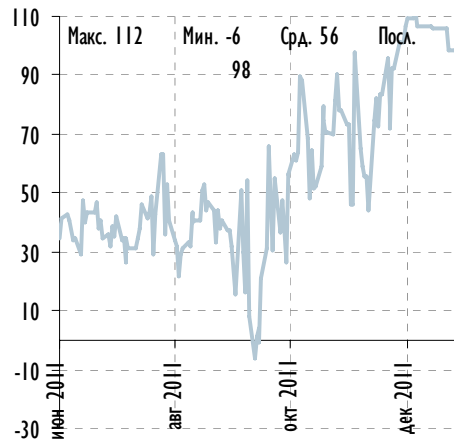
Индикативные спреды по еврооблигациям

Евраз 18 к Северсталь 17

Кокс 16 к ТМК 18

ТМК 18 к Евраз 18

Алроса 20 к Северсталь 17



Источник: Bloomberg, расчеты Газпромбанка

Источник: Bloomberg, расчеты Газпромбанка

Источник: Bloomberg, расчеты Газпромбанка

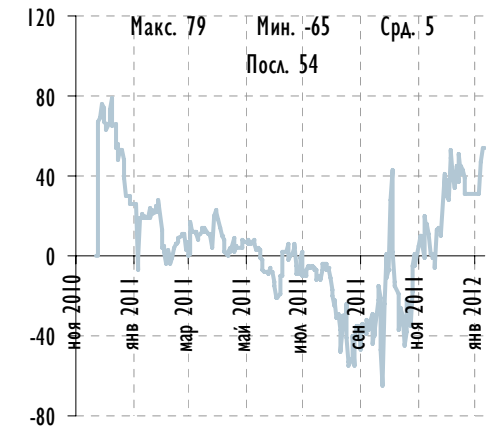
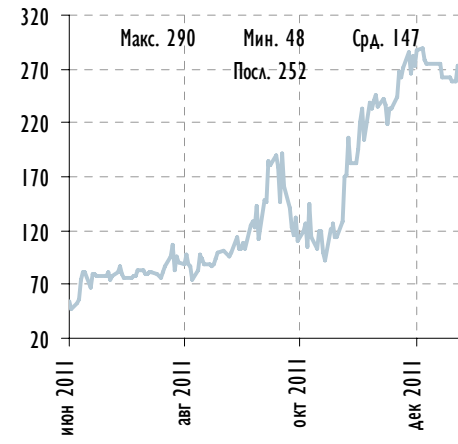
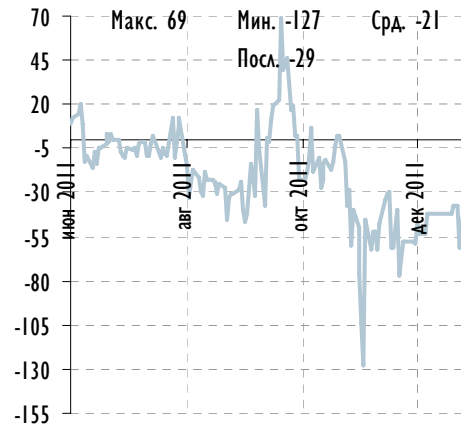
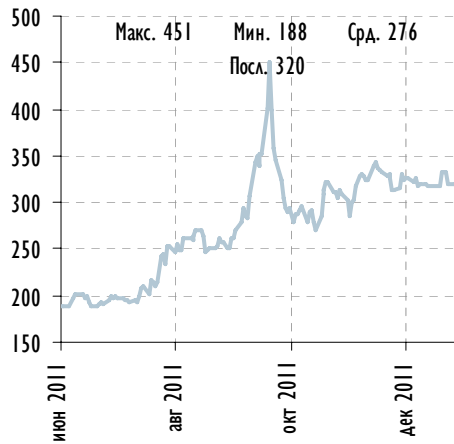
Источник: Bloomberg, расчеты Газпромбанка

Алроса 20 к Россия 20

Евраз 18 к Вымпелком 18

Вымпелком 21 к МТС 20

Алроса 20 к МТС 20



Источник: Bloomberg, расчеты Газпромбанка

Источник: Bloomberg, расчеты Газпромбанка

Источник: Bloomberg, расчеты Газпромбанка

Источник: Bloomberg, расчеты Газпромбанка



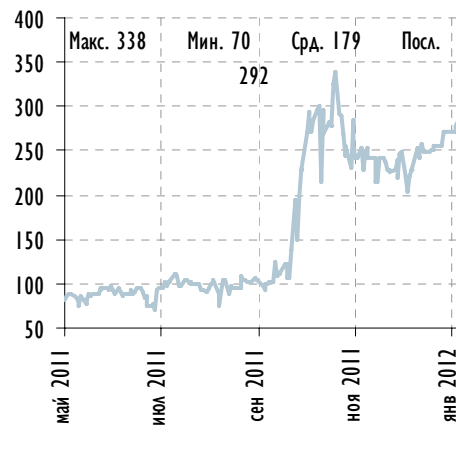
Индикативные спреды по еврооблигациям

Вымпелком 18 к ТНК-ВР 18



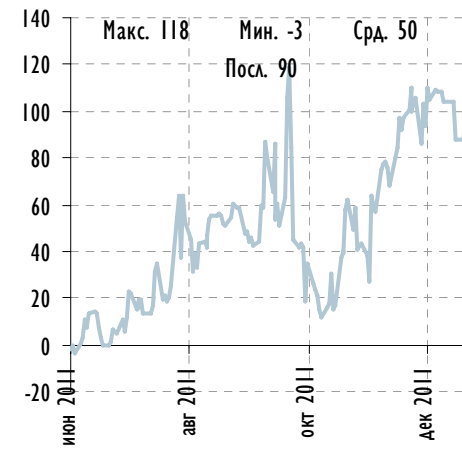
Источник: Bloomberg, расчеты Газпромбанка

Совкомфлот 17 к РЖД 17



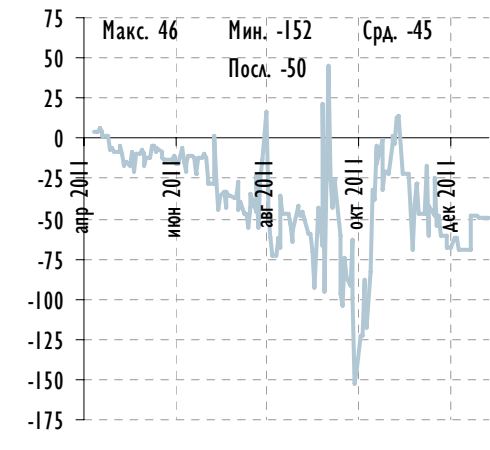
Источник: Bloomberg, расчеты Газпромбанка

РЖД 17 к Россия 30



Источник: Bloomberg, расчеты Газпромбанка

ХКФ Банк 14 к Промсвязьбанк 14



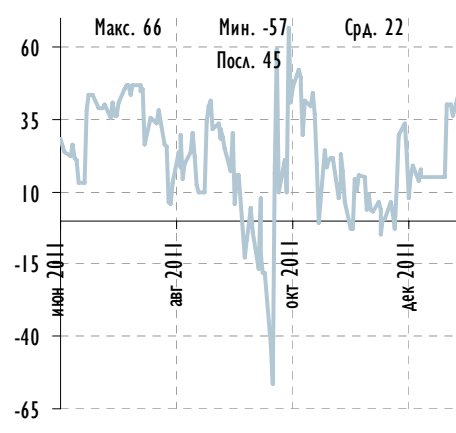
Источник: Bloomberg, расчеты Газпромбанка

Сбербанк 17 к Россия 30



Источник: Bloomberg, расчеты Газпромбанка

ВЭБ 17 к Сбербанк 17



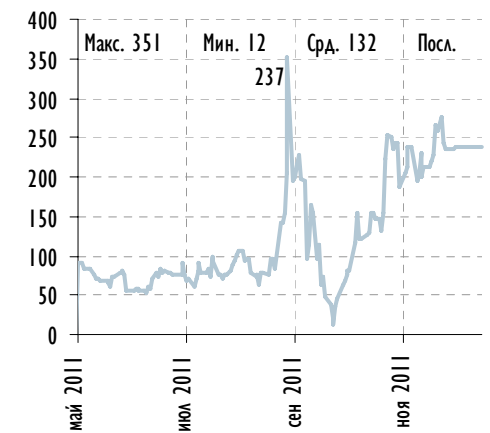
Источник: Bloomberg, расчеты Газпромбанка

Альфа-Банк 17 к Сбербанк 17



Источник: Bloomberg, расчеты Газпромбанка

РСХБ 21 (суб) к ВТБ Северо-Запад 15 (суб)

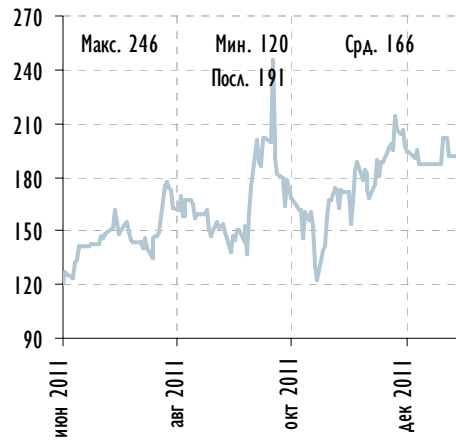


Источник: Bloomberg, расчеты Газпромбанка



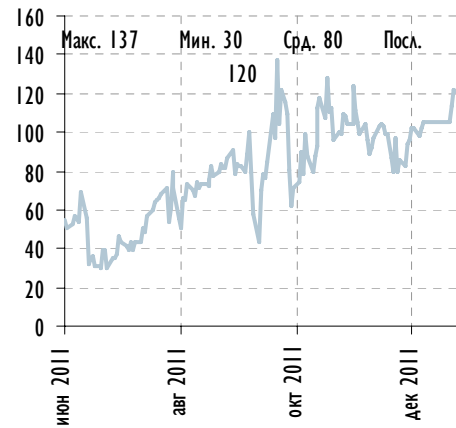
Индикативные спреды по еврооблигациям

ВЭБ 20 к Россия 20



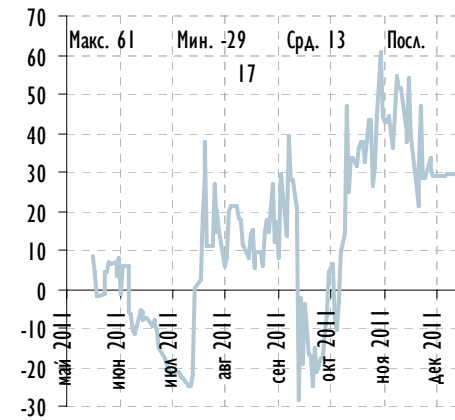
Источник: Bloomberg, расчеты Газпромбанка

ВТБ 20 к ВЭБ 20



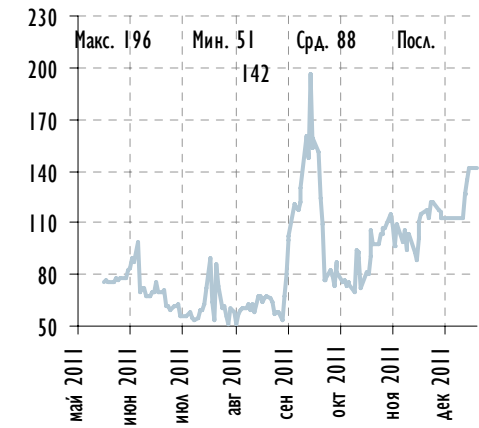
Источник: Bloomberg, расчеты Газпромбанка

ВЭБ Лизинг 16 к ВЭБ 17



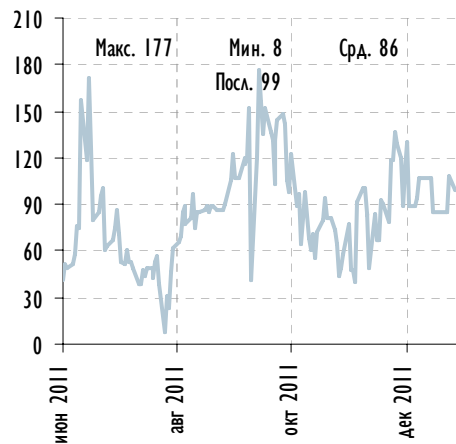
Источник: Bloomberg, расчеты Газпромбанка

ВТБ 20 к ВТБ 18



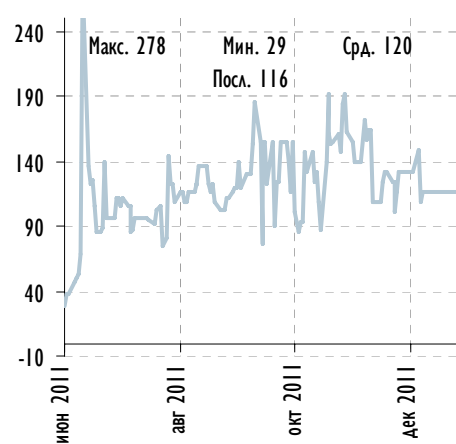
Источник: Bloomberg, расчеты Газпромбанка

Банк Москвы 15 к ВТБ 15



Источник: Bloomberg, расчеты Газпромбанка

Банк Москвы 15 (суб) к ВТБ Северо-Запад 15 (суб)



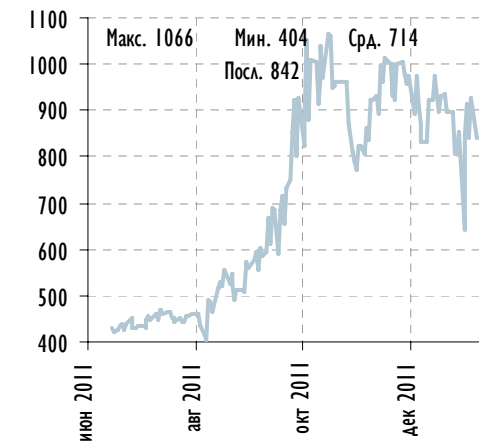
Источник: Bloomberg, расчеты Газпромбанка

Промсвязьбанк 16 (суб) к Номос-Банк 15 (суб)



Источник: Bloomberg, расчеты Газпромбанка

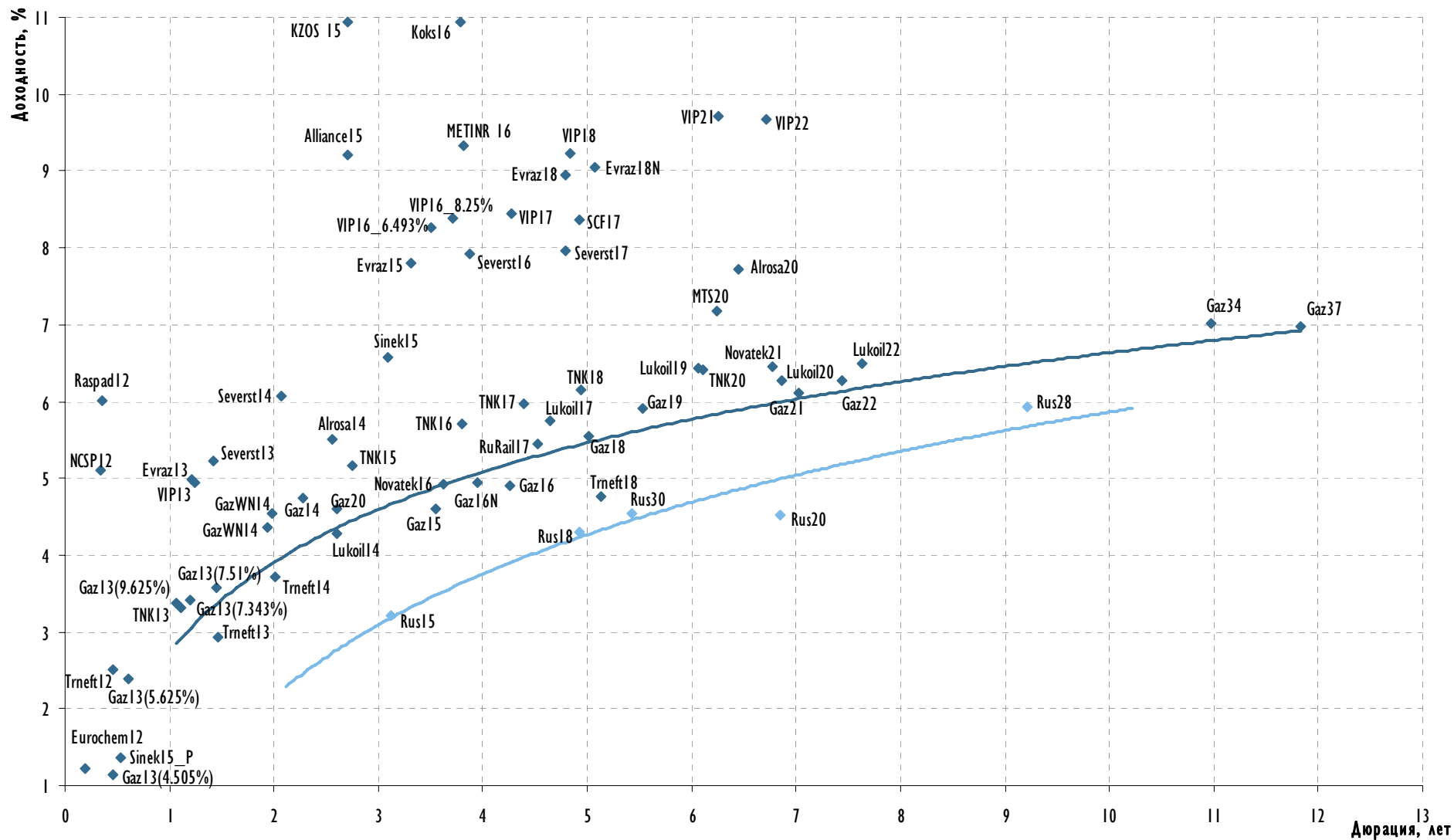
ТКС Банк 14 к ХКФ Банк 14



Источник: Bloomberg, расчеты Газпромбанка

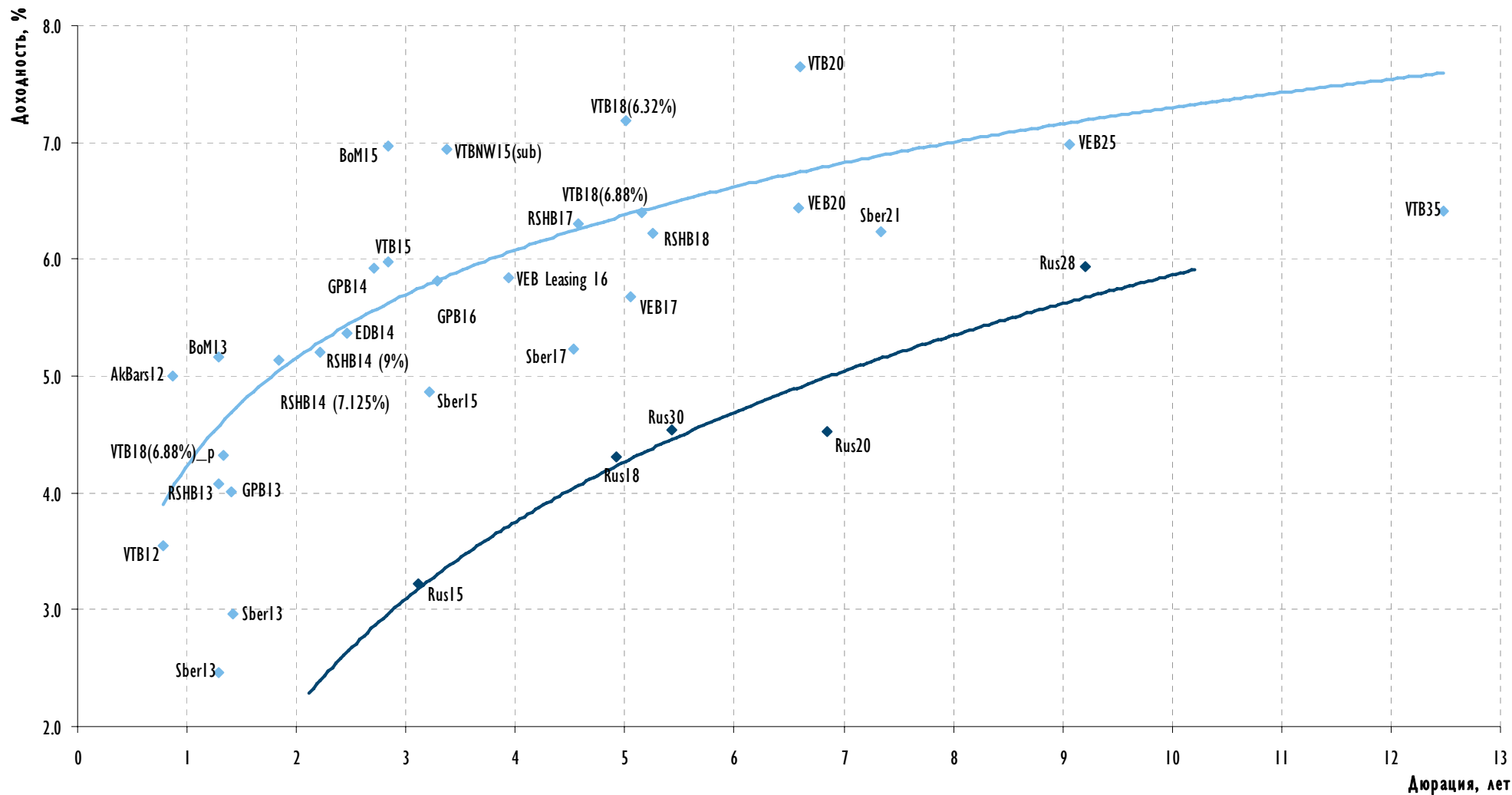


Российские еврооблигации: корпоративный сегмент





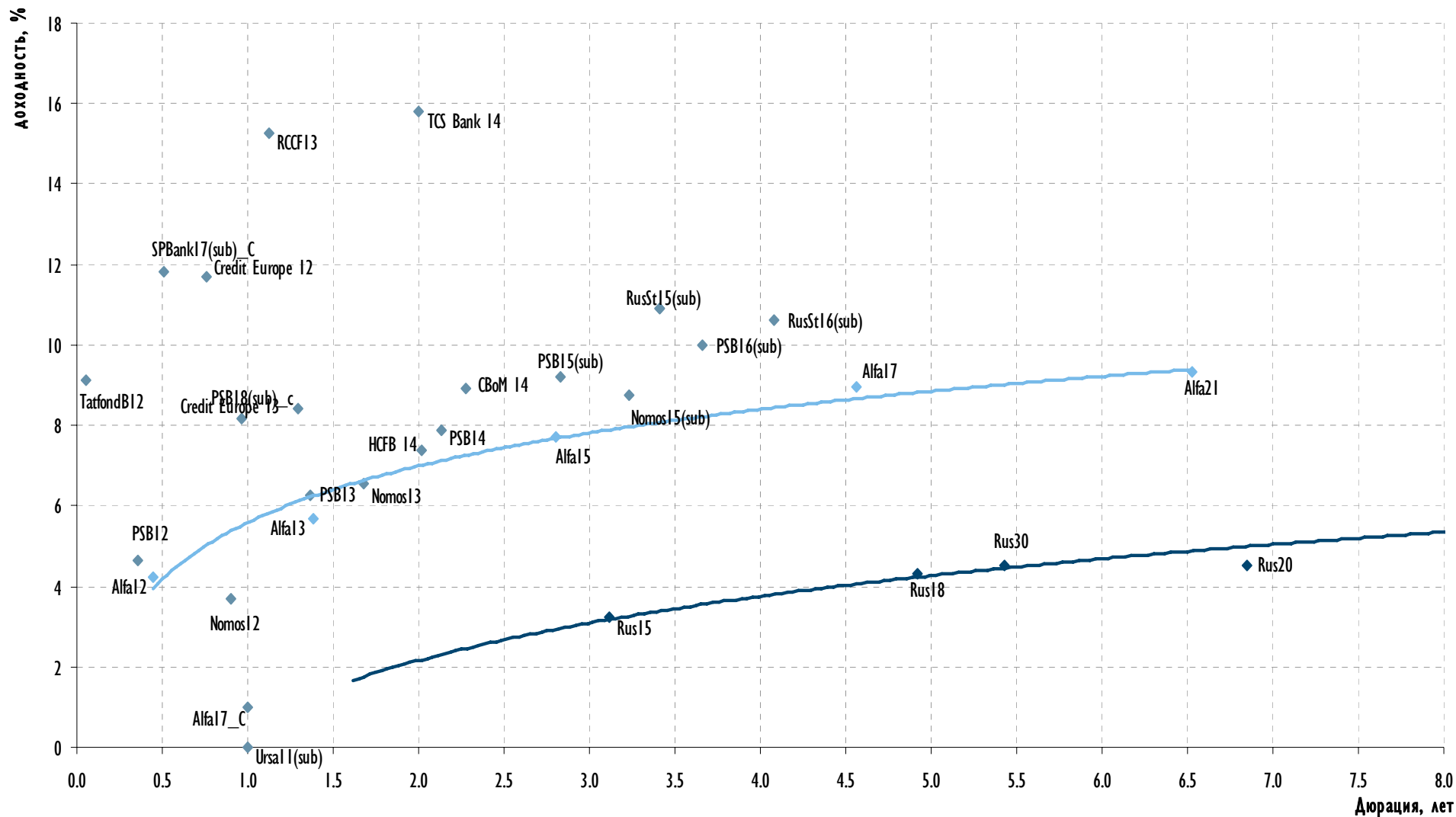
Российские еврооблигации: квазисуверенные банки



Источник: Bloomberg, расчеты Газпромбанка



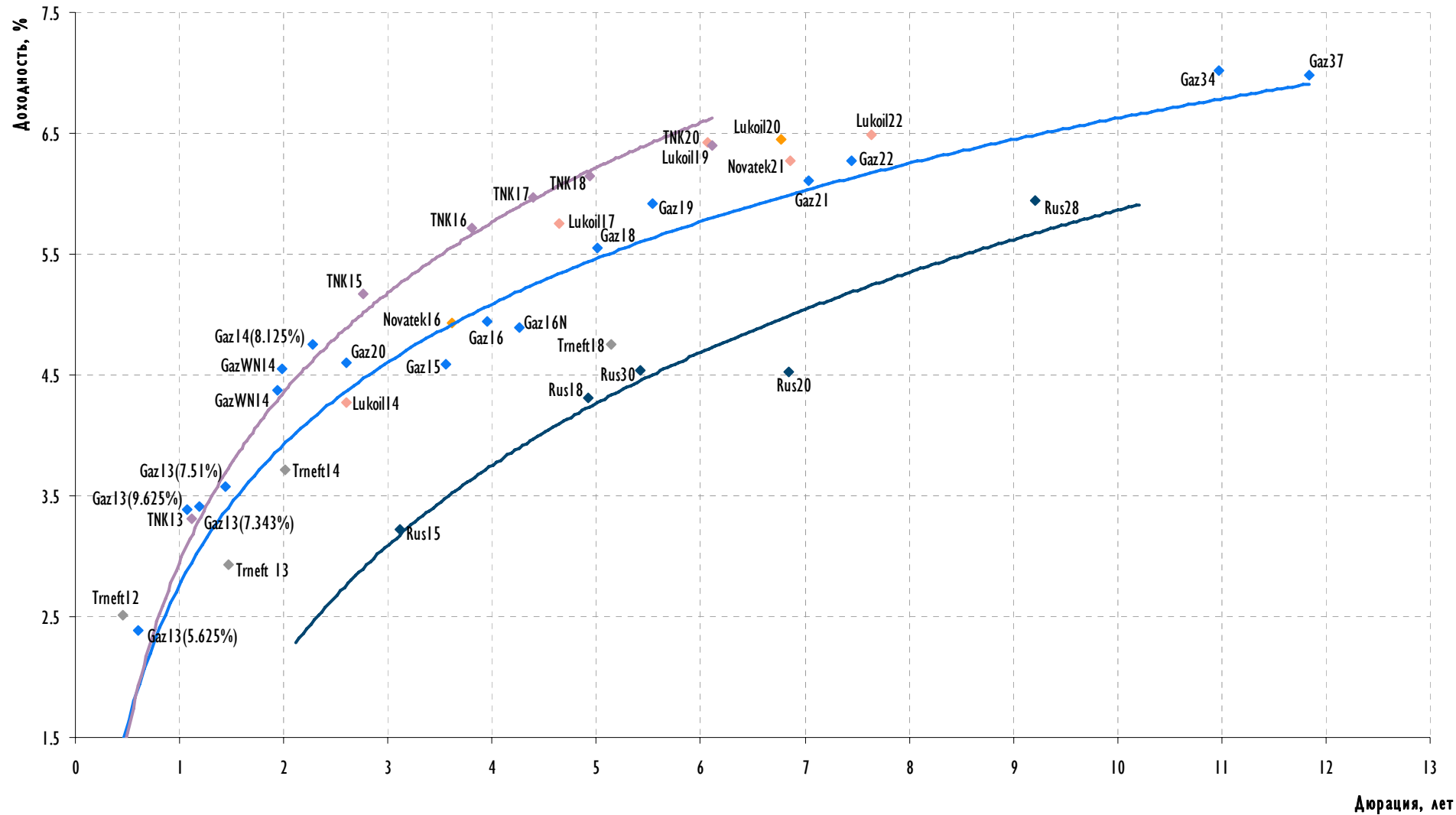
Российские еврооблигации: частные банки



Источник: Bloomberg, расчеты Газпромбанка



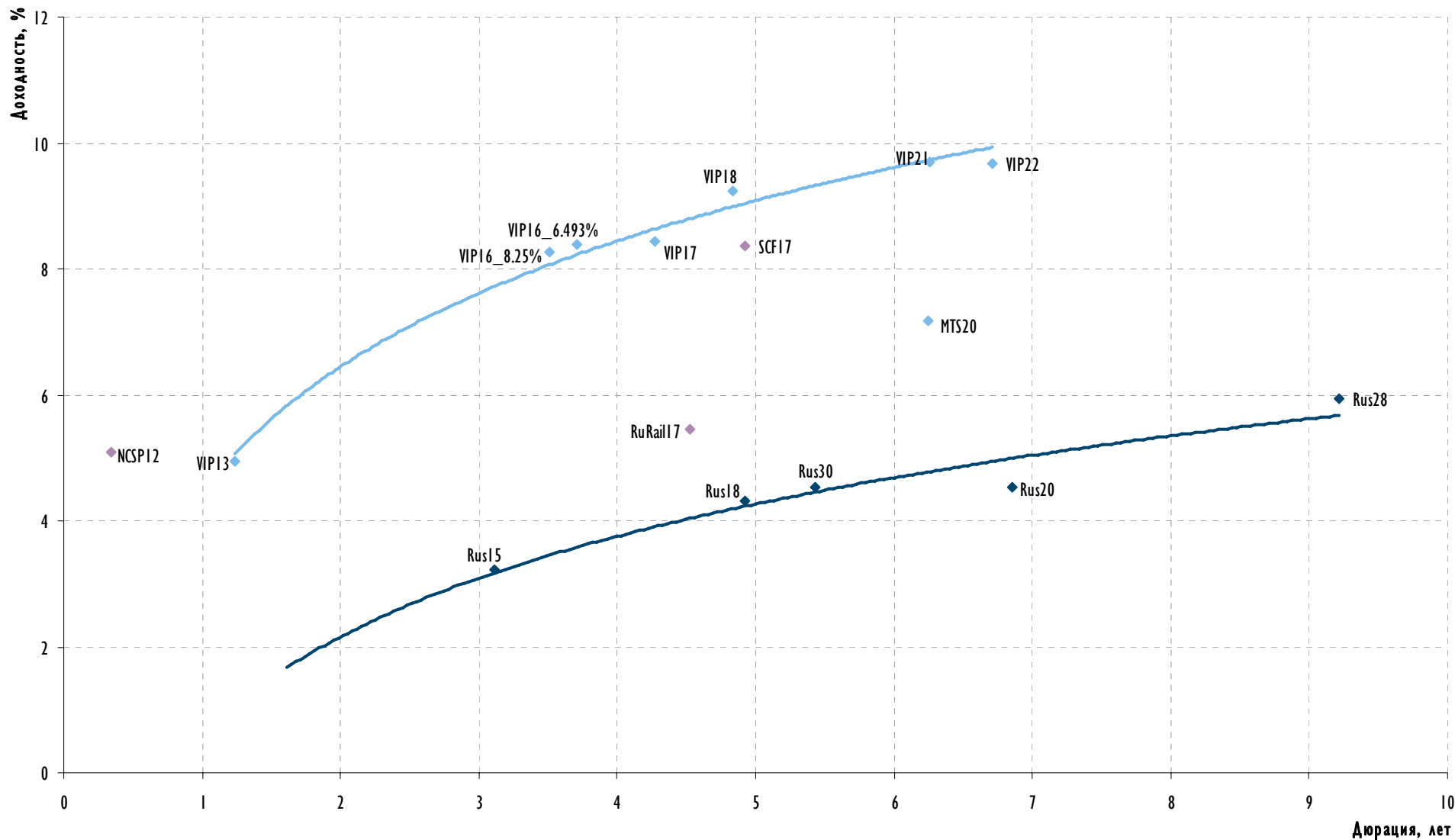
Российские еврооблигации: нефтегазовый сектор



Источник: Bloomberg, расчеты Газпромбанка



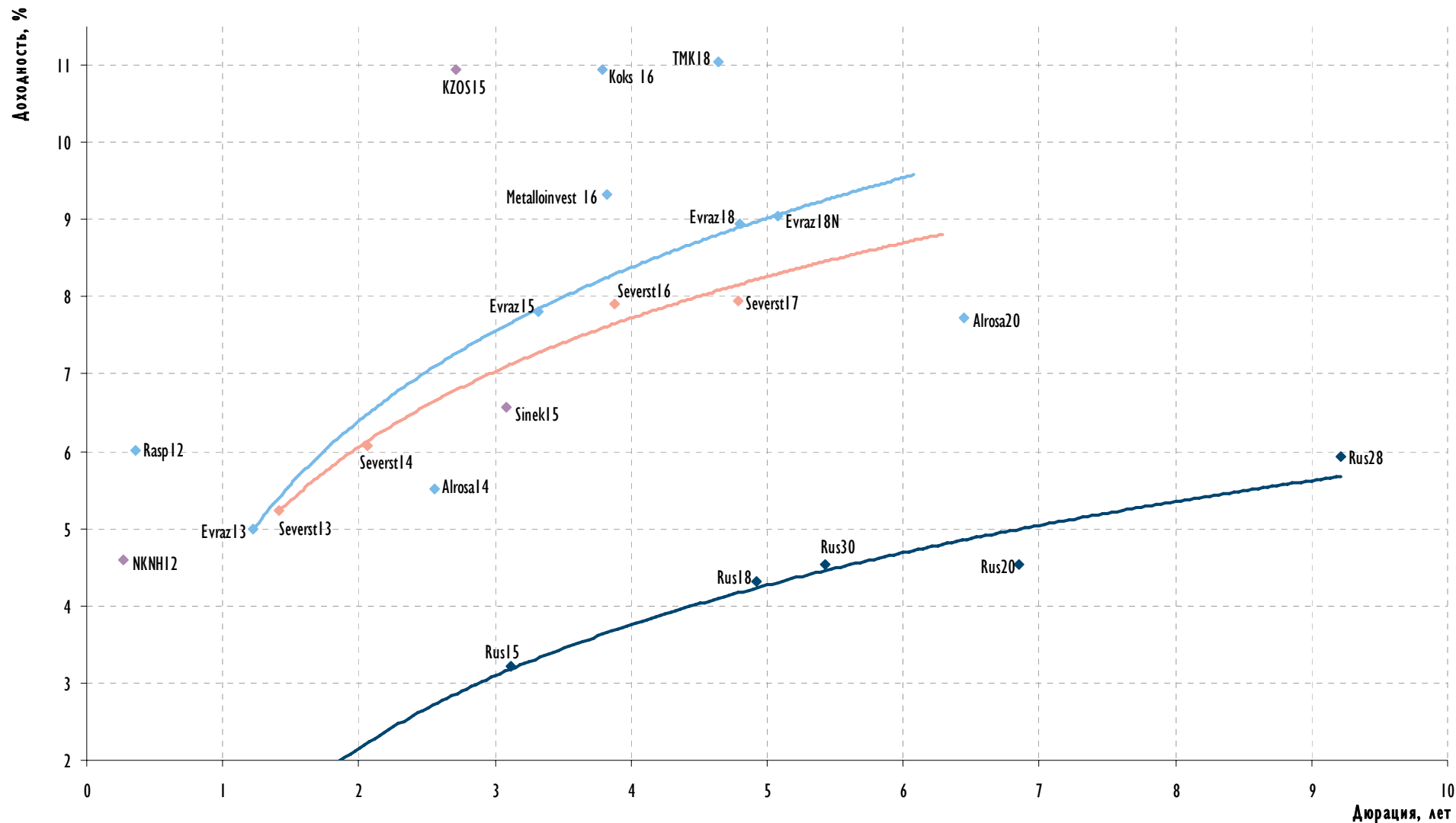
Российские еврооблигации: телекоммуникации и транспорт



Источник: Bloomberg, расчеты Газпромбанка



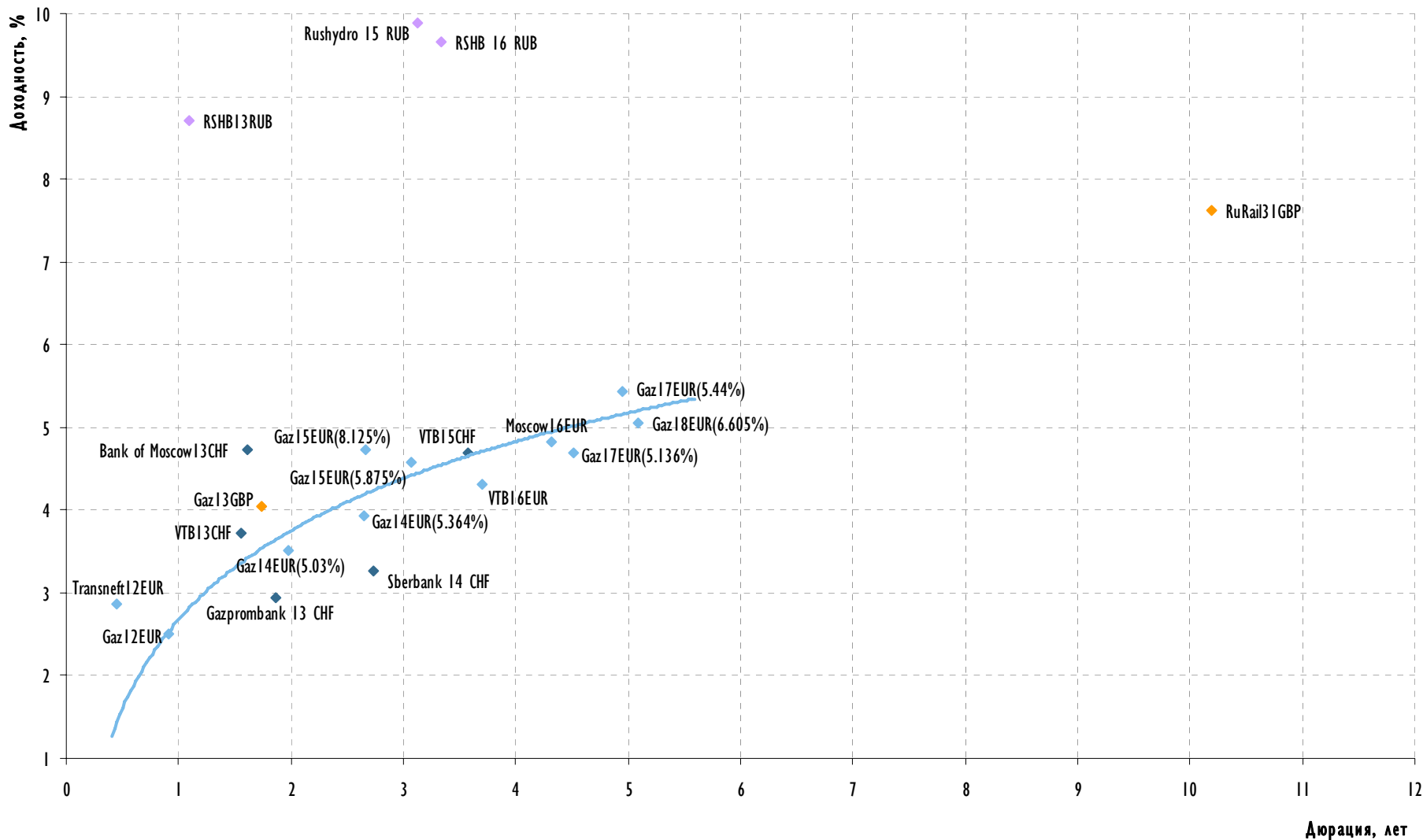
Российские еврооблигации: металлургия и горнодобывающая промышленность



Источник: Bloomberg, расчеты Газпромбанка



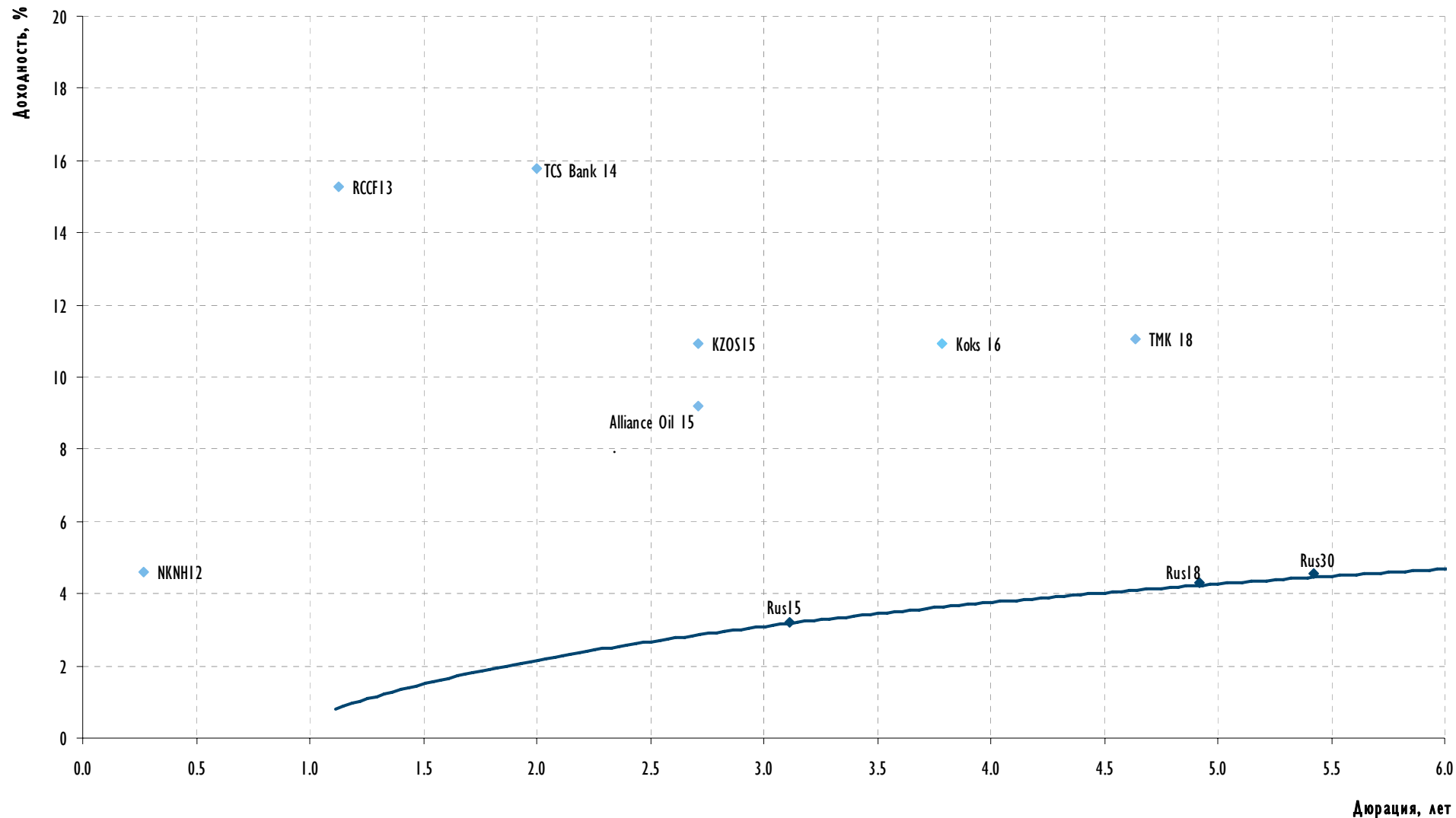
Российские еврооблигации, номинированные в валютах, отличных от долл.



Источник: Bloomberg, расчеты Газпромбанка



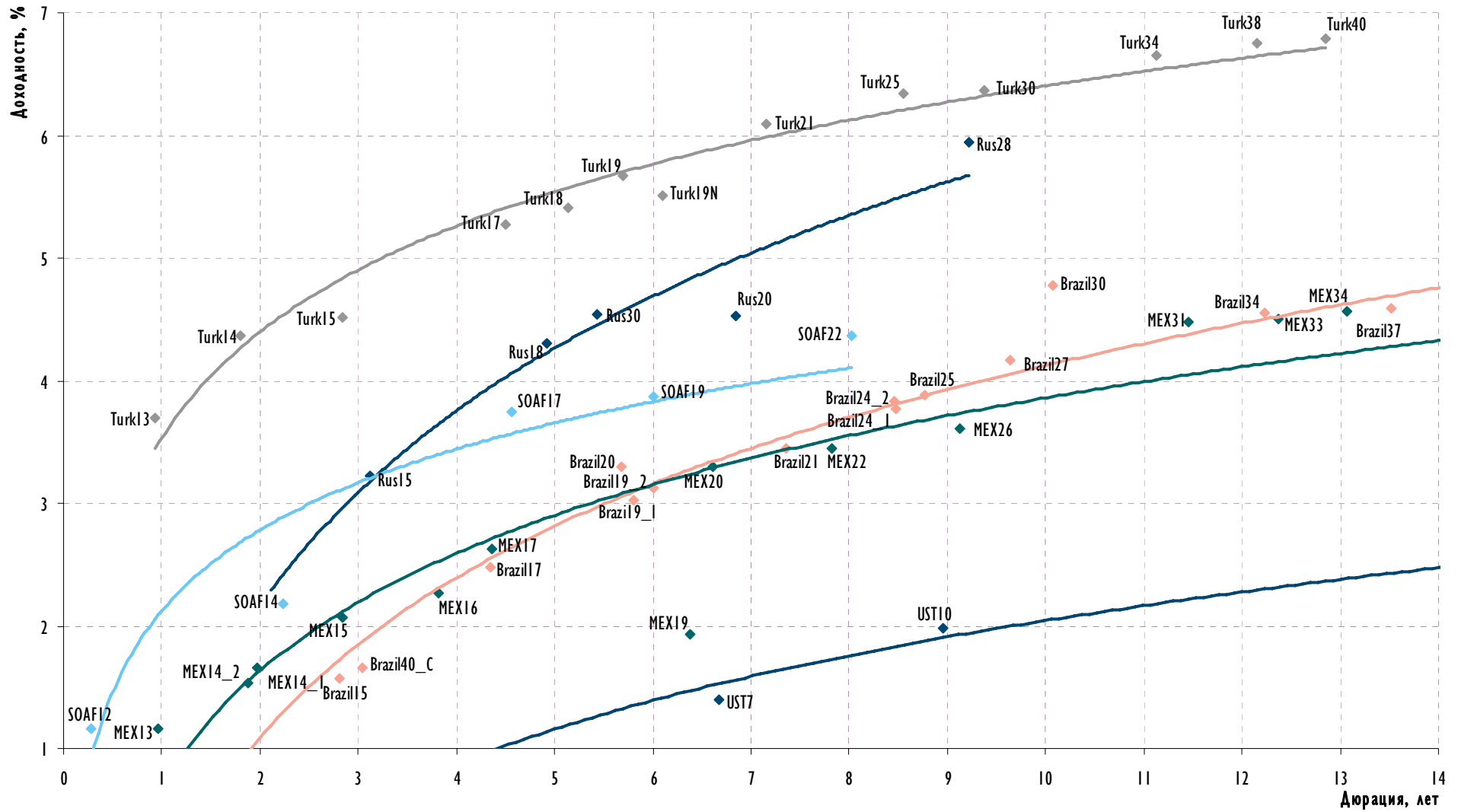
Российские высокодоходные еврооблигации



Источник: Bloomberg, расчеты Газпромбанка



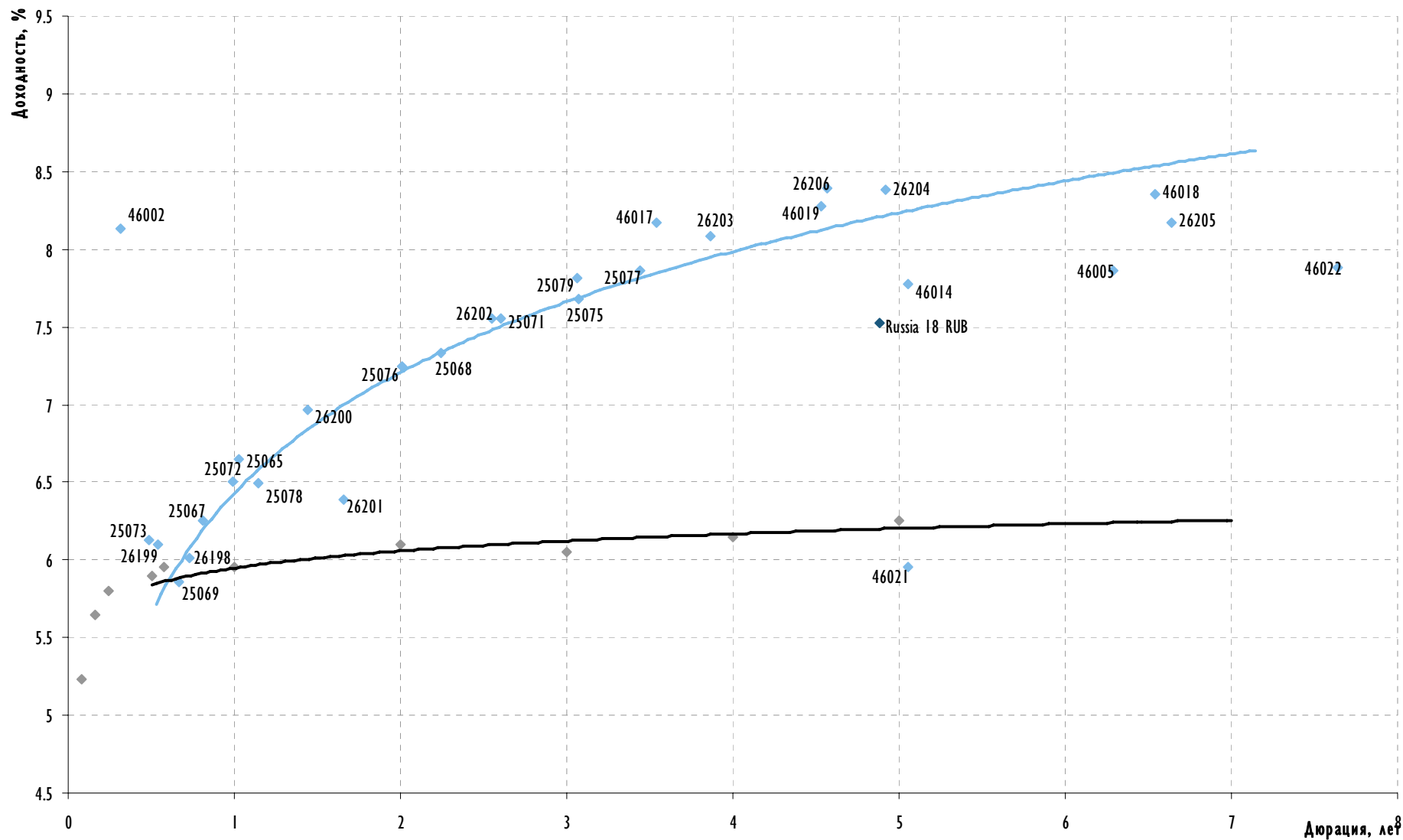
Суверенные облигации развивающихся стран



Источник: Bloomberg, расчеты Газпромбанка



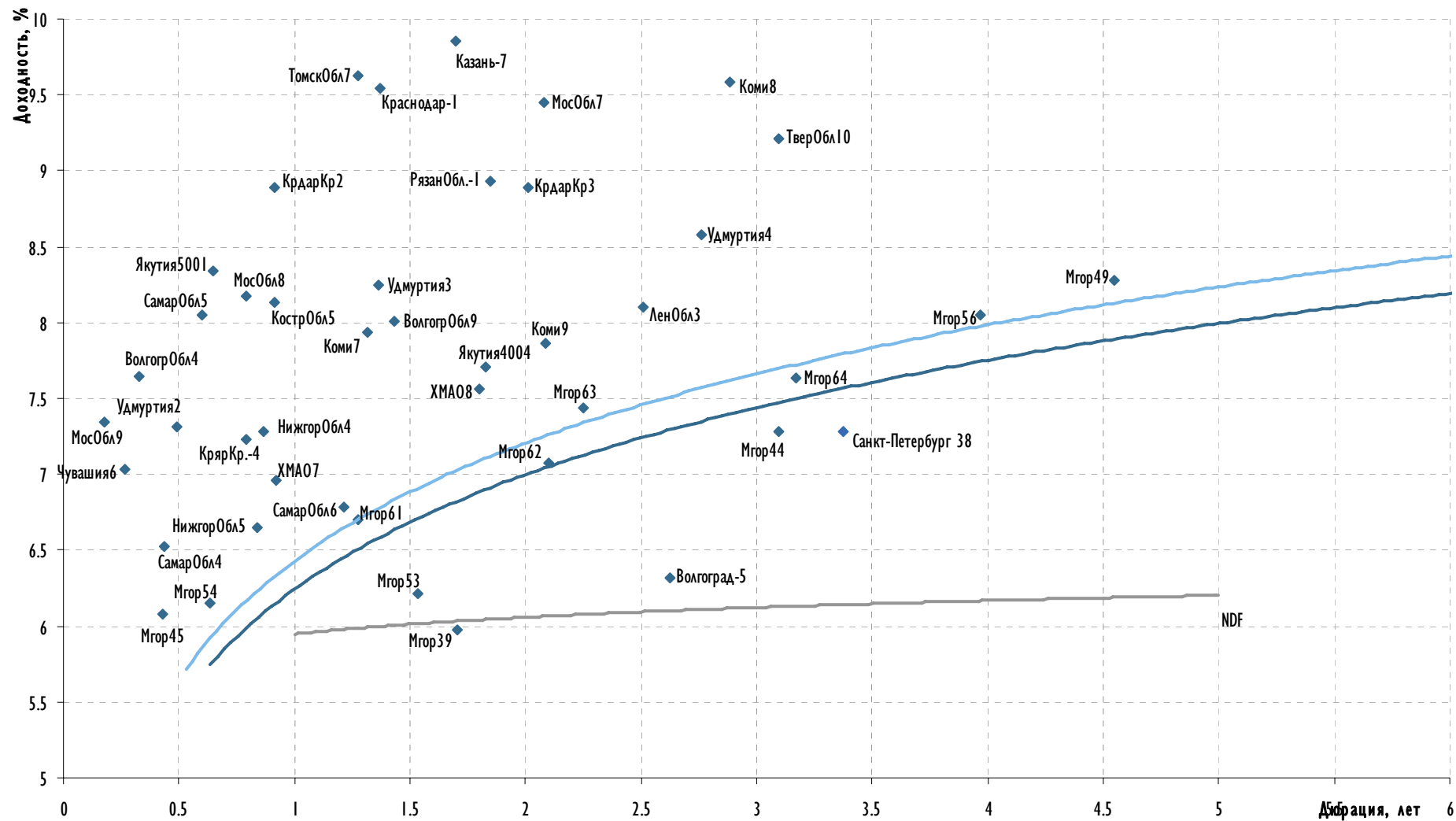
Рублевые облигации: государственные ценные бумаги (ОФЗ)



Источник: Bloomberg, расчеты Газпромбанка



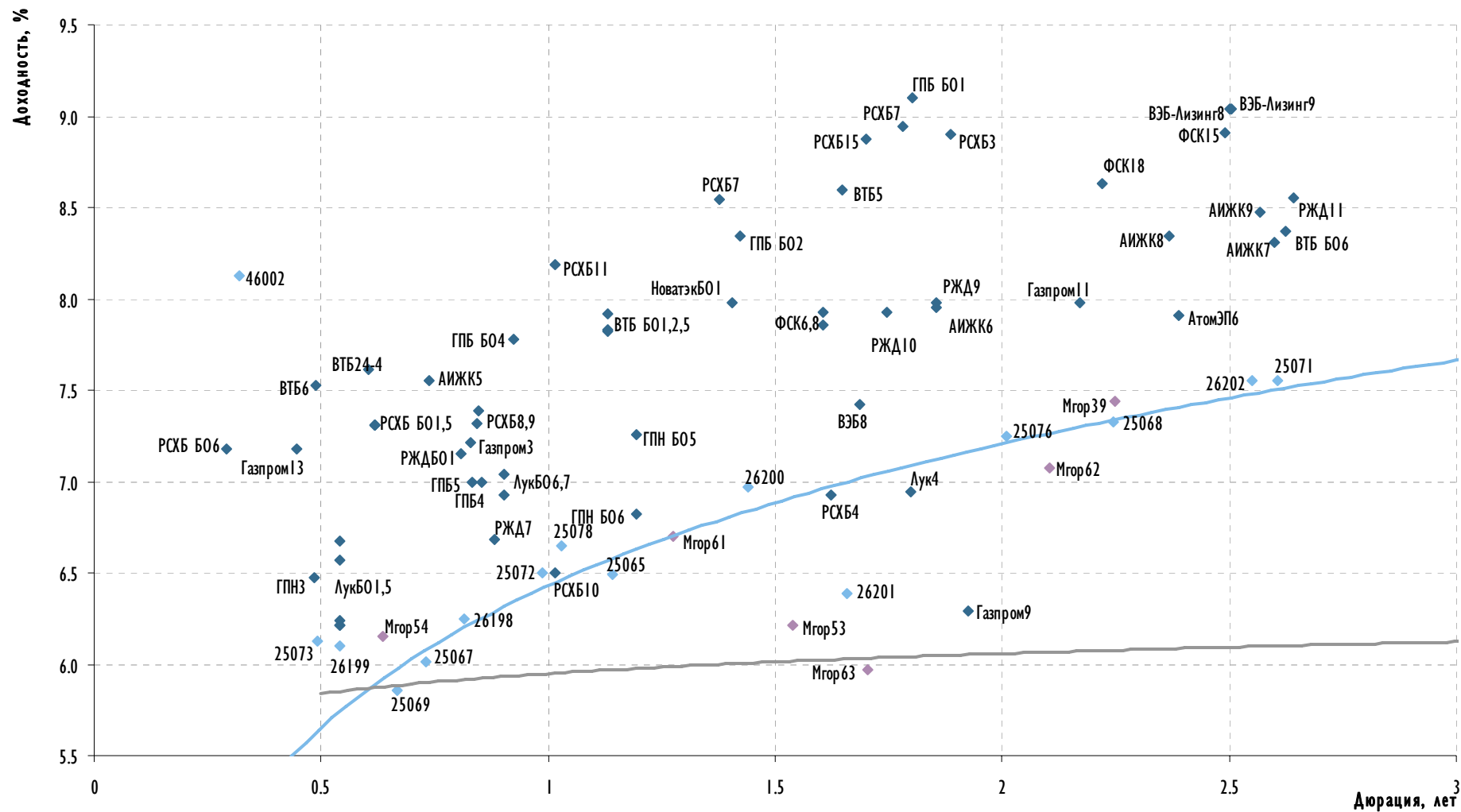
Рублевые облигации: суверенный и региональный сегмент



Источник: Bloomberg, расчеты Газпромбанка



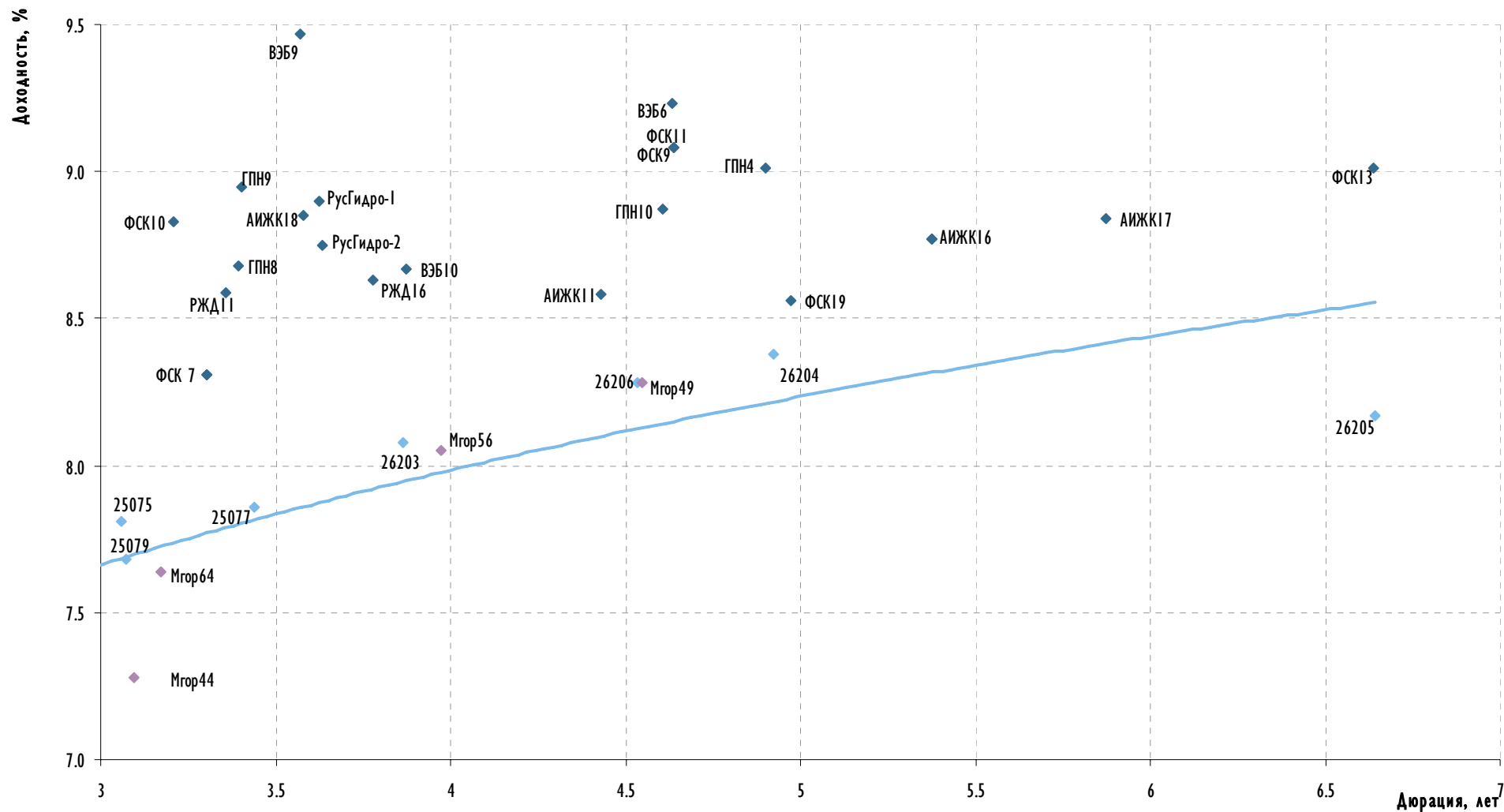
Рублевые облигации: первый эшелон, дюрация до 3-х лет



Источник: Bloomberg, расчеты Газпромбанка



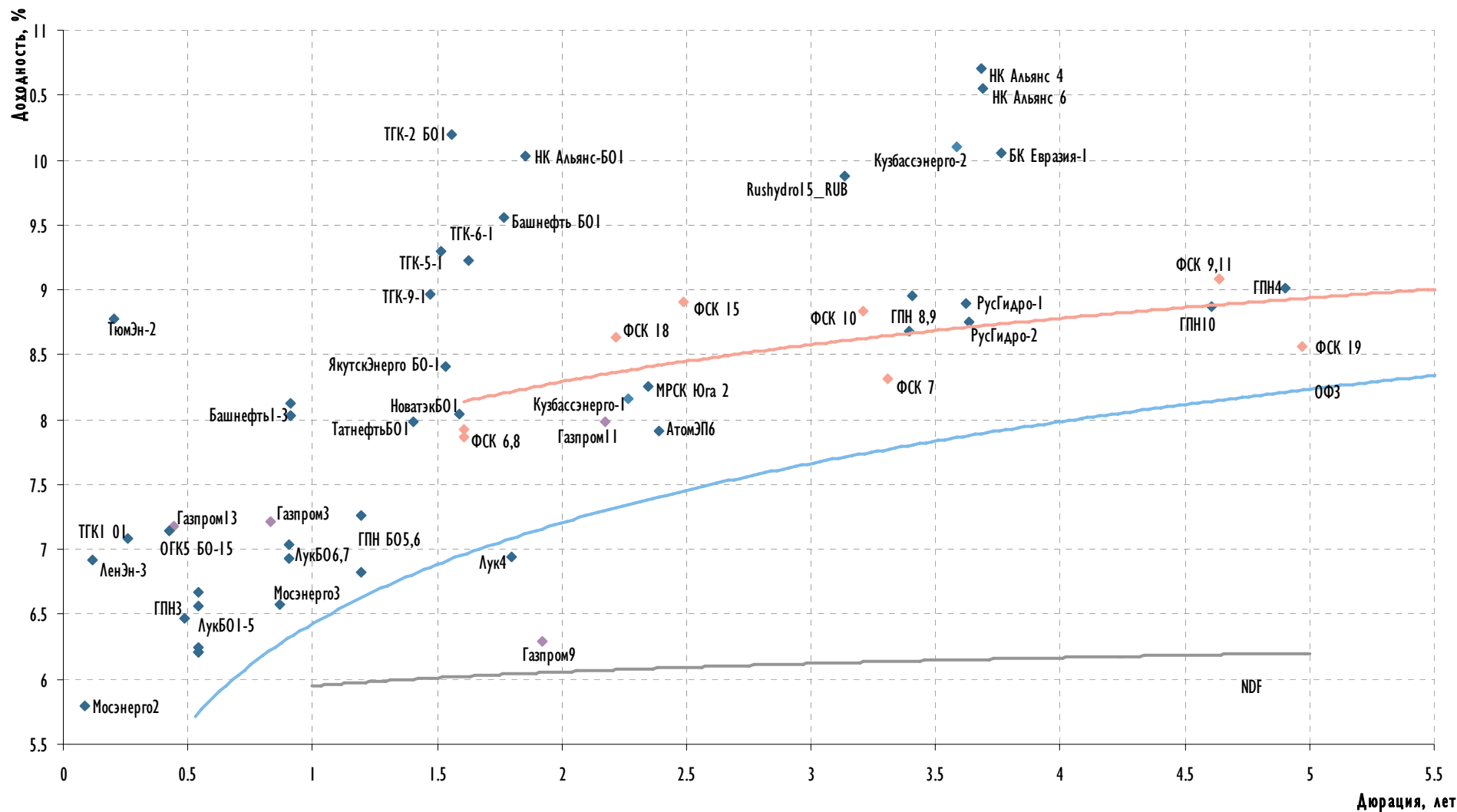
Рублевые облигации: первый эшелон, дюрация более 3-х лет



Источник: Bloomberg, расчеты Газпромбанка



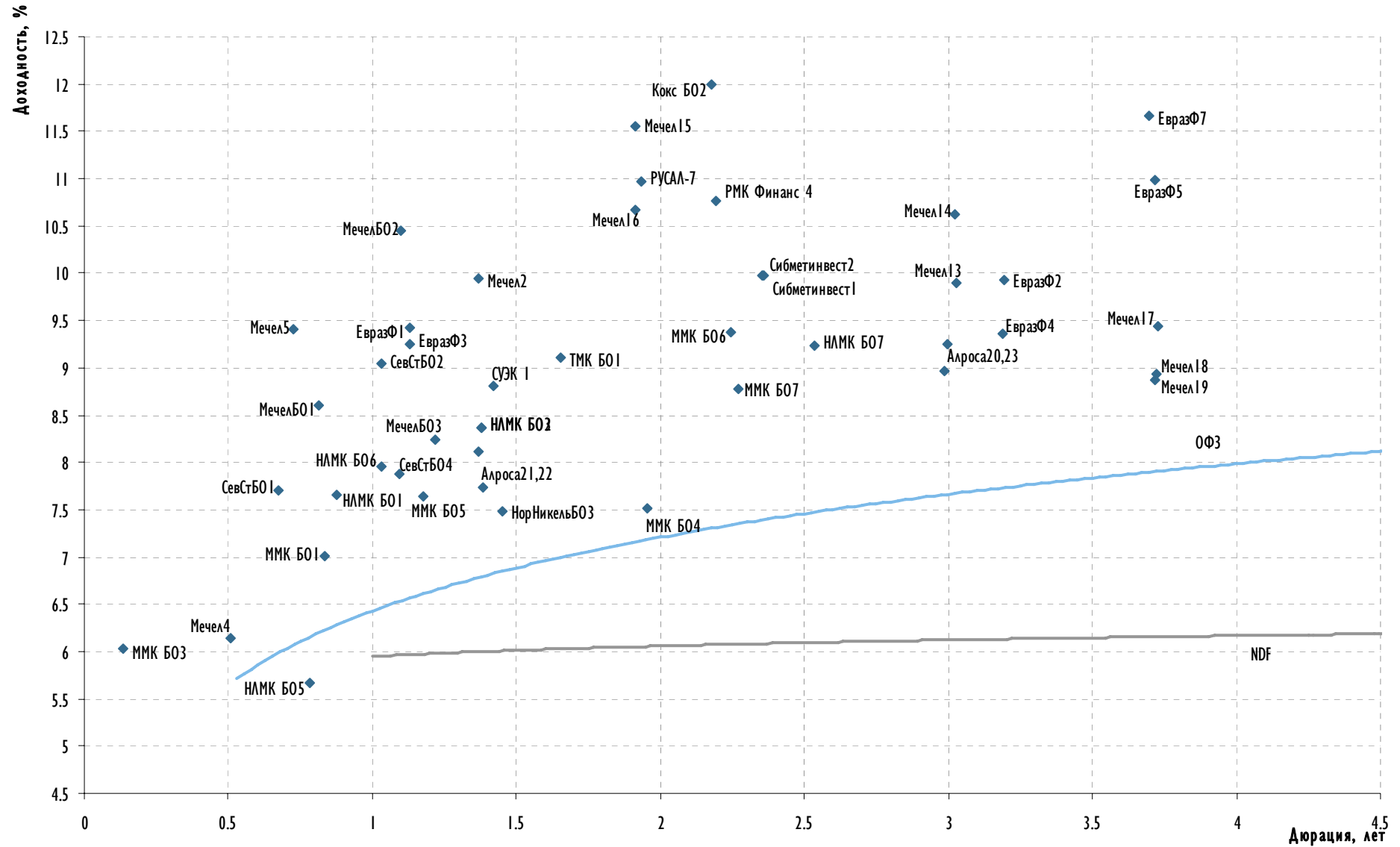
Рублевые облигации: нефтегазовый сектор и электроэнергетика



Источник: Bloomberg, расчеты Газпромбанка



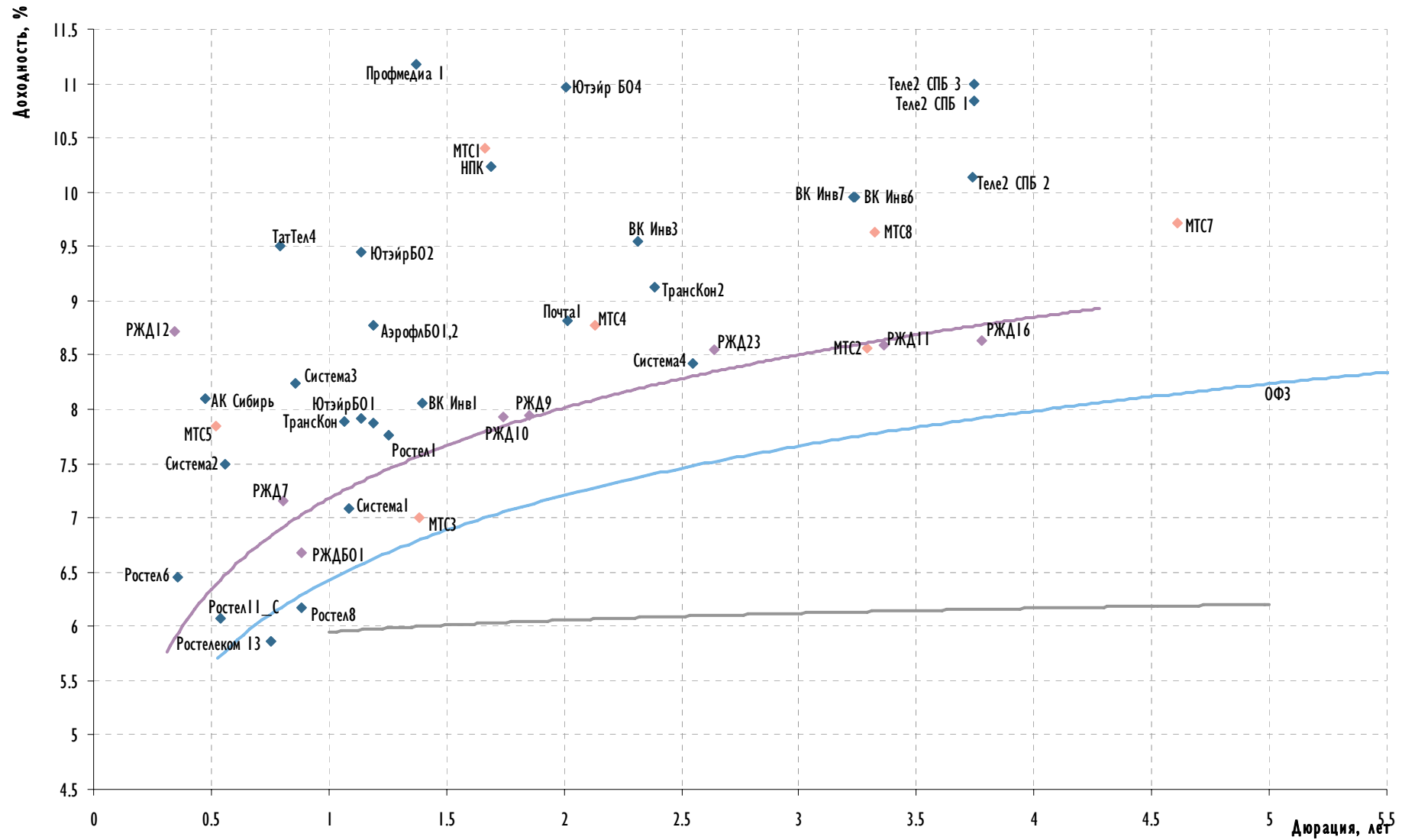
Рублевые облигации: металлургия и горнодобывающая промышленность



Источник: Bloomberg, расчеты Газпромбанка



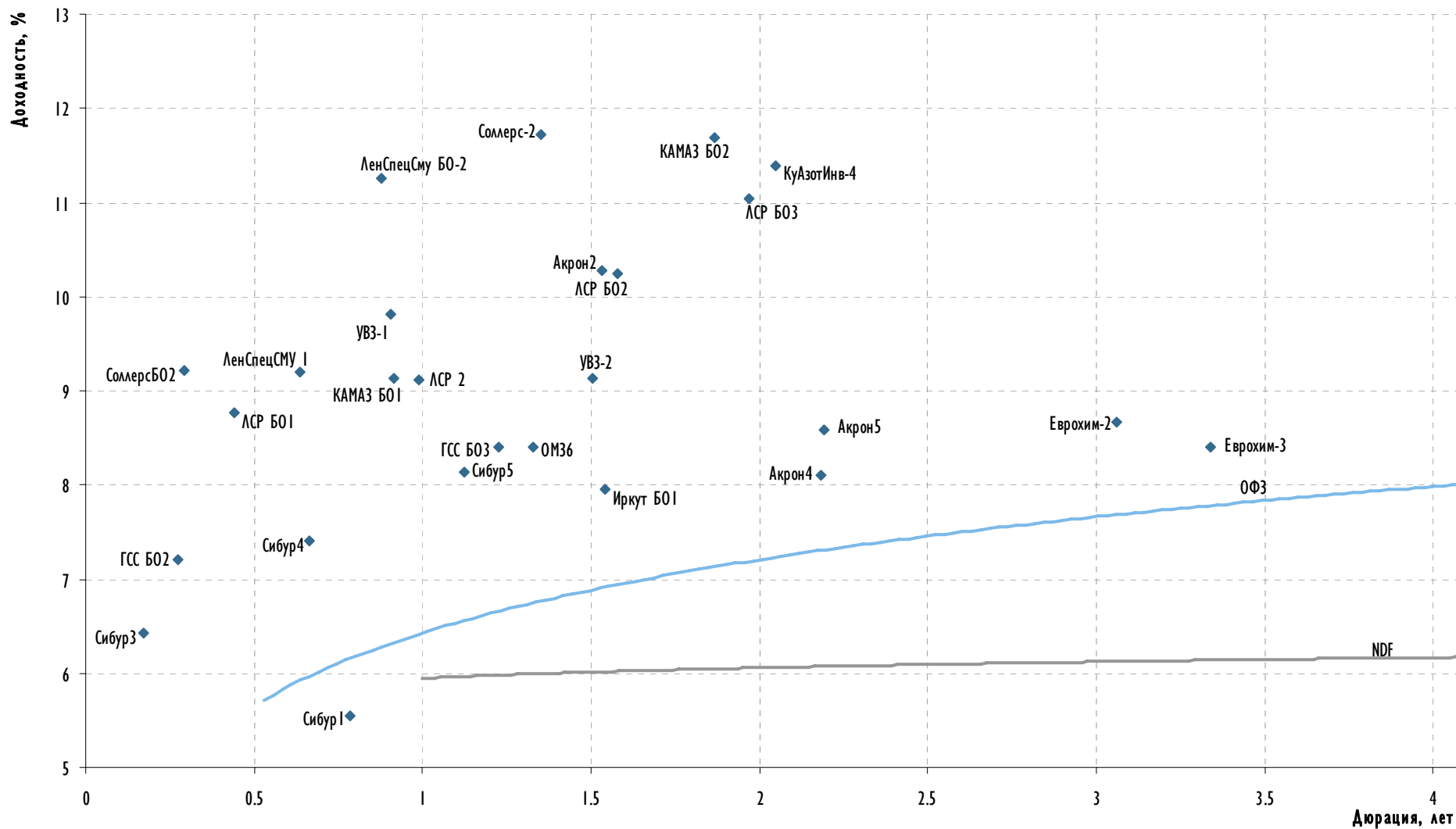
Рублевые облигации: транспорт и телекоммуникации



Источник: Bloomberg, расчеты Газпромбанка



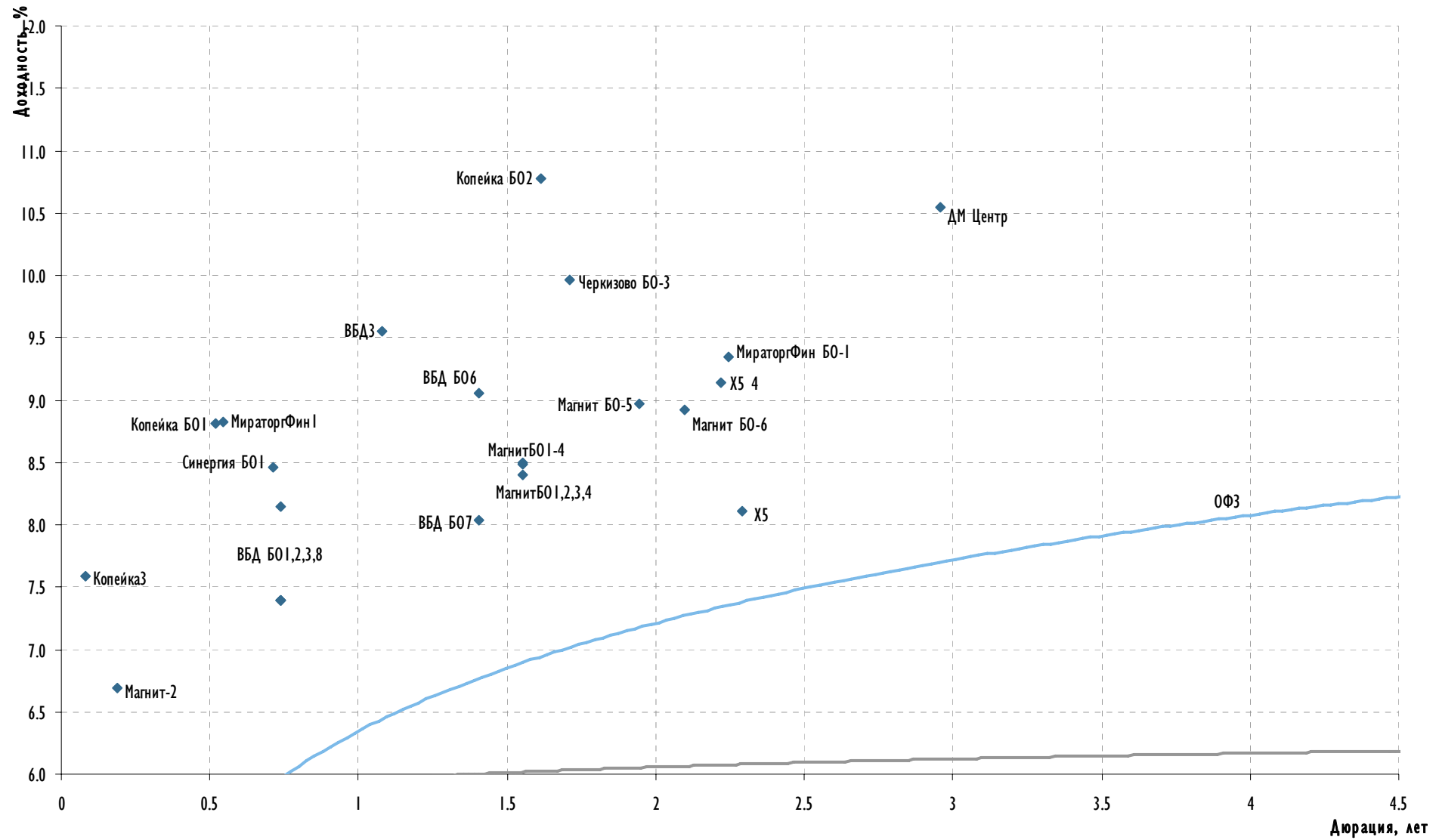
Рублевые облигации: машиностроение, химическая промышленность и строительство



Источник: Bloomberg, расчеты Газпромбанка



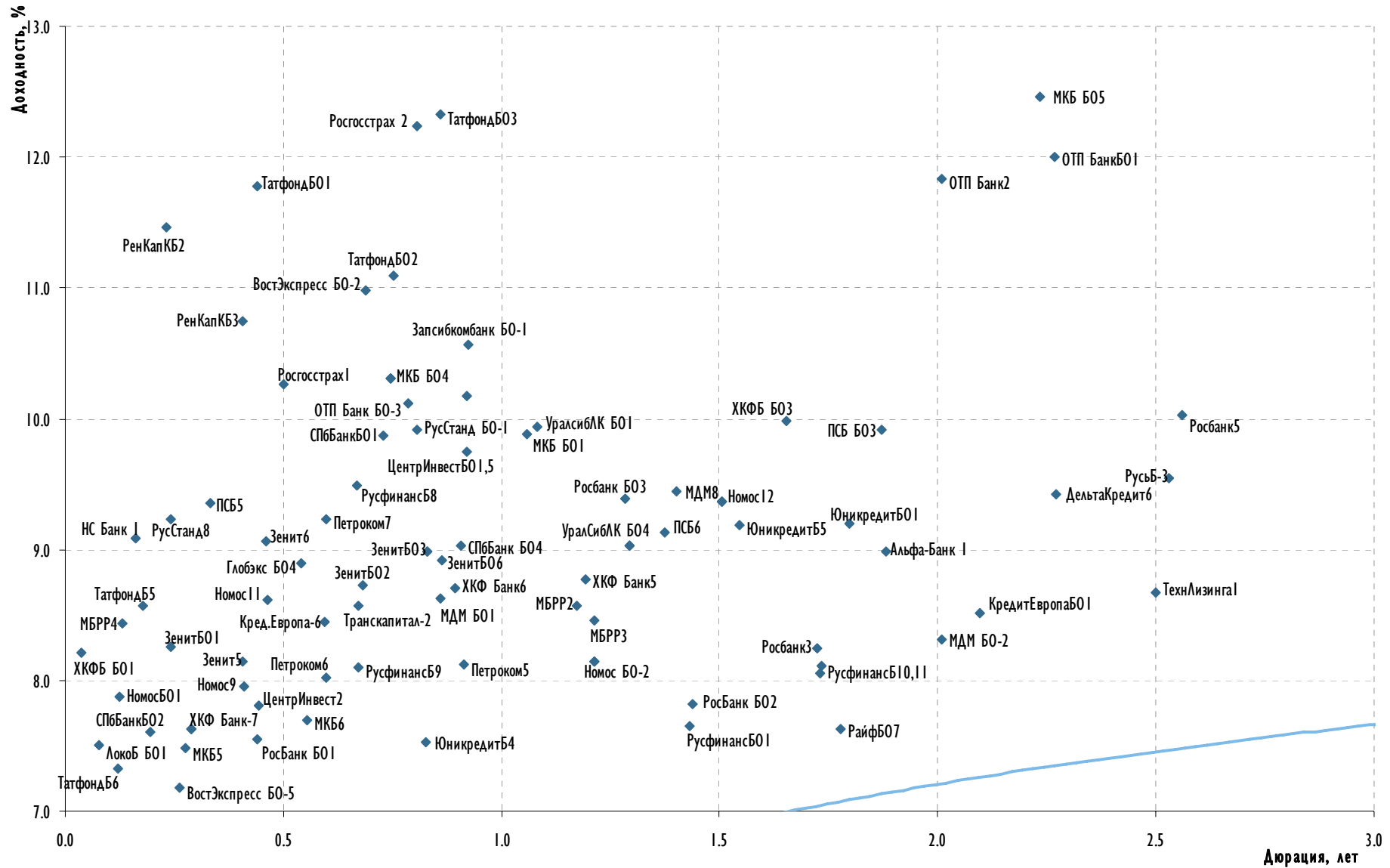
Рублевые облигации: потребительский сектор



Источник: Bloomberg, расчеты Газпромбанка

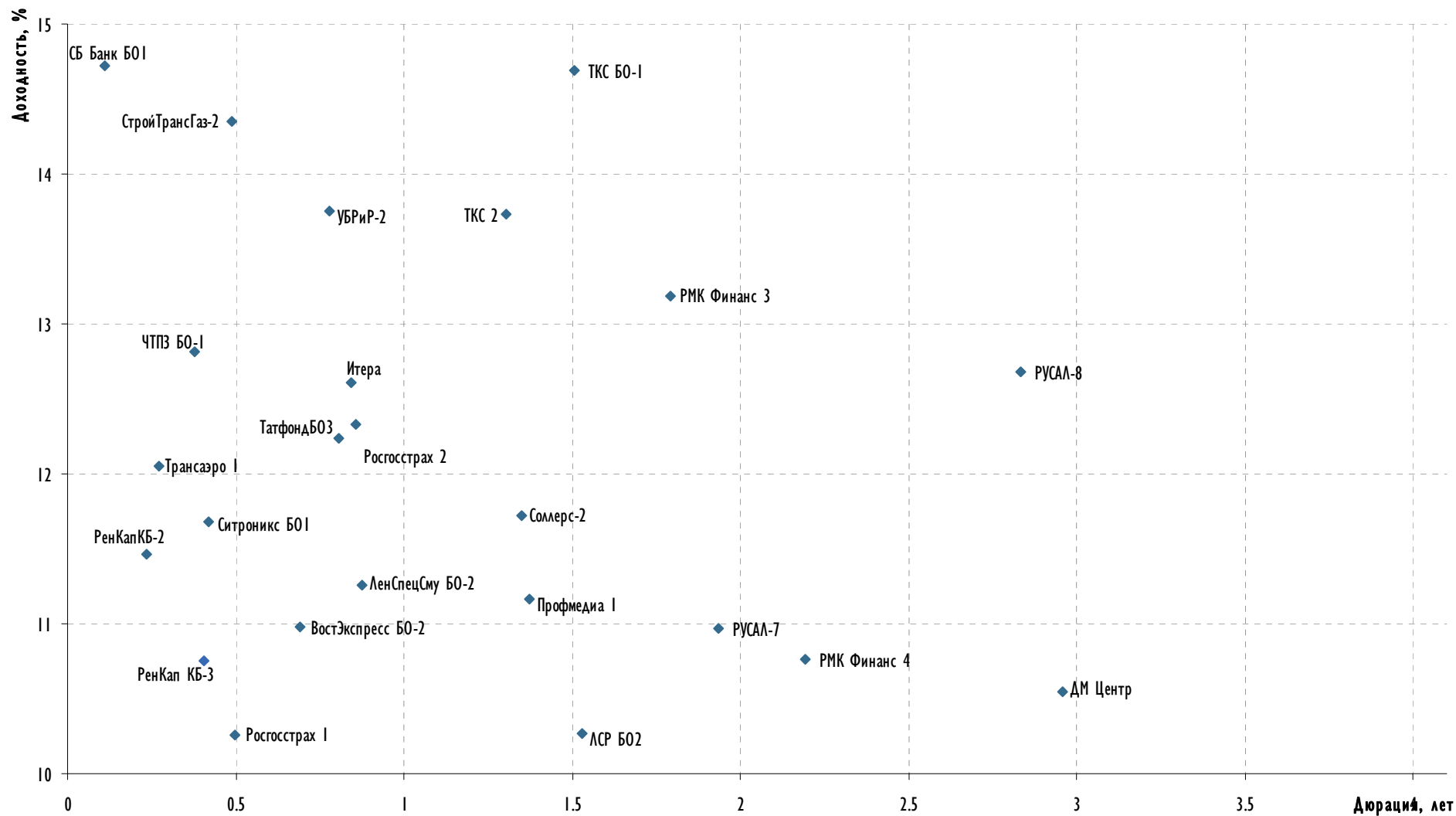


Рублевые облигации: частные финансовые институты





Высокодоходные рублевые облигации



Источник: Bloomberg, расчеты Газпромбанка



Таблицы котировок и доходностей

Еврооблигации

Выпуск	Цена, % номинала	Изм. п. п.	Доходность к погашению / пут / колл	Изм. б.п.	Дюрация лет	Z-спред, б.п.	Купон, %	Дата погашения	Дата блж. опциона "пут"/"колл"	Объем млн.	Валюта	Рейтинг выпуска, S&P / Moodys / Fitch
Суверенные еврооблигации												
Russia 15	101.25	-	3.22	-	3.11	235	3.63	29/04/15	-	2,000	USD	- / Baa1 / BBB
Russia 18	137.75	-	4.31	-	4.92	271	11.00	24/07/18	-	3,466	USD	BBB / Baa1 / BBB
Russia 18 RUB	101.57	0.04	7.52	-1	4.88	-1	7.85	10/03/18	-	90,000	RUB	BBB+ / Baa1 / BBB
Russia 30	116.50	0.19	4.54	-3	5.43	275	7.50	31/03/30	-	17,717	USD	BBB / Baa1 / BBB
Russia 20	103.25	-	4.52	-	6.85	266	5.00	29/04/20	-	3,500	USD	BBB / Baa1 / BBB
Russia 28	170.88	-	5.94	-	9.21	361	12.75	24/06/28	-	2,500	USD	BBB / Baa1 / BBB
Moscow 16 EUR	101.01	-0.02	4.82	-	4.31	308	5.06	20/10/16	-	407	EUR	BBB / Baa1 / BBB
Корпоративные еврооблигации												
Alliance Oil 15	101.75	-	9.22	-	2.71	828	9.88	11/03/15	-	350	USD	B+ / - / B
Airosa 14	108.75	-	5.50	-	2.56	471	8.88	17/11/14	-	500	USD	BB- / Ba3 / BB-
Airosa 20	100.13	-	7.73	-	6.45	584	7.75	03/11/20	-	1,000	USD	BB- / (P)Ba3 / BB-
Eurochem 12	101.25	-	1.21	-	0.19	-181	7.88	21/03/12	-	300	USD	BB / - / BB
Evrax 13	104.75	-	4.99	-	1.22	420	8.88	24/04/13	-	534	USD	B+ / B2 / BB-
Evrax 15	101.44	-0.06	7.80	2	3.32	677	8.25	10/11/15	-	577	USD	B+ / B2 / BB-
Evrax 18	102.63	-	8.94	-	4.80	751	9.50	24/04/18	-	509	USD	B+ / B2 / BB-
Evrax 18N	89.13	0.63	9.05	-14	5.07	747	6.75	27/04/18	-	850	USD	B+ / B2 / BB-
Gazprom 12 EUR	101.80	0.02	2.51	-3	0.90	86	4.56	09/12/12	-	1,000	EUR	BBB / Baa1 / BBB
Gazprom 13 (4.505%)	101.58	-0.01	1.15	-9	0.46	283	4.51	22/07/13	-	201	USD	BBB / Baa1 / BBB
Gazprom 13 (5.625%)	102.00	-	2.39	-	0.61	340	5.63	22/07/13	-	80	USD	BBB / Baa1 / BBB
Gazprom 13 (7.343%)	104.75	-	3.41	-	1.19	241	7.34	11/04/13	-	400	USD	BBB / Baa1 / BBB
Gazprom 13 (7.51%)	105.88	-	3.57	-	1.45	265	7.51	31/07/13	-	500	USD	BBB / Baa1 / BBB
Gazprom 13 (9.625%)	106.88	-	3.38	-	1.07	248	9.63	01/03/13	-	1,750	USD	BBB / Baa1 / BBB
Gazprom 13 GBP	104.30	0.13	4.04	-8	1.74	238	6.58	31/10/13	-	800	GBP	BBB / Baa1 / BBB
Gazprom 14 (8.125%)	108.00	-	4.75	-	2.28	388	8.13	31/07/14	-	1,250	USD	BBB / Baa1 / BBB
Gazprom WN 14_1(10.5%)	112.50	-	4.55	-	1.98	372	10.50	25/03/14	-	800	USD	- / Baa1 / -
Gazprom WN 14_2(10.5%)	112.63	-	4.37	-	1.94	355	10.50	08/03/14	-	500	USD	- / Baa1 / -
Gazprom 14 EUR (5.03%)	103.02	0.04	3.52	-2	1.98	199	5.03	25/02/14	-	780	EUR	BBB / Baa1 / BBB
Gazprom 14 EUR (5.364%)	103.71	-0.01	3.93	-	2.65	242	5.36	31/10/14	-	700	EUR	BBB / Baa1 / BBB
Gazprom 15	101.75	-	4.59	-	3.55	360	5.09	29/11/15	-	1,000	USD	BBB / Baa1 / BBB
Gazprom 15 EUR (8.125%)	109.45	-0.01	4.73	-	2.66	322	8.13	04/02/15	-	850	EUR	BBB / Baa1 / BBB
Gazprom 15 EUR (5.875%)	103.98	-	4.57	-	3.07	301	5.88	01/06/15	-	1,000	EUR	BBB / Baa1 / BBB
Gazprom 16	105.63	-	4.90	-	4.25	367	6.21	22/11/16	-	1,350	USD	BBB / Baa1 / BBB
Gazprom 16N	100.00	-	4.95	-	3.95	385	4.95	23/05/16	-	1,000	USD	BBB / Baa1 / BBB
Gazprom 17 EUR (5.136%)	101.97	0.10	4.70	-2	4.51	286	5.14	22/03/17	-	500	EUR	BBB / Baa1 / BBB
Gazprom 17 EUR (5.44%)	101.92	0.10	5.05	-2	5.09	311	5.44	02/11/17	-	500	EUR	BBB / Baa1 / BBB
Gazprom 18 EUR (6.605%)	105.92	0.19	5.43	-4	4.95	347	6.61	13/02/18	-	1,200	EUR	BBB / Baa1 / BBB
Gazprom 18 (8.146%)	113.50	-	5.56	-	5.01	404	8.15	11/04/18	-	1,100	USD	BBB / Baa1 / BBB
Gazprom 19 (9.25%)	119.50	-	5.91	-	5.54	428	9.25	23/04/19	04/23/12 P	2,250	USD	BBB / Baa1 / BBB
Gazprom 20	107.00	-	4.60	-	2.60	426	7.20	01/02/20	-	568	USD	BBB+ / - / A-
Gazprom 21	99.25	-	6.11	-	7.03	418	6.00	23/01/21	-	600	USD	BBB / Baa1 / BBB
Gazprom 22	101.75	-	6.27	-	7.44	420	6.51	07/03/22	-	1,300	USD	BBB / Baa1 / BBB
Gazprom 34	118.00	-	7.01	-	10.97	453	8.63	28/04/34	28/04/14 P	1,200	USD	BBB / Baa1 / BBB
Gazprom 37	103.69	-	6.98	-	11.83	443	7.29	16/08/37	-	1,250	USD	BBB / Baa1 / BBB
Koks 16	89.00	-	10.94	-	3.78	975	7.75	23/06/16	-	350	USD	B- / B3 / -
KZOS 15	97.50	-	10.94	-	2.71	924	10.00	19/03/15	-	101	USD	- / - / C



Выпуск	Цена, % номинала*	Изм., п. п.	Доходность к погашению/оферте	Изм. б.п.	Дюрация лет	Сред к UST	Купон, %	Дата погашения	Дата ближ. опциона "пут"/"кол"	Объем млн.	Валюта	Рейтинг выпуска, S&P / Moody's / Fitch
Lukoil 14	105.50	-	4.27	-	2.60	348	6.38	05/11/14	-	900	USD	BBB- / Baa2 / BBB-
Lukoil 17	102.75	-	5.75	-	4.64	438	6.36	07/06/17	-	500	USD	BBB- / Baa2 / BBB-
Lukoil 19	105.00	-	6.42	-	6.07	468	7.25	05/11/19	-	600	USD	BBB- / Baa2 / BBB-
Lukoil 20	99.00	0.13	6.27	-2	6.86	437	6.13	09/11/20	-	1,000	USD	BBB- / Baa2 / BBB-
Lukoil 22	101.25	-	6.49	-	7.64	439	6.66	07/06/22	-	500	USD	BBB- / Baa2 / BBB-
Metalloinvest 16	89.75	-	9.33	-	3.82	812	6.50	21/07/16	-	750	USD	- / Ba3 / BB-
MTS 12	100.68	-	-7.86	-	0.04	-1,071	8.00	28/01/12	-	400	USD	BB / Ba2 / BB+
MTS 20	109.00	0.50	7.18	-8	6.25	534	8.63	22/06/20	-	750	USD	BB / Ba2 / BB+
NCSP 12	100.63	-	5.10	-	0.34	419	7.00	17/05/12	-	300	USD	BB- / B1 / -
NKNH 12	101.94	-	4.59	-	0.27	-217	12.00	20/04/12	-	34	USD	- / Ba3 / B+
Novatek 16	101.44	0.94	4.93	-26	3.62	375	5.33	03/02/16	-	600	USD	BBB- / Baa3 / BBB-
Novatek 21	101.06	0.06	6.45	-1	6.77	450	6.60	03/02/21	-	650	USD	- / Baa3 / BBB-
Raspadskaya 12	100.50	-	6.01	-	0.36	478	7.50	22/05/12	-	300	USD	- / B1 / B+
RuRail 17	101.31	0.56	5.44	-12	4.52	415	5.74	03/04/17	-	1,500	USD	BBB / Baa1 / BBB
RuRail 31 GBP	98.56	-0.11	7.63	1	10.19	496	7.49	25/03/31	-	650	GBP	BBB / Baa1 / BBB
Rushydro 15 RUB	94.46	0.01	9.88	-	3.13	220	7.88	28/10/15	-	20,000	RUB	BB+ / Ba1 / BB+
Severstal 13	106.63	-	5.23	-	1.42	446	9.75	29/07/13	-	544	USD	BB / Ba2 / BB-
Severstal 14	106.63	-	6.07	-	2.06	531	9.25	19/04/14	-	375	USD	BB / Ba2 / BB-
Severstal 16	93.75	-	7.92	-	3.88	671	6.25	26/07/16	-	500	USD	BB / Ba2 / BB-
Severstal 17	94.25	-	7.96	-	4.79	650	6.70	25/10/17	-	1,000	USD	BB / Ba2 / BB-
Sinek 15	103.50	-	6.58	-	3.08	543	7.70	03/08/15	03/08/12 P	250	USD	- / Ba1 / BBB-
Sovcomflot 17	86.50	-	8.36	-	4.92	689	5.38	27/10/17	-	800	USD	- / Ba2 / BBB-
TMK 18	85.75	-	11.04	-	4.64	954	7.75	27/01/18	-	500	USD	B+ / B1 / -
TNK-BP 12	101.25	-	-0.57	-	0.19	-234	6.13	20/03/12	-	500	USD	BBB- / Baa2 / BBB-
TNK-BP 13	104.75	-	3.31	-	1.11	230	7.50	13/03/13	-	600	USD	BBB- / Baa2 / BBB-
TNK-BP 15	103.00	-	5.17	-	2.76	426	6.25	02/02/15	-	500	USD	BBB- / Baa2 / BBB-
TNK-BP 16	107.00	-	5.72	-	3.81	454	7.50	18/07/16	-	1,000	USD	BBB- / Baa2 / BBB-
TNK-BP 17	102.88	-	5.97	-	4.40	467	6.63	20/03/17	-	800	USD	BBB- / Baa2 / BBB-
TNK-BP 18	108.75	-	6.15	-	4.94	464	7.88	13/03/18	-	1,100	USD	BBB- / Baa2 / BBB-
TNK-BP 20	105.25	-	6.40	-	6.10	458	7.25	02/02/20	-	500	USD	BBB- / Baa2 / BBB-
Transneft 12 EUR	101.09	-0.01	2.86	-1	0.45	73	5.38	27/06/12	-	700	EUR	BBB / Baa1 / -
Transneft 12	101.62	-0.01	2.51	-2	0.46	116	6.10	27/06/12	-	500	USD	BBB / Baa1 / -
Transneft 13	107.25	-	2.93	-	1.46	186	7.70	07/08/13	-	600	USD	BBB / Baa1 / -
Transneft 14	104.00	-	3.71	-	2.01	272	5.67	05/03/14	-	1,300	USD	BBB / Baa1 / -
Transneft 18	122.00	-	4.76	-	5.13	312	8.70	07/08/18	-	1,050	USD	BBB / Baa1 / -
Vimpelcom 13	104.25	-	4.94	-	1.24	415	8.38	30/04/13	-	801	USD	BB / Ba3 / -
Vimpelcom 16 8.25%	99.50	-	8.38	-	3.71	723	8.25	23/05/16	-	600	USD	BB / Ba3 / -
Vimpelcom 16 6.493%	94.00	-	8.26	-	3.50	716	6.49	02/02/16	-	500	USD	BB / Ba3 / -
Vimpelcom 17	91.00	0.50	8.45	-13	4.28	712	6.25	01/03/17	-	500	USD	- / Ba3 / -
Vimpelcom 18	99.50	1.50	9.23	-32	4.84	771	9.13	30/04/18	-	1,000	USD	BB / Ba3 / -
Vimpelcom 21	88.38	1.56	9.71	-29	6.25	780	7.75	02/02/21	-	1,000	USD	BB / Ba3 / -
Vimpelcom 22	86.13	1.25	9.68	-22	6.71	766	7.50	01/03/22	-	1,500	USD	BB / Ba3 / -
Еврооблигации банков												
AK Bars 12	104.50	-	5.00	-	0.87	387	10.25	03/12/12	-	280	USD	- / B1 / BB
Alfa Bank 12	101.75	-	4.22	-	0.45	259	8.20	25/06/12	-	500	USD	BB / Ba1 / BB+
Alfa Bank 13	104.88	-	5.69	-	1.38	474	9.25	24/06/13	-	392	USD	BB / Ba1 / BB+
Alfa Bank 15	100.75	-	7.72	-	2.80	688	8.00	18/03/15	-	600	USD	BB / Ba1 / BB+
Alfa Bank 17 (8.635%)	88.00	-	130.66	-	0.11	15,007	8.64	22/02/17	22/02/12 C	300	USD	B+ / Ba2 / BB
Alfa Bank 17 (7.875%)	95.25	-	8.95	-	4.56	758	7.88	25/09/17	-	1,000	USD	BB / Ba1 / BB+
Alfa Bank 21	90.25	-	9.34	-	6.53	739	7.75	28/04/21	-	1,000	USD	BB / Ba1 / BB+



Выпуск	Цена, % номинала*	Изм., п. п.	Доходность к погашению/оферте	Изм. б.п.	Дюрация лет	Сред. к UST	Купон, %	Дата погашения	Дата ближ. опциона "пут"/"кол"	Объем млн.	Валюта	Рейтинг выпуска, S&P / Moody's / Fitch
Bank of Moscow 13	102.75	-	5.17	-	1.28	419	7.34	13/05/13	-	500	USD	- / Ba2 / BBB-
Bank of Moscow 13 CHF	99.63	0.53	4.73	473	1.62	121	4.50	10/09/13	-	350	CHF	- / Ba2 / BBB-
Bank of Moscow 15	99.25	0.25	6.96	-9	2.84	603	6.70	11/03/15	-	750	USD	- / Ba2 / BBB-
Bank of Moscow 15 sub	93.00	-	8.11	-	3.47	696	5.97	25/11/15	-	300	USD	- / Ba3 / BB+
Bank of Moscow 17 sub	92.63	-	31.44	-	0.33	3,022	6.81	10/05/17	10/05/12 C	400	USD	- / Ba3 / BB+
Credit Bank of Moscow 14	98.50	-	8.91	-	2.28	758	8.25	05/08/14	-	200	USD	- / B1 / B+
Credit Europe 12	98.00	-2.19	11.70	298	0.76	1,079	9.00	25/10/12	-	150	USD	- / Ba3 / -
Credit Europe 13	99.13	-0.38	10.20	1	0.35	714	7.75	20/05/13	20/05/12 P	300	USD	- / Ba3 / BB-
EurasianDevBank 14	105.01	-0.20	5.36	7	2.46	448	7.38	29/09/14	-	500	USD	- / A3 / BBB
Gazprombank 13	105.50	-	4.01	-	1.40	324	7.93	28/06/13	-	443	USD	BB+ / Baa3 / -
Gazprombank 14	100.88	0.25	5.92	-9	2.71	506	6.25	15/12/14	-	1,000	USD	BB+ / Baa3 / -
Gazprombank 15	102.25	-	5.81	-	3.29	479	6.50	23/09/15	-	948	USD	BB+ / Baa3 / -
Gazprombank 16	106.50	-	5.60	-	3.71	432	7.35	08/05/16	-	120	USD	- / Baa3 / -
HCFB 14	99.25	-	7.37	-	2.02	649	7.00	18/03/14	-	500	USD	- / Ba3 / BB-
Nomos 12	105.00	0.38	3.71	-43	0.91	234	9.25	17/12/12	-	200	USD	- / Ba3 / BB
Nomos 13	99.88	0.25	6.57	-15	1.68	558	6.50	21/10/13	-	400	USD	- / Ba3 / BB
Nomos 15 sub	100.00	0.75	8.74	-24	3.23	755	8.75	21/10/15	-	350	USD	- / B1 / BB-
PSB 12	101.75	-	4.64	-	0.36	341	9.63	23/05/12	-	200	USD	- / Ba3 / B+
PSB 13	106.38	-	6.25	-	1.36	539	10.75	15/07/13	-	150	USD	- / Ba2 / BB-
PSB 14	96.56	-	7.87	-	2.13	713	6.20	25/04/14	-	500	USD	- / Ba2 / BB-
PSB 15 sub	110.00	-	9.22	-	2.83	819	12.75	27/05/15	-	200	USD	- / Ba3 / B+
PSB 16 sub	104.50	-	9.98	-	3.66	882	11.25	08/07/16	-	200	USD	- / Ba3 / B+
PSB 18 sub	104.25	-	8.17	-	0.96	631	12.50	31/01/18	31/01/13 C	100	USD	- / Ba3 / B+
RENOTE 16	72.50	-	21.05	-	3.26	2,559	11.00	21/04/16	22/04/14 P	325	USD	B+ / B1 / B
RCCF 13	97.50	-	15.27	-	1.13	1,374	13.00	01/04/13	-	195	USD	B / B3 / B
RSHB 13	104.00	-	4.08	-	1.29	311	7.18	16/05/13	-	647	USD	- / Baa1 / BBB
RSHB 13 RUB	98.84	0.01	8.71	-1	1.10	96	7.50	25/03/13	-	30,000	RUB	- / Baa1 / BBB
RSHB 14 (7.125%)	103.75	-	5.13	-	1.84	425	7.13	14/01/14	-	720	USD	- / Baa1 / BBB
RSHB 14 (9%)	108.50	-	5.20	-	2.21	434	9.00	11/06/14	-	1,000	USD	- / Baa1 / BBB
RSHB 16 RUB	97.46	0.05	9.67	-1	3.33	194	8.70	17/03/16	-	32,000	RUB	- / Baa1 / BBB
RSHB 17	100.00	-	6.30	-	4.57	494	6.30	15/05/17	-	584	USD	- / Baa1 / BBB
RSHB 18	107.00	-	6.39	-	5.15	485	7.75	29/05/18	-	980	USD	- / Baa1 / BBB
RSHB 21 sub	88.25	-	9.32	-	3.86	813	6.00	03/06/21	03/06/16 C	800	USD	- / Baa2 / BBB-
Russtandart 15 sub	90.00	-	10.93	-	3.41	950	7.73	16/12/15	-	200	USD	B- / B1 / -
Russtandart 16 sub	88.50	-	10.64	-	4.08	-	7.56	01/12/16	09/02/12 C	200	USD	B- / B1 / -
Sberbank 13 (6.468%)	105.00	-	2.96	-	1.42	220	6.47	02/07/13	-	500	USD	- / A3 / BBB
Sberbank 13 (6.48%)	105.25	-	2.47	-	1.29	169	6.48	15/05/13	-	500	USD	- / A3 / BBB
Sberbank 15	102.00	-	4.87	-	3.22	396	5.50	07/07/15	-	1,500	USD	- / A3 / BBB
Sberbank 17	100.75	0.38	5.23	-8	4.53	395	5.40	24/03/17	-	1,250	USD	- / A3 / BBB
Sberbank 21	96.38	-	6.23	-	7.34	423	5.72	16/06/21	-	1,000	USD	- / A3 / BBB
SPB Bank 17 sub	99.50	-	11.80	-	0.51	965	10.50	25/07/17	25/07/12 C	100	USD	- / B1 / -



Выпуск	Цена, % номинала*	Изм., п. п.	Доходность к погашению/ оферте	Изм. б.п.	Дюраци я лет	Спред к UST	Купон, %	Дата погашения	Дата ближ. опциона "пут"/"кол"	Объем млн.	Валюта	Рейтинг выпуска, S&P / Moody's / Fitch
TCS Bank 14	92.00	1.50	15.80	-85	2.00	1,335	11.50	21/04/14	-	175	USD	- / B2 / B
Tatfondbank 12	100.13	-	9.13	-	0.05	670	12.00	02/02/12	-	225	USD	- / B2 / -
TransCapitalBank 17 sub	90.50	-	26.55	-	0.65	2,289	10.51	18/07/17	18/09/12 C	100	USD	- / B2 / -
VEB Leasing 16	97.25	-	5.85	-	3.94	468	5.13	27/05/16	-	400	USD	BBB / - / BBB
VEB 17	98.88	-	5.68	-	5.05	423	5.45	22/11/17	-	600	USD	BBB / - / BBB
VEB 20	103.00	-	6.44	-	6.59	455	6.90	09/07/20	-	1,600	USD	BBB / - / BBB
VEB 25	98.44	0.31	6.98	-4	9.06	468	6.80	22/11/25	-	1,000	USD	BBB / - / BBB
VTB 13 CHF	100.40	0.60	3.72	-39	1.55	16	4.00	16/08/13	-	400	CHF	BBB / Baa1 / BBB
VTB 12	102.38	-	3.55	-	0.78	251	6.61	31/10/12	-	1,054	USD	BBB / Baa1 / BBB
VTB 15 (6.47%)	101.38	-	5.98	-	2.83	509	6.47	04/03/15	-	1,250	USD	BBB / Baa1 / BBB
VTB NW 15	93.75	-	6.95	-	3.37	590	5.01	29/09/15	-	400	USD	- / Baa2 / BBB-
VTB 15 CHF	101.08	0.92	5.97	597	3.57	421	5.00	17/11/15	-	300	CHF	BBB / Baa1 / BBB
VTB 16 EUR	99.79	-0.18	4.30	-	3.70	257	4.25	15/02/16	-	193	EUR	BBB / Baa1 / BBB
VTB 18 (6.88%)	103.38	0.13	4.32	-2	1.33	471	6.88	29/05/18	28/05/13 P	1,706	USD	BBB / Baa1 / BBB
VTB 18 (6.32%)	95.75	-	7.18	-	5.01	566	6.32	22/02/18	-	750	USD	BBB / Baa1 / -
VTB 20	93.13	0.13	7.64	-2	6.60	574	6.55	13/10/20	-	1,000	USD	BBB / Baa1 / BBB
VTB 35	98.13	0.25	6.87	-	3.16	592	6.25	30/06/35	30/06/15 P	693	USD	BBB / Baa1 / BBB



Рублевые облигации

Выпуск	Цена, % номинала	Изм., п. п.	Доходность к погашению / оферте	Изм., б. п.	Дюрация лет	Спред к ОФЗ	Купон, %	Дата погашения	Дата ближайшей оферты	Объем в обрац., млн руб.	Объем торгов, тыс.шт	Рейтинг, S&P / Moody's / Fitch	Сегмент торгов
Госбумаги													
ОФЗ 25064	100.42	-	-6.80	-	0.02	-	11.90	18/01/12	-	45,000	-	BBB / Baa1 / BBB	ГКО/ОФЗ
ОФЗ 25065	106.55	-	6.49	-	1.14	-	12.00	27/03/13	-	46,000	-	BBB / Baa1 / BBB	ГКО/ОФЗ
ОФЗ 25067	104.05	-	6.01	-	0.73	-	11.30	17/10/12	-	45,000	-	BBB / Baa1 / BBB	ГКО/ОФЗ
ОФЗ 25068	111.23	-	7.33	-	2.25	-	12.00	20/08/14	-	45,000	-	BBB / Baa1 / BBB	ГКО/ОФЗ
ОФЗ 25069	103.35	-	5.86	-	0.67	-	10.80	19/09/12	-	44,060	-	BBB / Baa1 / BBB	ГКО/ОФЗ
ОФЗ 25071	101.75	-	7.55	-	2.61	-	8.10	26/11/14	-	80,000	-	BBB / Baa1 / BBB	ГКО/ОФЗ
ОФЗ 25072	100.74	0.09	6.50	-10	0.99	-	7.15	23/01/13	-	150,000	480	BBB / Baa1 / BBB	ГКО/ОФЗ
ОФЗ 25073	100.45	0.05	6.10	-13	0.54	-	6.85	01/08/12	-	150,000	6	BBB / Baa1 / BBB	ГКО/ОФЗ
ОФЗ 25075	98.00	-	7.68	-	3.07	-	6.88	15/07/15	-	137,604	-	BBB / Baa1 / BBB	ГКО/ОФЗ
ОФЗ 25076	99.94	-	7.25	-	2.01	-	7.10	13/03/14	-	136,261	-	BBB / Baa1 / BBB	ГКО/ОФЗ
ОФЗ 25077	98.75	-0.10	7.86	3	3.44	-	7.35	20/01/16	-	97,232	0	BBB / Baa1 / BBB	ГКО/ОФЗ
ОФЗ 25078	100.15	-	6.65	-	1.03	-	6.70	06/02/13	-	99,736	-	BBB / Baa1 / BBB	ГКО/ОФЗ
ОФЗ 25079	98.05	-	7.81	-	3.06	-	7.00	03/06/15	-	101,575	-	BBB / Baa1 / BBB	ГКО/ОФЗ
ОФЗ 26198	99.78	-	6.25	-	0.81	-	6.00	02/11/12	-	42,117	-	BBB / Baa1 / BBB	ГКО/ОФЗ
ОФЗ 26199	100.05	-	6.13	-	0.49	-	6.10	11/07/12	-	44,000	-	BBB / Baa1 / BBB	ГКО/ОФЗ
ОФЗ 26200	99.00	-	6.97	-	1.44	-	6.10	17/07/13	-	50,000	-	BBB / Baa1 / BBB	ГКО/ОФЗ
ОФЗ 26201	100.51	-	6.39	-	1.66	-	6.55	16/10/13	-	47,000	-	BBB / Baa1 / BBB	ГКО/ОФЗ
ОФЗ 26202	110.10	-	7.55	-	2.55	-	11.20	17/12/14	-	40,000	-	BBB / Baa1 / BBB	ГКО/ОФЗ
ОФЗ 26203	96.15	-	8.08	-	3.87	-	6.90	03/08/16	-	139,560	-	BBB / Baa1 / BBB	ГКО/ОФЗ
ОФЗ 26204	96.60	-	8.38	-	4.92	-	7.50	15/03/18	-	146,727	-	BBB / Baa1 / BBB	ГКО/ОФЗ
ОФЗ 26205	97.35	-	8.17	-	6.64	-	7.60	14/04/21	-	44,801	-	BBB / Baa1 / BBB	ГКО/ОФЗ
ОФЗ 26206	96.90	0.05	8.28	-1	4.53	-	7.40	14/06/17	-	82,784	0	BBB / Baa1 / BBB	ГКО/ОФЗ
ОФЗ 46002	100.00	-	8.13	-	0.32	-	8.00	08/08/12	-	31,000	-	BBB / Baa1 / BBB	ГКО/ОФЗ
ОФЗ 46005	62.10	-	7.86	-	6.29	-	0.00	09/01/19	-	27,477	-	BBB / Baa1 / BBB	ГКО/ОФЗ
ОФЗ 46014	96.83	-	7.78	-	5.05	-	7.00	29/08/18	-	29,145	-	BBB / Baa1 / BBB	ГКО/ОФЗ
ОФЗ 46017	94.90	-	8.17	-	3.54	-	7.00	03/08/16	-	80,000	-	BBB / Baa1 / BBB	ГКО/ОФЗ
ОФЗ 46018	92.00	-	8.35	-	6.54	-	8.00	24/11/21	-	128,934	-	BBB / Baa1 / BBB	ГКО/ОФЗ
ОФЗ 46019	76.76	-	8.39	-	4.57	-	0.00	20/03/19	-	26,000	-	BBB / Baa1 / BBB	ГКО/ОФЗ
ОФЗ 46020	87.09	-	8.31	-	11.26	-	6.90	06/02/36	-	116,911	-	BBB / Baa1 / BBB	ГКО/ОФЗ
ОФЗ 46021	98.00	-	5.95	-	5.05	-	6.00	08/08/18	-	92,794	-	BBB / Baa1 / BBB	ГКО/ОФЗ
ОФЗ 46022	86.90	-	7.88	-	7.64	-	6.50	19/07/23	-	28,223	-	BBB / Baa1 / BBB	ГКО/ОФЗ
Беларусь-1	94.45	0.02	15.98	5	0.91	-	8.70	20/12/12	-	7,000	0	B- / B3 / -	ГКО/ОФЗ
Облигации Москвы													
Москва-39	99.80	-	7.44	-	2.25	492	8.00	21/07/14	-	10,000	0	BBB / Baa1 / BBB	AI
Москва-44	99.98	-	7.28	-	3.10	-50	8.00	24/06/15	-	20,000	0	BBB / Baa1 / BBB	AI
Москва-45	100.90	-	6.08	-	0.43	1,501	8.00	27/06/12	-	15,000	0	BBB / Baa1 / BBB	AI
Москва-48	90.50	0.35	8.20	-6	7.34	-11	8.00	11/06/22	-	27,925	0	BBB / Baa1 / BBB	AI
Москва-49	95.60	-	8.28	-	4.55	-59	8.00	14/06/17	-	22,885	0	BBB / Baa1 / BBB	AI
Москва-53	101.48	-	6.21	-	1.54	81	8.00	01/09/13	-	8,634	0	BBB / Baa1 / BBB	AI
Москва-54	100.73	-	6.15	-	0.64	136	8.00	05/09/12	-	15,000	0	BBB / Baa1 / BBB	AI
Москва-56	96.70	-	8.05	-	3.97	-63	8.00	22/09/16	-	18,088	0	BBB / Baa1 / BBB	AI
Москва-61	111.20	-	6.70	-	1.28	65	15.00	03/06/13	-	11,930	0	BBB / Baa1 / BBB	AI
Москва-62	113.00	1.00	7.07	-47	2.10	-31	14.00	08/06/14	-	31,991	0	BBB / Baa1 / BBB	AI
Москва-63	116.49	-	5.97	-	1.70	1	15.00	10/12/13	-	5,643	0	BBB / Baa1 / BBB	AI
Москва-64	116.50	-	7.64	-	3.17	-176	13.00	16/11/15	-	7,094	0	BBB / Baa1 / BBB	AI



Выпуск	Цена, % номинала	Изм., п. п.	Доходность к погашению / оферте	Изм., б. п.	Дюрация лет	Спред к ОФЗ	Купон, %	Дата погашения	Дата ближайшей оферты	Объем в обрац., ман. руб.	Объем торгов, тыс.шт	Рейтинг, S&P / Moody's / Fitch	Сегмент торгов
Прочие субфедеральные / муниципальные выпуски													
Белгородская Обл.-5	100.00	-	8.13	-	1.28	224	7.98	14/05/13	-	1,500	0	- / Ba1 / -	AI
Волгоград-4	103.88	2.08	11.70	-4	0.77	-1,877,797	17.50	07/11/12	-	1,100	2	- / Ba3 / -	AI
Волгоград-5	108.75	-	6.32	-	2.62	-121	9.50	17/12/15	-	1,000	0	- / Ba3 / -	Внеспис.
Волгоградская Обл.-4	98.70	-	7.65	-	0.33	916	7.55	15/05/12	-	300	0	BB- / - / BB-	Внеспис.
Волгоградская Обл.-7	100.90	-	14.84	-	0.39	1,509	9.33	12/06/12	-	400	0	BB- / - / BB-	AI
Волгоградская Обл.-9	97.00	-	8.01	-	1.43	-9	8.25	04/06/14	-	2,000	0	BB- / - / BB-	AI
Воронежская Обл.-4	100.95	-	8.01	-	0.44	663	9.00	25/06/12	-	900	0	- / - / BB	Внеспис.
Иркутская Обл.31-6	101.05	-	12.56	-	0.56	-1,841,328	9.15	22/11/12	-	2,394	0	BB / - / -	Внеспис.
Казань-7	100.00	-	9.85	-	1.69	171	8.75	17/12/14	-	1,700	0	- / - / B+	Внеспис.
Калужская Обл.-3	104.00	-	13.06	-	0.86	-1,823,635	8.85	29/11/12	-	1,000	0	- / - / BB	Внеспис.
Калужская Обл.-4	97.00	-	14.01	-	0.93	800	10.01	26/06/13	-	600	0	- / - / BB	Внеспис.
Каремия-11	100.30	-	11.50	-	0.31	839	9.70	10/05/12	-	320	0	- / - / BB-	Внеспис.
КОМИ-7	99.75	-	7.94	-	1.31	107	8.00	22/11/13	-	1,000	0	- / Ba2 / BB+	AI
КОМИ-8	92.50	-	9.58	-	2.88	141	7.00	03/12/15	-	1,000	0	- / Ba2 / BB+	AI
КОМИ-9	101.00	-	7.86	-	2.09	-146,376	7.75	18/10/14	-	2,100	0	- / Ba2 / BB+	AI
Костромская Обл.-5	100.41	-	8.13	-	0.91	88	9.00	20/12/12	-	1,200	0	- / - / B+	B
Краснодар-1	98.92	-	9.54	-	1.37	371	8.50	03/07/13	-	1,100	0	- / Ba2 / -	AI
Краснодарский Кр.-2	97.63	-	8.89	-	0.91	279	6.00	14/12/12	-	750	0	- / Ba1 / BB	AI
Краснодарский Кр.-3	99.65	-	8.89	-	2.01	-197,504	8.30	27/09/14	-	4,000	0	- / Ba1 / BB	Внеспис.
Красноярский Кр.-4	102.45	-	7.23	-	0.79	70	10.64	08/11/12	-	4,080	0	BB+ / - / BB+	Внеспис.
Ленинградская Обл.-3	109.90	-	8.10	-	2.51	520	12.00	05/12/14	-	1,300	0	BB+ / - / BB	AI
Липецкая Обл.-6	103.00	-	15.64	-	0.88	965	8.98	05/06/13	-	750	0	BB / - / -	B
Московская Обл.-7	97.51	-	9.45	-	2.08	213	8.00	16/04/14	-	16,000	0	- / B1 / -	AI
Московская Обл.-8	100.60	-	8.17	-	0.79	153	9.00	11/06/13	-	12,350	0	- / B1 / -	Внеспис.
Московская Обл.-9	102.40	-	7.34	-	0.18	-197	17.90	15/03/12	-	33,000	0	- / B1 / -	Внеспис.
Нижегородская Обл.-4	100.70	-	6.65	-	0.84	-1,853,674	8.50	17/11/12	-	2,700	0	- / Ba2 / B+	AI
Нижегородская Обл.-5	105.19	-	7.28	-	0.87	-1,816,948	12.75	02/12/12	-	2,100	0	- / Ba2 / B+	AI
Нижегородская Обл.-6	99.00	-	12.18	-	2.43	503	8.50	07/10/15	-	5,000	0	- / Ba2 / B+	AI
Рязанская Обл.-1	99.80	-	8.93	-	1.85	267	8.55	27/11/14	-	2,100	0	- / - / B+	AI
Самарская Обл.-4	100.26	-	6.53	-	0.44	642	6.98	20/06/12	-	5,000	0	BB+ / Ba1 / -	AI
Самарская Обл.-5	101.00	-	8.05	-	0.60	435	9.30	19/12/13	-	3,735	0	BB+ / Ba1 / -	AI
Самарская Обл.-6	110.60	-	6.78	-	1.21	90	15.00	10/05/13	-	1,819	0	BB+ / Ba1 / -	AI
Санкт-Петербург ЗБ	102.00	-	7.28	-	3.37	-60	7.76	19/11/15	-	3,000	0	BVB / Baa1 / BVB	Внеспис.
Тверская Обл.-8	107.00	-	12.02	-	1.73	-868,082	15.00	26/12/13	-	4,000	0	B+ / - / -	Внеспис.
Тверская Обл.-9	107.22	-	11.01	-	1.48	126	12.50	12/06/14	-	3,000	0	B+ / - / -	Внеспис.
Тверская Обл.-10	98.68	-	9.21	-	3.10	44	8.50	15/12/15	-	3,000	0	B+ / - / -	Внеспис.
Томская Обл.-5	100.33	-	10.09	-	0.92	400	7.00	17/12/12	-	700	0	BB / - / -	AI
Томская Обл.-7	103.00	-	9.63	-	1.28	135	12.00	27/11/13	-	1,000	0	BB / - / -	AI
Удмуртия-2	100.60	-	7.31	-	0.49	608	8.40	15/07/12	-	1,500	0	- / Ba1 / BB+	Внеспис.
Удмуртия-3	103.92	-	8.25	-	1.36	246	10.90	14/07/13	-	1,000	0	- / Ba1 / BB+	Внеспис.
Удмуртия-4	103.00	-	8.58	-	2.76	59	8.60	25/11/15	-	2,000	0	- / Ba1 / BB+	AI



Выпуск	Цена, % номинала	Изм., п. п.	Доходность к погашению / оферте	Изм., б. п.	Дюрация лет	Спред к ОФЗ	Купон, %	Дата погашения	Дата ближайшей оферты	Объем в обрац., ман. руб.	Объем торгов, тыс.шт	Рейтинг, S&P / Moody's / Fitch	Сегмент торгов
Уфа-2010	100.80	-	8.73	-	1.83	509	9.00	24/12/13	-	750	0	BB- / - / -	A2
ХМАО-7	103.20	-	6.96	-	0.92	87	10.40	20/12/12	-	2,000	0	BBB- / Baa3 / -	Внеспис.
ХМАО-8	105.99	-	7.56	-	1.80	164	10.80	19/12/13	-	2,000	0	BBB- / Baa3 / -	Внеспис.
Чувашия-6	100.10	-	7.03	-	0.26	979	7.24	17/04/12	-	1,000	0	- / Ba2 / -	AI
Чувашия-7	94.00	-	10.89	-	1.15	97	8.91	04/06/13	-	800	0	- / Ba2 / -	AI
Якутия(Саха)	99.91	-	8.34	-	0.65	451	7.95	11/04/13	-	1,500	0	BB / - / BB+	AI
Якутия-7	100.90	-0.80	7.71	45	1.83	112	7.80	17/04/14	-	1,750	142	BB / - / BB+	AI
Якутия-9	100.70	-	11.25	-	1.00	90	9.75	19/09/13	-	2,000	0	BB / - / BB+	Внеспис.
Нефтегазовая отрасль													
БашНефть-1	104.10	-	8.03	-	0.91	95	12.50	13/12/16	18/12/12	15,000	0	- / - / -	B
БашНефть-2	104.10	-	8.03	-	0.91	104	12.50	13/12/16	18/12/12	15,000	0	- / - / -	B
БашНефть-3	104.02	-	8.12	-	0.91	-230	12.50	13/12/16	18/12/12	20,000	0	- / - / -	B
БашНефть БО-1	100.00	-	9.56	-	1.77	352	9.35	02/12/14	03/12/13	10,000	0	- / - / -	Внеспис.
БК Евразия-1	95.00	-	10.05	-	3.77	267	8.40	20/06/18	22/06/16	5,000	0	- / - / BB	Внеспис.
Газпром нефть БО-5	100.00	-	7.26	-	1.20	90	7.15	09/04/13	-	10,000	0	BBB- / Baa3 / -	Внеспис.
Газпром нефть БО-6	100.51	-	6.82	-	1.20	90	7.15	09/04/13	-	10,000	0	BBB- / Baa3 / -	Внеспис.
Газпром нефть 3	104.20	-0.35	6.47	51	0.48	515	14.75	12/07/16	17/07/12	8,000	0	BBB- / Baa3 / -	B
Газпром нефть 4	97.08	-	9.01	-	4.90	5	8.20	09/04/19	10/04/18	10,000	0	BBB- / Baa3 / -	B
Газпром нефть 8	100.00	0.55	8.68	-17	3.39	79	8.50	02/02/16	-	10,000	0	BBB- / Baa3 / -	Внеспис.
Газпром нефть 9	99.12	-	8.95	-	3.40	15	8.50	26/01/21	02/02/16	10,000	0	BBB- / Baa3 / -	Внеспис.
Газпром нефть 10	101.02	-	8.87	-	4.60	80	8.90	26/01/21	30/01/18	10,000	0	BBB- / Baa3 / -	Внеспис.
Газпром-11	113.00	0.02	7.98	-3	2.17	126	13.75	24/06/14	-	5,000	0	BBB / Baa1 / BBB	AI
Газпром-13	102.69	-	7.18	-	0.44	544	13.12	26/06/12	-	10,000	0	BBB / Baa1 / BBB	AI
Газпром-9	102.00	-	6.29	-	1.92	13	7.23	12/02/14	-	5,000	0	BBB / Baa1 / BBB	Внеспис.
Газпром-3	100.19	-	7.21	-	0.83	80	7.50	06/11/14	15/11/12	15,000	0	- / - / BBB	V
ГазэнергоСеть-1	92.29	-	29.46	-	0.42	109	8.00	20/06/12	-	1,500	0	- / - / -	B
ГазэнергоСеть-2	100.00	-	12.32	-	1.20	1,525	12.00	23/04/13	-	1,500	0	- / - / -	Внеспис.
ИТЕРА	97.00	-	12.61	-	0.84	647	8.50	20/11/12	-	5,000	0	- / - / -	B
ЛУКОЙЛ БО-1	103.74	-	6.67	-	0.54	402	13.35	06/08/12	-	5,000	0	BBB- / Baa2 / BBB-	Внеспис.
ЛУКОЙЛ БО-2	103.80	-	6.57	-	0.54	437	13.35	06/08/12	-	5,000	0	BBB- / Baa2 / BBB-	Внеспис.
ЛУКОЙЛ БО-3	104.00	-	6.21	-	0.54	400	13.35	06/08/12	-	5,000	0	BBB- / Baa2 / BBB-	Внеспис.
ЛУКОЙЛ БО-4	103.98	-	6.24	-	0.54	400	13.35	06/08/12	-	5,000	0	BBB- / Baa2 / BBB-	Внеспис.
ЛУКОЙЛ БО-5	104.00	-	6.21	-	0.54	418	13.35	06/08/12	-	5,000	0	BBB- / Baa2 / BBB-	Внеспис.
ЛУКОЙЛ БО-6	102.00	-	7.04	-	0.90	94	9.20	13/12/12	-	5,000	0	BBB- / Baa2 / BBB-	Внеспис.
ЛУКОЙЛ БО-7	102.10	-	6.93	-	0.90	83	9.20	13/12/12	-	5,000	0	BBB- / Baa2 / BBB-	Внеспис.
ЛУКОЙЛ-4	101.00	1.03	6.94	-61	1.80	108	7.40	05/12/13	-	6,000	0	BBB- / Baa2 / BBB-	AI
МосОблГаз Финанс-2	97.99	-	14.42	-	0.45	764	9.25	24/06/12	-	3,000	0	- / - / -	B
НК Альянс-3	98.00	-	11.49	-	1.41	401	9.75	21/07/20	30/07/13	5,000	0	B+ / - / B	B
НК Альянс 4	94.50	-	10.71	-	3.68	193	8.85	01/06/21	07/06/16	5,000	0	B+ / - / B	Внеспис.
НК Альянс 6	95.00	-	10.55	-	3.69	193	8.85	04/06/21	10/06/16	5,000	0	B+ / - / B	Внеспис.
НК Альянс БО1	99.00	-	10.03	-	1.86	373	9.25	04/02/14	-	5,000	0	B+ / - / B	B
Новатэк БО-1	99.55	-	7.98	-	1.40	106	7.50	25/06/13	-	10,000	0	BBB- / Baa3 / BBB-	AI
СахаТрансНефтегаз 2	99.99	-0.01	12.57	1	1.38	679	12.20	26/07/13	-	2,500	0	- / - / -	Внеспис.
Татнефть БО1	99.00	-	8.04	-	1.59	505	7.25	20/09/13	-	5,000	0	- / Ba2 / BB	AI
Транснефть 1	107.00	-	-8.25	-	0.36	-	10.00	13/05/19	18/05/15	35,000	0	BBB / Baa1 / -	B



Выпуск	Цена, % номинала	Изм., п. п.	Доходность к погашению / оферте	Изм., б. п.	Дюрация лет	Спред к ОФЗ	Купон, %	Дата погашения	Дата ближайшей оферты	Объем в обрац., ман. руб.	Объем торгов, тыс.шт	Рейтинг, S&P / Moody's / Fitch	Сегмент торгов
Транснефть 3	110.75	-	-4.35	-	0.71	-	10.15	18/09/19	23/09/15	65,000	0	BBB / Baa1 / -	B
Транснефть 2	103.05	-	5.38	-	0.75	-	9.75	01/10/19	06/10/15	35,000	0	BBB / Baa1 / -	B
Энергетика													
Атомэнергопром 6	99.00	-	7.91	-	2.39	97	7.50	15/08/14	-	10,000	0	BBB / - / -	B
ДПК	100.12	-	7.77	-	1.10	179	7.75	08/03/13	-	5,000	0	- / - / -	B
ЭЭС	100.00	-	8.83	-	0.22	1,213	8.74	05/04/12	-	1,000	0	- / - / -	Внеспис.
Иркутскэнерго	106.15	-	12.09	-	1.69	695	15.50	28/11/13	-	5,000	0	- / - / -	A2
Иркутскэнерго БО1	108.35	-	3.72	-	2.08	-267	7.60	08/04/14	-	3,000	0	- / - / -	A2
Кузбассэнерго Финанс-1	100.10	-	8.16	-	2.26	144	8.05	14/06/21	23/06/14	10,000	0	- / - / -	Внеспис.
Кузбассэнерго Финанс-2	96.00	-	10.10	-	3.59	151	8.70	15/04/21	21/04/16	5,000	0	- / - / -	Внеспис.
Ленэнерго-2	100.20	-0.10	4.15	91	0.04	843	8.54	27/01/12	-	3,000	0	- / Baa2 / -	Внеспис.
Ленэнерго-3	100.26	-	7.09	-	0.26	927	8.02	18/04/12	-	3,000	0	- / Baa2 / -	Внеспис.
Мосэнерго-2	100.22	-	5.80	-	0.09	1,073	7.65	18/02/16	23/02/12	5,000	0	BB / - / -	A1
Мосэнерго-3	103.20	-	6.58	-	0.87	46	10.25	28/11/14	30/11/12	5,000	0	BB / - / -	A1
МОЭК 1	100.00	-	6.50	-	1.46	73	6.35	25/07/13	-	6,000	0	BB / - / BB+	Внеспис.
МРСК Урала-1	100.00	-	8.73	-	0.35	992	8.60	22/05/12	-	1,000	0	- / - / -	Внеспис.
МРСК Юга 2	99.99	-	8.26	-	2.34	127	8.10	26/08/14	-	6,000	0	- / - / -	B
ОГК5 БО-15	100.20	-	7.14	-	0.42	684	7.50	18/06/13	19/06/12	4,000	0	- / Baa3 / -	A1
ОГК6	99.51	-	9.25	-	-	-	7.25	19/04/12	-	2,874	-	- / - / -	NOT LISTED
РусГидро-1	97.50	-0.39	8.90	12	3.62	78	8.00	12/04/21	18/04/16	10,000	0	BB+ / Baa1 / BB+	A1
РусГидро-2	98.00	-	8.75	-	3.63	33	8.00	12/04/21	18/04/16	5,000	0	BB+ / Baa1 / BB+	A1
ТГК1 01	100.27	-	6.92	-	0.12	6,759	8.50	11/03/14	13/03/12	4,000	0	- / - / -	A2
ТГК1 02	97.51	-	5.25	-	2.33	-150	6.70	01/07/14	02/07/13	5,000	0	- / - / -	A2
ТГК-2 БО1	98.55	-	10.19	-	1.56	446	9.00	17/09/13	-	5,000	0	- / - / CCC	B
ТГК-4	99.00	-	10.93	-	0.37	836	8.00	31/05/12	-	5,000	0	- / - / -	B
ТГК-5 1	99.55	-	9.22	-	1.63	346	8.75	06/10/17	11/10/13	5,000	0	- / - / -	B
ТГК-6	101.00	-	-1.16	-	0.09	4,521	7.50	21/02/12	-	2,000	0	- / - / -	Внеспис.
ТГК-6-1	98.80	-	9.30	-	1.52	295	8.30	24/08/17	29/08/13	5,000	0	- / - / -	B
ТГК-9-1	99.00	-	8.97	-	1.47	272	8.10	07/08/17	12/08/13	7,000	0	- / - / -	V
Тюменьэнерго-2	100.00	-	8.78	-	0.20	1,240	8.70	29/03/12	-	2,700	0	- / - / -	Внеспис.
ФСК ЭЭС-6	99.10	-	7.86	-	1.61	211	7.15	15/09/20	24/09/13	10,000	0	BBB / Baa2 / -	B
ФСК ЭЭС-7	97.91	-	8.31	-	3.30	112	7.50	16/10/20	23/10/15	5,000	0	BBB / Baa2 / -	B
ФСК ЭЭС-8	99.00	-	7.93	-	1.61	211	7.15	15/09/20	24/09/13	10,000	0	BBB / Baa2 / -	B
ФСК ЭЭС-9	96.00	-	9.08	-	4.64	80	7.99	16/10/20	20/10/17	5,000	0	BBB / Baa2 / -	B
ФСК ЭЭС-10	97.20	-	8.83	-	3.21	99	7.75	15/09/20	22/09/15	10,000	0	BBB / Baa2 / -	B
ФСК ЭЭС-11	96.00	-	9.08	-	4.64	80	7.99	16/10/20	20/10/17	10,000	0	BBB / Baa2 / -	B
ФСК ЭЭС-13	98.00	-	9.01	-	6.64	70	8.50	22/06/21	-	10,000	0	BBB / Baa2 / -	B
ФСК ЭЭС-15	100.05	-	8.91	-	2.49	146	8.75	12/10/23	23/10/14	10,000	0	BBB / Baa2 / -	B
ФСК ЭЭС-18	100.10	0.05	8.63	-2	2.22	197	8.50	27/11/23	09/06/14	15,000	6	BBB / Baa2 / -	B
ФСК ЭЭС-19	97.85	4.70	8.56	-104	4.97	26	7.95	06/07/23	12/07/18	20,000	80	BBB / Baa2 / -	B
Якутскэнерго-2	100.50	-	0.37	-	0.05	1,164	10.30	09/03/12	-	864	0	- / - / BB	*+ Внеспис.
Якутскэнерго БО-1	100.00	-	8.41	-	1.53	270	8.25	03/09/13	-	3,000	0	- / - / BB	*+ A2
Uranium One 1	100.00	-	9.98	-	3.97	174	9.75	24/11/21	30/11/16	14,300	-	BB- / - / -	Внеспис.
Металлургия и добыча полезных ископаемых													
Арос 20	100.00	-	9.25	-	3.00	112	8.95	23/06/15	-	3,000	0	BB- / Baa3 / BB-	B
Арос 21	100.50	-0.30	8.11	22	1.37	191	8.25	18/06/15	20/06/13	8,000	0	BB- / Baa3 / BB-	Внеспис.
Арос 22	101.00	-	7.73	-	1.38	677	8.25	23/06/15	25/06/13	8,000	0	BB- / Baa3 / BB-	Внеспис.



Выпуск	Цена, % номинала	Изм., п. п.	Доходность к погашению / оферте	Изм., б. п.	Дюрация лет	Спред к ОФЗ	Купон, %	Дата погашения	Дата ближайшей оферты	Объем в обрац., ман. руб.	Объем торгов, тыс.шт	Рейтинг, S&P / Moody's / Fitch	Сегмент торгов
Алроса 23	100.80	0.02	8.96	-1	2.99	120	8.95	18/06/15	-	7,000	0	BB- / Ba3 / BB-	Внеспис.
Амет Финанс	100.65	-	8.21	-	1.50	190	8.50	22/08/13	-	2,000	0	- / - / -	Внеспис.
Далур	99.05	-	11.24	-	1.00	522	10.00	05/02/13	-	520	0	- / - / -	Внеспис.
ДиПОС	94.20	-	14.51	-	0.41	1,445	0.00	19/06/12	-	2,000	0	- / - / -	В
Евразходдинг финанс 1	100.01	-	9.43	-	1.13	305	9.25	13/03/20	22/03/13	10,000	0	B+ / B1 / BB-	В
Евразходдинг финанс 2	100.76	-	9.93	-	3.19	173	9.95	19/10/20	26/10/15	10,000	0	B+ / B1 / BB-	В
Евразходдинг финанс 3	100.20	-	9.25	-	1.13	285	9.25	13/03/20	22/03/13	5,000	0	B+ / B1 / BB-	В
Евразходдинг финанс 4	102.50	-	9.36	-	3.19	241	9.95	19/10/20	26/10/15	5,000	0	B+ / B1 / BB-	В
Евразходдинг финанс 5	92.10	-	10.98	-	3.72	66	8.40	27/05/21	02/06/16	5,000	0	B+ / B1 / BB-	В
Евразходдинг финанс 7	90.00	-	11.67	-	3.69	177	8.40	25/05/21	31/05/16	15,000	0	B+ / B1 / BB-	В
Золото Семгдара-3	104.97	-	3.52	-	0.36	1,525	16.50	29/05/14	31/05/12	1,500	0	- / - / -	AI
Золото Семгдара-4	-	-	-	-	-	-	16.50	25/06/14	27/06/12	1,500	-	- / - / -	NOT LISTED
Кокс БО2	94.00	-	11.99	-	2.18	382	8.70	28/05/14	-	5,000	0	B / B2 / -	Внеспис.
Металсервис	100.70	-	7.12	-	0.31	3,380	9.00	23/05/12	-	1,023	0	- / - / -	AI
Мечел БО-1	99.73	-	8.60	-	0.81	245	8.10	09/11/12	-	5,000	0	- / B1 / -	AI
Мечел БО-2	99.50	-	10.45	-	1.10	305	9.75	12/03/13	-	5,000	0	- / B1 / -	AI
Мечел БО-3	101.99	-	8.24	-	1.22	772	9.75	24/04/13	-	5,000	0	- / B1 / -	AI
Мечел-2	97.00	-	9.94	-	1.37	337	7.40	12/06/13	-	5,000	0	- / B1 / -	AI
Мечел-4	106.88	-	6.14	-	0.51	552	19.00	21/07/16	26/07/12	5,000	0	- / B1 / -	AI
Мечел-5	102.49	-	9.41	-	0.72	347	12.50	09/10/18	16/10/12	5,000	0	- / B1 / -	AI
Мечел-13	101.00	-	9.89	-	3.03	206	10.00	25/08/20	01/09/15	5,000	0	- / B1 / -	AI
Мечел-14	98.90	3.90	10.63	-142	3.02	280	10.00	25/08/20	01/09/15	5,000	40	- / B1 / -	AI
Мечел-15	94.50	-	11.56	-	1.91	421	8.25	09/02/21	18/02/14	5,000	0	- / B1 / -	AI
Мечел-16	96.00	-	10.67	-	1.91	420	8.25	09/02/21	18/02/14	5,000	0	- / B1 / -	AI
Мечел-17	98.97	-	8.87	-	3.72	117	8.40	27/05/21	02/06/16	5,000	0	- / B1 / -	AI
Мечел-18	98.72	-	8.94	-	3.72	102	8.40	27/05/21	02/06/16	5,000	0	- / B1 / -	AI
Мечел-19	97.06	-	9.44	-	3.73	86	8.40	01/06/21	07/06/16	5,000	0	- / B1 / -	AI
ММК БО-1	100.00	-	7.01	-	0.83	87	6.90	15/11/12	-	5,000	0	- / Ba3 / BB+	AI
ММК БО-3	100.09	-	6.03	-	0.14	6,511	6.47	19/09/13	22/03/12	5,000	0	- / Ba3 / BB+	AI
ММК БО-4	100.50	-	7.52	-	1.95	378	7.65	27/02/14	-	5,000	0	- / Ba3 / BB+	AI
ММК БО-5	100.16	-	7.64	-	1.18	95	7.65	04/04/13	-	8,000	0	- / Ba3 / BB+	AI
ММК БО-6	95.70	-	9.37	-	2.24	258	7.20	10/07/14	-	5,000	0	- / Ba3 / BB+	В
ММК БО-7	97.00	-	8.78	-	2.27	194	7.25	22/07/14	-	5,000	0	- / Ba3 / BB+	В
Нижне-Ленское-3	95.61	-	4.54	-	0.99	-147	0.00	16/07/13	-	1,000	0	- / - / -	D
НЛМК БО-1	101.90	-	7.66	-	0.88	155	9.75	04/12/12	-	5,000	0	BBB- / Baa3 / BBB-	AI
НЛМК БО-2	100.73	-	8.36	-	1.38	319	8.75	17/12/14	19/06/13	5,000	0	BBB- / Baa3 / BBB-	В
НЛМК БО-3	100.73	-	8.36	-	1.38	319	8.75	17/12/14	19/06/13	5,000	0	BBB- / Baa3 / BBB-	В
НЛМК БО-5	104.00	0.98	5.66	-131	0.78	204	10.75	30/10/12	-	10,000	0	BBB- / Baa3 / BBB-	В
НЛМК БО-6	100.00	-	7.88	-	1.09	114	7.75	05/03/13	-	10,000	0	BBB- / Baa3 / BBB-	AI
НЛМК БО-7	99.80	-	9.23	-	2.54	166	8.95	11/11/14	-	10,000	0	BBB- / Baa3 / BBB-	В
НОК-3	5.00	-	464.73	-	0.72	-	12.50	26/08/14	-	1,000	0	- / - / -	D
НорНикель БО3	99.50	-	7.48	-	1.45	100	7.00	30/07/13	-	15,000	0	BBB- / Baa2 / BB+	AI
РМК Финанс 3	96.01	-	13.19	-	1.79	428	10.40	15/12/15	17/12/13	3,000	0	- / - / -	В
РМК Финанс 4	96.90	-	10.76	-	2.19	256	9.00	02/06/16	05/06/14	5,000	0	- / - / -	В
РУСАЛ-7	95.53	2.38	10.97	-139	1.94	478	8.30	22/02/18	27/02/14	15,000	0	- / - / -	В
РУСАЛ-8	90.00	-	12.68	-	2.83	378	8.50	05/04/21	13/04/15	15,000	0	- / - / -	В
СеверСталь БО-1	99.94	-	7.71	-	0.67	363	7.50	18/09/12	-	15,000	0	BB / Ba2 / BB-	В
СеверСталь БО-2	100.92	-	9.04	-	1.03	200	9.75	15/02/13	-	10,000	0	BB / Ba2 / BB-	В
СеверСталь БО-4	102.00	-	7.96	-	1.03	87	9.75	15/02/13	-	5,000	0	BB / Ba2 / BB-	В
Сибметинвест 1	108.90	-	9.98	-	2.36	150	13.50	10/10/19	16/10/14	10,000	0	B+ / B1 / BB-	В



Выпуск	Цена, % номинала	Изм., п. п.	Доходность к погашению / оферте	Изм., б. п.	Дюрация лет	Спред к ОФЗ	Купон, %	Дата погашения	Дата ближайшей оферты	Объем в обрац., ман. руб.	Объем торгов, тыс.шт	Рейтинг, S&P / Moody's / Fitch	Сегмент торгов
Сибметинвест 2	108.90	-	9.98	-	2.35	272	13.50	10/10/19	16/10/14	10,000	0	B+ / B1 / BB-	B
СУЭК 1	101.00	-	8.80	-	1.42	300	9.35	26/06/20	05/07/13	10,000	0	- / - / -	Внеспис.
ТМК БО1	99.90	-	9.10	-	1.65	1,037	8.85	22/10/13	-	5,000	0	B+ / B1 / -	B
УралЭлектроМедь	100.00	-	8.29	-	0.13	1,325	8.25	28/02/12	-	3,000	0	- / - / -	Внеспис.
ЧТПЗ БО-1	100.00	-0.14	12.81	37	0.38	1,066	12.50	04/12/12	05/06/12	5,000	0	- / - / -	Внеспис.
ЧТПЗ-3	98.57	-	13.54	-	0.24	3,028	8.00	21/04/15	24/04/12	5,350	0	- / - / -	Внеспис.
Машиностроение													
АВТОВАЗ-4	90.01	-	4.58	-	2.36	-511	0.10	20/05/14	-	5,000	0	- / - / B-	Внеспис.
ГС Сухого БО-1	99.97	-	4.16	-	1.85	-177	8.25	20/12/13	-	3,000	0	- / - / BB	Внеспис.
ГС Сухого БО-2	100.10	-	7.21	-	0.27	966	7.50	22/04/14	24/04/12	3,000	0	- / - / BB	Внеспис.
ГС Сухого БО-3	99.99	-	8.41	-	1.23	250	8.25	22/04/14	23/04/13	3,000	0	- / - / BB	Внеспис.
ГС Сухого	95.00	-	15.32	-	0.68	287	7.00	26/03/17	20/09/12	5,000	0	- / - / BB	A1
Иркут БО-1	102.20	-	7.96	-	1.54	206	9.25	10/09/13	-	5,000	0	- / Ba2 / -	Внеспис.
КАМАЗ БО1	100.05	-	9.13	-	0.92	193	9.00	16/12/13	17/12/12	2,000	0	- / - / -	A2
КАМАЗ БО2	95.00	-	11.69	-	1.87	557	8.60	04/02/14	-	3,000	0	- / - / -	A2
ОМЗ-6	100.00	-	8.41	-	1.33	767	8.25	31/05/13	-	1,600	0	B- / - / -	A1
Протон Финанс	65.00	-	200.42	-	0.26	-	9.00	12/06/12	-	1,000	0	- / - / -	Внеспис.
СатурнНПО-3	98.00	-	0.84	-	2.41	-580	0.00	06/06/14	-	3,500	0	- / - / -	D
Солемерс-2	101.50	-	11.72	-	1.35	517	12.50	17/07/13	-	3,000	0	- / - / -	A1
Солемерс БО-2	101.16	-	9.21	-	0.29	1,099	13.00	01/05/13	02/05/12	2,000	0	- / - / -	A1
Трансмашхолдинг БО1	100.01	-	6.60	-	1.89	53	6.50	23/01/14	-	3,000	0	- / - / -	Внеспис.
УВЗ-1	99.70	-	9.81	-	0.90	968	9.25	07/12/17	13/12/12	3,000	0	- / - / -	V
УВЗ-2	100.00	-	9.14	-	1.51	342	8.95	20/02/18	27/08/13	3,000	0	- / - / -	V
УМПО-3	100.10	-	9.96	-	0.40	928	10.00	14/06/12	-	3,000	0	- / - / -	B
Химия, легкая промышленность													
Акрон 2	97.61	-	10.24	-	1.58	200	8.20	19/09/13	-	3,500	0	- / B1 / B+	A1
Акрон 3	103.50	-	4.15	-	0.35	530	13.85	20/11/13	23/05/12	3,500	0	- / B1 / B+	A1
Акрон 4	100.00	-	8.10	-	2.18	678	7.95	18/05/21	27/05/14	3,750	0	- / B1 / B+	B
Акрон 5	99.00	-	8.59	-	2.19	326	7.95	18/05/21	27/05/14	3,750	0	- / B1 / B+	B
Еврохим-2	101.20	-	8.67	-	3.06	89	8.90	26/06/18	30/06/15	5,000	0	BB / - / BB	V
Еврохим-3	100.06	4.94	8.40	-163	3.34	52	8.25	14/11/18	18/11/15	5,000	66	BB / - / BB	V
Куйбышевгазот Инвест-4	95.15	-	11.39	-	2.05	496	8.60	07/04/16	10/04/14	2,000	0	- / - / -	V
НКНХ-4	87.05	-	110.04	-	0.14	8,364	10.00	26/03/12	-	1,500	0	- / Ba3 / B+	Внеспис.
СИБУР-1	103.90	-	5.54	-	0.79	-58	10.47	01/11/12	-	1,500	0	- / Ba2 / BB	Внеспис.
СИБУР-3	100.50	-	6.43	-	0.17	1,063	9.25	13/03/15	-	0	0	- / Ba2 / BB	Внеспис.
СИБУР-4	100.00	-	7.41	-	0.66	345	7.30	13/03/15	-	0	0	- / Ba2 / BB	Внеспис.
СИБУР-5	100.00	-	8.14	-	1.12	217	8.00	13/03/15	-	0	0	- / Ba2 / BB	Внеспис.
Связь, Медиа, Технологии													
АиФ 2	99.80	0.80	13.38	-99	0.92	729	12.75	21/12/12	-	1,000	0	- / - / -	B
АФК Система	103.03	-	7.08	-	1.09	113	9.75	07/03/13	-	6,000	0	BB / Ba3 / BB-	A1
АФК Система 2	104.20	-	7.50	-	0.56	504	14.75	12/08/14	14/08/12	11,358	0	BB / Ba3 / BB-	A1
АФК Система 3	103.70	-	8.24	-	0.86	69	12.50	24/11/16	29/11/12	8,142	0	BB / Ba3 / BB-	B



Выпуск	Цена, % номинала	Изм., п. п.	Доходность к погашению / оферте	Изм., б. п.	Дюрация лет	Спред к ОФЗ	Купон, %	Дата погашения	Дата ближайшей оферты	Объем в обращ., млн руб.	Объем торгов, тыс.шт	Рейтинг, S&P / Moody's / Fitch	Сегмент торгов
АФК Система 4	98.50	-	8.42	-	2.55	46	7.65	15/03/16	-	13,500	0	BB / Ba3 / BB-	B
Выпелком-Инвест 1	101.90	-0.29	8.05	20	1.40	7	9.25	19/07/13	-	10,000	149	BB / Ba3 / -	B
Выпелком-Инвест 3	95.79	-	9.55	-	2.32	277	7.40	08/07/14	-	10,000	0	BB / Ba3 / -	B
Выпелком-Инвест 6	95.60	-	9.95	-	3.23	128	8.30	13/10/15	-	10,000	0	BB / Ba3 / -	B
Выпелком-Инвест 7	95.60	-	9.95	-	3.23	143	8.30	13/10/15	-	10,000	0	BB / Ba3 / -	B
МТС-1	95.00	-	10.40	-	1.67	650	7.00	17/10/13	-	10,000	0	BB / Ba2 / BB+	AI
МТС-2	97.97	-	8.56	-	3.29	41	7.75	20/10/15	-	10,000	0	BB / Ba2 / BB+	AI
МТС-3	101.50	-	7.00	-	1.38	117	8.00	12/06/18	18/06/13	10,000	0	BB / Ba2 / BB+	AI
МТС-4	97.54	-	8.77	-	2.13	201	7.60	13/05/14	-	15,000	0	BB / Ba2 / BB+	AI
МТС-5	103.11	-	7.85	-	0.52	535	14.25	19/07/16	24/07/12	15,000	0	BB / Ba2 / BB+	AI
МТС-7	96.50	-	9.72	-	4.61	145	8.70	07/11/17	-	10,000	0	BB / Ba2 / BB+	AI
МТС-8	96.01	-	9.63	-	3.32	91	8.15	03/11/20	10/11/15	15,000	0	BB / Ba2 / BB+	AI
Наука-Связь	103.00	-	-2.00	-	1.46	-781	0.00	27/06/13	-	200	0	- / - / -	Внеспис.
Почта России 1	99.25	-	8.81	-	2.02	248	8.25	22/03/16	25/03/14	7,000	0	- / - / -	Внеспис.
Профмедиа 1	99.49	-	11.17	-	1.37	461	10.50	16/07/15	18/07/13	3,000	0	B+ / - / -	B
Ростелеком 1	98.75	-	7.76	-	1.26	187	6.60	08/08/13	-	1,923	0	BB+ / - / -	AI
Ростелеком 3	100.50	-	32.69	-	0.14	3,702	8.50	13/03/12	-	240	0	BB+ / - / -	AI
Ростелеком 4	97.71	-	9.18	-	0.95	164	6.50	03/04/13	-	1,683	0	BB+ / - / -	AI
Ростелеком 5	100.00	-	22.87	-	0.34	2,371	7.60	30/05/12	-	202	0	BB+ / - / -	AI
Ростелеком 6	100.53	-	6.46	-	0.36	1,417	7.80	30/05/12	-	2,000	0	BB+ / - / -	AI
Ростелеком 8	100.49	-	6.17	-	0.89	-135	6.65	03/09/13	-	2,400	0	BB+ / - / -	Внеспис.
Ростелеком 10	100.23	-	6.88	-	0.12	-	8.93	21/05/13	-	1,400	0	BB+ / - / -	AI
Ростелеком 11	103.29	-	6.07	-	0.54	311	11.70	24/07/19	01/08/12 C	3,000	0	BB+ / - / -	AI
Ростелеком 13	100.52	-	5.87	-	0.75	43	6.50	17/10/12	-	2,000	0	BB+ / - / -	AI
Ситроникс БО1	100.15	-	11.68	-	0.42	885	11.75	18/06/13	19/06/12	2,000	0	- / B3 / B-	B
Ситроникс БО2	98.87	-	12.71	-	0.72	902	10.75	07/10/13	08/10/12	3,000	0	- / B3 / B-	Внеспис.
ТатТелеком-4	99.19	-	9.50	-	0.79	166	8.25	01/11/12	-	1,500	0	- / - / BB	Внеспис.
Теле2 СПб 1	92.50	-	10.84	-	3.75	252	8.40	11/06/21	17/06/16	5,000	0	- / - / BB+	Внеспис.
Теле2 СПб 2	94.75	-	10.13	-	3.74	360	8.40	11/06/21	17/06/16	5,000	0	- / - / BB+	Внеспис.
Теле2 СПб 3	92.00	-	11.00	-	3.75	252	8.40	11/06/21	17/06/16	3,000	0	- / - / BB+	Внеспис.
Тензор БО-1	100.00	-	4.27	-	0.74	-113	12.00	16/10/12	-	300	0	- / - / -	Внеспис.
Транспорт													
Авиакомпания Сибирь	105.00	-	8.10	-	0.48	778	18.00	17/07/12	-	2,300	0	- / - / -	D
Аэрофлот БО-1	99.00	-	8.78	-	1.19	152	7.75	08/04/13	-	6,000	0	- / - / BB+	AI
Аэрофлот БО-2	100.00	-	7.88	-	1.19	151	7.75	08/04/13	-	6,000	0	- / - / BB+	AI
НПК	98.99	-	10.24	-	1.69	445	9.25	10/07/15	-	2,400	0	- / (P)B1 / -	B
РЖД БО-1	102.43	-	6.68	-	0.88	37	9.40	05/12/12	-	15,000	0	BBB / Baa1 / BBB	Внеспис.
РЖД-9	98.50	-0.45	7.93	28	1.75	192	6.90	13/11/13	-	15,000	2	BBB / Baa1 / BBB	B
РЖД-10	114.00	-1.00	7.95	45	1.86	155	15.00	06/03/14	-	15,000	0	BBB / Baa1 / BBB	B
РЖД-11	98.00	-	8.59	-	3.36	71	7.80	18/11/15	-	15,000	0	BBB / Baa1 / BBB	B
РЖД-12	96.99	-	8.72	-	0.34	512	0.10	16/05/19	24/05/12	15,000	0	BBB / Baa1 / BBB	B
РЖД-13	98.35	-	10.84	-	0.15	-	0.10	06/03/14	08/03/12	15,000	0	BBB / Baa1 / BBB	B
РЖД-14	100.95	-	5.97	-	0.25	-	9.98	07/04/15	10/04/12	15,000	0	BBB / Baa1 / BBB	V
РЖД-15	102.44	-0.05	4.91	-	0.45	-	10.38	20/06/16	24/12/12	15,000	0	BBB / Baa1 / BBB	B



Выпуск	Цена, % номинала	Изм., п. п.	Доходность к погашению / оферте	Изм., б. п.	Дюрация лет	Спред к ОФЗ	Купон, %	Дата погашения	Дата ближайшей оферты	Объем в обрац., ман. руб.	Объем торгов, тыс.шт	Рейтинг, S&P / Moody's / Fitch	Сегмент торгов
РЖД-16	97.97	-	8.63	-	3.78	66	7.90	05/06/17	08/06/16	15,000	0	BBB / Baa1 / BBB	B
РЖД-17	104.00	-	-93.14	-	0.04	-	10.80	16/07/18	22/07/13	15,000	0	BBB / Baa1 / BBB	B
РЖД-18	105.93	-	-140.05	-	0.04	-	11.00	15/07/19	21/07/14	15,000	0	BBB / Baa1 / BBB	B
РЖД-19	98.00	-	8.74	-	4.95	-20	8.15	08/07/24	16/07/18	10,000	0	BBB / Baa1 / BBB	B
РЖД-23	101.65	-	8.55	-	2.64	101	9.00	16/01/25	29/01/15	15,000	0	BBB / Baa1 / BBB	B
РЖД-7	100.40	-	7.15	-	0.81	48	7.55	07/11/12	-	5,000	0	BBB / Baa1 / BBB	Внеспис.
Трансаэро 1	100.00	-	12.05	-	0.27	1,124	11.85	23/10/13	25/04/12	3,000	0	- / - / -	A2
ТрансКонтейнер	101.85	-	7.89	-	1.07	190	9.50	26/02/13	-	3,000	0	- / Baa3 / BB+	A1
ТрансКонтейнер2	99.70	-	9.12	-	2.39	685	8.80	04/06/15	-	3,000	0	- / Baa3 / BB+	A1
ЮТЭйр БО-1	103.80	-	9.45	-	1.14	241	12.50	26/03/13	-	1,500	0	- / - / -	A1
ЮТЭйр БО-2	105.50	-	7.91	-	1.14	152	12.50	26/03/13	-	1,500	0	- / - / -	A1
ЮТЭйр БО-3	114.00	-	2.09	-	1.80	-383	9.45	19/12/13	-	1,500	0	- / - / -	Внеспис.
ЮТЭйр БО-4	90.64	-	14.75	-	2.01	577	9.00	26/03/14	-	1,500	0	- / - / -	A1
ЮТЭйр БО-5	97.00	-	10.96	-	2.01	402	9.00	26/03/14	-	1,500	0	- / - / -	A1
Пищевая промышленность и с/х													
ВБД-3	98.00	-	9.55	-	1.08	458	7.45	27/02/13	-	5,000	0	- / Baa3 / -	B
ВБД БО-1	100.05	-	7.39	-	0.74	217	7.35	11/10/13	12/10/12	3,000	0	- / Baa3 / -	Внеспис.
ВБД БО-2	100.05	-	7.39	-	0.74	217	7.35	11/10/13	12/10/12	3,000	0	- / Baa3 / -	Внеспис.
ВБД БО-3	99.52	-	8.15	-	0.74	293	7.35	11/10/13	12/10/12	3,000	0	- / Baa3 / -	Внеспис.
ВБД БО-6	98.70	-	9.06	-	1.41	224	7.90	27/06/13	-	5,000	0	- / Baa3 / -	Внеспис.
ВБД БО-7	100.01	-	8.04	-	1.41	223	7.90	27/06/13	-	5,000	0	- / Baa3 / -	Внеспис.
ВБД БО-8	100.05	-	7.39	-	0.74	217	7.35	11/10/13	12/10/12	5,000	0	- / Baa3 / -	Внеспис.
ИНК	-	-	-	-	-	-	0.00	31/12/12	-	3,000	-	- / - / -	Внеспис.
Мираторг Финанс 1	98.58	-	8.82	-	0.55	407	6.00	02/08/12	-	2,500	0	- / - / B-	B
Мираторг Финанс БО-1	99.15	-	9.34	-	2.25	211	8.75	29/07/14	-	3,000	0	- / - / B-	Внеспис.
Объединен Кондитеры-2	109.07	-	-4.60	-	1.22	-1,052	10.50	17/04/13	18/04/12	3,000	0	- / - / B-	B
Русское море	101.10	-	9.66	-	0.42	1,008	12.00	14/06/12	-	2,000	0	- / - / -	Внеспис.
САХО	90.00	-	47.82	-	0.36	1,796	10.00	21/05/12	-	2,000	0	- / - / -	Внеспис.
СибирАгрГруппа 2	103.00	-	-4.29	-	0.67	-816	0.00	12/09/12	-	1,000	0	- / - / -	Внеспис.
Синергия-3	100.00	-	8.15	-	2.33	120	8.00	18/08/14	-	2,500	0	- / - / B	Внеспис.
Синергия БО1	101.00	-	8.46	-	0.71	214	9.75	03/10/13	04/10/12	3,000	0	- / - / B	A2
Хортекс-Финанс	85.00	-	437.91	-	0.03	-	13.00	14/08/13	15/02/12	1,000	0	- / - / -	B
Черкизово БО-3	97.57	-	9.96	-	1.71	591	8.25	08/11/13	-	3,000	0	- / B2 / -	A2
Торговля и услуги													
X5	100.00	-	8.11	-	2.29	136	7.95	01/07/14	-	9,000	0	B+ / B2 / -	B
X5 4	97.47	-	9.14	-	2.22	78	7.75	02/06/16	05/06/14	8,000	0	B+ / B2 / -	B
Аптека 36.6 2	100.75	0.01	15.99	-16	0.27	1,863	18.00	05/06/12	-	800	2	- / - / -	D
ДМ Центр	95.00	-	10.55	-	2.96	170	8.50	26/05/15	-	1,150	0	- / - / -	B
Интерград 1	100.00	-	9.31	-	0.48	826	9.10	09/07/14	11/07/12	900	0	- / - / -	Внеспис.
Интурист	99.50	0.59	15.90	-179	0.33	1,709	14.00	21/05/13	22/05/12	2,000	0	- / - / -	B
Карусель	108.00	-	6.96	-	1.52	126	12.00	12/09/13	-	3,000	0	- / - / -	Внеспис.
Кубанская Нива	105.00	-	13.11	-	1.78	988	15.50	20/02/14	-	600	0	- / - / -	Внеспис.
Магнит-2	100.30	-	6.69	-	0.19	702	8.20	23/03/12	-	4,796	0	- / - / -	B
Магнит БО-1	100.02	-	8.40	-	1.55	270	8.25	09/09/13	-	1,000	0	- / - / -	A1
Магнит БО-2	99.90	-	8.48	-	1.55	278	8.25	09/09/13	-	1,000	0	- / - / -	A1



Выпуск	Цена, % номинала	Изм., п. п.	Доходность к погашению / офере	Изм., б. п.	Дюрация лет	Спред к ОФЗ	Купон, %	Дата погашения	Дата ближайшей оферты	Объем в обрац., ман. руб.	Объем торгов, тыс.шт	Рейтинг, S&P / Moody's / Fitch	Сегмент торгов
Магнит БО-3	99.87	-	8.50	-	1.55	280	8.25	09/09/13	-	1,500	0	- / - / -	A1
Магнит БО-4	97.00	-	10.50	-	1.55	480	8.25	09/09/13	-	2,000	0	- / - / -	A1
Магнит БО-5	98.50	-	8.97	-	1.95	472	8.00	28/02/14	-	5,000	0	- / - / -	A1
Магнит БО-6	97.99	-	8.92	-	2.10	406	7.75	22/04/14	-	5,000	0	- / - / -	A1
ТД Копейка БО1	100.50	-	8.81	-	0.52	718	9.50	23/07/13	24/07/12	3,000	0	- / - / -	B
ТД Копейка БО2	97.88	-	10.77	-	1.61	510	9.00	01/10/13	-	3,000	0	- / - / -	B
ТД Копейка-2	100.11	-	16.05	-	0.09	227	16.50	15/02/12	-	4,000	0	- / - / -	B
ТД Копейка-3	100.23	-	7.59	-	0.08	-414	9.80	15/02/12	-	4,000	0	- / - / -	B
Банки, финансовые компании													
Авангард Банк-3	99.71	-	9.04	-	0.32	1,073	8.00	10/05/13	11/05/12	1,500	0	- / B2 / -	B
Альфа-Банк 1	99.00	-	8.98	-	1.88	230	8.25	02/02/16	04/02/14	5,000	0	BB / Ba1 / BB+	Внеспис.
АК БАРС Банк-4	100.10	-	7.95	-	0.25	973	8.25	15/10/13	17/04/12	5,000	0	- / B1 / BB	A1
БалтИнвестбанк 2	100.57	-	5.74	-	0.17	998	9.00	10/09/15	15/03/12	1,500	0	- / B3 / -	Внеспис.
БанкМосквы-2	99.50	-	8.20	-	1.01	217	7.55	01/02/13	-	10,000	0	- / Ba2 / BBB-	Внеспис.
ВнешПромбанк	98.35	-	1.98	-	0.85	-273	0.00	14/11/12	-	1,500	0	B / B2 / -	A1
ВнешПромбанк БО-1	100.25	-	11.74	-	0.86	581	11.75	30/11/13	30/11/12	3,000	0	B / B2 / -	Внеспис.
Восточный Экспресс БО-1	99.00	-	8.59	-	1.10	261	7.50	07/03/13	-	1,000	0	- / B1 / -	A2
Восточный Экспресс БО-2	99.84	-	10.98	-	0.69	-	10.50	25/09/14	27/09/12	2,000	0	- / B1 / -	Внеспис.
Восточный Экспресс БО-5	100.50	-	7.18	-	0.26	985	9.00	17/10/13	19/04/12	2,000	0	- / B1 / -	A1
ВТБ БО-1	100.00	-	7.82	-	1.13	166	7.60	15/03/13	-	5,000	0	BBB / Baa1 / BBB	Внеспис.
ВТБ БО-2	99.99	-	7.83	-	1.13	186	7.60	15/03/13	-	5,000	0	BBB / Baa1 / BBB	Внеспис.
ВТБ БО-5	99.89	-	7.92	-	1.13	138	7.60	15/03/13	-	10,000	0	BBB / Baa1 / BBB	Внеспис.
ВТБ БО-6	100.98	-	8.37	-	2.62	89	8.50	19/12/14	21/12/12	10,000	0	BBB / Baa1 / BBB	B
ВТБ24-1 ИП	100.20	-	-0.07	-	2.92	-778	0.00	10/12/14	-	15,000	0	- / Baa1 / BBB	Внеспис.
ВТБ24-2	101.00	-	-0.60	-	1.05	-662	4.50	05/02/13	07/02/12	10,000	0	- / Baa1 / BBB	Внеспис.
ВТБ24-3	99.25	-	2.14	-	1.36	-372	5.60	29/05/13	-	6,000	0	- / Baa1 / BBB	B
ВТБ24-4	99.65	-	7.61	-	0.60	316	6.90	20/02/14	23/08/12	8,000	0	- / Baa1 / BBB	Внеспис.
ВТБ-5	98.47	1.46	8.60	-9%	1.65	294	7.40	17/10/13	-	15,000	0	BBB / Baa1 / BBB	Внеспис.
ВТБ-6	99.94	-	7.53	-	0.49	648	7.20	06/07/16	11/07/12	15,000	0	BBB / Baa1 / BBB	Внеспис.
ВЭБ-6	95.00	-	9.23	-	4.63	81	7.90	13/10/20	17/10/17	10,000	0	BBB / Baa1 / BBB	B
ВЭБ-8	99.35	-	7.42	-	1.68	166	6.90	13/10/20	22/10/13	15,000	0	BBB / Baa1 / BBB	B
ВЭБ-9	95.35	-	9.47	-	3.57	44	7.90	18/03/21	24/03/16	15,000	0	BBB / Baa1 / BBB	B
ВЭБ-10	100.00	-	8.67	-	3.87	203	8.50	21/09/21	27/09/16	15,000	0	BBB / Baa1 / BBB	Внеспис.
Газпромбанк БО-1	98.00	-	9.10	-	1.80	240	7.75	08/12/13	-	10,000	0	BB+ / Baa3 / -	Внеспис.
Газпромбанк БО-2	98.00	-	8.34	-	1.42	256	6.75	18/07/14	18/07/13	10,000	0	BB+ / Baa3 / -	Внеспис.
Газпромбанк БО-4	100.77	-	7.78	-	0.92	235	8.50	20/12/14	20/12/12	10,000	0	BB+ / Baa3 / -	Внеспис.
Газпромбанк-4	99.96	-	7.00	-	0.83	86	6.85	15/11/12	-	20,000	0	BB+ / Baa3 / -	Внеспис.
Газпромбанк-5	99.96	-	7.00	-	0.85	87	6.85	22/11/12	-	20,000	0	BB+ / Baa3 / -	Внеспис.
Глобэкс БО1	98.00	-	10.51	-	1.04	546	8.30	16/02/13	-	5,000	0	BB / - / BB	B
Глобэкс БО2	100.01	-	7.79	-	0.03	1,409	8.10	22/07/13	22/01/12	5,000	0	BB / - / BB	B
Глобэкс БО3	99.60	-	9.29	-	0.41	737	8.10	08/12/13	08/06/12	3,000	0	BB / - / BB	B
Глобэкс БО4	99.05	-	8.90	-	0.54	603	6.95	01/08/14	01/08/12	3,000	0	BB / - / BB	Внеспис.
Глобэкс БО5	99.90	-	8.49	-	0.41	737	8.10	08/12/13	08/06/12	2,000	0	BB / - / BB	B
Глобэкс БО6	99.00	-	9.00	-	0.54	412	6.95	01/08/14	01/08/12	2,000	0	BB / - / BB	Внеспис.
Дельта Кредит-6	95.70	-	9.42	-	2.27	159	7.20	15/06/16	18/06/14	5,000	0	- / Baa2 *- / -	V
ЕАБР 3	97.70	-	9.10	-	1.70	339	7.50	25/10/16	29/10/13	5,000	0	BBB / A3 / BBB	A1
ЕАБР 4	99.72	-	7.99	-	1.91	184	7.70	06/02/18	11/02/14	5,000	0	BBB / A3 / BBB	A1
ЕБРР-4	100.75	-	2.82	-	0.18	-	7.07	12/06/14	-	3,000	0	AAA / Aaa / AAA	A1
ЕБРР-5	100.20	-	-65.59	-	0.00	-	6.41	09/04/14	-	5,000	0	AAA / Aaa / AAA	A1



Выпуск	Цена, % номинала	Изм., п. п.	Доходность к погашению / оферте	Изм., б. п.	Дюрация лет	Спред к ОФЗ	Купон, %	Дата погашения	Дата ближайшей оферты	Объем в обрац., ман. руб.	Объем торгов, тыс.шт	Рейтинг, S&P / Moody's / Fitch	Сегмент торгов
Залсибкомбанк БО-1	99.50	-	10.57	-	0.93	44	9.75	20/06/14	21/12/12	2,000	0	V+ / - / -	Внеспис.
Зенит Банк БО-1	99.75	-0.13	8.26	60	0.24	1,089	7.10	07/04/13	07/04/12	5,000	0	- / Va3 / V+	A1
Зенит Банк БО-2	99.45	-	8.73	-	0.68	433	7.75	22/09/13	22/09/12	5,000	0	- / Va3 / V+	A1
Зенит Банк БО-3	99.95	-	8.98	-	0.83	284	8.75	15/11/14	15/11/12	3,000	0	- / Va3 / V+	Внеспис.
Зенит Банк БО-6	98.76	-	8.92	-	0.86	268	7.25	26/05/14	26/11/12	5,000	0	- / Va3 / V+	Внеспис.
Зенит Банк-5	99.80	-	8.14	-	0.41	849	7.50	04/06/13	07/06/12	5,000	0	- / Va3 / V+	A1
Зенит Банк-6	99.60	-	9.06	-	0.46	837	8.00	01/07/14	03/07/12	3,000	0	- / Va3 / V+	A1
ИнвестТоргБанк БО-1	100.00	-	9.77	-	0.37	1,083	9.60	25/11/13	25/05/12	2,000	0	- / B2 / -	Внеспис.
ИнвестТоргБанк-4	100.00	-	0.00	-	0.75	-504	9.00	08/10/12	-	1,500	0	- / B2 / -	B
КБ Кедр БО1	97.00	-	13.03	-	0.94	695	9.25	28/06/14	28/12/12	1,500	0	- / B2 / -	Внеспис.
КрайИнвестБанк БО-1	98.00	-	12.34	-	0.75	391	9.25	19/04/14	19/10/12	1,500	0	V+ / - / V+	Внеспис.
Кредит Европа-6	100.00	-	8.45	-	0.59	565	8.30	18/02/14	21/08/12	4,000	0	- / Va3 / BB-	V
Кредит Европа БО1	99.50	-	8.51	-	2.10	725	8.10	27/04/14	-	5,000	0	- / Va3 / BB-	Внеспис.
Ладыя	102.50	-	9.55	-	0.66	563	13.75	13/09/12	-	500	0	- / - / -	B
Локо-Банк БО1	100.08	-	7.51	-	0.08	1,332	8.50	06/02/14	09/02/12	2,500	0	- / B2 / V+	Внеспис.
Локо-Банк 5	99.46	-	9.34	-	0.52	733	8.10	23/07/15	26/07/12	2,500	0	- / B2 / V+	B
МБРР-2	98.50	-	8.57	-	1.17	262	7.00	28/03/13	-	3,000	0	- / B1 / V+	A1
МБРР-3	100.05	-	8.46	-	1.21	255	8.25	23/04/13	-	3,000	0	- / B1 / V+	A1
МБРР-4	99.68	-	8.43	-	0.13	1,330	6.00	27/02/14	01/03/12	5,000	0	- / B1 / V+	Внеспис.
МБРР-5	100.11	-	-0.05	-	2.42	-672	0.00	12/06/14	-	5,000	0	- / B1 / V+	A1
МДМ Банк-7	102.49	-	6.93	-	0.50	554	11.75	19/07/12	-	5,000	0	BB- / Va2 / BB	A1
МДМ Банк-8	99.68	-	9.44	-	1.40	117	9.00	09/04/15	09/07/13	6,203	0	BB- / Va2 / BB	A1
МДМ-Банк БО-1	103.58	-	8.63	-	0.86	231	12.75	29/11/12	-	5,000	0	BB- / Va2 / BB	A1
МДМ-Банк БО-2	100.00	-	8.31	-	2.01	122	8.15	21/03/14	-	5,000	0	BB- / Va2 / BB	Внеспис.
МКБ-5	100.00	-	7.48	-	0.28	989	7.40	25/04/12	-	2,000	0	- / B1 / V+	A1
МКБ-6	101.01	-	7.70	-	0.55	544	9.40	07/08/12	-	2,000	0	- / B1 / V+	A1
МКБ-7	101.01	-	7.70	-	0.55	544	9.40	07/08/12	-	2,000	0	- / B1 / V+	A1
МКБ-8	100.52	-	2.22	-	2.98	-543	10.00	08/04/15	-	3,000	0	- / B1 / V+	A1
МКБ БО1	98.79	-	9.88	-	1.06	378	8.50	22/02/14	22/02/13	3,000	0	- / B1 / V+	Внеспис.
МКБ БО4	98.50	-	10.31	-	0.74	350	8.00	15/04/14	15/10/12	5,000	0	- / B1 / V+	A1
МКБ БО5	94.00	-	12.46	-	2.23	383	9.20	23/06/14	-	5,000	0	- / B1 / V+	A1
Мой Банк-3	99.95	-	10.32	-	0.55	806	10.00	07/08/12	-	1,500	0	- / Caal / -	A1
Мой Банк-5	101.30	-	5.17	-	0.26	784	10.00	16/04/15	19/04/12	1,603	0	- / Caal / -	A1
Национальный капитал БО-1	100.00	-	8.36	-	1.83	244	8.20	19/12/13	-	500	0	- / - / -	B
Национальный капитал БО-2	100.00	-	8.36	-	1.83	244	8.20	19/12/13	-	500	0	- / - / -	B
Национальный капитал-1	100.00	-	13.34	-	0.68	888	13.00	25/09/12	-	3,000	0	- / - / -	Внеспис.
Новикомбанк-1	99.90	-	9.44	-	0.37	877	9.00	25/11/13	25/05/12	2,000	0	- / B2 / -	B
НОМОС-Банк-9	99.35	-	7.95	-	0.41	794	6.25	14/06/13	15/06/12	5,000	0	- / Va3 / BB	A1
НОМОС-Банк БО1	99.90	-0.05	7.88	46	0.12	1,225	7.00	24/02/14	24/02/12	5,000	0	- / Va3 / BB	A1
НОМОС-Банк БО2	100.00	-	8.14	-	1.21	222	8.00	18/10/14	18/04/13	5,000	0	- / Va3 / BB	Внеспис.
НОМОС-Банк-11	99.52	-	8.61	-	0.46	788	7.40	02/07/14	04/07/12	5,000	0	- / Va3 / BB	A1
НОМОС-Банк-12	99.00	-	9.37	-	1.50	322	8.50	28/08/17	25/08/13	5,000	0	- / Va3 / BB	A1
НС Банк 1	100.15	-	9.09	-	0.16	1,276	10.00	11/03/14	09/03/12	1,500	0	- / B3 / -	B
ОТП Банк БО-1	92.00	-	12.00	-	2.27	362	7.95	29/07/14	-	5,000	0	- / Ba2 / BB	V
ОТП Банк БО-3	100.45	-	10.12	-	0.79	306	10.50	30/10/14	01/11/12	4,000	0	- / Ba2 / BB	V
ОТП Банк-2	93.80	-	11.83	-	2.01	510	8.25	25/03/14	-	2,500	0	- / Ba2 / BB	V
Первобанк БО-1	96.03	-	24.10	-	0.25	2,651	8.10	24/04/13	25/04/12	1,500	0	- / B3 / -	A1
Первобанк БО-2	99.99	-	8.67	-	2.05	227	8.50	10/04/14	11/10/12	1,500	0	- / B3 / -	Внеспис.



Выпуск	Цена, % номинала	Изм., п. п.	Доходность к погашению / оферте	Изм., б. п.	Дюрация лет	Спред к ОФЗ	Купон, %	Дата погашения	Дата ближайшей оферты	Объем в обрац., ман. руб.	Объем торгов, тыс.шт	Рейтинг, S&P / Moody's / Fitch	Сегмент торгов
ПетроКоммерц Банк-5	е	-	8.12	-	0.91	203	12.75	21/12/14	19/12/12	5,000	0	B+ / Ba3 / -	A1
ПетроКоммерц Банк-6	99.92	-	8.02	-	0.60	408	7.75	22/08/12	-	3,000	0	B+ / Ba3 / -	A1
ПетроКоммерц Банк-7	98.80	-	9.23	-	0.60	417	7.00	22/08/12	-	3,000	0	B+ / Ba3 / -	A1
ПромСвязьБанк-5	99.51	-0.09	9.36	31	0.33	852	7.75	17/05/12	-	4,500	0	- / Ba2 / BB-	A1
ПромСвязьБанк-6	99.09	-	9.13	-	1.38	236	8.25	17/06/13	-	5,000	0	- / Ba2 / BB-	A1
ПромСвязьБанк БО3	98.00	-	9.92	-	1.87	156	8.60	04/02/14	-	5,000	0	- / Ba2 / BB-	Внеспис.
Райффайзенбанк БО-7	100.00	-	7.63	-	1.78	162	7.50	27/11/13	-	5,000	0	BBB / Baa3 / BBB+	В
Райффайзенбанк-4	99.90	-	0.05	-	1.90	-585	0.00	03/12/13	-	10,000	0	BBB / Baa3 / BBB+	В
Ренессанс Капитал КБ-2	99.82	-	11.46	-	0.23	1,169	10.50	04/04/12	-	3,000	0	В / B3 / В	A1
Ренессанс Капитал КБ-3	99.51	-	10.75	-	0.41	960	9.25	06/06/12	-	4,000	0	В / B3 / В	A1
Ренессанс Капитал БО-3	92.00	-	16.46	-	1.42	1,070	9.90	05/08/14	05/08/13	3,000	1	В / B3 / В	В
РМБ 3	99.85	-	0.21	-	0.70	-411	10.50	23/09/13	22/09/12	1,100	0	- / B3 / -	A1
РосБанк 3	98.00	-	8.25	-	1.72	513	6.90	06/11/13	-	5,000	0	BB+ / Baa2 *- / BBB+	Внеспис.
РосБанк 5	94.19	-	10.03	-	2.56	273	7.40	07/11/14	-	5,000	0	BB+ / Baa2 *- / BBB+	Внеспис.
РосБанк БО1	99.99	-	7.55	-	0.44	673	7.40	25/06/13	25/06/12	5,000	0	BB+ / Baa2 *- / BBB+	В
РосБанк БО2	100.45	-	7.82	-	1.44	202	8.00	08/07/13	-	5,000	0	BB+ / Baa2 *- / BBB+	В
РосБанк БО3	99.70	-	9.39	-	1.28	326	8.95	16/11/14	16/05/13	10,000	0	BB+ / Baa2 *- / BBB+	В
РосДорБанк-1	101.00	-	-0.52	-	1.92	-640	0.00	09/12/13	08/12/12	1,050	0	- / B3 / -	Внеспис.
РСХБ-10	102.66	-	6.50	-	1.01	48	9.00	29/01/20	06/02/13	5,000	0	- / Baa1 / BBB	A1
РСХБ-11	100.97	-	8.19	-	1.02	215	9.00	30/01/20	07/02/13	5,000	0	- / Baa1 / BBB	A1
РСХБ-3	101.00	-	8.90	-	1.89	219	9.25	09/02/17	13/02/14	10,000	0	- / Baa1 / BBB	A1
РСХБ-4	101.09	-	6.93	-	1.62	126	7.50	27/09/17	02/10/13	10,000	0	- / Baa1 / BBB	Внеспис.
РСХБ-5	99.99	-	8.94	-	1.78	-249	8.75	27/11/18	03/12/13	10,000	0	- / Baa1 / BBB	Внеспис.
РСХБ-6	96.00	-	9.80	-	2.32	286	7.80	09/02/18	15/08/14	5,000	0	- / Baa1 / BBB	A1
РСХБ-7	97.94	-	8.54	-	1.38	188	6.85	05/06/18	14/06/13	5,000	0	- / Baa1 / BBB	A1
РСХБ-8	102.39	-	7.32	-	0.84	75	10.10	14/11/19	22/11/12	5,000	0	- / Baa1 / BBB	A1
РСХБ-9	102.33	-	7.39	-	0.84	106	10.10	14/11/19	22/11/12	5,000	0	- / Baa1 / BBB	A1
РСХБ-12	96.00	-	9.26	-	3.00	147	7.70	01/07/21	08/07/15	5,000	0	- / Baa1 / BBB	В
РСХБ-13	99.00	-	8.19	-	3.02	40	7.70	02/07/21	10/07/15	5,000	0	- / Baa1 / BBB	В
РСХБ-14	96.25	-	9.18	-	3.12	139	7.70	29/06/21	07/07/15	10,000	0	- / Baa1 / BBB	В
РСХБ-15	100.09	-	8.87	-	1.70	256	8.75	26/10/21	05/11/13	10,000	0	- / Baa1 / BBB	В
РСХБ БО-1	100.00	-	7.31	-	0.62	372	7.20	28/08/13	29/08/12	5,000	0	- / Baa1 / BBB	Внеспис.
РСХБ БО-5	100.00	-	7.31	-	0.62	372	7.20	28/08/13	29/08/12	10,000	0	- / Baa1 / BBB	Внеспис.
РСХБ БО-6	99.85	-	7.18	-	0.29	915	6.60	29/10/13	01/05/12	10,000	0	- / Baa1 / BBB	Внеспис.
Русский Стандарт-8	99.66	-	9.23	-	0.24	1,076	7.75	13/04/12	-	5,000	0	B+ / Ba3 / B+	В
Русский Стандарт БО-1	101.00	-	9.92	-	0.81	-786	11.00	07/11/14	09/11/12	5,000	0	B+ / Ba3 / B+	В
Русфинанс Банк БО-1	99.50	-	7.65	-	1.43	185	7.15	04/07/14	04/07/13	4,000	0	- / Baa3 / -	Внеспис.
Русфинанс Банк 8	98.95	-	9.49	-	0.67	372	7.70	14/09/15	17/09/12	2,000	0	- / Baa3 / -	В
Русфинанс Банк 9	99.82	-	8.10	-	0.67	368	7.70	15/09/15	18/09/12	2,000	0	- / Baa3 / -	Внеспис.
Русфинанс Банк 10	99.99	-	8.05	-	1.73	166	7.90	10/11/15	12/11/13	2,000	0	- / Baa3 / -	Внеспис.
Русфинанс Банк 11	99.90	-	8.11	-	1.73	234	7.90	11/11/15	13/11/13	2,000	0	- / Baa3 / -	Внеспис.
Русь-Банк 3	100.00	-	9.55	-	2.53	-765	9.50	31/08/14	28/02/12	2,000	0	- / B2 / -	A1
Русь-Банк 4	100.49	-	3.72	-	3.18	-638	8.75	03/07/15	-	3,000	0	- / B2 / -	A1
Санкт-Петербург Банк БО1	99.00	-	9.87	-	0.73	479	8.25	09/04/13	09/10/12	5,000	0	- / Ba3 / -	Внеспис.
Санкт-Петербург Банк БО2	99.99	-	7.61	-	0.20	1,030	7.50	23/09/13	26/03/12	5,000	0	- / Ba3 / -	Внеспис.
Санкт-Петербург Банк БО4	99.70	-	9.03	-	0.91	233	8.50	12/12/13	13/12/12	3,000	0	- / Ba3 / -	Внеспис.
СКБ-Банк БО-3	99.80	-	9.87	-	0.36	1,075	9.15	26/11/13	29/05/12	3,000	0	- / B1 / В	A1
СКБ-Банк БО-5	100.00	-	8.39	-	0.73	324	8.25	10/04/14	11/10/12	2,000	0	- / B1 / В	A1
СКБ-Банк 4	100.00	-	0.00	-	1.40	-584	0.00	05/06/13	-	2,000	0	- / B1 / В	A1
Спурт Банк-2	-	-	-	-	-	-	0.00	31/05/12	-	1,000	-	- / - / В	Внеспис.



Выпуск	Цена, % номинала	Изм., п. п.	Доходность к погашению / ofercie	Изм., б. п.	Дюрация лет	Спред к ОФЗ	Купон, %	Дата погашения	Дата ближайшей oferty	Объем в обрац., ман. руб.	Объем торгов, тыс.шт	Рейтинг, S&P / Moody's / Fitch	Сегмент торгов
Судостр.Банк-3	105.30	-	2.24	-	0.63	-123	10.50	03/09/12	-	1,500	0	- / B3 / -	B
Судостр.Банк-4	105.30	-	2.24	-	0.63	-123	10.50	03/09/12	-	1,500	0	- / B3 / -	B
Судостр.Банк БО1	99.37	-	14.72	-	0.11	1,598	9.75	27/02/14	01/03/12	2,000	0	- / B3 / -	Внеспис.
ТатФондБанк БО-1	99.13	-	11.78	-	0.44	946	9.50	26/12/13	28/06/12	2,000	0	- / B2 / -	AI
ТатФондБанк БО-2	98.49	-	11.09	-	0.75	486	8.75	17/04/14	18/10/12	2,000	0	- / B2 / -	AI
ТатФондБанк БО-3	100.20	-	12.33	-	0.86	621	12.25	27/11/14	29/11/12	2,000	0	- / B2 / -	Внеспис.
ТатФондБанк-5	100.00	-	8.57	-	0.18	1,254	8.50	21/03/12	-	2,000	0	- / B2 / -	AI
ТатФондБанк-6	100.19	-	7.32	-	0.12	1,243	8.75	26/02/13	28/02/12	2,000	0	- / B2 / -	AI
ТатФондБанк-7	100.20	-	-0.21	-	0.93	-631	0.00	14/12/12	-	1,000	0	- / B2 / -	AI
ТКС БО-1	100.00	-	14.69	-	1.51	828	14.22	20/09/13	-	1,600	0	- / B2 / B	Внеспис.
ТКС БО-2	101.74	0.40	15.96	-27	1.67	1,014	16.50	26/11/13	-	1,500	0	- / B2 / B	Внеспис.
ТКС БО-3	99.19	-	15.94	-	0.58	1,305	14.00	18/02/14	21/08/12	1,500	0	- / B2 / B	Внеспис.
ТКС 2	109.09	0.09	13.73	-10	1.30	796	20.00	28/07/13	-	1,400	0	- / B2 / B	V
Транскапиталбанк-2	99.82	-	8.57	-	0.67	737	8.15	15/03/16	18/09/12	1,800	0	- / B1 / -	B
Транскредитбанк БО-1	99.58	-	8.20	-	1.74	179	7.80	17/11/13	-	5,000	0	BBB- / Ba1 / -	B
Транскредитбанк-2	99.66	-	7.86	-	0.40	811	6.90	12/06/12	-	3,000	0	BBB- / Ba1 / -	B
Транскредитбанк-5	100.01	-	8.04	-	1.48	118	7.90	12/08/13	-	3,000	0	BBB- / Ba1 / -	B
Транскредитбанк-6	101.00	-	7.90	-	2.08	147	8.25	17/04/14	-	4,000	0	BBB- / Ba1 / -	B
УБРИР-2	97.15	-	13.75	-	0.78	653	9.50	01/05/14	29/10/12	2,000	0	B / - / -	V
Ханты-Мансийский Банк-2	98.90	-	2.70	-	1.39	-313	6.25	12/06/13	-	3,000	0	- / Ba3 / -	AI
ХКФ Банк-5	100.00	-	8.77	-	1.19	285	8.50	17/04/13	-	4,000	0	- / Ba3 / BB-	AI
ХКФ Банк-6	99.40	-	8.70	-	0.89	309	7.75	10/06/14	11/12/12	5,000	0	- / Ba3 / BB-	AI
ХКФ Банк-7	100.45	-	7.63	-	0.29	948	9.00	23/04/15	26/04/12	5,000	0	- / Ba3 / BB-	AI
ХКФ Банк БО1	100.05	-	8.21	-	0.04	-	9.68	22/04/14	24/04/12	3,000	0	- / Ba3 / BB-	AI
ХКФ Банк БО3	97.20	-	9.98	-	1.65	370	7.90	22/04/14	22/10/13	4,000	0	- / Ba3 / BB-	AI
Центр-Инвест Банк 2	100.70	-	7.81	-	0.44	628	9.25	24/06/14	26/06/12	3,000	0	- / Ba3 / -	B
Центр-Инвест Банк БО-1	99.00	-	9.75	-	0.92	366	8.40	17/06/14	18/12/12	1,500	0	- / Ba3 / -	Внеспис.
Центр-Инвест Банк БО-5	98.65	-	10.17	-	0.92	408	8.40	17/06/14	18/12/12	1,000	0	- / Ba3 / -	Внеспис.
Юникредитбанк БО1	100.00	-	9.20	-	1.80	331	9.00	10/12/14	11/12/13	5,000	0	BBB / - / BBB+	*- Внеспис.
Юникредитбанк 4	99.67	-	7.53	-	0.83	33	7.00	10/11/15	13/11/12	10,000	0	BBB / - / BBB+	*-
Юникредитбанк 5	97.75	-	9.19	-	1.54	131	7.50	01/09/15	03/09/13	5,000	0	BBB / - / BBB+	*- AI
Финансовые компании													
АИЖК-4	100.25	-	4.56	-	0.08	-2,104	8.70	01/02/12	-	900	0	BBB / Baal / -	B
АИЖК-5	100.00	-	7.55	-	0.74	220	7.35	15/10/12	-	1,320	0	BBB / Baal / -	AI
АИЖК-6	99.35	-	7.98	-	1.85	195	7.40	15/07/14	-	2,000	0	BBB / Baal / -	AI
АИЖК-7	98.67	-	8.47	-	2.57	108	7.68	15/07/16	-	4,000	0	BBB / Baal / -	AI
АИЖК-8	99.00	-0.05	8.34	3	2.37	101	7.63	15/06/18	-	5,000	0	BBB / Baal / -	AI
АИЖК-9	98.58	0.78	8.31	-33	2.60	91	7.49	15/02/17	-	5,000	0	BBB / Baal / -	AI
АИЖК-10	96.00	-	9.52	-	3.66	62	8.05	15/11/18	-	6,000	0	BBB / Baal / -	AI
АИЖК-11	99.50	-	8.58	-	4.43	21	8.20	15/09/20	-	10,000	0	BBB / Baal / -	AI
АИЖК-12	105.50	-	-	-	-	-	10.75	15/12/13	-	7,000	0	BBB / Baal / -	AI
АИЖК-13	114.64	-	-	-	-	-	10.75	15/04/18	-	7,000	0	BBB / Baal / -	AI
АИЖК-14	116.28	-	-	-	-	-	10.75	15/05/23	-	7,000	0	BBB / Baal / -	AI
АИЖК-15	117.00	-	-	-	-	-	10.75	15/09/28	-	7,000	0	BBB / Baal / -	AI
АИЖК-16	98.70	-	8.77	-	5.37	20	8.25	15/09/21	-	10,000	0	BBB / Baal / -	Внеспис.
АИЖК-17	102.87	-	8.84	-	5.87	53	9.05	15/04/22	-	8,000	0	BBB / Baal / -	AI
АИЖК-18	97.99	-	8.85	-	3.58	89	8.00	15/07/23	15/04/16	7,000	0	BBB / Baal / -	AI
АИЖК-20	-	-	-	-	-	-	8.60	15/12/27	-	5,000	-	BBB / Baal / -	AI
АИЖК-23	-	-	-	-	-	-	7.94	15/12/29	15/06/12	14,000	-	BBB / Baal / -	Внеспис.
ВТБ Лизинг	100.00	-	7.28	-	0.33	901	7.10	06/11/14	10/05/12	3,692	0	BBB / - / BBB	Внеспис.



Выпуск	Цена, % номинала	Изм., п. п.	Доходность к погашению / оферте	Изм., б. п.	Дюрация лет	Спред к ОФЗ	Купон, %	Дата погашения	Дата ближайшей оферты	Объем в обращ., ман. руб.	Объем торгов, тыс.шт	Рейтинг, S&P / Moody's / Fitch	Сегмент торгов
ВТБ Лизинг 2	98.88	-	7.94	-	0.96	187	6.45	07/07/15	08/01/13	5,385	0	BBB / - / BBB	Внеспис.
ВТБ Лизинг 3	100.00	-	7.08	-	1.42	128	6.90	07/06/16	10/09/13	3,462	0	BBB / - / BBB	Внеспис.
ВТБ Лизинг 4	98.47	-	8.43	-	1.08	243	6.65	07/06/16	12/03/13	3,462	0	BBB / - / BBB	Внеспис.
ВТБ Лизинг 7	100.00	-	8.40	-	2.19	177	8.15	30/11/16	04/06/14	3,846	0	BBB / - / BBB	Внеспис.
ВТБ Лизинг 8	100.05	-	6.51	-	0.07	1,037	7.05	01/08/17	07/02/12	4,615	0	BBB / - / BBB	В
ВТБ Лизинг 9	98.66	-	8.11	-	1.63	244	7.00	02/08/17	05/02/14	4,615	0	BBB / - / BBB	В
ВЭБ Лизинг 3	99.75	-	7.76	-	2.07	674	7.50	02/04/21	11/04/14	5,000	0	BBB / - / BBB	Внеспис.
ВЭБ Лизинг 4	98.00	0.04	9.38	-1	3.56	142	8.60	02/04/21	08/04/16	5,000	0	BBB / - / BBB	Внеспис.
ВЭБ Лизинг 5	97.91	-	9.41	-	3.56	147	8.60	02/04/21	08/04/16	5,000	0	BBB / - / BBB	Внеспис.
ВЭБ Лизинг 8	99.87	-	9.04	-	2.50	172	8.80	19/10/21	28/10/14	5,000	0	BBB / - / BBB	
ВЭБ Лизинг 9	99.86	-	9.04	-	2.50	172	8.80	20/10/21	29/10/14	5,000	0	BBB / - / BBB	
КИТ Финанс Капитал-1	-	-	-	-	-	-	11.00	17/04/14	-	300	-	- / - / -	В
ЛК УралСиб БО-1	99.90	-	9.94	-	1.08	395	9.50	28/02/14	-	1,500	0	- / - / BB-	А1
ЛК УралСиб БО-3	100.00	-	4.04	-	0.89	-208	9.50	29/10/13	-	2,000	0	- / - / BB-	А1
ЛК УралСиб БО-4	99.70	-	9.03	-	1.29	316	8.50	03/07/14	-	2,500	0	- / - / BB-	А1
ЛК УралСиб-3	101.97	-	0.14	-	0.12	533	16.50	23/02/12	-	1,500	0	- / - / BB-	А1
ЛК УралСиб-4	101.40	-	-30.97	-	0.04	-2,421	16.50	19/01/12	-	2,000	0	- / - / BB-	А1
ЛК УралСиб-5	100.40	-	-7.15	-	0.02	1,483	8.50	19/01/12	-	3,000	0	- / - / BB-	А1
МИА-3	99.00	-	16.67	-	0.11	2,186	7.25	23/02/12	-	1,500	0	- / Ba2 / -	А1
МИА-4	100.00	-	7.55	-	0.72	269	7.35	01/10/15	04/10/12	2,000	0	- / Ba2 / -	А1
МИА-5	100.04	-	8.11	-	1.42	233	7.90	17/07/14	18/07/13	2,000	0	- / Ba2 / -	А1
НФК БО-1	98.00	1.49	13.18	-224	0.74	783	10.00	15/04/14	15/10/12	2,000	0	В / В3 / -	В
ОИЖК	99.00	-	18.90	-	0.10	1,651	9.24	21/02/12	-	700	0	- / - / -	Внеспис.
ПромНефтеСервис	100.00	-	0.00	-	2.90	-742	0.00	05/12/14	-	3,000	0	- / - / -	Внеспис.
ПЭБ Лизинг 3	100.01	-	10.76	-	2.33	370	10.50	12/09/14	-	500	0	- / - / -	Внеспис.
РАФ Лизинг Финанс	-	-	-	-	-	-	12.50	21/02/12	-	305	-	- / - / -	В
РИАТО	98.99	-	15.60	-	1.02	906	13.75	03/06/13	-	508	0	- / - / -	Внеспис.
РМК Парк 1	90.00	-	16.93	-	0.98	1,087	5.00	08/01/13	-	500	0	- / - / -	Внеспис.
Росгосстрах 1	99.99	-	10.26	-	0.50	772	10.00	16/07/15	19/07/12	4,000	0	- / - / -	В
Росгосстрах 2	98.90	-	12.24	-	0.81	263	10.50	02/11/17	08/11/12	5,000	0	- / - / -	В
РОСНАНО 1	-	-	-	-	-	-	8.90	20/12/17	-	8,000	-	BB+ / - / -	NOT LISTED
РОСНАНО 2	-	-	-	-	-	-	8.90	20/12/17	-	10,000	-	BB+ / - / -	NOT LISTED
РОСНАНО 3	-	-	-	-	-	-	8.90	20/12/17	-	15,000	-	BB+ / - / -	NOT LISTED
РТК-Лизинг БО-1	97.20	-	9.42	-	0.87	-41	11.50	06/08/13	07/08/12	1,050	0	- / - / -	В
РФА-Инвест 2	100.00	-	8.37	-	1.32	254	8.20	17/10/13	-	1,000	0	- / - / -	Внеспис.
Технологии лизинга-1	100.00	-	8.67	-	2.50	143	8.50	24/10/14	-	1,750	0	- / - / -	Внеспис.
ТрансГазСервис	100.00	-	0.00	-	2.88	-738	0.00	26/11/14	-	3,000	0	- / - / -	Внеспис.
ТрансКредитФакторинг 1	100.00	-	12.30	-	0.39	1,260	12.00	11/06/12	-	1,500	0	- / - / -	В
ТрансКредитФакторинг 2	100.00	-	12.31	-	0.78	619	12.00	01/11/12	-	1,500	0	- / - / -	В
ТрансФинанс-М БО1	100.00	-	9.98	-	1.46	424	9.75	13/08/13	-	1,250	0	- / - / -	А1
ТрансФинанс-М БО3	100.00	-	9.98	-	1.46	424	9.75	13/08/13	-	500	0	- / - / -	В
ТрансФинанс-М БО4	100.00	-	8.57	-	1.77	273	8.40	29/11/13	-	500	0	- / - / -	В
ТрансФинанс-М БО5	100.00	-	8.57	-	1.77	273	8.40	29/11/13	-	500	0	- / - / -	В
ТрансФинанс-М БО6	100.00	-	8.15	-	1.97	190	8.00	05/03/14	-	500	0	- / - / -	В
ТрансФинанс-М-10	100.00	-	9.71	-	0.86	359	9.50	03/12/15	06/12/12	340	0	- / - / -	В
ТрансФинанс-М-11	100.00	-	9.71	-	0.86	359	9.50	03/12/15	06/12/12	340	0	- / - / -	В
ТрансФинанс-М-2	100.00	-	11.00	-	0.56	861	10.75	10/08/12	-	1,500	0	- / - / -	А1
ТрансФинанс-М-3	100.00	-	8.68	-	2.21	189	8.50	10/07/14	-	1,500	0	- / - / -	В
ТрансФинанс-М-4	100.00	-	9.70	-	0.84	356	9.50	03/12/14	05/12/12	300	0	- / - / -	В
ТрансФинанс-М-5	100.00	-	9.70	-	0.84	356	9.50	03/12/14	05/12/12	300	0	- / - / -	В



Выпуск	Цена, % номинала	Изм., п. п.	Доходность к погашению / оферте	Изм., б. п.	Дюрация лет	Спред к ОФЗ	Купон, %	Дата погашения	Дата ближайшей оферты	Объем в обращ., ман. руб.	Объем торгов, тыс.шт	Рейтинг, S&P / Moody's / Fitch	Сегмент торгов
ТрансФинанс-М-6	100.00	-	9.70	-	0.84	356	9.50	03/12/14	05/12/12	300	0	- / - / -	В
ТрансФинанс-М-7	100.00	-	9.70	-	0.84	356	9.50	03/12/14	05/12/12	300	0	- / - / -	В
ТрансФинанс-М-8	100.00	-	9.71	-	0.86	359	9.50	03/12/15	06/12/12	340	0	- / - / -	В
ТрансФинанс-М-9	100.00	-	9.71	-	0.86	359	9.50	03/12/15	06/12/12	340	0	- / - / -	В
Элемент Лизинг 2	95.01	-	24.27	-	0.63	273	14.00	04/09/14	06/09/12	700	0	В- / - / -	В
ЮФК I	99.80	-	9.82	-	0.29	1,196	9.00	29/04/14	01/05/12	900	0	- / - / -	Внеспис.
ЮФинСервис	100.10	-	8.95	-	0.35	1,014	9.10	20/05/14	22/05/12	900	0	- / - / -	Внеспис.
Строительство и инфраструктура													
Автодор I	100.00	-	9.74	-	4.08	164	9.75	29/11/16	-	3,000	0	- / - / -	В
АРУГ 2	100.00	-	14.69	-	0.18	1,862	14.00	22/03/12	-	500	0	- / - / -	Внеспис.
Жедорипотека-2	101.92	-	4.86	-	0.24	2,101	12.00	19/04/12	-	2,500	0	- / - / -	В
Жедорипотека-3	100.00	-	13.34	-	0.66	473	13.00	19/09/12	-	2,000	0	- / - / -	В
ЛенСпецСМУ I	104.50	-	9.20	-	0.64	-	16.00	07/12/12	-	1,600	0	В / - / -	В
ЛенСпецСМУ БО-2	103.20	-	11.26	-	0.88	291	14.50	23/05/13	-	1,500	0	В / - / -	В
ЛР-Инвест	102.50	-	8.34	-	0.50	702	13.75	17/07/12	-	500	0	- / - / -	В
ЛСР 2	100.87	-	9.11	-	0.99	584	9.80	01/08/13	31/01/13	5,000	0	- / В2 / В	АI
ЛСР БО1	100.84	-	8.77	-	0.44	839	10.50	25/06/13	26/06/12	1,500	0	- / В2 / В	АI
ЛСР БО2	99.95	-	10.27	-	1.53	249	10.00	10/09/13	-	2,000	0	- / В2 / В	АI
ЛСР БО3	97.58	-	11.04	-	1.97	450	9.50	20/03/14	-	2,000	0	- / В2 / В	АI
ЛСР БО5	89.80	1.79	13.78	-96	2.23	693	8.47	24/07/14	-	2,000	0	- / В2 / В	АI
РВК-Финанс-3	99.50	-	9.51	-	1.71	809	9.00	09/11/15	11/11/13	3,000	0	- / - / ВВ-	В
РеноваСтрГрупп Финанс-1	96.24	-	15.99	-	0.90	1,014	10.75	18/06/14	17/12/12	3,000	0	- / - / -	В
РизЛизИ I	100.00	-	8.68	-	2.65	121	8.50	19/12/14	-	2,000	0	- / - / -	Внеспис.
СтройТрансГаз-2	97.45	-	14.35	-	0.49	1,321	8.49	13/07/12	-	5,000	0	- / - / -	В
СтройТрансГаз-3	96.99	-	11.42	-	1.19	461	8.50	11/04/13	-	5,000	0	- / - / -	Внеспис.
СУ-155-3	99.63	0.53	16.88	-512	0.08	2,242	12.70	15/02/12	-	3,000	0	- / - / -	В
Сэтл Групп	99.02	1.02	15.11	-325	0.32	1,347	11.70	15/05/12	-	1,000	0	- / - / -	АI
ТехноНИКОЛЬ-2	100.10	-	12.94	-	0.10	8,168	13.50	07/03/12	-	3,000	0	- / - / -	В
ТехноНИКОЛЬ БО1	-	-	-	-	-	-	13.50	11/09/13	-	1,500	-	- / - / -	Внеспис.
ТехноНИКОЛЬ БО2	100.00	-	13.34	-	0.67	911	13.00	19/09/13	20/09/12	2,500	0	- / - / -	Внеспис.
ТехноНИКОЛЬ БО3	100.00	-	13.34	-	0.68	884	13.00	25/09/13	26/09/12	2,000	0	- / - / -	Внеспис.
УК Сенатор	100.93	-	7.36	-	0.34	873	10.00	18/05/12	-	800	0	- / - / -	В
Элис-1	95.00	-	38.49	-	0.19	4,179	12.00	05/04/12	-	500	0	- / - / -	Внеспис.
Элис-2	100.00	-	14.40	-	0.66	886	14.00	20/09/12	-	500	0	- / - / -	Внеспис.



Газпромбанк

117420, г. Москва, ул. Наметкина, 16, стр. 1
(Офис: ул. Новочеремушкинская, 63)

Департамент анализа рыночной конъюнктуры

Андрей Богданов

начальник департамента

+7 (495) 988 23 44

Andrei.Bogdanov@gazprombank.ru

Управление анализа фондового рынка

Стратегия на фондовом рынке

Андрей Богданов**Анна Богдюкевич**

+7 (495) 983 18 00 доб. 54085

Металлургия

Наталья Шевелева

+7 (495) 983 18 00

Сергей Канин

+7 (495) 988 24 06

Химическая промышленность

Алексей Астапов

+7 (495) 428 49 33

Технический анализ рынков и акций

Владимир Кравчук, к. ф.-м. н

+7 (495) 983 18 00 доб. 21479

Банковский сектор

Андрей Клапко

+7 (495) 983 18 00 доб. 21401

Макроэкономика

Анна Богдюкевич

+7 (495) 983 18 00 доб. 54085

Транспорт и машиностроение

Алексей Астапов

+7 (495) 428 49 33

Редакторская группа

Татьяна Курносенко

+7 (495) 983 18 00 доб. 54084

Татьяна Андриевская

+7 (495) 287 62 78

Нефть и газ

Иван Хромушин

+7 (495) 980 43 89

Александр Назаров

+7 (495) 980 43 81

Электроэнергетика

Дмитрий Котляров

+7 (495) 913 78 26

Телекоммуникации и медиа

Андрей Богданов

+7 (495) 988 23 44

Анна Курбатова

+7 (495) 913 78 85

Управление анализа инструментов с фиксированной доходностью

Алексей Демкин, CFA

начальник управления

+7 (495) 980 43 10

Alexey.Demkin@gazprombank.ru

Стратегия

Алексей Михайлов

+7 (495) 983 18 00 доб. 29014

Кредитный анализ

Яков Яковлев

+7 (495) 988 24 92

Юрий Тулинов

+7 (495) 983 18 00 доб. 21417

Департамент рынков фондового капитала

Константин Шашаров

директор

+7 (495) 983 18 11

Konstantin.Shapsharov@gazprombank.ru

Управление торговли и продаж инструментов фондового рынка

Продажи

Мария Братчикова

+7 (495) 988 24 03

Артем Спасский

+7 (495) 989 91 20

Светлана Голодкина

+7 (495) 988 23 75

Трејдинг

Александр Питалефф

+7 (495) 988 24 10

Денис Войниконис

+7 (495) 983 74 19

Антон Жуков

+7 (495) 988 24 11

Управление рынков фондового капитала

Алексей Семенов, CFA

директор

+7 (495) 989 91 34

Управление электронной торговли

Максим Малетин

начальник управления

+7 (495) 983 18 59

+7 (800) 200 70 88

broker@gazprombank.ru

Продажи

Александр Ложкин

+7 (495) 988 23 74

Анна Нифанова

+7 (495) 983 18 00 доб. 21455

Трејдинг

Денис Филиппов

+7 (495) 428 49 64

Дамир Терентьев

+7 (495) 983 18 89

Тимур Зубайраев, CFA

+7 (495) 913 78 57

Региональные продажи

Александр Погодин

+7 (495) 989 91 35

Департамент инструментов долгового рынка

Павел Исаев

начальник департамента

+7 (495) 980 41 34

Pavel.Isaev@gazprombank.ru

Управление рынков заемного капитала

Игорь Ешков

начальник управления

+7 (495) 913 74 44

Управление торговли и продаж долговых инструментов

Андрей Мионов

начальник управления

+7 (495) 428 23 66

Продажи

Илья Ремизов

+7 (495) 983 18 80

Дмитрий Кузнецов

+7 (495) 428 49 80

Вера Ярышкина

+7 (495) 980 41 82

Себастьян де Принсак

+7 (495) 989 91 28

Роберто Пеццименти

+7 (495) 989 91 27

Трејдинг

Елена Калица

+7 (495) 988 23 73

Дмитрий Рябчук

+7 (495) 719 17 74

Copyright © 2003 — 2011. «Газпромбанк» (Открытое акционерное общество). Все права защищены

Данный отчет подготовлен аналитиками («Газпромбанк») (Открытого акционерного общества) (далее — ПБ (ОАО)) на основе публичных источников, заслуживающих, на наш взгляд, доверия, однако проверка представленных в этих источниках данных нами не проводилась. За исключением информации, касающейся непосредственно ПБ (ОАО), последний не несет ответственности за точность и полноту информации, содержащейся в отчете. Представленные в отчете мнения и суждения отражают только личную точку зрения аналитиков относительно описываемых событий и анализируемых ситуаций. Они не обязательно отражают мнение ПБ (ОАО) и могут изменяться без предупреждения, в том числе в связи с появлением новых корпоративных и рыночных данных. ПБ (ОАО) не обязан обновлять, изменять или дополнять данный отчет или уведомлять кого-либо об этом. Финансовые инструменты, упоминаемые в данном отчете, могут быть не подходящими инструментами инвестирования для определенных инвесторов. Отчет не может являться единственным основанием для принятия инвестиционных решений. Инвесторы должны принимать инвестиционные решения самостоятельно, привлекая для этих целей собственных независимых консультантов, если сочтут это необходимым, и руководствоваться интересами и задачами. Авторы не берут на себя ответственность за действия, предпринятые на основе изложенной в этом отчете информации.

Информация, содержащаяся в данном отчете или приложениях к нему, не является предложением об оказании услуг, не может рассматриваться как оферта, приглашение делать коммерческие предложения или реклама, если иное прямо не указано в настоящем отчете или приложениях к нему.