

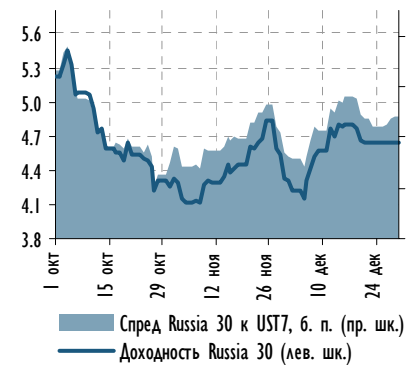

**Оглавление**

Индикативные спреды по рублевым облигациям	2
Индикативные спреды по еврооблигациям	6
<b>Карты рынка: еврооблигации</b>	<b>10</b>
корпоративный сегмент	10
квазисуверенные банки	11
частные банки	12
нефтегазовый сектор	13
телекоммуникации и транспорт	14
металлургия и горнодобывающая промышленность	15
еврооблигации, номинированные в валютах, отличных от долл. США	16
российские высокодоходные еврооблигации	17
суверенные облигации развивающихся стран	18
<b>Карты рынка: рублевые облигации</b>	<b>19</b>
государственные ценные бумаги (ОФЗ)	19
суверенный и региональный сегмент	20
первый эшелон, дюрация до 3-х лет	21
первый эшелон, дюрация более 3-х лет	22
нефтегазовый сектор и электроэнергетика	23
металлургия и горнодобывающая промышленность	24
транспорт и телекоммуникации	25
машиностроение, химическая промышленность и строительство	26
потребительский сектор	27
квазисуверенные банки	28
частные банки	29
высокодоходные рублевые облигации	30
<b>Таблицы котировок: еврооблигации</b>	<b>31</b>
<b>Таблицы котировок: рублевые облигации</b>	<b>35</b>

**Основные рыночные индикаторы**

	Значение закрытия	Изменение, %	День	Изменение, %	к нач. года
<b>Валютный рынок</b>					
EUR/USD	1.296	▲ 0.2%	-3.7%	-3.2%	
USD/RUR	32.12	▲ 1.0%	4.5%	5.2%	
Корзина валют/RUR	36.38	▲ 0.9%	2.3%	3.5%	
<b>Денежный рынок</b>					
Корсчета, млрд руб.	1153.1	▲ 12.6	417.6	264.8	
Депозиты в ЦБ, млрд руб.	253.1	▲ 109.8	33.3	-316.4	
MOSPRIME o/n	5.6	▼ -0.6	0.1	3.9	
3M-LIBOR	0.58	▲ 0.0	0.1	0.3	
<b>Долговой рынок</b>					
UST-2	0.27	■ 0.0	0.0	-0.3	
UST-10	1.90	▼ 0.0	-0.2	-1.4	
Russia 30	4.64	■ 0.0	0.3	-0.2	
Russia 5Y CDS	276	▲ 0.9	36.9	130.7	
EMBI+	376	▲ 3	12	128	
EMBI+ Russia	320	■ 0	41	121	
Газпром-11	7.94	▼ -0.07	0.6	0.4	
Газпром-13	6.36	▼ -0.22	-0.3	-0.1	
<b>Товарный рынок</b>					
Urals, долл./барр.	106.90	▼ -0.4%	-2.4%	16.1%	
Brent, долл./барр.	108.33	▲ 0.1%	-0.9%	14.9%	
<b>Фондовый рынок</b>					
PTC	1,365	▼ -1.2%	-11.7%	-22.9%	
Dow Jones	12,287	▲ 1.1%	2.2%	6.1%	
Nikkei*	8,432	▲ 0.4%	-1.9%	-17.6%	

\* Изменение индекса Nikkei указано на 8:00 МСК  
Источник: Bloomberg, расчеты Газпромбанка

**Спред Russia 30 к UST 7**


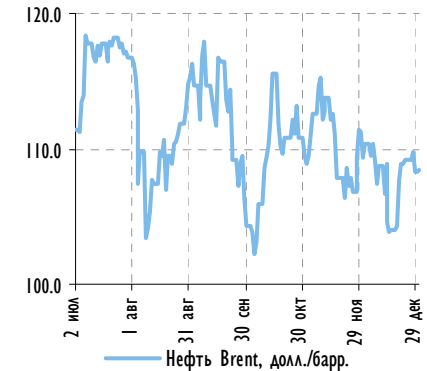
Источник: Bloomberg, расчеты Газпромбанка

**Индекс корпоративных облигаций ММВБ**


Источник: Bloomberg, расчеты Газпромбанка

**Курс рубля к доллару и к корзине валют**


Источник: Bloomberg, расчеты Газпромбанка

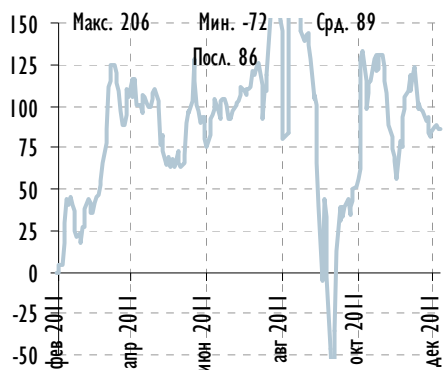
**Котировки нефти марки Brent**


Источник: Bloomberg, расчеты Газпромбанка



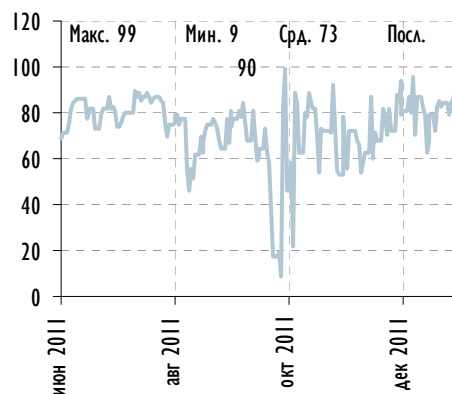
## Индикативные спреды по рублевым облигациям

ОФЗ 26204 к Россия 18\_RUB



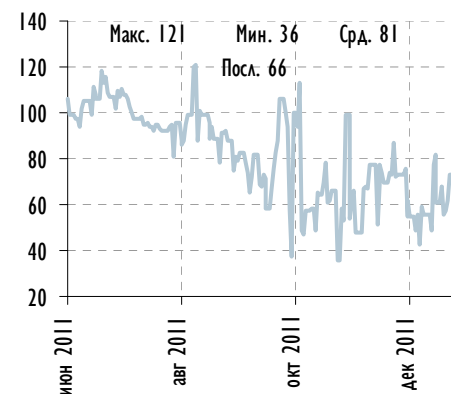
Источник: Bloomberg, расчеты Газпромбанка

ОФЗ 25068 к ОФЗ 25078



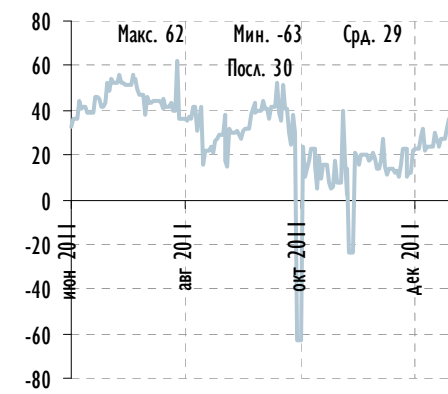
Источник: Bloomberg, расчеты Газпромбанка

ОФЗ 26203 к ОФЗ 25068



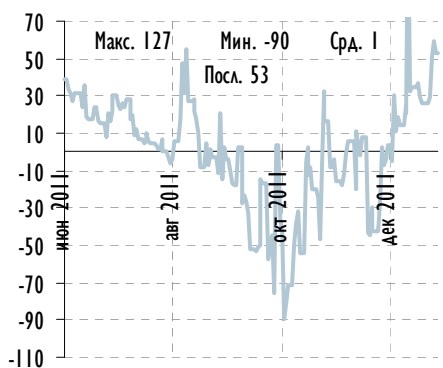
Источник: Bloomberg, расчеты Газпромбанка

ОФЗ 26204 к ОФЗ 26203



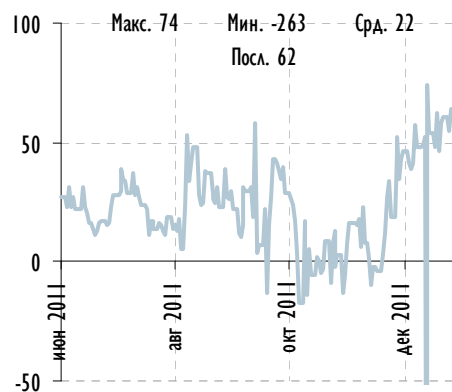
Источник: Bloomberg, расчеты Газпромбанка

Газпром-11 к ОФЗ 25068



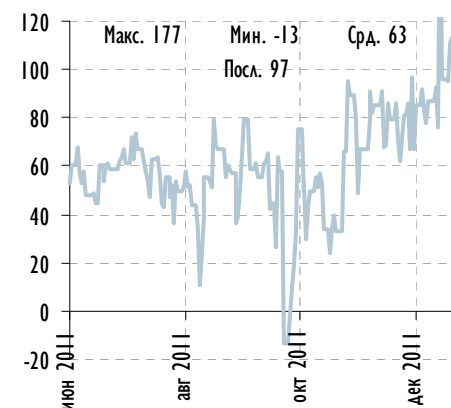
Источник: Bloomberg, расчеты Газпромбанка

РЖД-10 к ОФЗ 25076



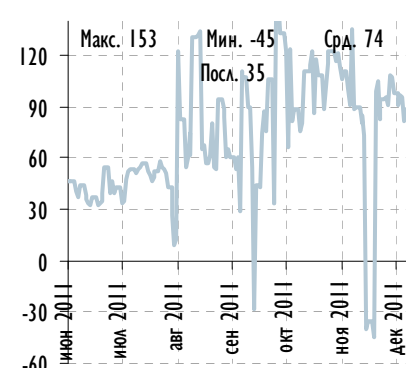
Источник: Bloomberg, расчеты Газпромбанка

ФСК-10 к ОФЗ 25075



Источник: Bloomberg, расчеты Газпромбанка

Газпром нефть-10 к ОФЗ 26206

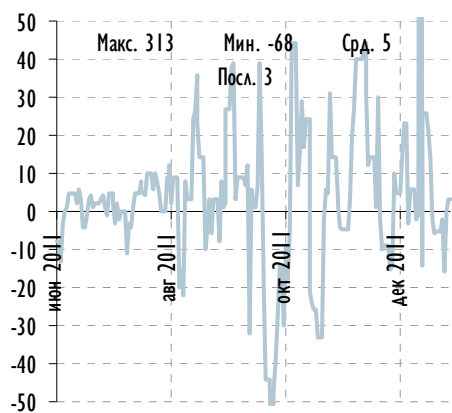


Источник: Bloomberg, расчеты Газпромбанка



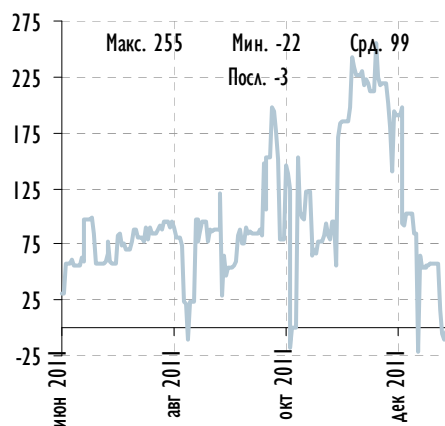
## Индикативные спреды по рублевым облигациям

ФСК-6 к РЖД-10



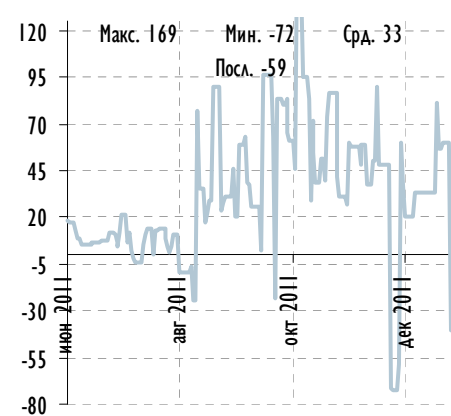
Источник: Bloomberg, расчеты Газпромбанка

Атомэнергопром-6 к Газпром-11



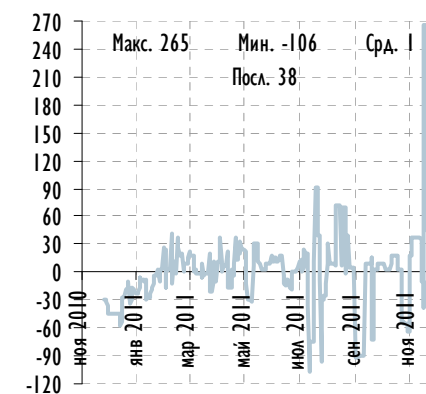
Источник: Bloomberg, расчеты Газпромбанка

Газпром нефть-10 к ФСК-11



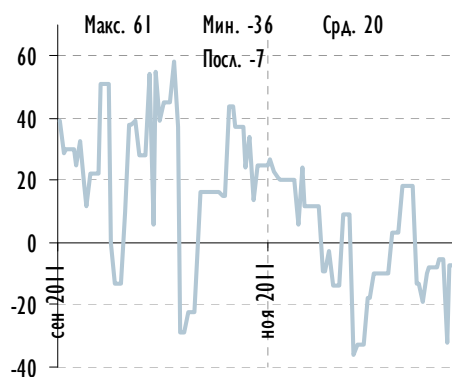
Источник: Bloomberg, расчеты Газпромбанка

НОВАТЭК БО-1 к Газпром нефть БО-5



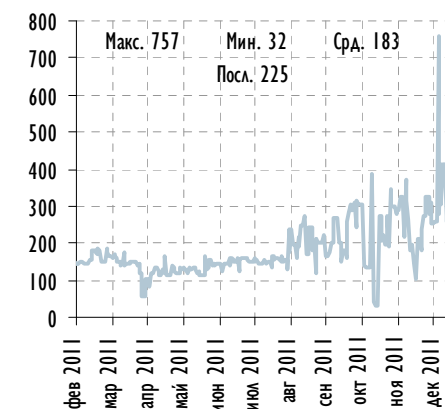
Источник: Bloomberg, расчеты Газпромбанка

РусГидро-1 к ФСК-10



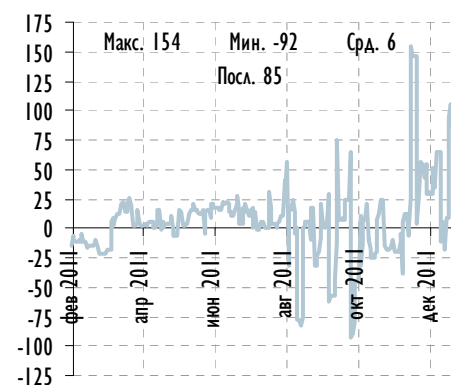
Источник: Bloomberg, расчеты Газпромбанка

НК Альянс БО-1 к Лукойл-4



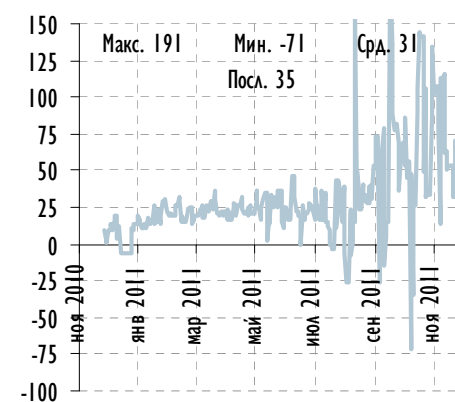
Источник: Bloomberg, расчеты Газпромбанка

МТС-7 к Газпром нефть-10



Источник: Bloomberg, расчеты Газпромбанка

ВымпелКом-Инвест-6 к МТС-8

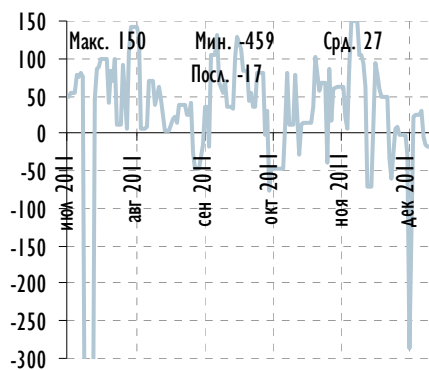


Источник: Bloomberg, расчеты Газпромбанка



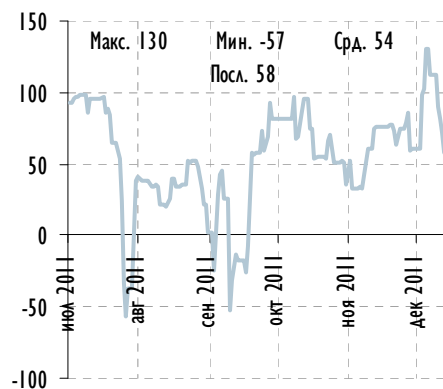
## Индикативные спреды по рублевым облигациям

Башнефть-3 к Система-3



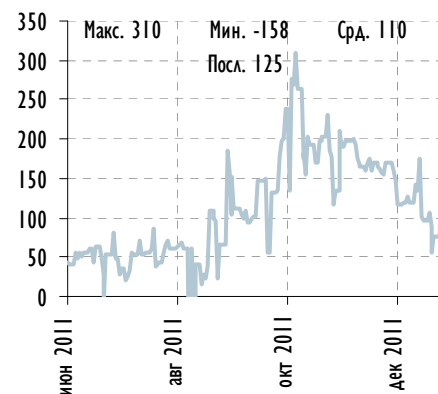
Источник: Bloomberg, расчеты Газпромбанка

Трансконтейнер-1 к РЖД БО-1



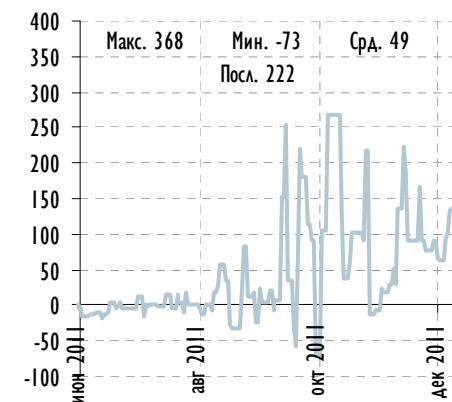
Источник: Bloomberg, расчеты Газпромбанка

ЕвразХолдинг-Финанс-1 к Северсталь БО-2



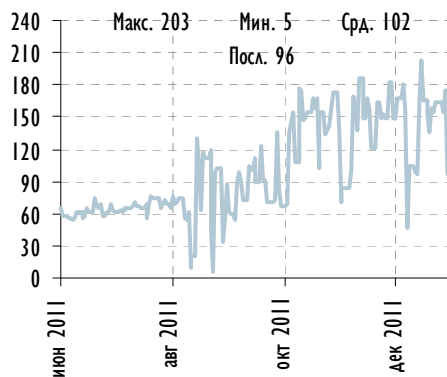
Источник: Bloomberg, расчеты Газпромбанка

ЕвразХолдинг-Финанс-7 к Мечел-18



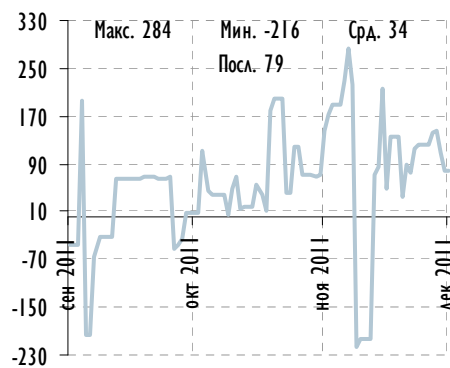
Источник: Bloomberg, расчеты Газпромбанка

ЕвразХолдинг-Финанс-2 к АЛРОСА-23



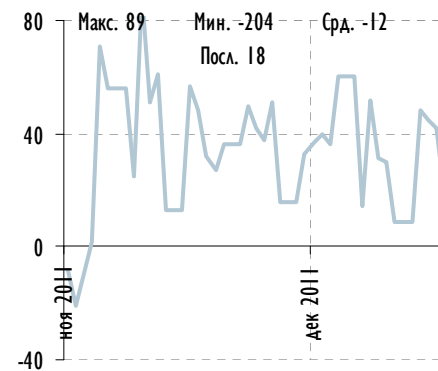
Источник: Bloomberg, расчеты Газпромбанка

РУСАЛ-8 к Мечел-13



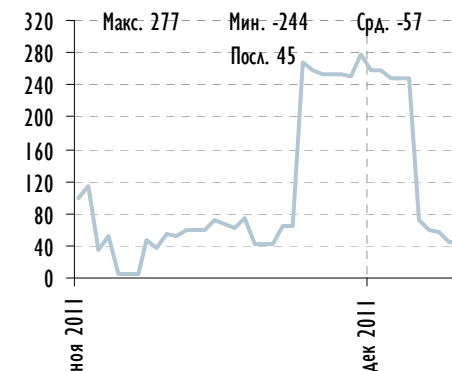
Источник: Bloomberg, расчеты Газпромбанка

Кокс БО-2 к Сибметинвест-1



Источник: Bloomberg, расчеты Газпромбанка

РМК-4 к Сибметинвест-1

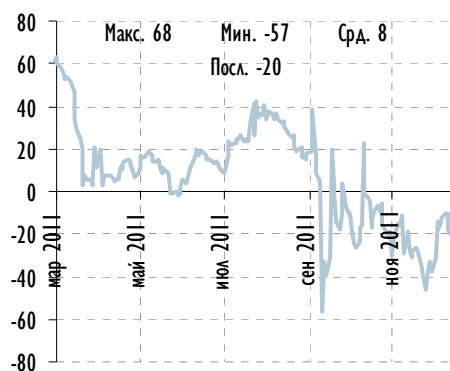


Источник: Bloomberg, расчеты Газпромбанка



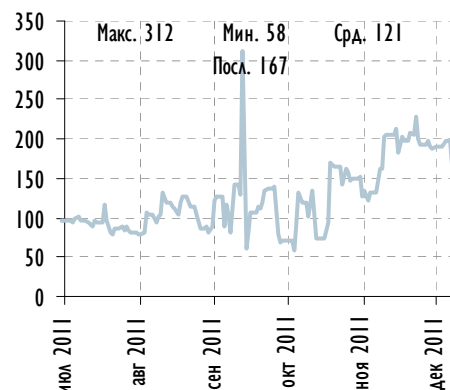
## Индикативные спреды по рублевым облигациям

РСКБ 16\_RUB к РусГидро 15\_RUB



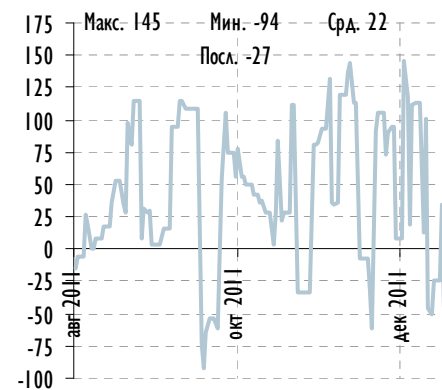
Источник: Bloomberg, расчеты Газпромбанка

ДельтаКредит-6 к ОФЗ-25068



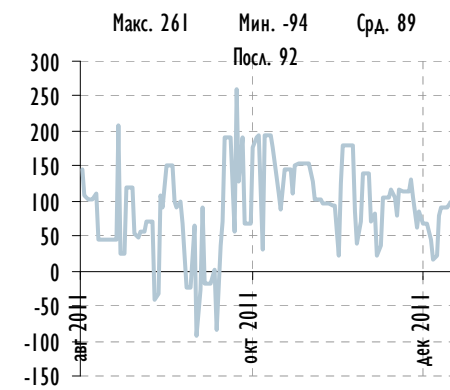
Источник: Bloomberg, расчеты Газпромбанка

ОТП Банк-2 к Промсвязьбанк БО-3



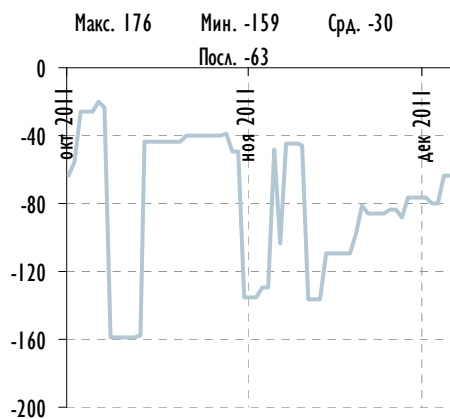
Источник: Bloomberg, расчеты Газпромбанка

Кредит Европа-6 к Промсвязьбанк-5



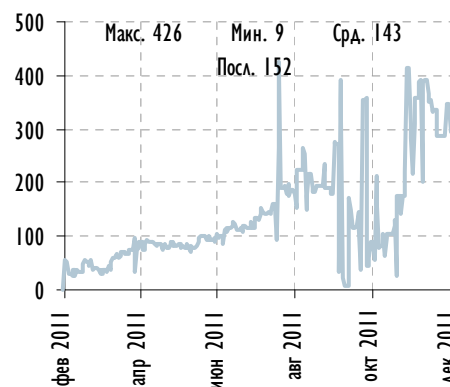
Источник: Bloomberg, расчеты Газпромбанка

ХКФ Банк БО-3 к Промсвязьбанк БО-3



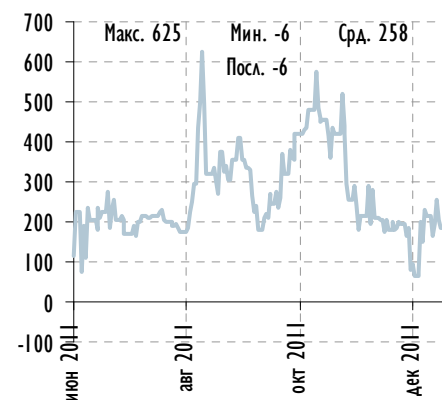
Источник: Bloomberg, расчеты Газпромбанка

МКБ БО-1 к Промсвязьбанк-6



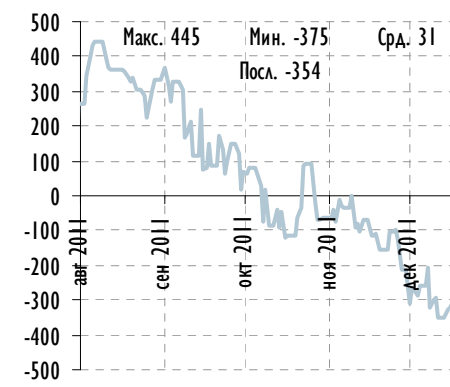
Источник: Bloomberg, расчеты Газпромбанка

КБ Ренессанс Капитал-2 к Русский стандарт-8



Источник: Bloomberg, расчеты Газпромбанка

ТКС Банк-2 к КБ Ренессанс Капитал БО-3

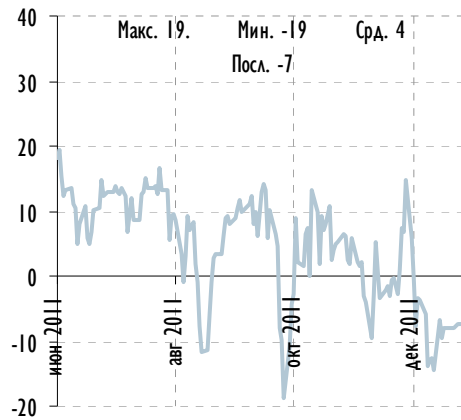


Источник: Bloomberg, расчеты Газпромбанка



## Индикативные спреды по еврооблигациям

Россия 20 к Россия 30



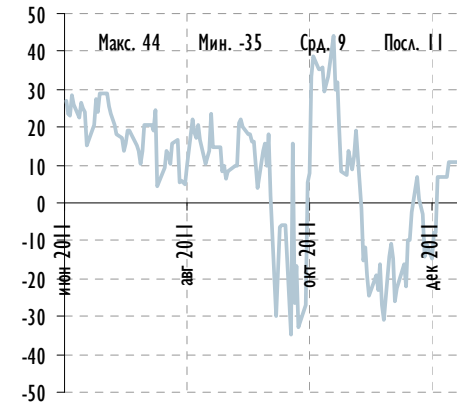
Источник: Bloomberg, расчеты Газпромбанка

Газпром 18 к Россия 30



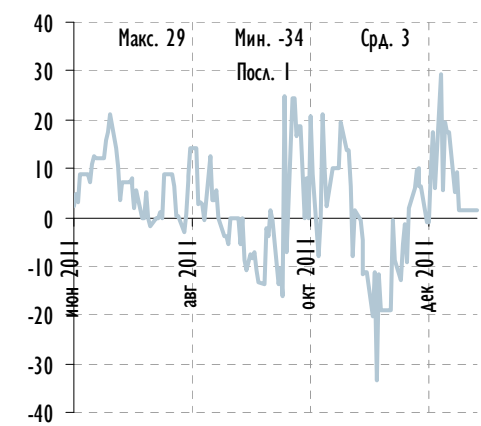
Источник: Bloomberg, расчеты Газпромбанка

НОВАТЭК 21 к ЛУКОЙЛ 20



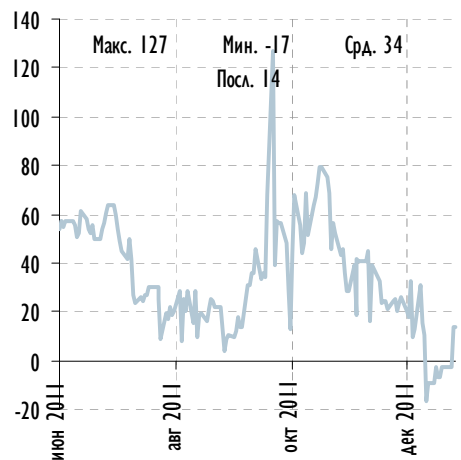
Источник: Bloomberg, расчеты Газпромбанка

ТНК-ВР 20 к Лукойл 19



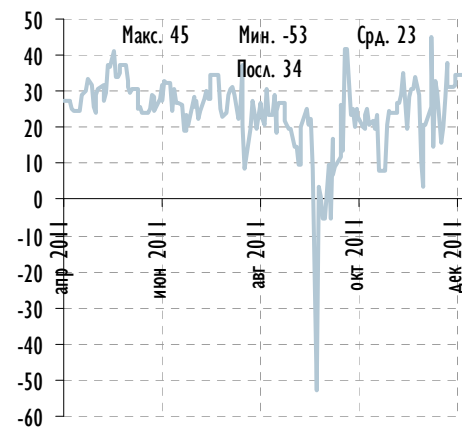
Источник: Bloomberg, расчеты Газпромбанка

Газпром 18 к РЖД 17



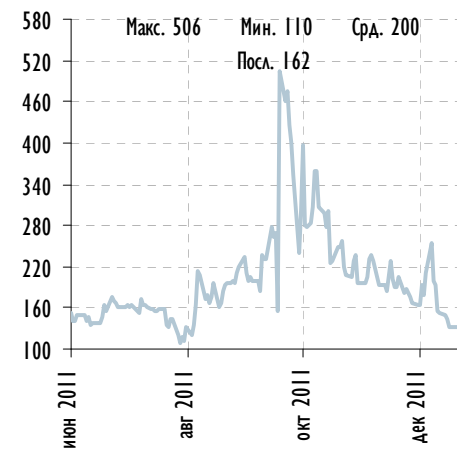
Источник: Bloomberg, расчеты Газпромбанка

Газпром 19 к Газпром 18



Источник: Bloomberg, расчеты Газпромбанка

Альянс Ойл 15 к Евраз 15



Источник: Bloomberg, расчеты Газпромбанка

Евраз 18 к Россия 30

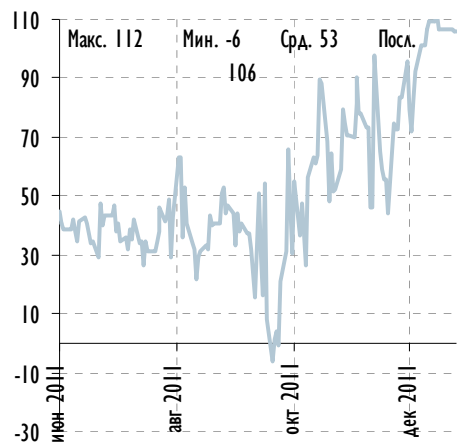


Источник: Bloomberg, расчеты Газпромбанка



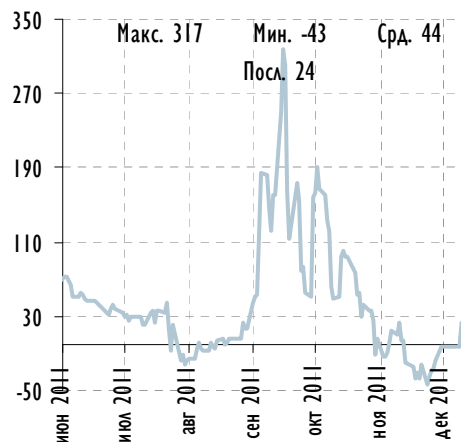
## Индикативные спреды по еврооблигациям

Евраз 18 к Северсталь 17



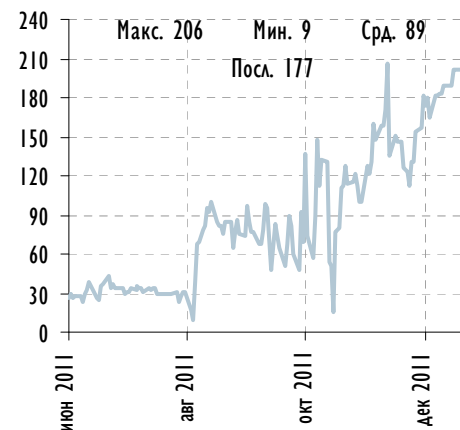
Источник: Bloomberg, расчеты Газпромбанка

Кокс 16 к ТМК 18



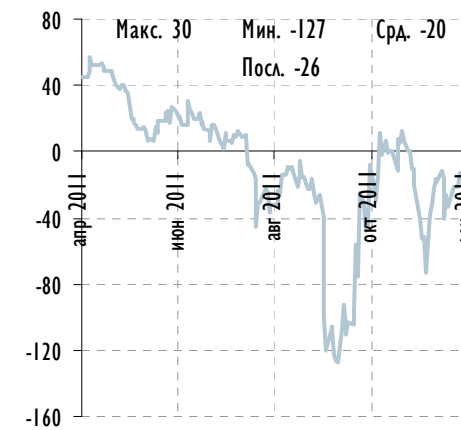
Источник: Bloomberg, расчеты Газпромбанка

ТМК 18 к Евраз 18



Источник: Bloomberg, расчеты Газпромбанка

Алроса 20 к Северсталь 17



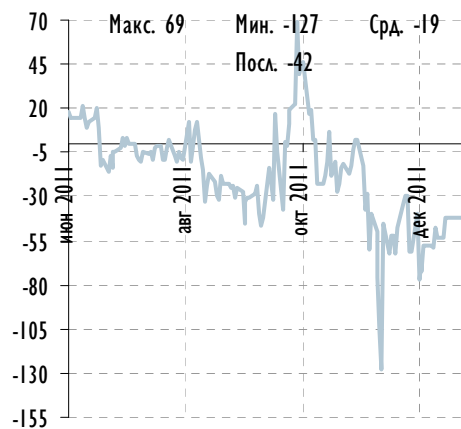
Источник: Bloomberg, расчеты Газпромбанка

Алроса 20 к Россия 20



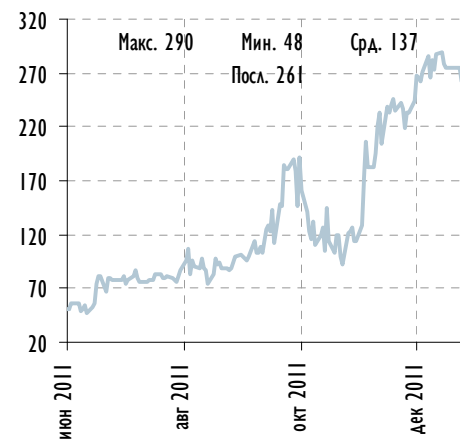
Источник: Bloomberg, расчеты Газпромбанка

Евраз 18 к Вымпелком 18



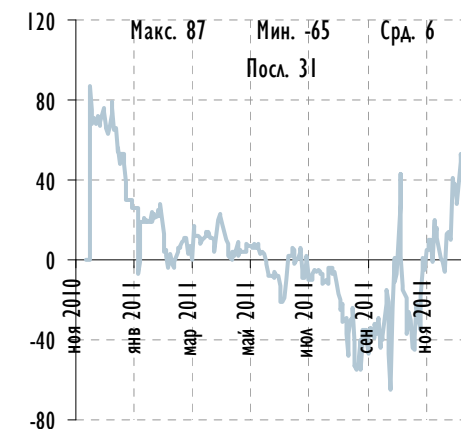
Источник: Bloomberg, расчеты Газпромбанка

Вымпелком 21 к МТС 20



Источник: Bloomberg, расчеты Газпромбанка

Алроса 20 к МТС 20



Источник: Bloomberg, расчеты Газпромбанка



## Индикативные спреды по еврооблигациям

Вымпелком 18 к ТНК-ВР 18

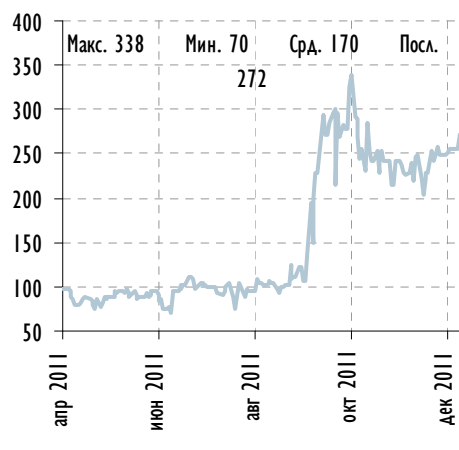
Совкомфлот 17 к РЖД 17

РЖД 17 к Россия 30

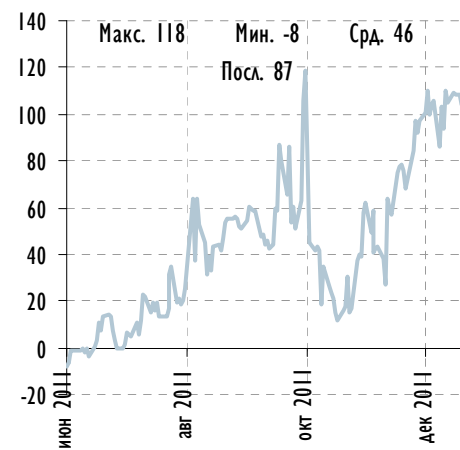
ХКФ Банк 14 к Промсвязьбанк 14



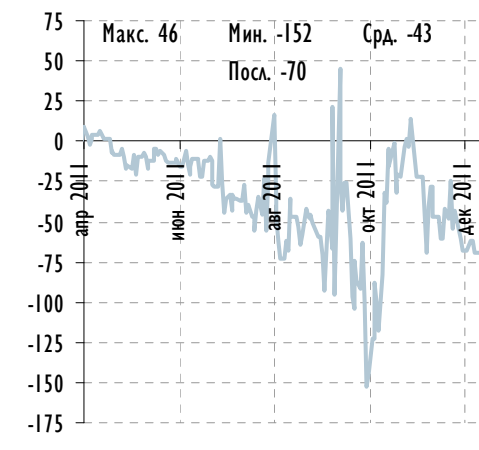
Источник: Bloomberg, расчеты Газпромбанка



Источник: Bloomberg, расчеты Газпромбанка



Источник: Bloomberg, расчеты Газпромбанка



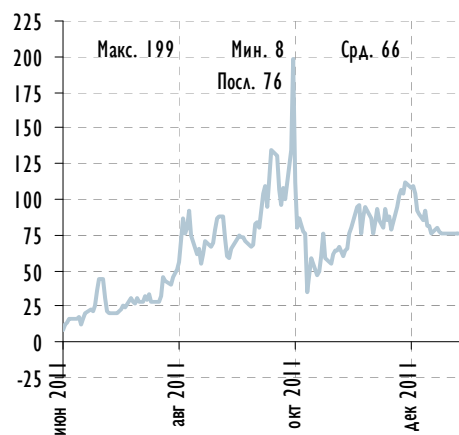
Источник: Bloomberg, расчеты Газпромбанка

Сбербанк 17 к Россия 30

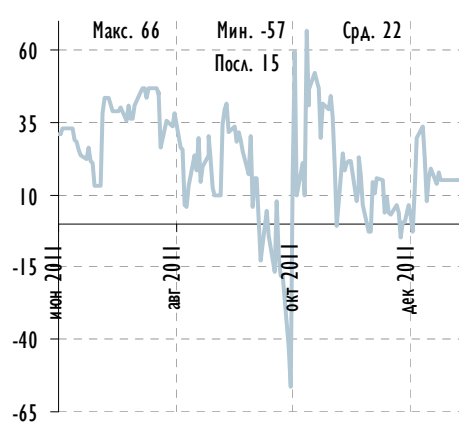
ВЭБ 17 к Сбербанк 17

Альфа-Банк 17 к Сбербанк 17

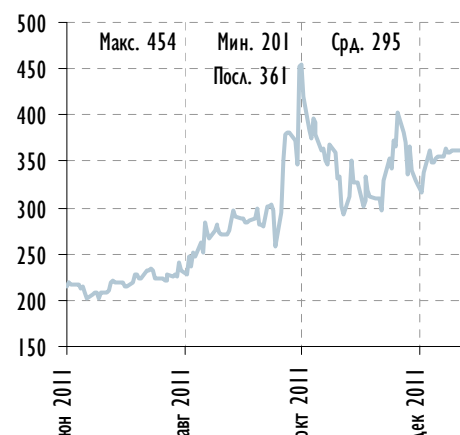
РСХБ 21 (суб) к ВТБ Северо-Запад 15 (суб)



Источник: Bloomberg, расчеты Газпромбанка



Источник: Bloomberg, расчеты Газпромбанка



Источник: Bloomberg, расчеты Газпромбанка

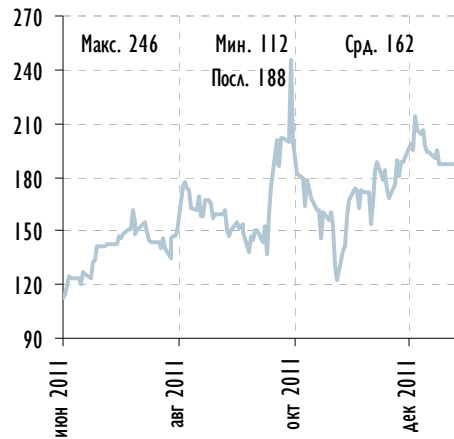


Источник: Bloomberg, расчеты Газпромбанка



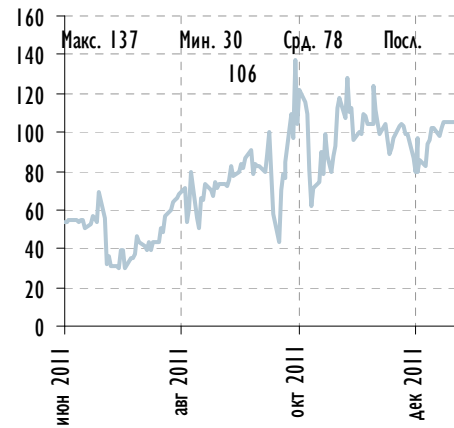
## Индикативные спреды по еврооблигациям

ВЭБ 20 к Россия 20



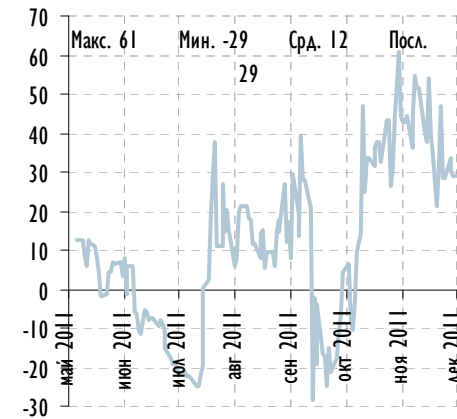
Источник: Bloomberg, расчеты Газпромбанка

ВТБ 20 к ВЭБ 20



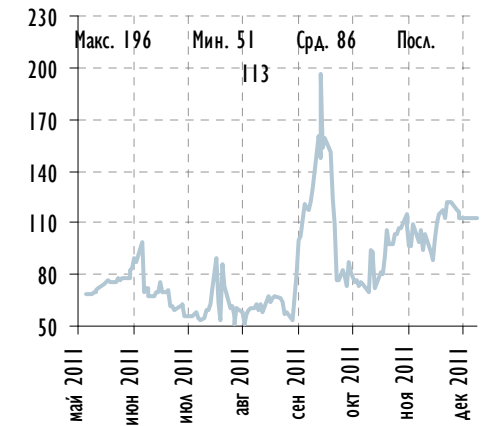
Источник: Bloomberg, расчеты Газпромбанка

ВЭБ Лизинг 16 к ВЭБ 17



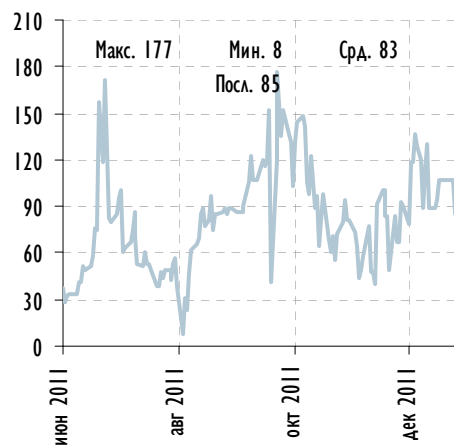
Источник: Bloomberg, расчеты Газпромбанка

ВТБ 20 к ВТБ 18



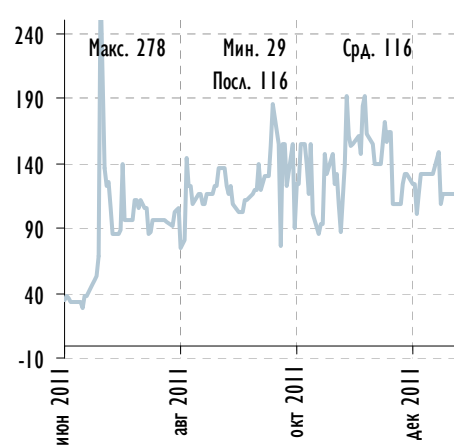
Источник: Bloomberg, расчеты Газпромбанка

Банк Москвы 15 к ВТБ 15



Источник: Bloomberg, расчеты Газпромбанка

Банк Москвы 15 (суб) к ВТБ Северо-Запад 15 (суб)



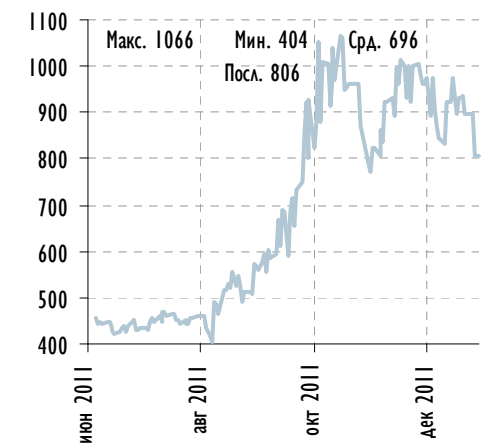
Источник: Bloomberg, расчеты Газпромбанка

Промсвязьбанк 16 (суб) к Номос-Банк 15 (суб)



Источник: Bloomberg, расчеты Газпромбанка

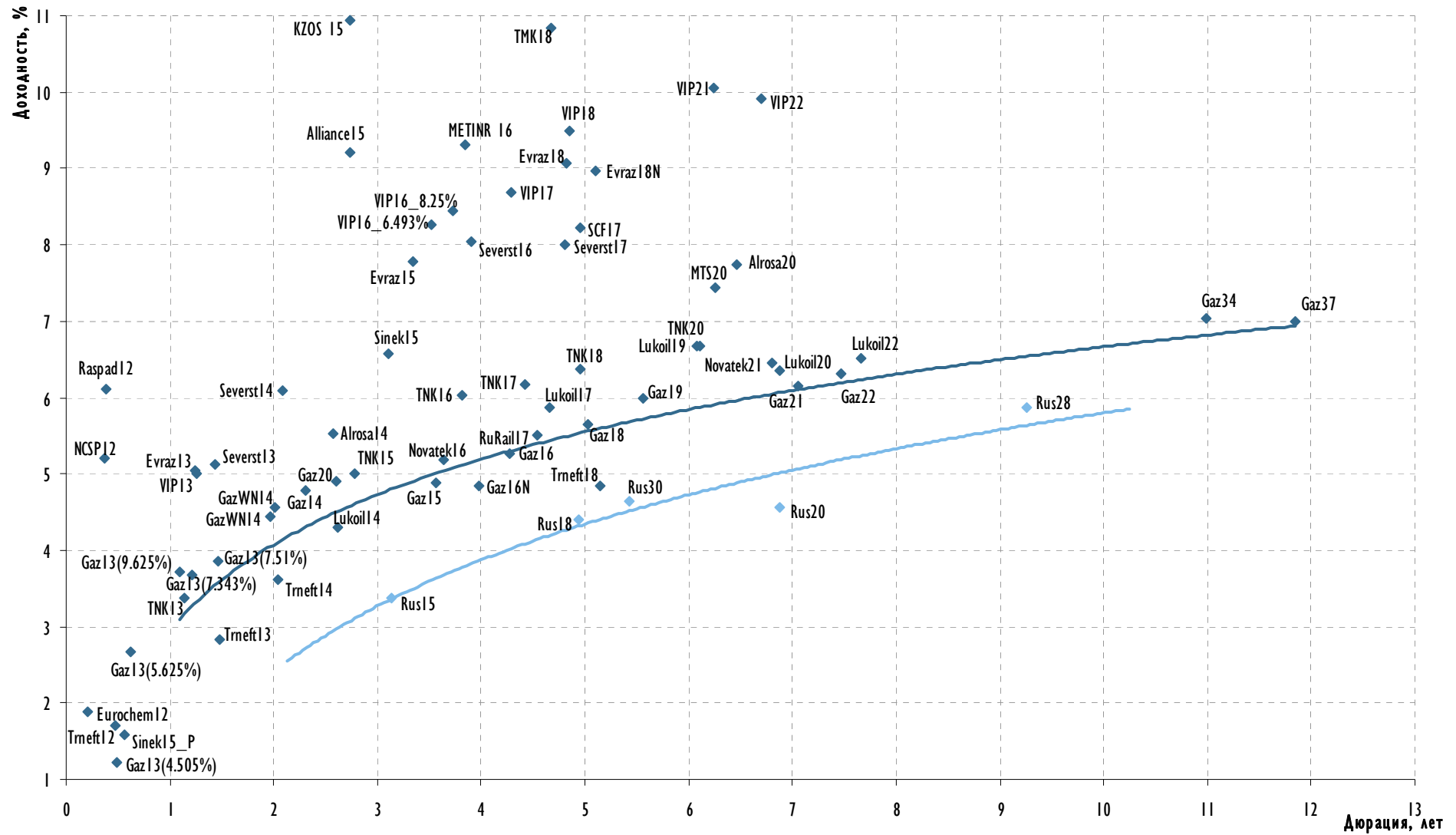
ТКС Банк 14 к ХКФ Банк 14



Источник: Bloomberg, расчеты Газпромбанка



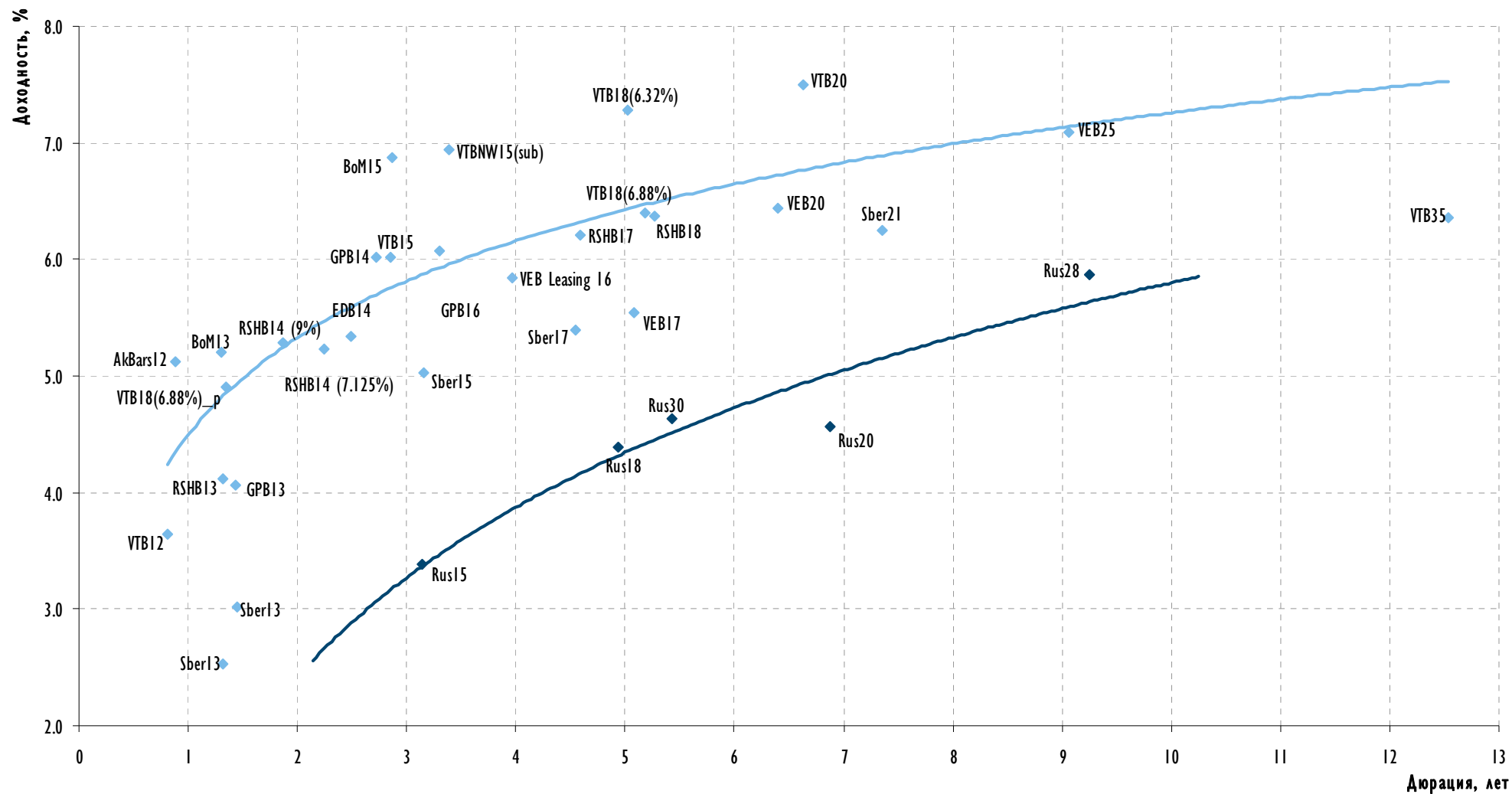
## Российские еврооблигации: корпоративный сегмент



Источник: Bloomberg, расчеты Газпромбанка



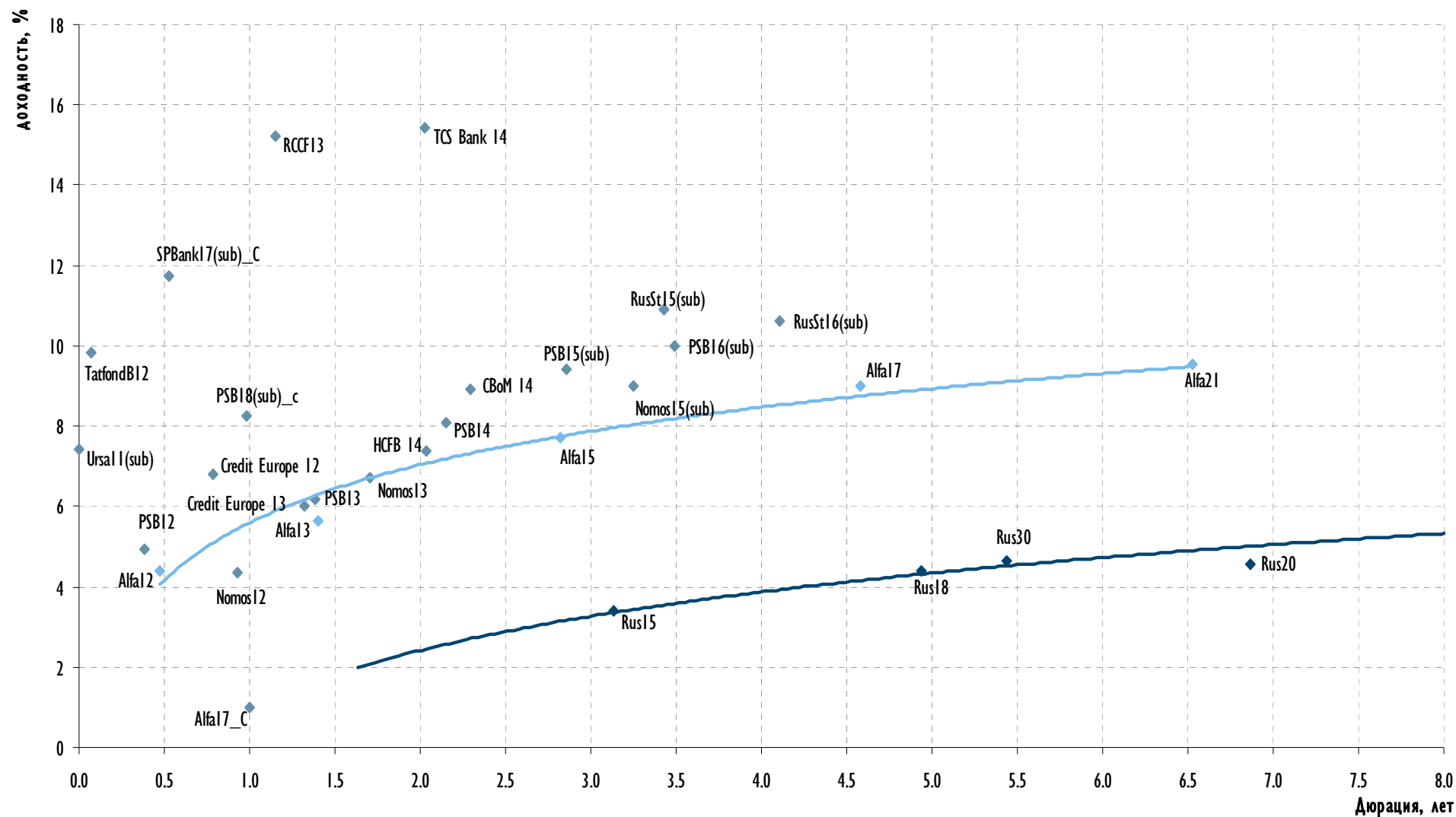
## Российские еврооблигации: квазисуверенные банки



Источник: Bloomberg, расчеты Газпромбанка



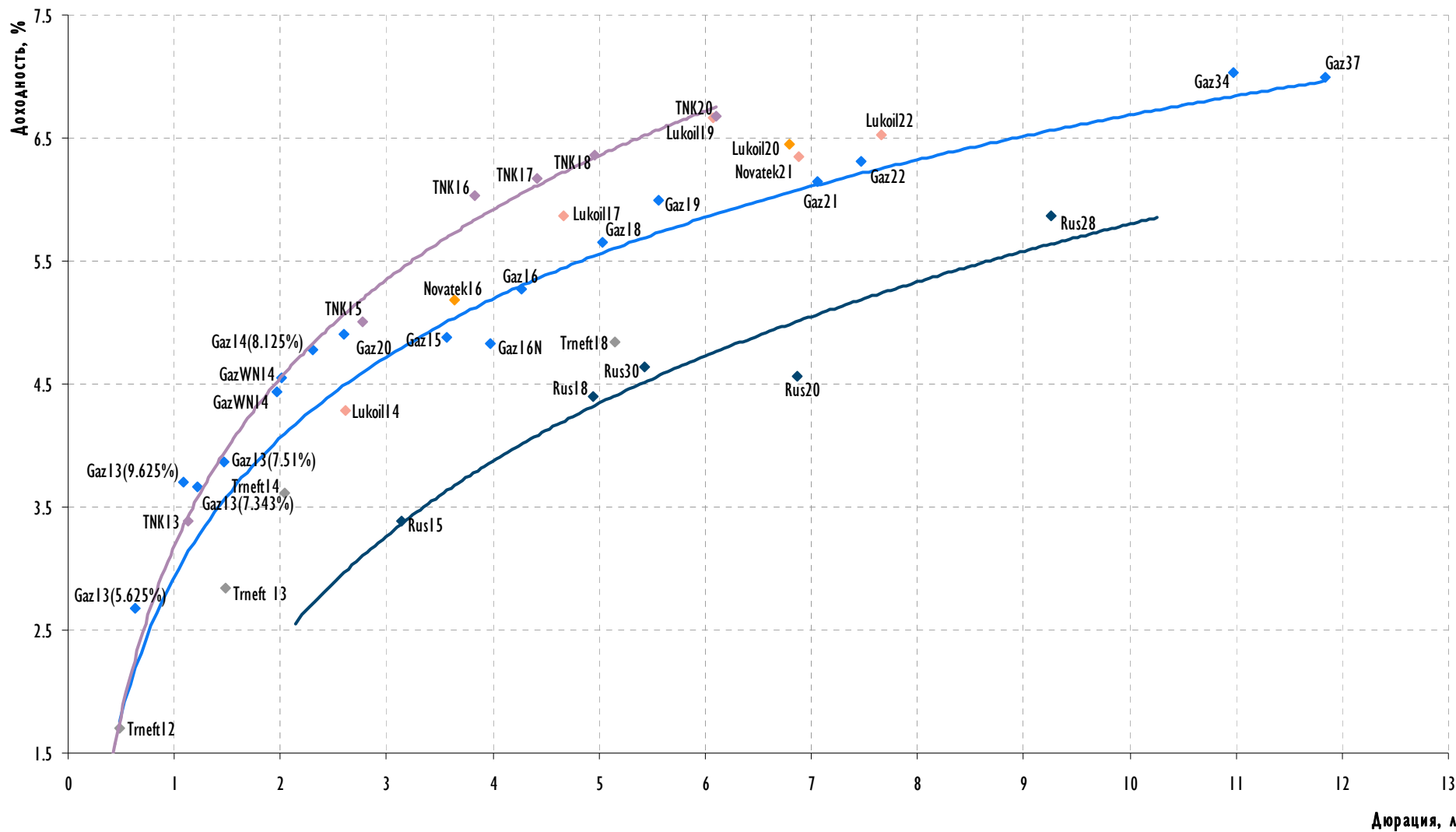
## Российские еврооблигации: частные банки



Источник: Bloomberg, расчеты Газпромбанка



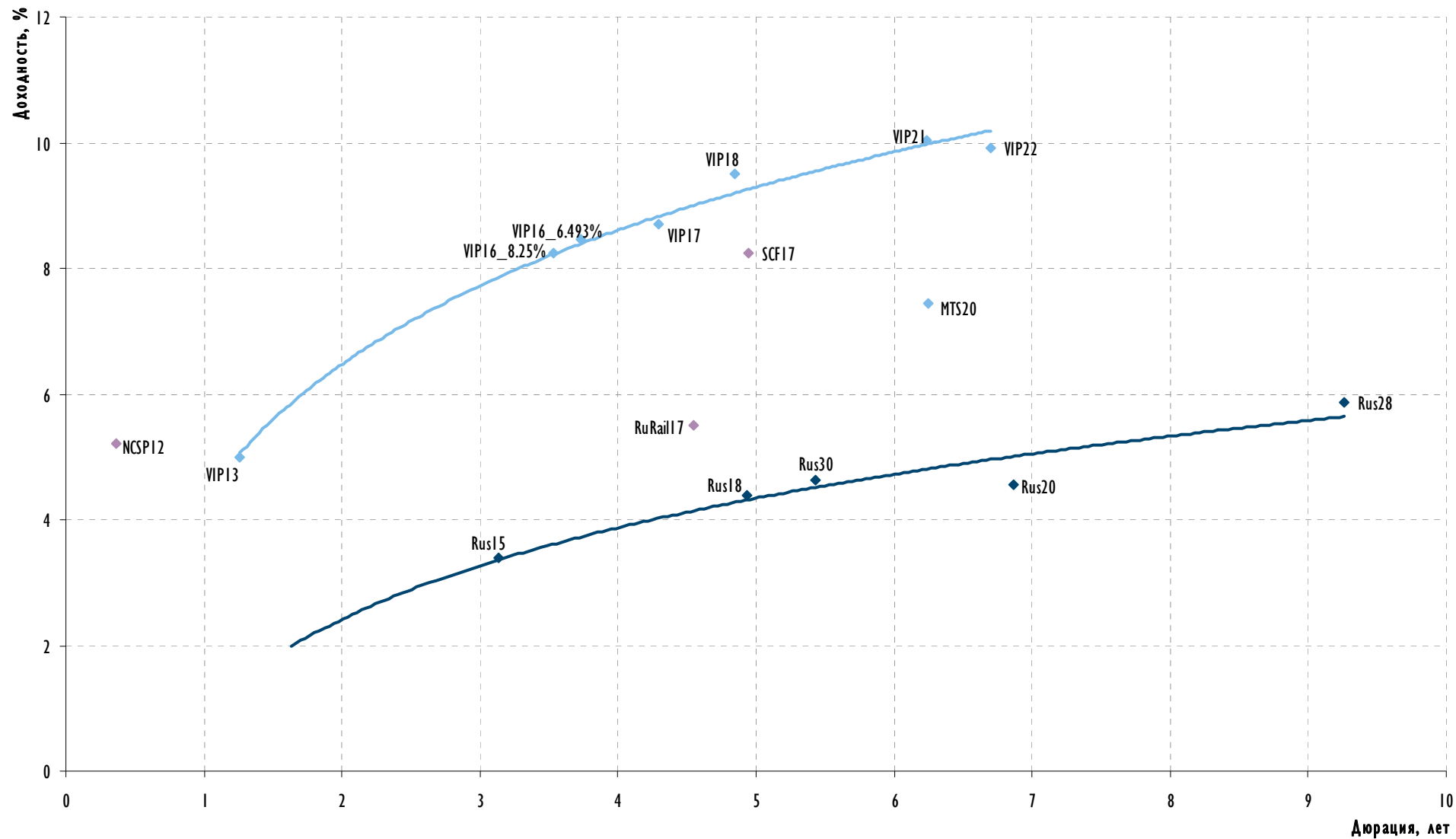
**Российские еврооблигации: нефтегазовый сектор**



Источник: Bloomberg, расчеты Газпромбанка



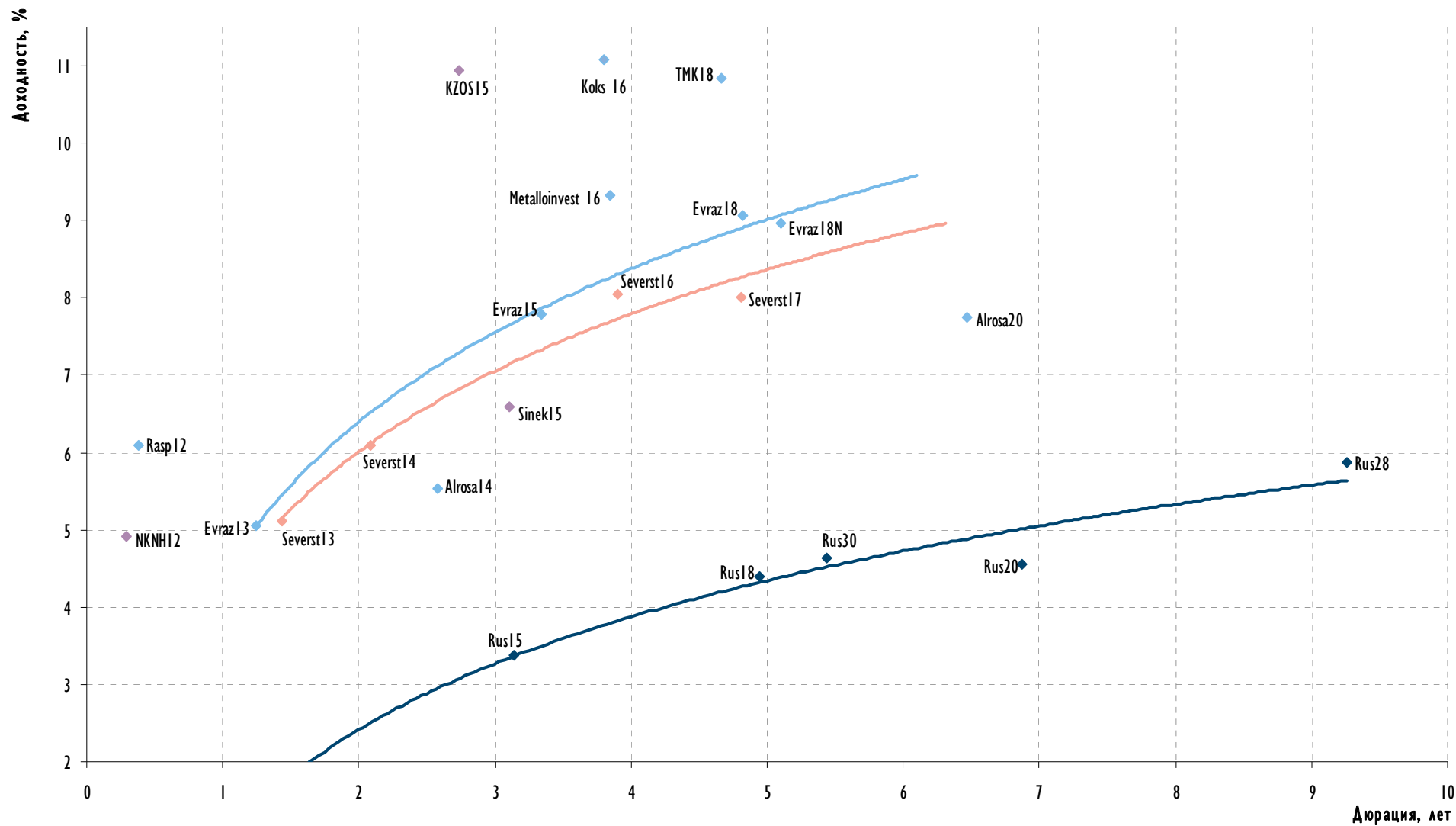
### Российские еврооблигации: телекоммуникации и транспорт



Источник: Bloomberg, расчеты Газпромбанка



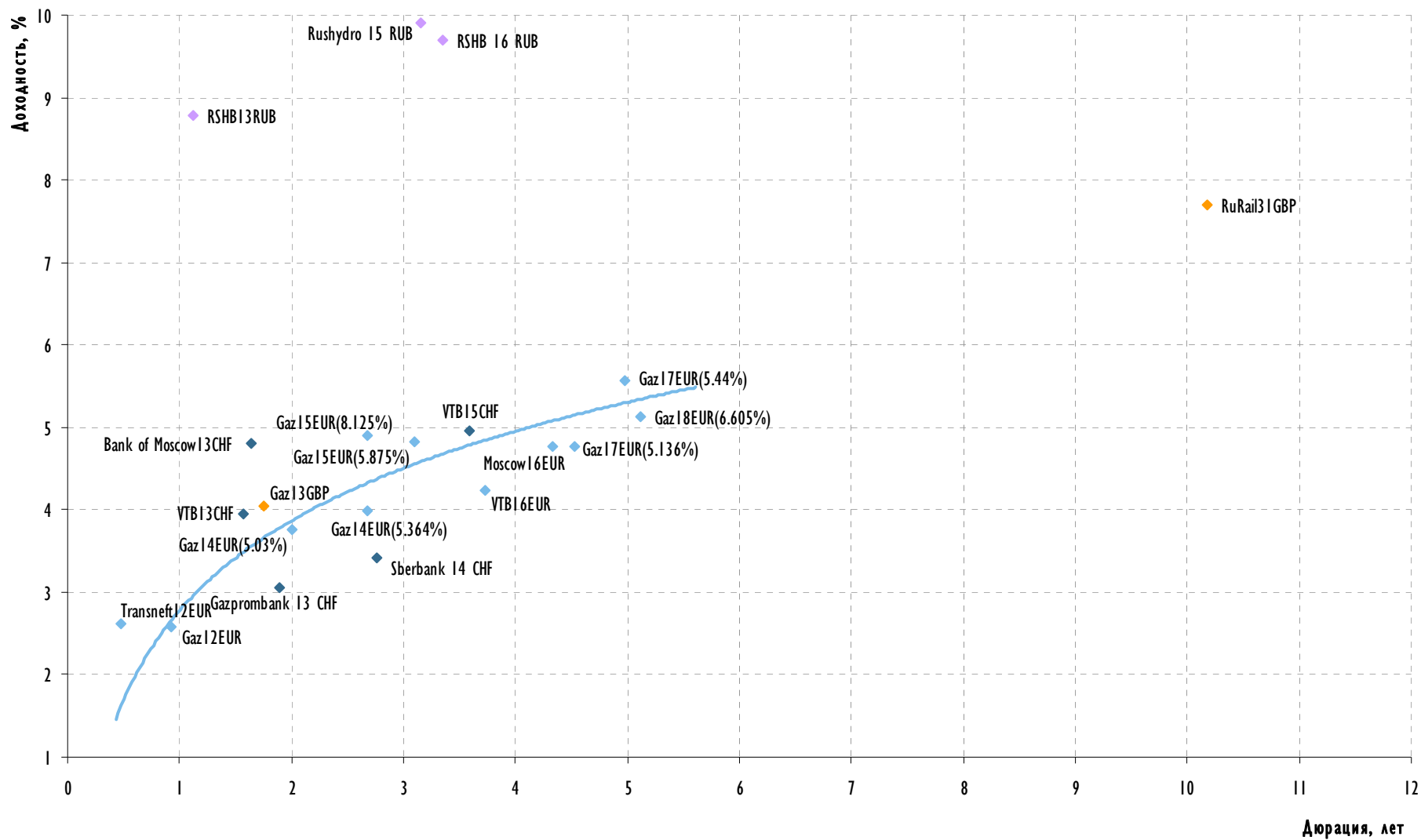
### Российские еврооблигации: металлургия и горнодобывающая промышленность



Источник: Bloomberg, расчеты Газпромбанка



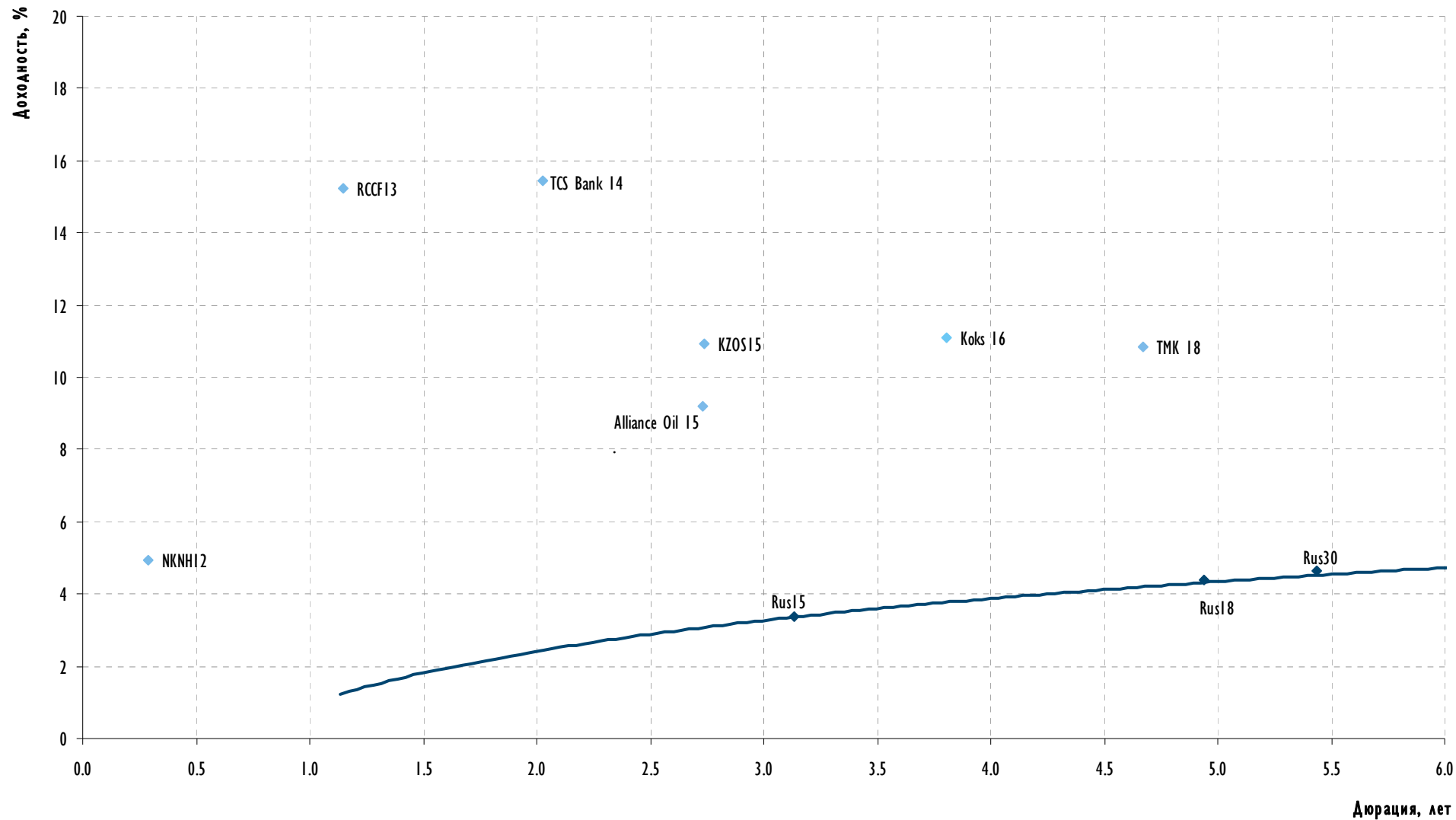
### Российские еврооблигации, номинированные в валютах, отличных от долл.



Источник: Bloomberg, расчеты Газпромбанка



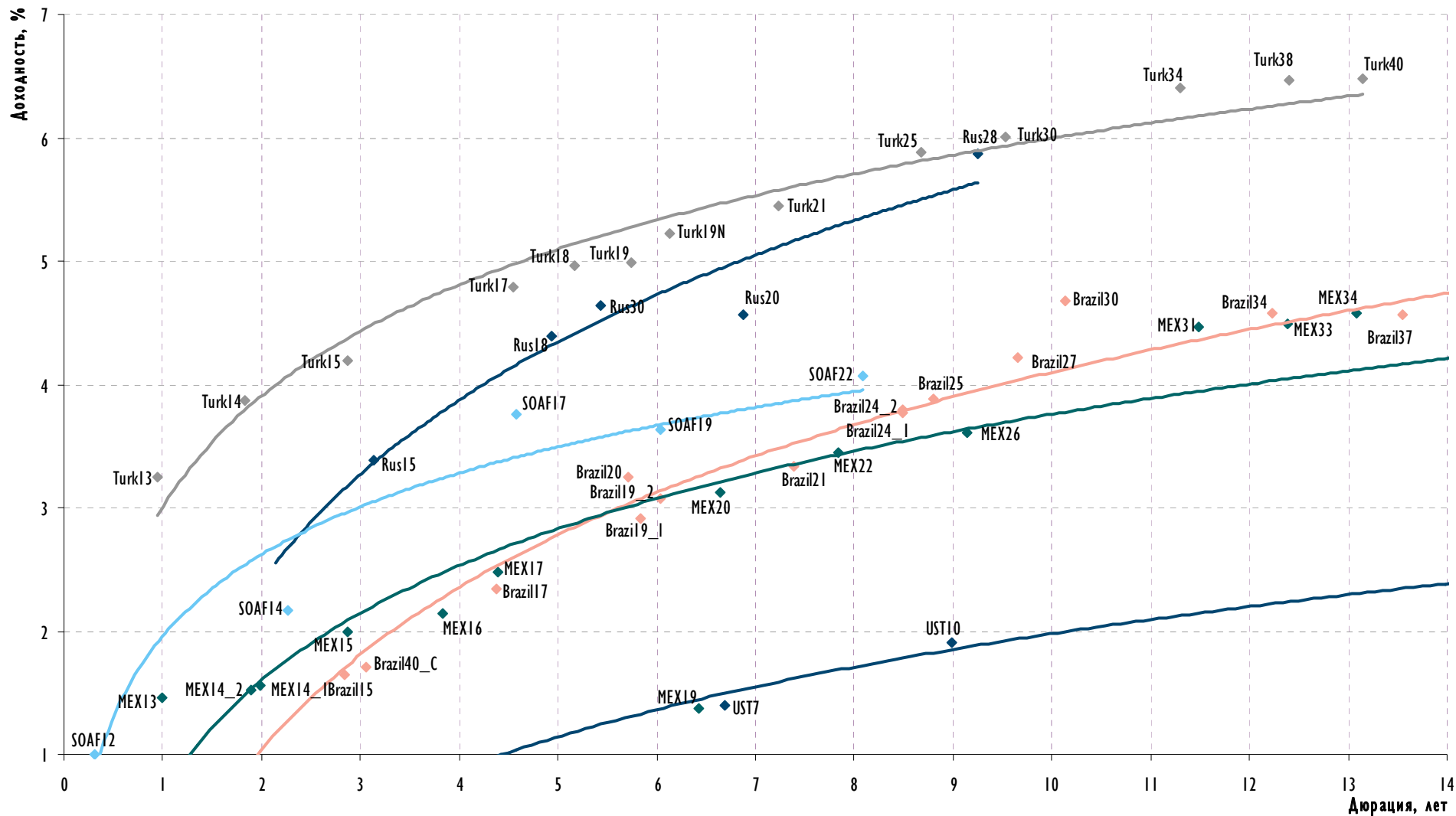
**Российские высокодоходные еврооблигации**



Источник: Bloomberg, расчеты Газпромбанка



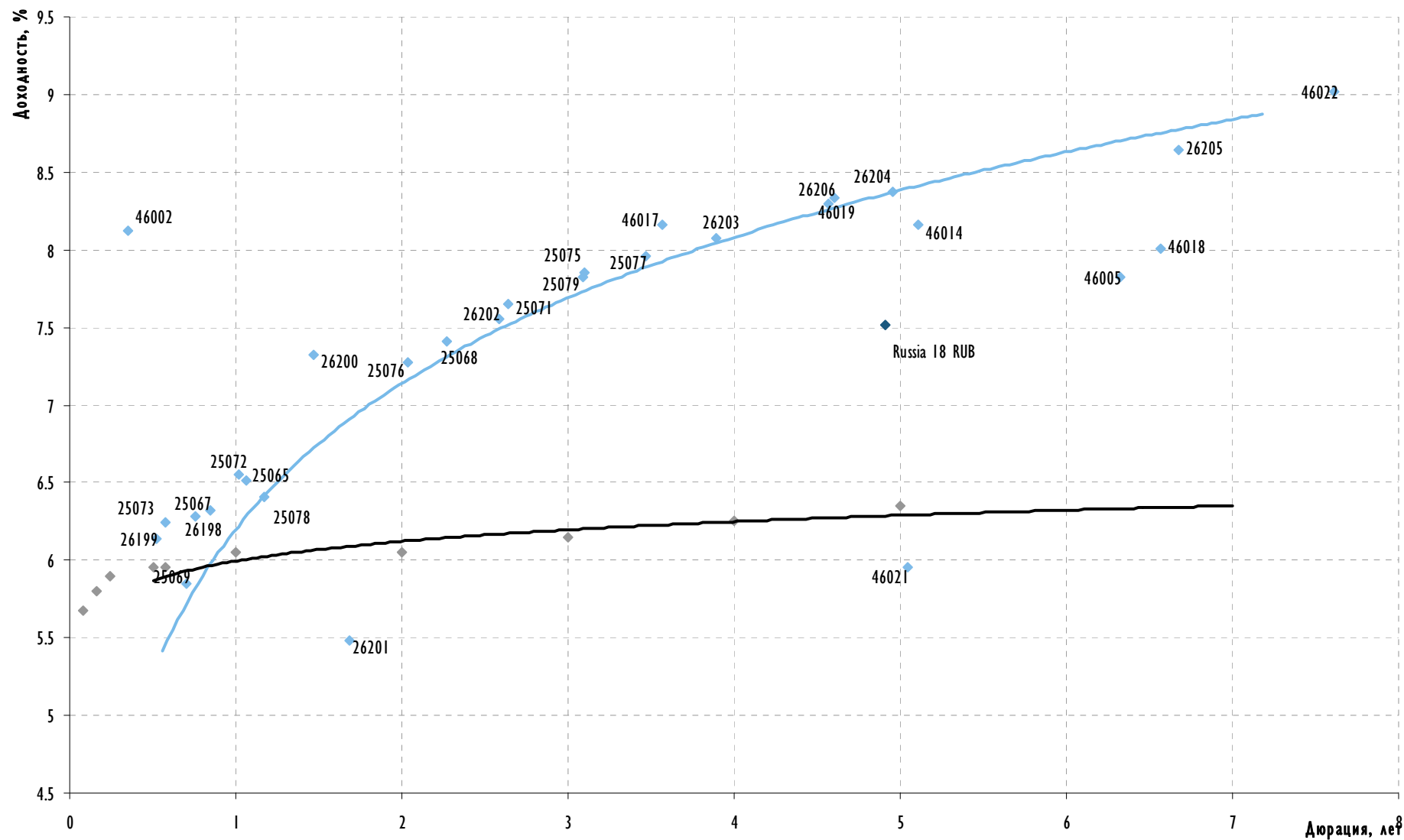
**Суверенные облигации развивающихся стран**



Источник: Bloomberg, расчеты Газпромбанка



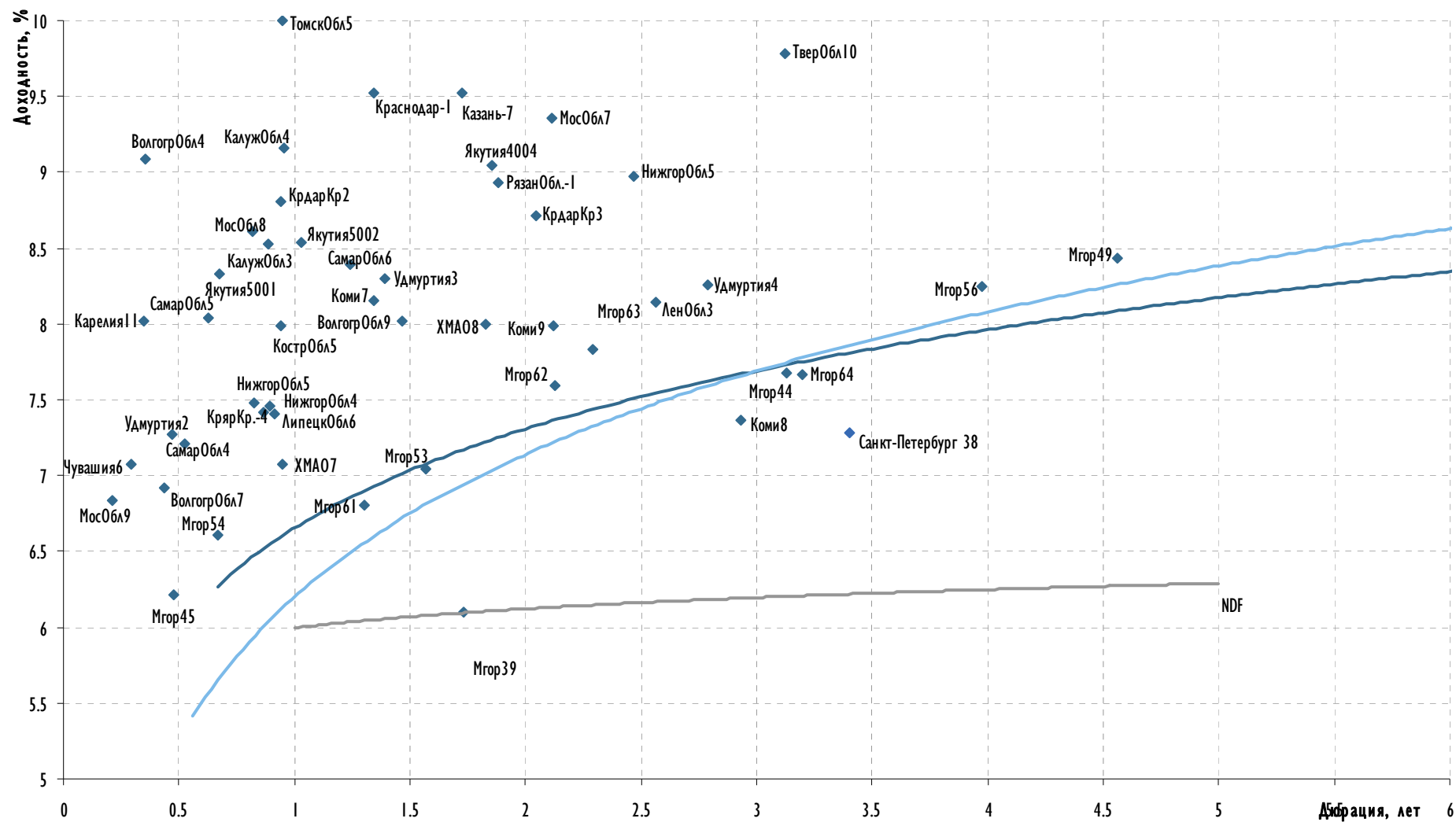
## Рублевые облигации: государственные ценные бумаги (ОФЗ)



Источник: Bloomberg, расчеты Газпромбанка



## Рублевые облигации: суверенный и региональный сегмент

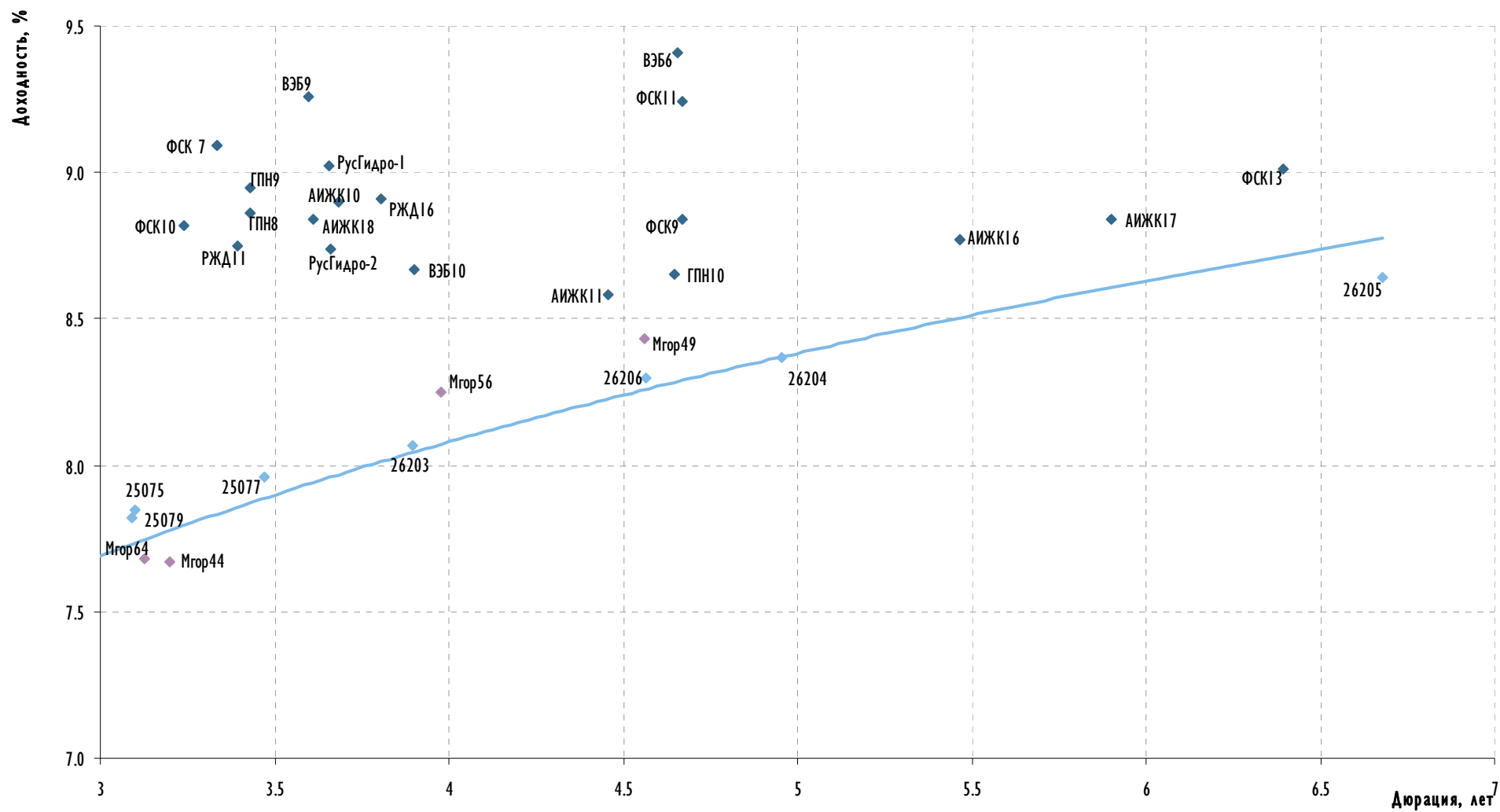


Источник: Bloomberg, расчеты Газпромбанка





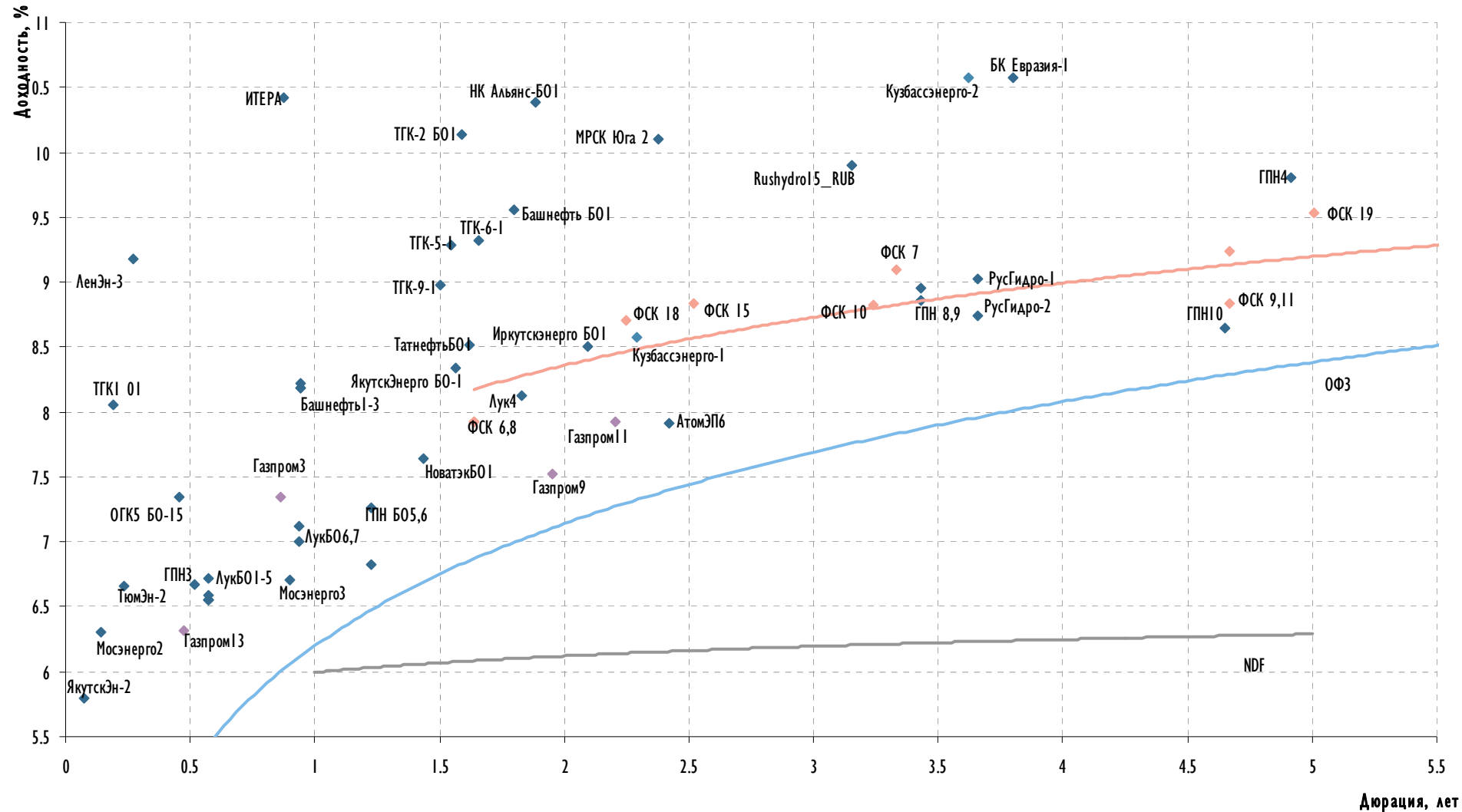
### Рублевые облигации: первый эшелон, дюрация более 3-х лет



Источник: Bloomberg, расчеты Газпромбанка



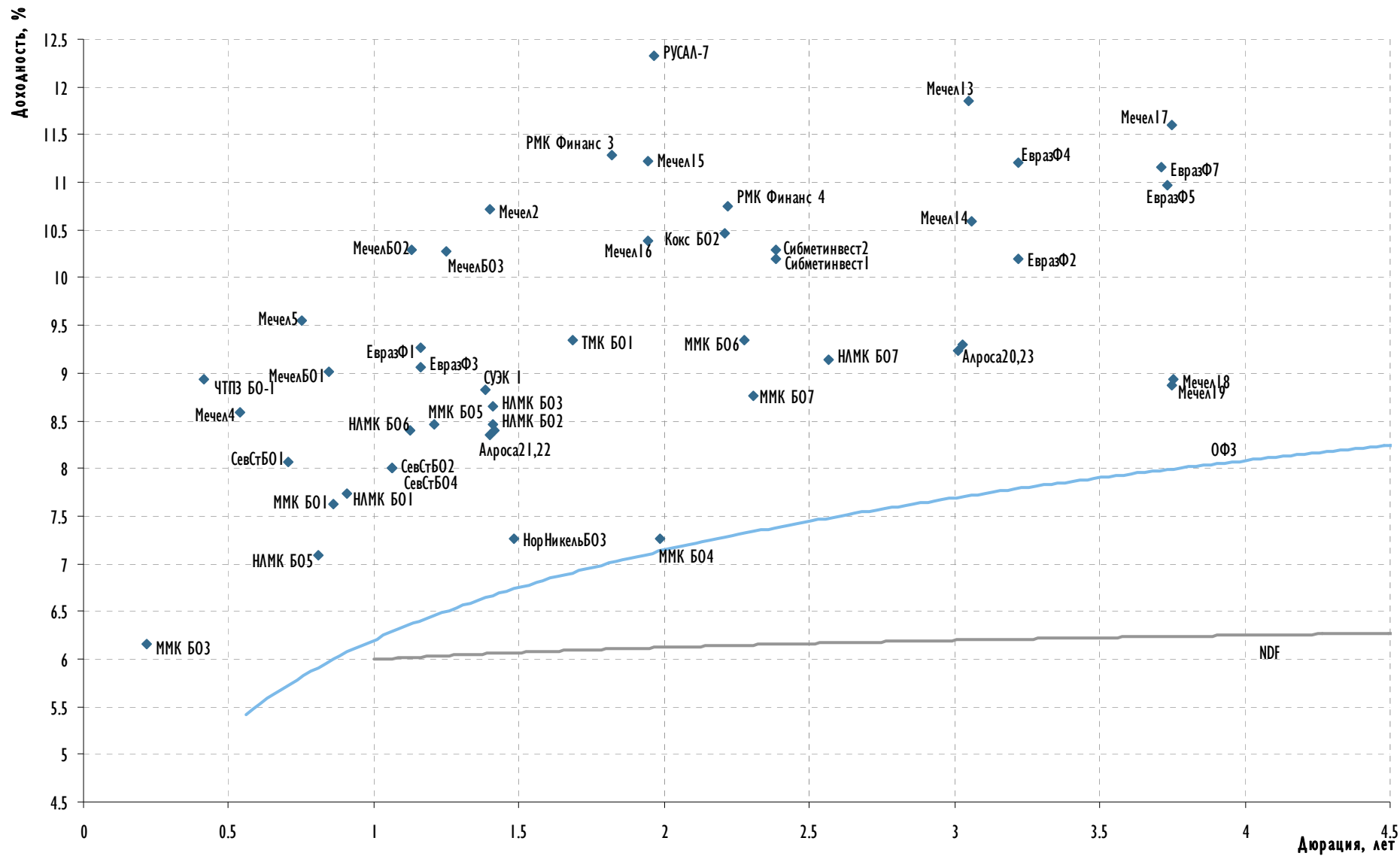
## Рублевые облигации: нефтегазовый сектор и электроэнергетика



Источник: Bloomberg, расчеты Газпромбанка



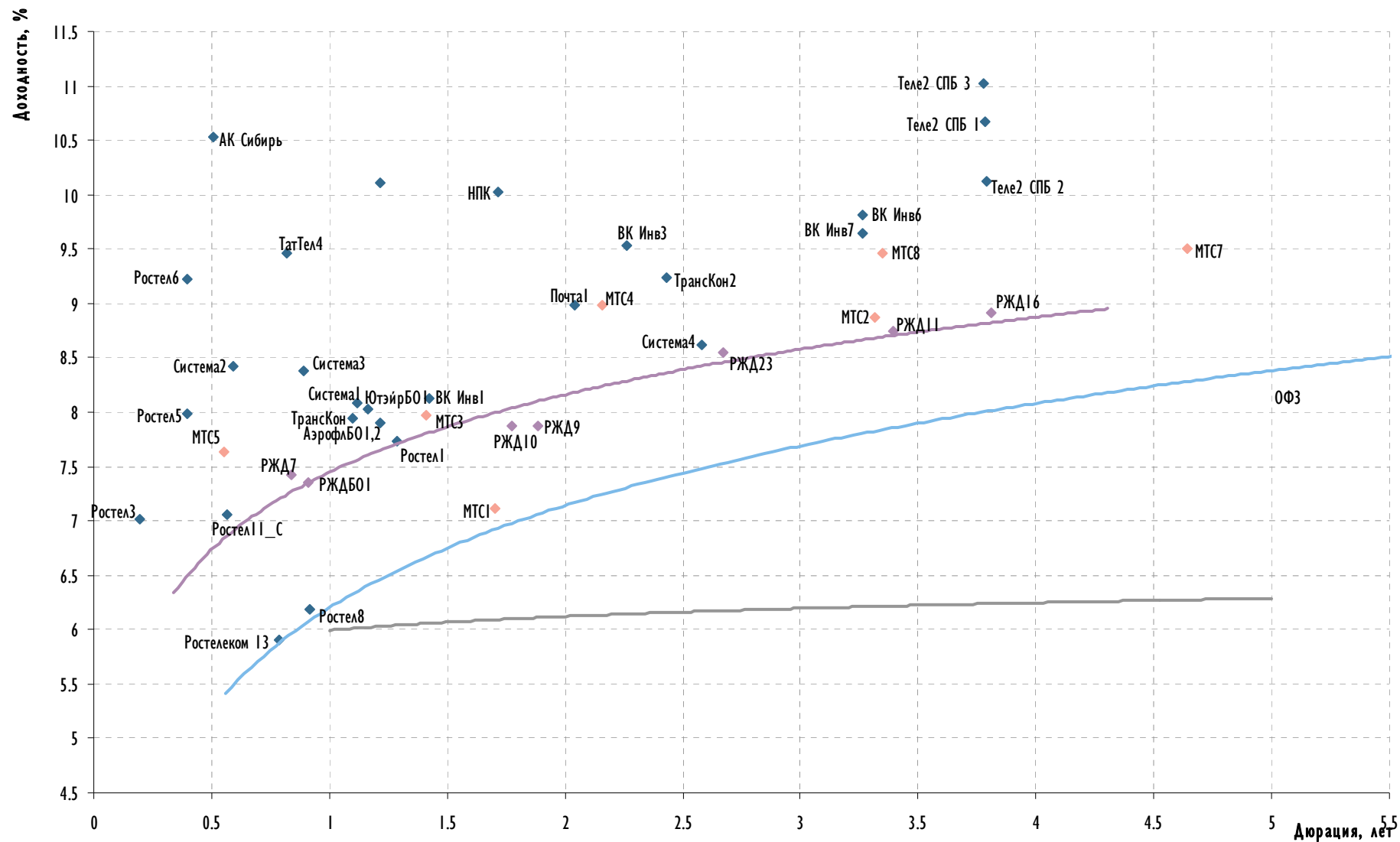
### Рублевые облигации: металлургия и горнодобывающая промышленность



Источник: Bloomberg, расчеты Газпромбанка



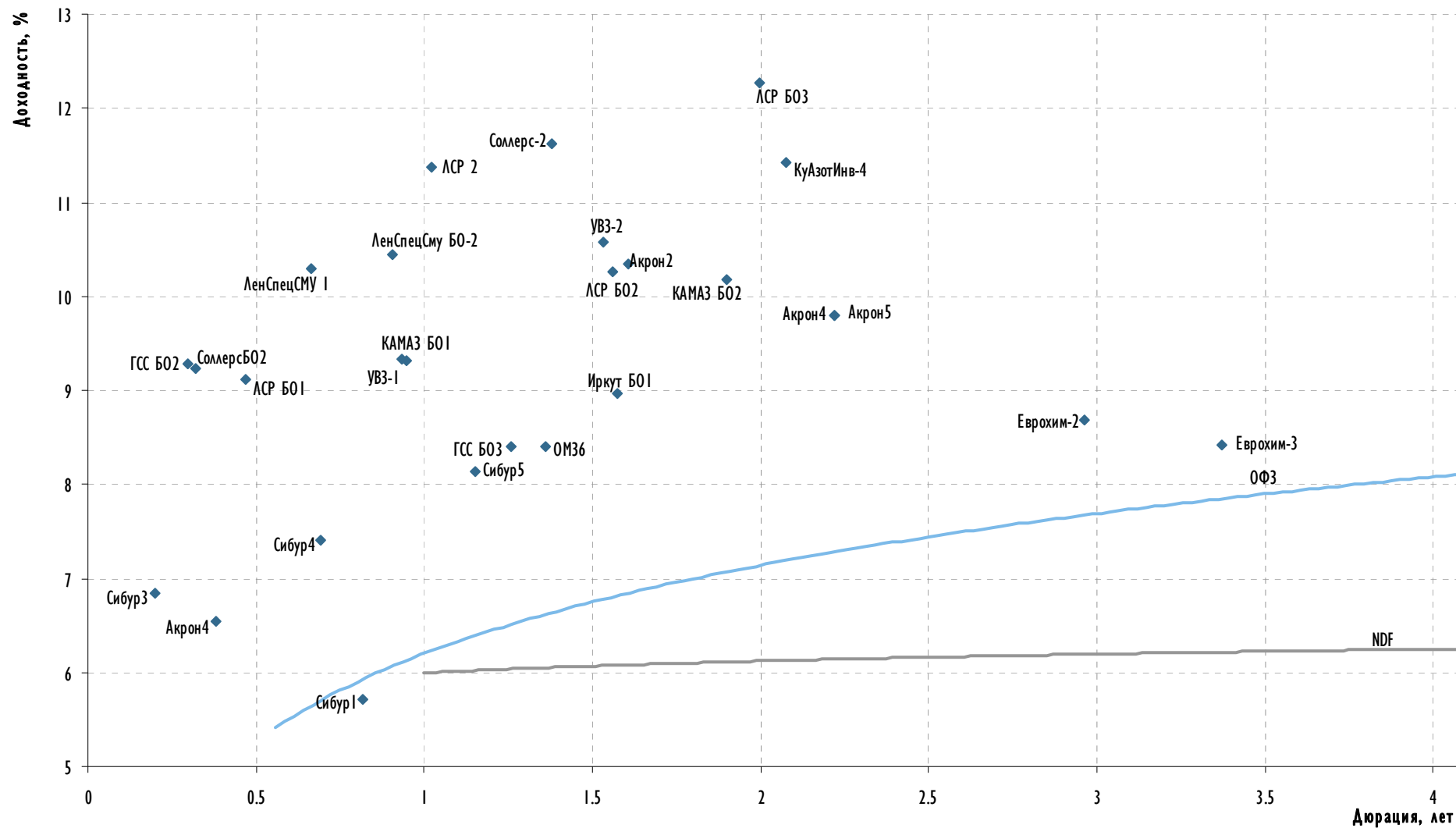
## Рублевые облигации: транспорт и телекоммуникации



Источник: Bloomberg, расчеты Газпромбанка



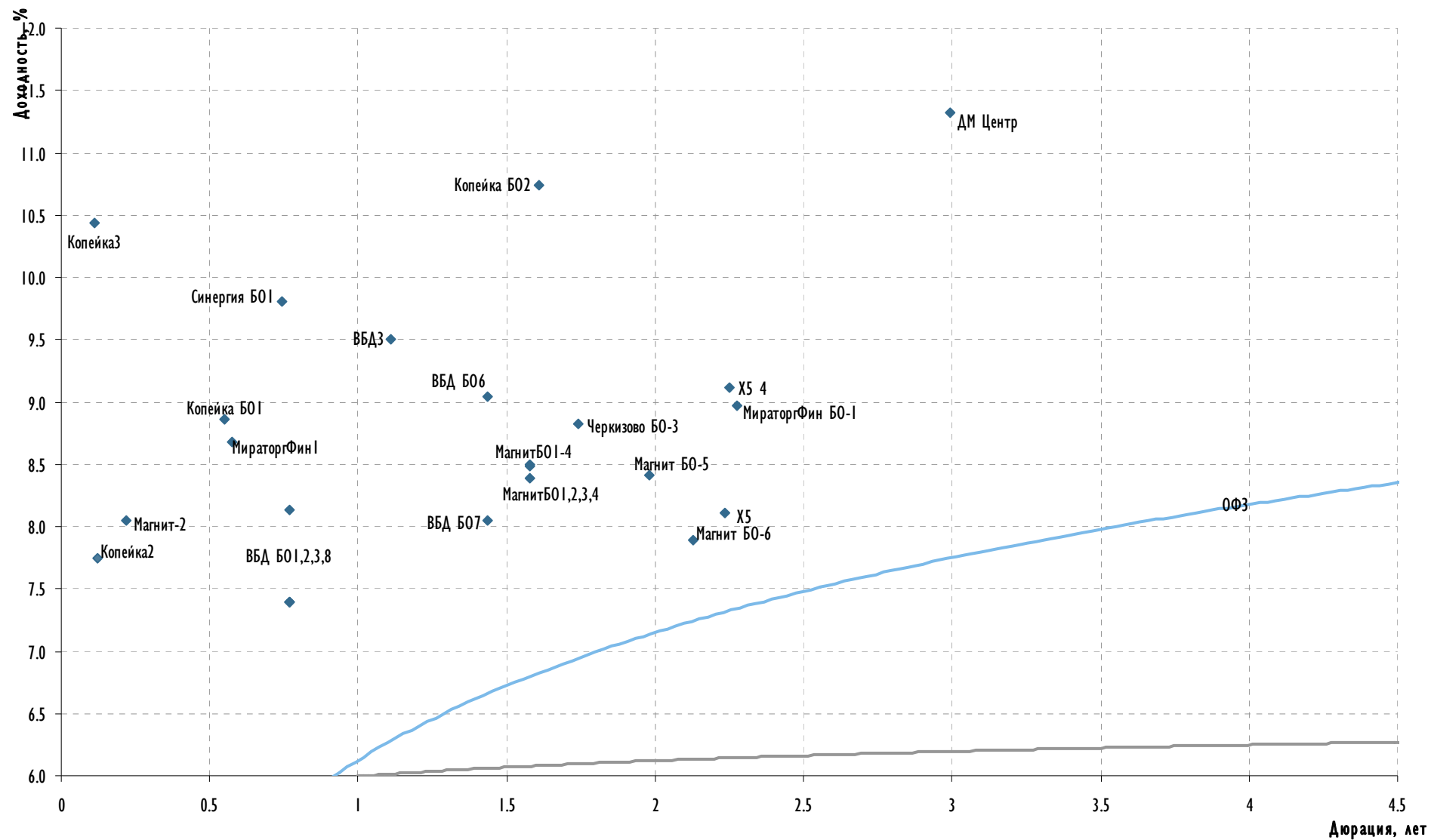
### Рублевые облигации: машиностроение, химическая промышленность и строительство



Источник: Bloomberg, расчеты Газпромбанка



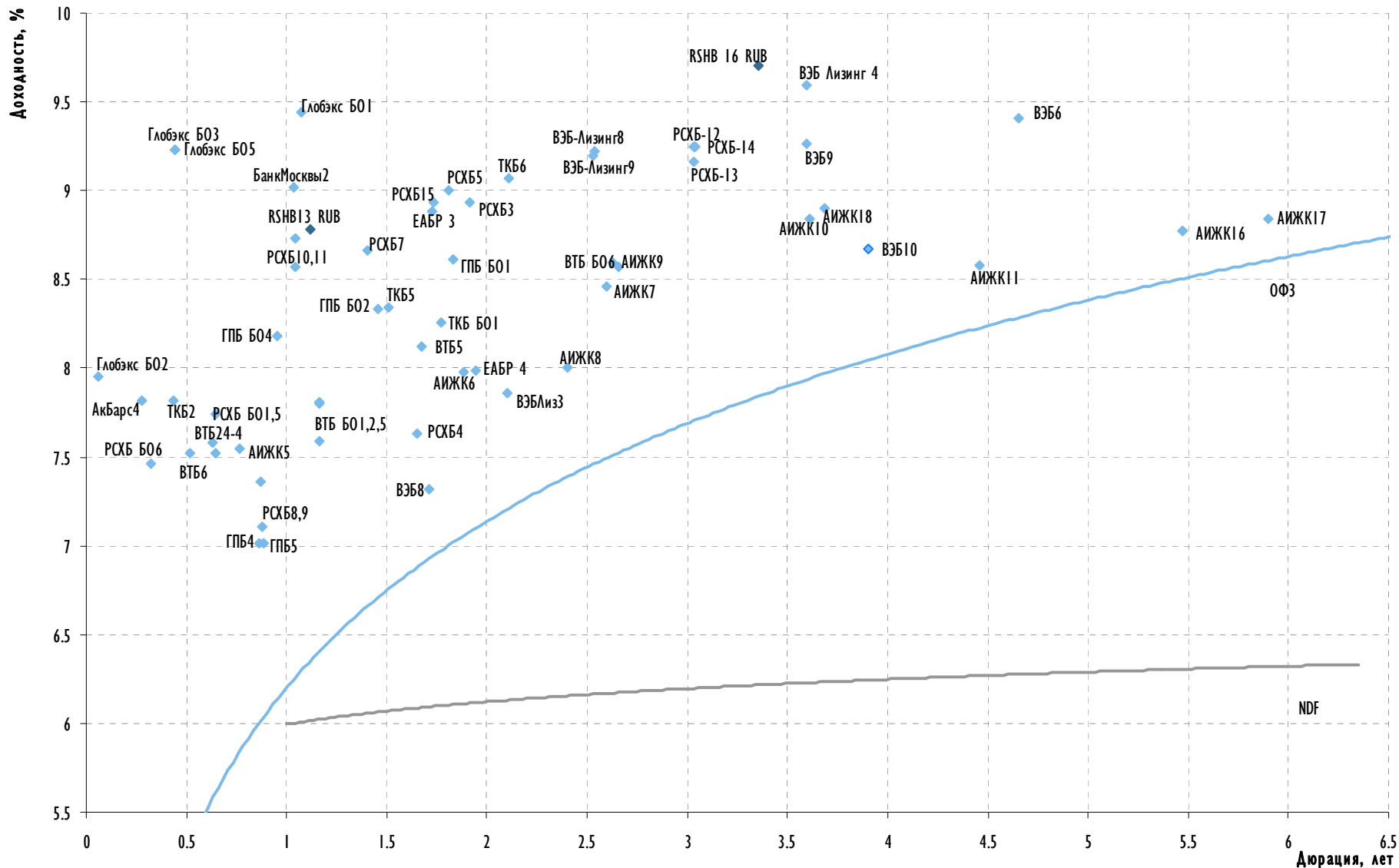
## Рублевые облигации: потребительский сектор



Источник: Bloomberg, расчеты Газпромбанка



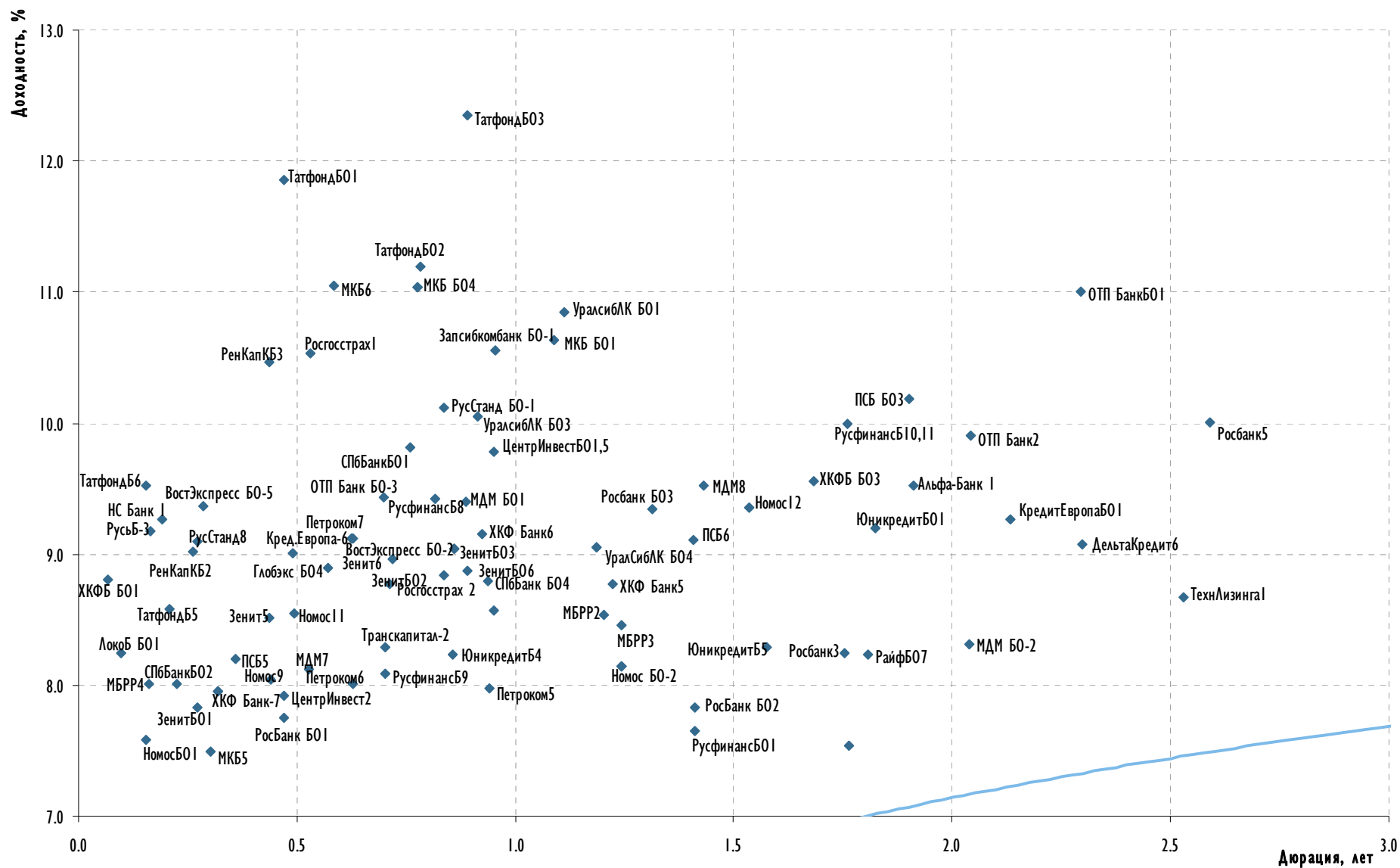
**Рублевые облигации: квазисуверенные финансовые институты**



Источник: Bloomberg, расчеты Газпромбанка

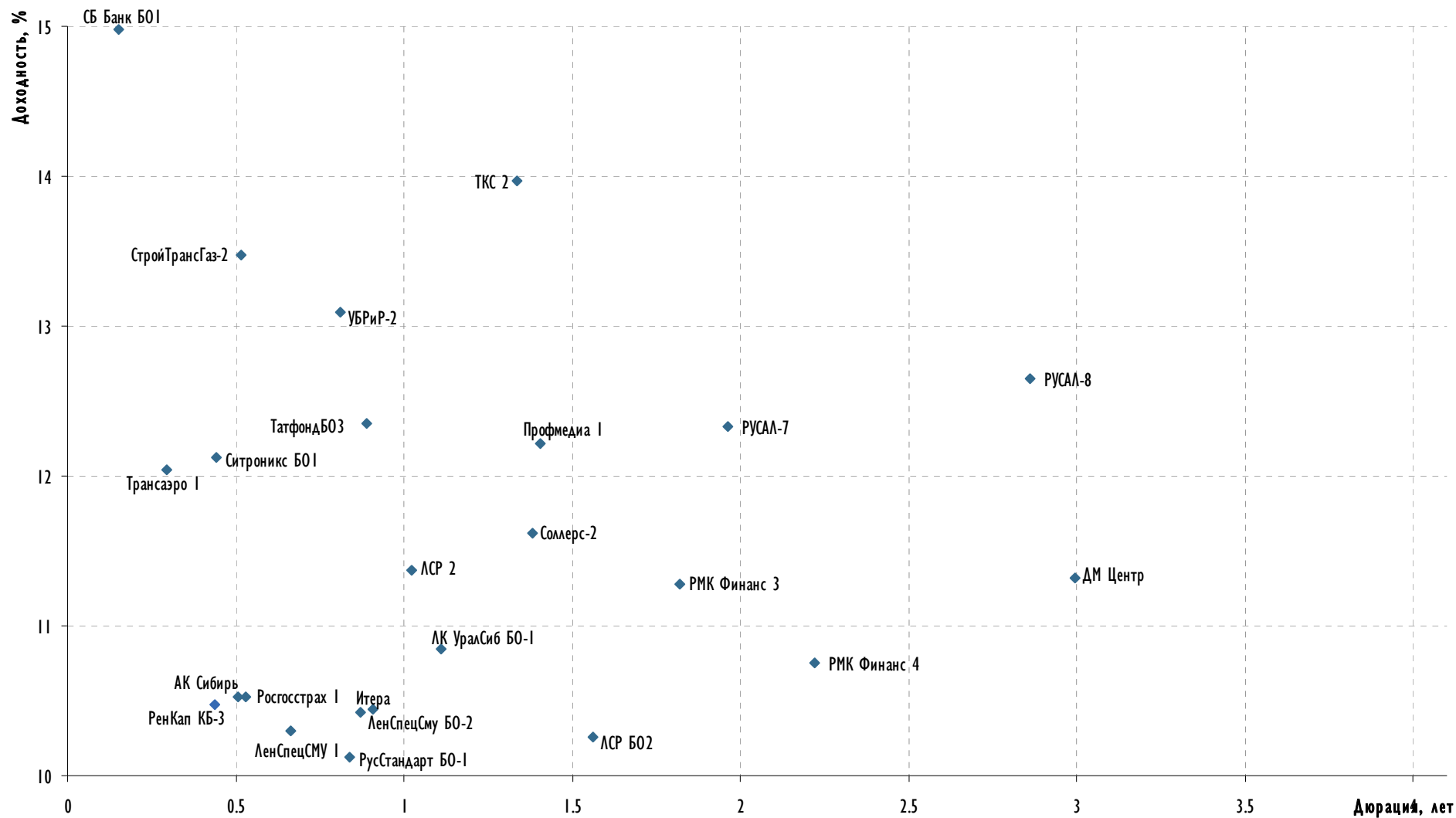


## Рублевые облигации: частные финансовые институты





## Высокодоходные рублевые облигации



Источник: Bloomberg, расчеты Газпромбанка



## Таблицы котировок и доходностей

## Еврооблигации

Выпуск	Цена, % номинала	Изм. п. п.	Доходность к погашению / пут / колл	Изм. б.п.	Дюрация лет	Z-спред, б.п.	Купон, %	Дата погашения	Дата блж. опциона "пут"/"колл"	Объем млн.	Валюта	Рейтинг выпуска, S&P / Moodys / Fitch
Суверенные еврооблигации												
Russia 15	100.75	-	3.38	-	3.14	247	3.63	29/04/15	-	2,000	USD	- / Baa1 / BBB
Russia 18	137.25	-	4.39	-	4.94	289	11.00	24/07/18	-	3,466	USD	BBB / Baa1 / BBB
Russia 18 RUB	101.62	0.01	7.51	-	4.91	-4	7.85	10/03/18	-	90,000	RUB	BBB+ / Baa1 / BBB
Russia 30	115.94	-	4.64	-	5.43	286	7.50	31/03/30	-	17,717	USD	BBB / Baa1 / BBB
Russia 20	103.00	-	4.56	-	6.87	274	5.00	29/04/20	-	3,500	USD	BBB / Baa1 / BBB
Russia 28	172.00	-	5.87	-	9.26	364	12.75	24/06/28	-	2,500	USD	BBB / Baa1 / BBB
Moscow 16 EUR	101.19	0.04	4.78	-1	4.34	307	5.06	20/10/16	-	407	EUR	BBB / Baa1 / BBB
Корпоративные еврооблигации												
Alliance Oil 15	101.75	-	9.22	-	2.73	834	9.88	11/03/15	-	350	USD	B+ / - / B
Airosa 14	108.75	-	5.53	-	2.58	469	8.88	17/11/14	-	500	USD	BB- / Ba3 / BB-
Airosa 20	100.00	-	7.75	-	6.47	592	7.75	03/11/20	-	1,000	USD	BB- / (P)Ba3 / BB-
Eurochem 12	101.25	-	1.89	-	0.21	138	7.88	21/03/12	-	300	USD	BB / - / BB
Evrax 13	104.75	-	5.05	-	1.24	433	8.88	24/04/13	-	534	USD	B+ / B2 / BB-
Evrax 15	101.50	1.00	7.79	-30	3.34	677	8.25	10/11/15	-	577	USD	B+ / B2 / BB-
Evrax 18	102.00	-	9.07	-	4.82	761	9.50	24/04/18	-	509	USD	B+ / B2 / BB-
Evrax 18N	89.50	0.75	8.96	-17	5.10	747	6.75	27/04/18	-	850	USD	B+ / B2 / BB-
Gazprom 12 EUR	101.79	-0.03	2.58	2	0.93	110	4.56	09/12/12	-	1,000	EUR	BBB / Baa1 / BBB
Gazprom 13 (4.505%)	101.61	-0.03	1.22	-12	0.48	269	4.51	22/07/13	-	201	USD	BBB / Baa1 / BBB
Gazprom 13 (5.625%)	101.88	-	2.67	-	0.63	363	5.63	22/07/13	-	80	USD	BBB / Baa1 / BBB
Gazprom 13 (7.343%)	104.50	-	3.67	-	1.22	295	7.34	11/04/13	-	400	USD	BBB / Baa1 / BBB
Gazprom 13 (7.51%)	105.50	-	3.86	-	1.47	313	7.51	31/07/13	-	500	USD	BBB / Baa1 / BBB
Gazprom 13 (9.625%)	106.63	-	3.71	-	1.09	300	9.63	01/03/13	-	1,750	USD	BBB / Baa1 / BBB
Gazprom 13 GBP	104.34	-	4.05	-	1.76	270	6.58	31/10/13	-	800	GBP	BBB / Baa1 / BBB
Gazprom 14 (8.125%)	108.00	-	4.78	-	2.31	398	8.13	31/07/14	-	1,250	USD	BBB / Baa1 / BBB
Gazprom WN 14_1(10.5%)	112.63	-	4.56	-	2.01	377	10.50	25/03/14	-	800	USD	- / Baa1 / -
Gazprom WN 14_2(10.5%)	112.63	-	4.44	-	1.97	366	10.50	08/03/14	-	500	USD	- / Baa1 / -
Gazprom 14 EUR (5.03%)	102.56	0.01	3.76	-1	2.00	241	5.03	25/02/14	-	780	EUR	BBB / Baa1 / BBB
Gazprom 14 EUR (5.364%)	103.58	-0.03	3.99	1	2.68	260	5.36	31/10/14	-	700	EUR	BBB / Baa1 / BBB
Gazprom 15	100.75	-	4.88	-	3.57	384	5.09	29/11/15	-	1,000	USD	BBB / Baa1 / BBB
Gazprom 15 EUR (8.125%)	109.00	-	4.91	-	2.68	349	8.13	04/02/15	-	850	EUR	BBB / Baa1 / BBB
Gazprom 15 EUR (5.875%)	103.21	0.02	4.82	-1	3.09	336	5.88	01/06/15	-	1,000	EUR	BBB / Baa1 / BBB
Gazprom 16	104.00	-	5.27	-	4.27	404	6.21	22/11/16	-	1,350	USD	BBB / Baa1 / BBB
Gazprom 16N	100.45	0.70	4.83	-18	3.97	370	4.95	23/05/16	-	1,000	USD	BBB / Baa1 / BBB
Gazprom 17 EUR (5.136%)	101.63	0.08	4.77	-2	4.53	299	5.14	22/03/17	-	500	EUR	BBB / Baa1 / BBB
Gazprom 17 EUR (5.44%)	101.53	0.18	5.13	-4	5.11	324	5.44	02/11/17	-	500	EUR	BBB / Baa1 / BBB
Gazprom 18 EUR (6.605%)	105.20	0.10	5.57	-2	4.97	365	6.61	13/02/18	-	1,200	EUR	BBB / Baa1 / BBB
Gazprom 18 (8.146%)	113.00	-	5.65	-	5.03	417	8.15	11/04/18	-	1,100	USD	BBB / Baa1 / BBB
Gazprom 19 (9.25%)	119.00	-	6.00	-	5.55	437	9.25	23/04/19	04/23/12 P	2,250	USD	BBB / Baa1 / BBB
Gazprom 20	106.13	-	4.91	-	2.60	447	7.20	01/02/20	-	568	USD	BBB+ / - / A-
Gazprom 21	99.00	-	6.14	-	7.05	426	6.00	23/01/21	-	600	USD	BBB / Baa1 / BBB
Gazprom 22	101.50	-	6.31	-	7.46	432	6.51	07/03/22	-	1,300	USD	BBB / Baa1 / BBB
Gazprom 34	117.75	-	7.04	-	10.98	467	8.63	28/04/34	28/04/14 P	1,200	USD	BBB / Baa1 / BBB
Gazprom 37	103.50	-	6.99	-	11.84	458	7.29	16/08/37	-	1,250	USD	BBB / Baa1 / BBB
Koks 16	88.50	-	11.08	-	3.80	994	7.75	23/06/16	-	350	USD	B- / B3 / -
KZOS 15	97.50	-	10.93	-	2.74	1,005	10.00	19/03/15	-	101	USD	- / - / C



Выпуск	Цена, % номинала*	Изм., п. п.	Доходность к погашению/оферте	Изм. б.п.	Дюрация лет	Спред к UST	Купон, %	Дата погашения	Дата ближ. опциона "пут"/"кол"	Объем млн.	Валюта	Рейтинг выпуска, S&P / Moody's / Fitch
Lukoil 14	105.50	-	4.29	-	2.62	346	6.38	05/11/14	-	900	USD	BBB- / Baa2 / BBB-
Lukoil 17	102.25	-	5.86	-	4.66	453	6.36	07/06/17	-	500	USD	BBB- / Baa2 / BBB-
Lukoil 19	103.50	-	6.67	-	6.08	494	7.25	05/11/19	-	600	USD	BBB- / Baa2 / BBB-
Lukoil 20	98.50	-	6.35	-	6.88	449	6.13	09/11/20	-	1,000	USD	BBB- / Baa2 / BBB-
Lukoil 22	101.00	-	6.52	-	7.66	452	6.66	07/06/22	-	500	USD	BBB- / Baa2 / BBB-
Metalloinvest 16	89.75	-	9.32	-	3.85	816	6.50	21/07/16	-	750	USD	- / Ba3 / BB-
MTS 12	100.68	-	-2.46	-	0.06	-272	8.00	28/01/12	-	400	USD	BB / Ba2 / BB+
MTS 20	107.38	-	7.43	-	6.25	566	8.63	22/06/20	-	750	USD	BB / Ba2 / BB+
NCSP 12	100.63	-	5.21	-	0.37	464	7.00	17/05/12	-	300	USD	BB- / B1 / -
NKNH 12	102.00	-	4.92	-	0.29	435	12.00	20/04/12	-	34	USD	- / Ba3 / B+
Novatek 16	100.50	-	5.19	-	3.64	411	5.33	03/02/16	-	600	USD	BBB- / Baa3 / BBB-
Novatek 21	101.00	-	6.46	-	6.80	458	6.60	03/02/21	-	650	USD	- / Baa3 / BBB-
Raspadskaya 12	100.50	-	6.10	-	0.38	553	7.50	22/05/12	-	300	USD	- / B1 / B+
RuRail 17	101.00	0.75	5.51	-17	4.54	421	5.74	03/04/17	-	1,500	USD	BBB / Baa1 / BBB
RuRail 31 GBP	97.86	-0.09	7.70	1	10.18	510	7.49	25/03/31	-	650	GBP	BBB / Baa1 / BBB
Rushydro 15 RUB	94.38	-0.01	9.90	1	3.15	227	7.88	28/10/15	-	20,000	RUB	BB+ / Ba1 / BB+
Severstal 13	106.88	-	5.12	-	1.44	439	9.75	29/07/13	-	544	USD	BB / Ba2 / BB-
Severstal 14	106.63	-	6.10	-	2.09	533	9.25	19/04/14	-	375	USD	BB / Ba2 / BB-
Severstal 16	93.25	-	8.05	-	3.90	688	6.25	26/07/16	-	500	USD	BB / Ba2 / BB-
Severstal 17	94.00	-	8.01	-	4.81	660	6.70	25/10/17	-	1,000	USD	BB / Ba2 / BB-
Sinek 15	103.50	-	6.58	-	3.11	562	7.70	03/08/15	03/08/12 P	250	USD	- / Ba1 / BBB-
Sovcomflot 17	87.00	-	8.23	-	4.95	681	5.38	27/10/17	-	800	USD	- / Ba2 / BBB-
TMK 18	86.50	1.00	10.84	-25	4.67	941	7.75	27/01/18	-	500	USD	B+ / B1 / -
TNK-BP 12	101.25	-	0.12	-	0.21	-39	6.13	20/03/12	-	500	USD	BBB- / Baa2 / BBB-
TNK-BP 13	104.75	-	3.38	-	1.14	267	7.50	13/03/13	-	600	USD	BBB- / Baa2 / BBB-
TNK-BP 15	103.50	-	5.01	-	2.78	414	6.25	02/02/15	-	500	USD	BBB- / Baa2 / BBB-
TNK-BP 16	105.75	-	6.03	-	3.82	488	7.50	18/07/16	-	1,000	USD	BBB- / Baa2 / BBB-
TNK-BP 17	102.00	-	6.17	-	4.42	487	6.63	20/03/17	-	800	USD	BBB- / Baa2 / BBB-
TNK-BP 18	107.63	-	6.36	-	4.95	490	7.88	13/03/18	-	1,100	USD	BBB- / Baa2 / BBB-
TNK-BP 20	103.50	-	6.68	-	6.11	493	7.25	02/02/20	-	500	USD	BBB- / Baa2 / BBB-
Transneft 12 EUR	101.27	0.08	2.63	-19	0.48	100	5.38	27/06/12	-	700	EUR	BBB / Baa1 / -
Transneft 12	102.09	-0.01	1.70	-2	0.48	109	6.10	27/06/12	-	500	USD	BBB / Baa1 / -
Transneft 13	107.50	-	2.84	-	1.49	210	7.70	07/08/13	-	600	USD	BBB / Baa1 / -
Transneft 14	104.25	-	3.61	-	2.04	285	5.67	05/03/14	-	1,300	USD	BBB / Baa1 / -
Transneft 18	121.50	-	4.85	-	5.15	332	8.70	07/08/18	-	1,050	USD	BBB / Baa1 / -
Vimpelcom 13	104.25	-	5.00	-	1.26	428	8.38	30/04/13	-	801	USD	BB / Ba3 / -
Vimpelcom 16 8.25%	99.25	-	8.45	-	3.73	733	8.25	23/05/16	-	600	USD	BB / Ba3 / -
Vimpelcom 16 6.493%	94.00	-	8.25	-	3.53	719	6.49	02/02/16	-	500	USD	BB / Ba3 / -
Vimpelcom 17	90.00	-	8.70	-	4.29	741	6.25	01/03/17	-	500	USD	- / Ba3 / -
Vimpelcom 18	98.25	-	9.49	-	4.85	803	9.13	30/04/18	-	1,000	USD	BB / Ba3 / -
Vimpelcom 21	86.50	0.75	10.05	-14	6.24	822	7.75	02/02/21	-	1,000	USD	BB / Ba3 / -
Vimpelcom 22	84.75	0.75	9.91	-13	6.70	798	7.50	01/03/22	-	1,500	USD	BB / Ba3 / -
Еврооблигации банков												
AK Bars 12	104.50	-	5.12	-	0.89	444	10.25	03/12/12	-	280	USD	- / B1 / BB
Alfa Bank 12	101.75	-	4.41	-	0.47	380	8.20	25/06/12	-	500	USD	BB / Ba1 / BB+
Alfa Bank 13	105.00	-	5.65	-	1.41	493	9.25	24/06/13	-	392	USD	BB / Ba1 / BB+
Alfa Bank 15	100.75	-	7.72	-	2.83	684	8.00	18/03/15	-	600	USD	BB / Ba1 / BB+
Alfa Bank 17 (8.635%)	88.00	-	110.26	-	0.13	13,437	8.64	22/02/17	22/02/12 C	300	USD	B+ / Ba2 / BB
Alfa Bank 17 (7.875%)	95.00	-	9.01	-	4.58	763	7.88	25/09/17	-	1,000	USD	BB / Ba1 / BB+
Alfa Bank 21	89.00	-	9.56	-	6.53	770	7.75	28/04/21	-	1,000	USD	BB / Ba1 / BB+



Выпуск	Цена, % номинала*	Изм., п. п.	Доходность к погашению/оферте	Изм. б.п.	Дюрация лет	Спред к UST	Купон, %	Дата погашения	Дата ближ. опциона "пут"/"кол"	Объем млн.	Валюта	Рейтинг выпуска, S&P / Moody's / Fitch
Bank of Moscow 13	102.75	-	5.20	-	1.30	448	7.34	13/05/13	-	500	USD	- / Ba2 / BBB-
Bank of Moscow 13 CHF	99.49	0.03	4.81	481	1.64	468	4.50	10/09/13	-	350	CHF	- / Ba2 / BBB-
Bank of Moscow 15	99.50	0.63	6.87	-22	2.86	599	6.70	11/03/15	-	750	USD	- / Ba2 / BBB-
Bank of Moscow 15 sub	93.00	-	8.10	-	3.49	707	5.97	25/11/15	-	300	USD	- / Ba3 / BB+
Bank of Moscow 17 sub	93.50	0.50	27.00	101	0.35	2,688	6.81	10/05/17	10/05/12 C	400	USD	- / Ba3 / BB+
Credit Bank of Moscow 14	98.50	-	8.91	-	2.30	811	8.25	05/08/14	-	200	USD	- / B1 / B+
Credit Europe 12	101.69	-	6.79	-	0.78	612	9.00	25/10/12	-	150	USD	- / Ba3 / -
Credit Europe 13	102.25	0.25	6.01	-2	1.32	529	7.75	20/05/13	20/05/12 P	300	USD	- / Ba3 / BB-
EurasianDevBank 14	105.09	-0.02	5.35	-	2.49	453	7.38	29/09/14	-	500	USD	- / A3 / BBB
Gazprombank 13	105.50	-	4.07	-	1.43	334	7.93	28/06/13	-	443	USD	BB+ / Baa3 / -
Gazprombank 14	100.63	-	6.01	-	2.73	517	6.25	15/12/14	-	1,000	USD	BB+ / Baa3 / -
Gazprombank 15	101.38	-	6.08	-	3.31	508	6.50	23/09/15	-	948	USD	BB+ / Baa3 / -
Gazprombank 16	106.50	-	5.61	-	3.73	449	7.35	08/05/16	-	120	USD	- / Baa3 / -
HCFB 14	99.25	-	7.37	-	2.04	660	7.00	18/03/14	-	500	USD	- / Ba3 / BB-
Nomos 12	104.50	-	4.36	-	0.93	367	9.25	17/12/12	-	200	USD	- / Ba3 / BB
Nomos 13	99.63	-	6.72	-	1.70	597	6.50	21/10/13	-	400	USD	- / Ba3 / BB
Nomos 15 sub	99.25	-	8.98	-	3.25	798	8.75	21/10/15	-	350	USD	- / B1 / BB-
PSB 12	101.75	-	4.92	-	0.38	433	9.63	23/05/12	-	200	USD	- / Ba3 / B+
PSB 13	106.56	-	6.18	-	1.39	545	10.75	15/07/13	-	150	USD	- / Ba2 / BB-
PSB 14	96.13	-	8.07	-	2.16	730	6.20	25/04/14	-	500	USD	- / Ba2 / BB-
PSB 15 sub	109.50	-	9.41	-	2.85	849	12.75	27/05/15	-	200	USD	- / Ba3 / B+
PSB 16 sub	104.50	-	9.99	-	3.49	886	11.25	08/07/16	-	200	USD	- / Ba3 / B+
PSB 18 sub	104.25	-	8.25	-	0.99	712	12.50	31/01/18	31/01/13 C	100	USD	- / Ba3 / B+
RENOTE 16	72.50	-	21.01	-	3.29	2,720	11.00	21/04/16	22/04/14 P	325	USD	B+ / B1 / B
RCCF 13	97.50	-	15.24	-	1.15	1,452	13.00	01/04/13	-	195	USD	B / B3 / B
RSHB 13	104.00	-	4.12	-	1.31	340	7.18	16/05/13	-	647	USD	- / Baa1 / BBB
RSHB 13 RUB	98.73	0.05	8.78	-4	1.12	137	7.50	25/03/13	-	30,000	RUB	- / Baa1 / BBB
RSHB 14 (7.125%)	103.50	-	5.28	-	1.86	452	7.13	14/01/14	-	720	USD	- / Baa1 / BBB
RSHB 14 (9%)	108.50	-	5.23	-	2.24	445	9.00	11/06/14	-	1,000	USD	- / Baa1 / BBB
RSHB 16 RUB	97.34	0.04	9.70	-1	3.35	209	8.70	17/03/16	-	32,000	RUB	- / Baa1 / BBB
RSHB 17	100.38	-	6.21	-	4.60	489	6.30	15/05/17	-	584	USD	- / Baa1 / BBB
RSHB 18	107.00	-	6.40	-	5.18	489	7.75	29/05/18	-	980	USD	- / Baa1 / BBB
RSHB 21 sub	88.25	-	9.31	-	3.88	817	6.00	03/06/21	03/06/16 C	800	USD	- / Baa2 / BBB-
Russtandart 15 sub	90.00	-	10.91	-	3.43	988	7.73	16/12/15	-	200	USD	B- / B1 / -
Russtandart 16 sub	88.50	-	10.63	-	4.10	-	7.56	01/12/16	30/01/12 C	200	USD	B- / B1 / -
Sberbank 13 (6.468%)	105.00	-	3.01	-	1.45	229	6.47	02/07/13	-	500	USD	- / A3 / BBB
Sberbank 13 (6.48%)	105.25	-	2.53	-	1.32	181	6.48	15/05/13	-	500	USD	- / A3 / BBB
Sberbank 15	101.50	-	5.03	-	3.15	407	5.50	07/07/15	-	1,500	USD	- / A3 / BBB
Sberbank 17	100.00	-	5.40	-	4.55	409	5.40	24/03/17	-	1,250	USD	- / A3 / BBB
Sberbank 21	96.25	-	6.25	-	7.36	432	5.72	16/06/21	-	1,000	USD	- / A3 / BBB
SPB Bank 17 sub	99.50	-	11.75	-	0.53	1,058	10.50	25/07/17	25/07/12 C	100	USD	- / B1 / -



Выпуск	Цена, % номинала*	Изм., п. п.	Доходность к погашению/ оферте	Изм. б.п.	Дюраци я лет	Спред к UST	Купон, %	Дата погашения	Дата ближ. опциона "пут"/"кол"	Объем млн.	Валюта	Рейтинг выпуска, S&P / Moody's / Fitch
TCS Bank 14	92.59	-	15.43	-	2.02	1,466	11.50	21/04/14	-	175	USD	- / B2 / B
Tatfondbank 12	100.13	-	9.82	-	0.08	973	12.00	02/02/12	-	225	USD	- / B2 / -
TransCapitalBank 17 sub	90.50	-	26.04	-	0.68	2,509	10.51	18/07/17	18/09/12 C	100	USD	- / B2 / -
Ursa Bank 11 sub	100.01	-	7.42	-	0.00	-	12.00	30/12/11	-	130	USD	- / Ba3 / -
VEB Leasing 16	97.25	-	5.84	-	3.96	470	5.13	27/05/16	-	400	USD	BBB / - / BBB
VEB 17	99.50	-	5.55	-	5.08	411	5.45	22/11/17	-	600	USD	BBB / - / BBB
VEB 20	103.00	-	6.44	-	6.40	463	6.90	09/07/20	-	1,600	USD	BBB / - / BBB
VEB 25	97.50	-	7.08	-	9.06	488	6.80	22/11/25	-	1,000	USD	BBB / - / BBB
VTB 13 CHF	100.05	0.02	3.96	-1	1.58	384	4.00	16/08/13	-	400	CHF	BBB / Baa1 / BBB
VTB 12	102.38	-	3.64	-	0.81	297	6.61	31/10/12	-	1,054	USD	BBB / Baa1 / BBB
VTB 15 (6.47%)	101.25	-	6.02	-	2.85	514	6.47	04/03/15	-	1,250	USD	BBB / Baa1 / BBB
VTB NW 15	93.75	-	6.94	-	3.39	593	5.01	29/09/15	-	400	USD	- / Baa2 / BBB-
VTB 15 CHF	100.15	-0.02	6.24	624	3.60	457	5.00	17/11/15	-	300	CHF	BBB / Baa1 / BBB
VTB 16 EUR	100.07	0.07	4.23	-	3.72	264	4.25	15/02/16	-	193	EUR	BBB / Baa1 / BBB
VTB 18 (6.88%)	102.63	-	4.90	-	1.35	485	6.88	29/05/18	28/05/13 P	1,706	USD	BBB / Baa1 / BBB
VTB 18 (6.32%)	95.25	-	7.29	-	5.03	582	6.32	22/02/18	-	750	USD	BBB / Baa1 / -
VTB 20	94.00	-	7.49	-	6.63	566	6.55	13/10/20	-	1,000	USD	BBB / Baa1 / BBB
VTB 35	98.75	-	6.66	-	3.18	571	6.25	30/06/35	30/06/15 P	693	USD	BBB / Baa1 / BBB



## Рублевые облигации

Выпуск	Цена, % номинала	Изм., п. п.	Доходность к погашению / оферте	Изм., б. п.	Дюрация лет	Спред к ОФЗ	Купон, %	Дата погашения	Дата ближайшей оферты	Объем в обрац., млн руб.	Объем торгов, тыс.шт	Рейтинг, S&P / Moody's / Fitch	Сегмент торгов
<b>Госбумаги</b>													
ОФЗ 25064	100.42	0.02	3.80	-145	0.05	-	11.90	18/01/12	-	45,000	0	BBB / Baa1 / BBB	ГКО/ОФЗ
ОФЗ 25065	106.80	-	6.41	-	1.17	-	12.00	27/03/13	-	46,000	1	BBB / Baa1 / BBB	ГКО/ОФЗ
ОФЗ 25067	104.00	0.08	6.28	-15	0.76	-	11.30	17/10/12	-	45,000	0	BBB / Baa1 / BBB	ГКО/ОФЗ
ОФЗ 25068	111.15	-	7.41	-	2.27	-	12.00	20/08/14	-	45,000	25	BBB / Baa1 / BBB	ГКО/ОФЗ
ОФЗ 25069	103.50	0.33	5.85	-60	0.70	-	10.80	19/09/12	-	44,060	1	BBB / Baa1 / BBB	ГКО/ОФЗ
ОФЗ 25071	101.50	-0.20	7.65	7	2.64	-	8.10	26/11/14	-	80,000	50	BBB / Baa1 / BBB	ГКО/ОФЗ
ОФЗ 25072	100.71	0.01	6.55	-1	1.02	-	7.15	23/01/13	-	150,000	9	BBB / Baa1 / BBB	ГКО/ОФЗ
ОФЗ 25073	100.40	-	6.24	-	0.57	-	6.85	01/08/12	-	150,000	85	BBB / Baa1 / BBB	ГКО/ОФЗ
ОФЗ 25075	97.50	-0.05	7.85	2	3.10	-	6.88	15/07/15	-	137,604	49	BBB / Baa1 / BBB	ГКО/ОФЗ
ОФЗ 25076	99.90	0.01	7.27	-	2.04	-	7.10	13/03/14	-	136,261	195	BBB / Baa1 / BBB	ГКО/ОФЗ
ОФЗ 25077	98.43	-0.07	7.96	2	3.47	-	7.35	20/01/16	-	97,232	14	BBB / Baa1 / BBB	ГКО/ОФЗ
ОФЗ 25078	100.30	0.05	6.51	-5	1.06	-	6.70	06/02/13	-	99,736	90	BBB / Baa1 / BBB	ГКО/ОФЗ
ОФЗ 25079	98.00	0.02	7.82	-1	3.09	-	7.00	03/06/15	-	101,575	100	BBB / Baa1 / BBB	ГКО/ОФЗ
ОФЗ 26198	99.72	0.01	6.32	-1	0.84	-	6.00	02/11/12	-	42,117	0	BBB / Baa1 / BBB	ГКО/ОФЗ
ОФЗ 26199	100.05	0.04	6.14	-8	0.52	-	6.10	11/07/12	-	44,000	71	BBB / Baa1 / BBB	ГКО/ОФЗ
ОФЗ 26200	98.50	-1.00	7.32	72	1.47	-	6.10	17/07/13	-	50,000	0	BBB / Baa1 / BBB	ГКО/ОФЗ
ОФЗ 26201	102.00	-	5.48	-	1.69	-	6.55	16/10/13	-	47,000	-	BBB / Baa1 / BBB	ГКО/ОФЗ
ОФЗ 26202	110.20	0.05	7.55	-2	2.58	-	11.20	17/12/14	-	40,000	10	BBB / Baa1 / BBB	ГКО/ОФЗ
ОФЗ 26203	96.15	-0.05	8.07	2	3.90	-	6.90	03/08/16	-	139,560	14	BBB / Baa1 / BBB	ГКО/ОФЗ
ОФЗ 26204	96.64	0.14	8.37	-3	4.95	-	7.50	15/03/18	-	146,727	284	BBB / Baa1 / BBB	ГКО/ОФЗ
ОФЗ 26205	94.50	-0.70	8.64	11	6.68	-	7.60	14/04/21	-	44,801	10	BBB / Baa1 / BBB	ГКО/ОФЗ
ОФЗ 26206	96.80	0.15	8.30	-4	4.56	-	7.40	14/06/17	-	82,784	43	BBB / Baa1 / BBB	ГКО/ОФЗ
ОФЗ 46002	100.00	-	8.12	-	0.35	-	8.00	08/08/12	-	31,000	-	BBB / Baa1 / BBB	ГКО/ОФЗ
ОФЗ 46005	62.10	-	7.82	-	6.32	-	0.00	09/01/19	-	27,477	0	BBB / Baa1 / BBB	ГКО/ОФЗ
ОФЗ 46014	95.03	-	8.16	-	5.10	-	7.00	29/08/18	-	29,145	-	BBB / Baa1 / BBB	ГКО/ОФЗ
ОФЗ 46017	94.90	-0.20	8.16	6	3.57	-	7.00	03/08/16	-	80,000	0	BBB / Baa1 / BBB	ГКО/ОФЗ
ОФЗ 46018	94.00	3.90	8.01	-69	6.57	-	8.00	24/11/21	-	128,934	45	BBB / Baa1 / BBB	ГКО/ОФЗ
ОФЗ 46019	76.76	-	8.33	-	4.60	-	0.00	20/03/19	-	26,000	-	BBB / Baa1 / BBB	ГКО/ОФЗ
ОФЗ 46020	83.10	-0.11	8.77	1	10.66	-	6.90	06/02/36	-	116,911	49	BBB / Baa1 / BBB	ГКО/ОФЗ
ОФЗ 46021	98.00	-	5.95	-	5.04	-	6.00	08/08/18	-	92,794	-	BBB / Baa1 / BBB	ГКО/ОФЗ
ОФЗ 46022	80.00	-	9.02	-	7.61	-	6.50	19/07/23	-	28,223	-	BBB / Baa1 / BBB	ГКО/ОФЗ
Беларусь-1	93.19	-0.13	17.43	22	0.94	-	8.70	20/12/12	-	7,000	1	B- / B3 / -	ГКО/ОФЗ
<b>Облигации Москвы</b>													
Москва-39	98.97	0.77	7.83	-36	2.29	95	8.00	21/07/14	-	10,000	40	BBB / Baa1 / BBB	AI
Москва-44	98.85	-	7.68	-	3.13	-38	8.00	24/06/15	-	20,000	0	BBB / Baa1 / BBB	AI
Москва-45	100.90	0.07	6.21	-17	0.48	110	8.00	27/06/12	-	15,000	0	BBB / Baa1 / BBB	AI
Москва-48	90.00	-1.30	8.29	21	7.38	-11	8.00	11/06/22	-	27,925	0	BBB / Baa1 / BBB	AI
Москва-49	95.00	-0.80	8.43	20	4.56	-5	8.00	14/06/17	-	22,885	0	BBB / Baa1 / BBB	AI
Москва-53	100.27	0.14	7.04	-10	1.57	131	8.00	01/09/13	-	8,634	13	BBB / Baa1 / BBB	AI
Москва-54	100.49	-0.11	6.61	16	0.67	92	8.00	05/09/12	-	15,000	67	BBB / Baa1 / BBB	AI
Москва-56	96.01	-0.19	8.25	6	3.98	127	8.00	22/09/16	-	18,088	50	BBB / Baa1 / BBB	AI
Москва-61	111.30	-	6.80	-	1.30	101	15.00	03/06/13	-	11,930	0	BBB / Baa1 / BBB	AI
Москва-62	112.00	-	7.59	-	2.13	118	14.00	08/06/14	-	31,991	203	BBB / Baa1 / BBB	AI
Москва-63	116.49	-	6.10	-	1.73	45	15.00	10/12/13	-	5,643	0	BBB / Baa1 / BBB	AI
Москва-64	116.50	-	7.67	-	3.20	-167	13.00	16/11/15	-	7,094	0	BBB / Baa1 / BBB	AI



Выпуск	Цена, % номинала	Изм., п. п.	Доходность к погашению / оферте	Изм., б. п.	Дюрация лет	Спред к ОФЗ	Купон, %	Дата погашения	Дата ближайшей оферты	Объем в обрац., ман. руб.	Объем торгов, тыс.шт	Рейтинг, S&P / Moody's / Fitch	Сегмент торгов
Белгородская Обл.-5	99.50	-	8.54	-	1.32	224	7.98	14/05/13	-	1,500	0	- / Ba1 / -	AI
Волгоград-4	107.05	-1.45	12.58	-4	0.80	76	17.50	07/11/12	-	1,100	76	- / Ba3 / -	AI
Волгоград-5	108.75	-	11.14	-	2.63	177	9.50	17/12/15	-	1,000	51	- / Ba3 / -	Внеспис.
Волгоградская Обл.-4	98.70	-	9.09	-	0.36	433	7.55	15/05/12	-	300	0	BB- / - / BB-	Внеспис.
Волгоградская Обл.-7	100.90	-0.05	6.92	-3	0.44	-14	9.33	12/06/12	-	400	0	BB- / - / BB-	AI
Волгоградская Обл.-9	99.00	-	8.02	-	1.46	-6	8.25	04/06/14	-	2,000	0	BB- / - / BB-	AI
Воронежская Обл.-4	99.81	-1.14	8.35	-2	0.47	200	9.00	25/06/12	-	900	0	- / - / BB	Внеспис.
Иркутская Обл.31-6	101.05	-	12.39	-	0.59	70	9.15	22/11/12	-	2,394	0	BB / - / -	Внеспис.
Казань-7	100.00	-0.03	9.52	2	1.73	233	8.75	17/12/14	-	1,700	0	- / - / B+	Внеспис.
Калужская Обл.-3	104.00	7.00	8.53	-846	0.89	-180	8.85	29/11/12	-	1,000	1	- / - / BB	Внеспис.
Калужская Обл.-4	97.00	-	9.16	-	0.96	-126	10.01	26/06/13	-	600	0	- / - / BB	Внеспис.
Каремия-11	101.00	-	8.02	-	0.34	235	9.70	10/05/12	-	320	0	- / - / BB-	Внеспис.
КОМИ-7	99.75	-	8.15	-	1.34	148	8.00	22/11/13	-	1,000	0	- / Ba2 / BB+	AI
КОМИ-8	92.51	-0.37	7.37	15	2.93	-258	7.00	03/12/15	-	1,000	0	- / Ba2 / BB+	AI
КОМИ-9	99.50	-1.50	7.99	0	2.12	38	7.75	18/10/14	-	2,100	1	- / Ba2 / BB+	AI
Костромская Обл.-5	100.90	-	7.99	-	0.94	162	9.00	20/12/12	-	1,200	8	- / - / B+	B
Краснодар-1	98.92	-	9.52	-	1.34	368	8.50	03/07/13	-	1,100	0	- / Ba2 / -	AI
Краснодарский Кр.-2	97.63	-	8.81	-	0.94	271	6.00	14/12/12	-	750	0	- / Ba1 / BB	AI
Краснодарский Кр.-3	99.05	0.04	8.71	-2	2.04	132	8.30	27/09/14	-	4,000	96	- / Ba1 / BB	Внеспис.
Красноярский Кр.-4	102.85	0.17	7.48	-2	0.82	109	10.64	08/11/12	-	4,080	1	BB+ / - / BB+	Внеспис.
Ленинградская Обл.-3	109.90	0.89	8.14	-35	2.56	68	12.00	05/12/14	-	1,300	0	BB+ / - / BB	AI
Липецкая Обл.-6	103.00	-	7.41	-	0.91	-42	8.98	05/06/13	-	750	1	BB / - / -	B
Московская Обл.-7	97.64	-1.36	9.36	70	2.11	208	8.00	16/04/14	-	16,000	116	- / B1 / -	AI
Московская Обл.-8	100.50	0.05	8.61	-7	0.82	225	9.00	11/06/13	-	12,350	51	- / B1 / -	Внеспис.
Московская Обл.-9	102.29	-0.10	6.84	-28	0.21	529	17.90	15/03/12	-	33,000	27	- / B1 / -	Внеспис.
Нижегородская Обл.-4	100.60	-	7.42	-	0.87	99	8.50	17/11/12	-	2,700	0	- / Ba2 / B+	AI
Нижегородская Обл.-5	105.19	-	7.46	-	0.90	71	12.75	02/12/12	-	2,100	0	- / Ba2 / B+	AI
Нижегородская Обл.-6	99.00	-	8.97	-	2.47	154	8.50	07/10/15	-	5,000	2	- / Ba2 / B+	AI
Рязанская Обл.-1	99.80	-	8.93	-	1.88	265	8.55	27/11/14	-	2,100	0	- / - / B+	AI
Самарская Обл.-4	99.95	0.03	7.27	-7	0.47	151	6.98	20/06/12	-	5,000	0	BB+ / Ba1 / -	AI
Самарская Обл.-5	101.35	0.30	8.04	-1	0.63	174	9.30	19/12/13	-	3,735	1	BB+ / Ba1 / -	AI
Самарская Обл.-6	108.00	-	8.39	-	1.24	191	15.00	10/05/13	-	1,819	0	BB+ / Ba1 / -	AI
Санкт-Петербург 38	102.02	-	7.28	-	3.40	-55	7.76	19/11/15	-	3,000	0	BVB / Baa1 / BVB	Внеспис.
Тверская Обл.-8	107.00	-	12.14	-	1.76	292	15.00	26/12/13	-	4,000	0	B+ / - / -	Внеспис.
Тверская Обл.-9	107.22	-	10.27	-	1.51	122	12.50	12/06/14	-	3,000	0	B+ / - / -	Внеспис.
Тверская Обл.-10	97.00	-	9.78	-	3.12	199	8.50	15/12/15	-	3,000	0	B+ / - / -	Внеспис.
Томская Обл.-5	100.33	-	10.00	-	0.95	390	7.00	17/12/12	-	700	0	BB / - / -	AI
Томская Обл.-7	104.85	-	10.09	-	1.31	222	12.00	27/11/13	-	1,000	0	BB / - / -	AI
Удмуртия-2	100.68	-	7.21	-	0.52	172	8.40	15/07/12	-	1,500	0	- / Ba1 / BB+	Внеспис.
Удмуртия-3	103.92	-	8.30	-	1.39	126	10.90	14/07/13	-	1,000	0	- / Ba1 / BB+	Внеспис.
Удмуртия-4	103.00	-	8.26	-	2.79	-25	8.60	25/11/15	-	2,000	0	- / Ba1 / BB+	AI



Выпуск	Цена, % номинала	Изм., п. п.	Доходность к погашению / оферте	Изм., б. п.	Дюрация лет	Спред к ОФЗ	Купон, %	Дата погашения	Дата ближайшей оферты	Объем в обрац., ман. руб.	Объем торгов, тыс.шт	Рейтинг, S&P / Moody's / Fitch	Сегмент торгов
Уфа-2010	100.80	-	8.74	-	1.86	225	9.00	24/12/13	-	750	0	BB- / - / -	A2
ХМАО-7	103.20	0.15	7.07	-18	0.95	98	10.40	20/12/12	-	2,000	2	BBB- / Baa3 / -	Внеспис.
ХМАО-8	105.30	-4.70	8.00	253	1.83	205	10.80	19/12/13	-	2,000	51	BBB- / Baa3 / -	Внеспис.
Чувашия-6	100.10	-	7.07	-	0.29	254	7.24	17/04/12	-	1,000	0	- / Ba2 / -	AI
Чувашия-7	99.99	-	11.08	-	1.18	144	8.91	04/06/13	-	800	0	- / Ba2 / -	AI
Якутия(Саха)	99.91	-	8.33	-	0.68	259	7.95	11/04/13	-	1,500	0	BB / - / BB+	AI
Якутия-7	101.00	0.99	9.05	1	1.85	117	7.80	17/04/14	-	1,750	142	BB / - / BB+	AI
Якутия-9	100.70	-2.05	8.54	-1	1.03	94	9.75	19/09/13	-	2,000	180	BB / - / BB+	Внеспис.
Нефтегазовая отрасль													
БашНефть-1	104.10	-	8.18	-	0.94	164	12.50	13/12/16	18/12/12	15,000	0	- / - / -	B
БашНефть-2	104.10	-	8.18	-	0.94	165	12.50	13/12/16	18/12/12	15,000	0	- / - / -	B
БашНефть-3	104.06	-	8.22	-	0.94	165	12.50	13/12/16	18/12/12	20,000	83	- / - / -	B
БашНефть БО-1	100.00	-0.05	9.56	3	1.80	380	9.35	02/12/14	03/12/13	10,000	220	- / - / -	Внеспис.
БК Евразия-1	93.26	0.24	10.58	-7	3.80	195	8.40	20/06/18	22/06/16	5,000	209	- / - / BB	Внеспис.
Газпром нефть БО-5	100.00	-0.79	7.26	67	1.23	81	7.15	09/04/13	-	10,000	30	BBB- / Baa3 / -	Внеспис.
Газпром нефть БО-6	100.51	1.01	6.83	-87	1.23	81	7.15	09/04/13	-	10,000	140	BBB- / Baa3 / -	Внеспис.
Газпром нефть 3	104.33	0.03	6.67	-13	0.51	139	14.75	12/07/16	17/07/12	8,000	0	BBB- / Baa3 / -	B
Газпром нефть 4	93.60	-	9.80	-	4.92	53	8.20	09/04/19	10/04/18	10,000	50	BBB- / Baa3 / -	B
Газпром нефть 8	99.40	0.40	8.86	-12	3.43	96	8.50	02/02/16	-	10,000	22	BBB- / Baa3 / -	Внеспис.
Газпром нефть 9	99.12	-0.50	8.95	16	3.43	78	8.50	26/01/21	02/02/16	10,000	150	BBB- / Baa3 / -	Внеспис.
Газпром нефть 10	101.99	-	8.65	-	4.65	75	8.90	26/01/21	30/01/18	10,000	0	BBB- / Baa3 / -	Внеспис.
Газпром-11	113.25	0.15	7.93	-8	2.20	118	13.75	24/06/14	-	5,000	1	BBB / Baa1 / BBB	AI
Газпром-13	103.28	0.09	6.32	-26	0.47	140	13.12	26/06/12	-	10,000	5	BBB / Baa1 / BBB	AI
Газпром-9	99.70	2.55	7.52	-139	1.95	134	7.23	12/02/14	-	5,000	0	BBB / Baa1 / BBB	Внеспис.
Газпром-3	100.09	0.03	7.35	-4	0.86	114	7.50	06/11/14	15/11/12	15,000	345	- / - / BBB	V
ГазэнергоСеть-1	100.00	-	8.15	-	0.43	286	8.00	20/06/12	-	1,500	0	- / - / -	B
ГазэнергоСеть-2	91.00	-	21.07	-	1.23	381	12.00	23/04/13	-	1,500	0	- / - / -	Внеспис.
ИТЕРА	98.60	-	10.42	-	0.87	309	8.50	20/11/12	-	5,000	0	- / - / -	B
ЛУКОЙЛ БО-1	103.90	-0.10	6.72	11	0.57	-98	13.35	06/08/12	-	5,000	7	BBB- / Baa2 / BBB-	Внеспис.
ЛУКОЙЛ БО-2	104.00	-	6.55	-	0.57	111	13.35	06/08/12	-	5,000	104	BBB- / Baa2 / BBB-	Внеспис.
ЛУКОЙЛ БО-3	104.00	0.20	6.55	-40	0.57	111	13.35	06/08/12	-	5,000	3	BBB- / Baa2 / BBB-	Внеспис.
ЛУКОЙЛ БО-4	103.98	0.13	6.59	-28	0.57	115	13.35	06/08/12	-	5,000	1	BBB- / Baa2 / BBB-	Внеспис.
ЛУКОЙЛ БО-5	104.00	-0.09	6.55	9	0.57	111	13.35	06/08/12	-	5,000	0	BBB- / Baa2 / BBB-	Внеспис.
ЛУКОЙЛ БО-6	102.00	0.15	7.12	-18	0.93	102	9.20	13/12/12	-	5,000	2	BBB- / Baa2 / BBB-	Внеспис.
ЛУКОЙЛ БО-7	102.10	1.10	7.00	-126	0.93	90	9.20	13/12/12	-	5,000	0	BBB- / Baa2 / BBB-	Внеспис.
ЛУКОЙЛ-4	99.00	-	8.12	-	1.83	176	7.40	05/12/13	-	6,000	0	BBB- / Baa2 / BBB-	AI
МосОблГаз Финанс-2	98.00	-	14.11	-	0.48	1,033	9.25	24/06/12	-	3,000	0	- / - / -	B
НК Альянс-3	97.04	-2.23	12.19	168	1.45	431	9.75	21/07/20	30/07/13	5,000	1	B+ / - / B	B
НК Альянс 4	93.09	-3.14	11.14	98	3.72	315	8.85	01/06/21	07/06/16	5,000	0	B+ / - / B	Внеспис.
НК Альянс 6	90.00	-	12.15	-	3.74	221	8.85	04/06/21	10/06/16	5,000	0	B+ / - / B	Внеспис.
НК Альянс БО1	98.37	-0.40	10.38	23	1.88	415	9.25	04/02/14	-	5,000	0	B+ / - / B	B
Новатэк БО-1	100.00	-	7.64	-	1.43	157	7.50	25/06/13	-	10,000	0	BBB- / Baa3 / BBB-	AI
СахаТрансНефтегаз 2	99.15	0.65	13.21	-50	1.41	742	12.20	26/07/13	-	2,500	0	- / - / -	Внеспис.
Татнефть БО1	98.25	-	8.52	-	1.62	278	7.25	20/09/13	-	5,000	0	- / Ba2 / BB	AI
Транснефть 1	105.10	-	-2.72	-	0.39	-	10.00	13/05/19	18/05/15	35,000	0	BBB / Baa1 / -	B



Выпуск	Цена, % номинала	Изм., п. п.	Доходность к погашению / оферте	Изм., б. п.	Дюрация лет	Спред к ОФЗ	Купон, %	Дата погашения	Дата ближайшей оферты	Объем в обрац., ман. руб.	Объем торгов, тыс.шт	Рейтинг, S&P / Moody's / Fitch	Сегмент торгов
Транснефть 3	110.62	0.64	-3.67	-	0.74	-	10.15	18/09/19	23/09/15	65,000	771	BBB / Baa1 / -	B
Транснефть 2	103.05	-	5.54	-	0.78	-	9.75	01/10/19	06/10/15	35,000	0	BBB / Baa1 / -	B
<b>Энергетика</b>													
Атомэнергопром 6	99.00	-	7.91	-	2.42	93	7.50	15/08/14	-	10,000	30	BBB / - / -	B
ДГК	100.12	-	7.77	-	1.13	190	7.75	08/03/13	-	5,000	0	- / - / -	B
ЭЭС	100.00	-	8.84	-	0.25	440	8.74	05/04/12	-	1,000	0	- / - / -	Внеспис.
Иркутскэнерго	106.15	-	12.15	-	1.72	697	15.50	28/11/13	-	5,000	0	- / - / -	A2
Иркутскэнерго БО1	98.50	-	8.50	-	2.10	208	7.60	08/04/14	-	3,000	0	- / - / -	A2
Кузбассэнерго Финанс-1	99.25	-	8.57	-	2.29	182	8.05	14/06/21	23/06/14	10,000	0	- / - / -	Внеспис.
Кузбассэнерго Финанс-2	94.50	-	10.57	-	3.62	90	8.70	15/04/21	21/04/16	5,000	0	- / - / -	Внеспис.
Ленэнерго-2	100.50	0.30	1.96	-408	0.08	-1,821	8.54	27/01/12	-	3,000	0	- / Baa2 / -	Внеспис.
Ленэнерго-3	99.70	-	9.18	-	0.27	252	8.02	18/04/12	-	3,000	0	- / Baa2 / -	Внеспис.
Мосэнерго-2	100.20	-	6.31	-	0.14	222	7.65	18/02/16	23/02/12	5,000	115	BB / - / -	A1
Мосэнерго-3	103.20	0.45	6.71	-53	0.90	25	10.25	28/11/14	30/11/12	5,000	108	BB / - / -	A1
МОЭК 1	100.00	-	6.50	-	1.49	71	6.35	25/07/13	-	6,000	0	BB / - / BB+	Внеспис.
МРСК Урала-1	100.00	-	8.74	-	0.38	392	8.60	22/05/12	-	1,000	0	- / - / -	Внеспис.
МРСК Юга 2	95.96	-	10.10	-	2.38	214	8.10	26/08/14	-	6,000	0	- / - / -	B
ОГЭС БО-15	100.13	0.13	7.34	-30	0.45	213	7.50	18/06/13	19/06/12	4,000	100	- / Baa3 / -	A1
ОГК6	99.51	-	9.07	-	-	-	7.25	19/04/12	-	2,874	-	- / - / -	NOT LISTED
РусГидро-1	97.07	-0.84	9.02	25	3.66	123	8.00	12/04/21	18/04/16	10,000	0	BB+ / Baa1 / BB+	A1
РусГидро-2	98.00	-	8.74	-	3.66	77	8.00	12/04/21	18/04/16	5,000	0	BB+ / Baa1 / BB+	A1
ТГК1 01	100.10	-0.25	8.05	124	0.19	251	8.50	11/03/14	13/03/12	4,000	9	- / - / -	A2
ТГК1 02	97.51	-	5.28	-	2.28	-150	6.70	01/07/14	02/07/13	5,000	0	- / - / -	A2
ТГК-2 БО1	98.59	-0.03	10.14	2	1.59	442	9.00	17/09/13	-	5,000	108	- / - / CCC	B
ТГК-4	99.00	-	10.74	-	0.40	273	8.00	31/05/12	-	5,000	0	- / - / -	B
ТГК-5 1	99.40	0.80	9.32	-52	1.66	364	8.75	06/10/17	11/10/13	5,000	0	- / - / -	B
ТГК-6	101.00	-	0.60	-	0.11	2,852	7.50	21/02/12	-	2,000	0	- / - / -	Внеспис.
ТГК-6-1	98.80	-0.90	9.29	63	1.55	289	8.30	24/08/17	29/08/13	5,000	76	- / - / -	B
ТГК-9-1	98.97	-	8.98	-	1.50	320	8.10	07/08/17	12/08/13	7,000	1	- / - / -	V
Тюменьэнерго-2	100.50	-	6.66	-	0.23	228	8.70	29/03/12	-	2,700	0	- / - / -	Внеспис.
ФСК ЭЭС-6	99.00	-	7.92	-	1.64	222	7.15	15/09/20	24/09/13	10,000	0	BBB / Baa2 / -	B
ФСК ЭЭС-7	95.55	-	9.09	-	3.33	122	7.50	16/10/20	23/10/15	5,000	0	BBB / Baa2 / -	B
ФСК ЭЭС-8	99.00	0.06	7.92	-3	1.64	222	7.15	15/09/20	24/09/13	10,000	81	BBB / Baa2 / -	B
ФСК ЭЭС-9	97.00	0.50	8.84	-12	4.67	75	7.99	16/10/20	20/10/17	5,000	0	BBB / Baa2 / -	B
ФСК ЭЭС-10	97.20	0.65	8.82	-22	3.24	104	7.75	15/09/20	22/09/15	10,000	1	BBB / Baa2 / -	B
ФСК ЭЭС-11	95.35	-0.75	9.24	19	4.67	75	7.99	16/10/20	20/10/17	10,000	0	BBB / Baa2 / -	B
ФСК ЭЭС-13	98.00	-	9.01	-	6.39	78	8.50	22/06/21	-	10,000	0	BBB / Baa2 / -	B
ФСК ЭЭС-15	100.25	-0.04	8.83	2	2.52	156	8.75	12/10/23	23/10/14	10,000	305	BBB / Baa2 / -	B
ФСК ЭЭС-18	99.95	-0.02	8.70	1	2.25	200	8.50	27/11/23	09/06/14	15,000	504	BBB / Baa2 / -	B
ФСК ЭЭС-19	93.45	0.10	9.53	-2	5.00	18	7.95	06/07/23	12/07/18	20,000	80	BBB / Baa2 / -	B
Якутскэнерго-2	100.50	-0.10	5.79	-30	0.08	342	10.30	09/03/12	-	864	0	- / - / BB	*+ Внеспис.
Якутскэнерго БО-1	100.10	0.57	8.34	-39	1.56	261	8.25	03/09/13	-	3,000	161	- / - / BB	*+ A2
Uranium One 1	100.00	-	9.99	-	4.00	177	9.75	24/11/21	30/11/16	14,300	-	BB- / - / -	Внеспис.
<b>Металлургия и добыча полезных ископаемых</b>													
Аросса 20	99.90	-0.30	9.29	11	3.03	148	8.95	23/06/15	-	3,000	85	BB- / Baa3 / BB-	B
Аросса 21	100.20	0.15	8.35	-12	1.40	240	8.25	18/06/15	20/06/13	8,000	20	BB- / Baa3 / BB-	Внеспис.
Аросса 22	100.15	0.20	8.39	-16	1.41	256	8.25	23/06/15	25/06/13	8,000	92	BB- / Baa3 / BB-	Внеспис.



Выпуск	Цена, % номинала	Изм., п. п.	Доходность к погашению / оферте	Изм., б. п.	Дюрация лет	Спред к ОФЗ	Купон, %	Дата погашения	Дата ближайшей оферты	Объем в обрац., ман. руб.	Объем торгов, тыс.шт	Рейтинг, S&P / Moody's / Fitch	Сегмент торгов
Алроса 23	100.05	-0.05	9.23	1	3.01	154	8.95	18/06/15	-	7,000	7	BB- / Ba3 / BB-	Внеспис.
Амет Финанс	99.85	1.85	8.77	-130	1.53	303	8.50	22/08/13	-	2,000	0	- / - / -	Внеспис.
Далур	99.05	-	11.21	-	1.03	518	10.00	05/02/13	-	520	0	- / - / -	Внеспис.
ДиПОС	94.20	-	13.52	-	0.44	847	0.00	19/06/12	-	2,000	0	- / - / -	В
Евразходдинг финанс 1	100.20	0.08	9.26	-7	1.16	303	9.25	13/03/20	22/03/13	10,000	219	B+ / B1 / BB-	В
Евразходдинг финанс 2	100.00	2.25	10.19	-77	3.22	238	9.95	19/10/20	26/10/15	10,000	0	B+ / B1 / BB-	В
Евразходдинг финанс 3	100.42	-	9.06	-	1.16	308	9.25	13/03/20	22/03/13	5,000	60	B+ / B1 / BB-	В
Евразходдинг финанс 4	97.02	-	11.21	-	3.22	246	9.95	19/10/20	26/10/15	5,000	0	B+ / B1 / BB-	В
Евразходдинг финанс 5	92.10	-	10.97	-	3.73	174	8.40	27/05/21	02/06/16	5,000	0	B+ / B1 / BB-	В
Евразходдинг финанс 7	91.50	5.49	11.16	-185	3.71	364	8.40	25/05/21	31/05/16	15,000	0	B+ / B1 / BB-	В
Золото Семгдара-3	103.70	0.92	7.46	-237	0.39	257	16.50	29/05/14	31/05/12	1,500	394	- / - / -	AI
Золото Семгдара-4	-	-	-	-	-	-	16.50	25/06/14	27/06/12	1,500	-	- / - / -	NOT LISTED
Кокс БО2	96.83	0.26	10.47	-13	2.21	377	8.70	28/05/14	-	5,000	0	B / B2 / -	Внеспис.
Металсервис	100.70	-	7.28	-	0.36	245	9.00	23/05/12	-	1,023	0	- / - / -	AI
Мечел БО-1	99.39	-	9.02	-	0.84	252	8.10	09/11/12	-	5,000	0	- / B1 / -	AI
Мечел БО-2	99.65	-0.40	10.29	37	1.13	431	9.75	12/03/13	-	5,000	521	- / B1 / -	AI
Мечел БО-3	99.65	-0.57	10.27	49	1.25	435	9.75	24/04/13	-	5,000	2	- / B1 / -	AI
Мечел-2	96.00	0.25	10.71	-19	1.40	404	7.40	12/06/13	-	5,000	1	- / B1 / -	AI
Мечел-4	105.90	-	8.59	-	0.54	351	19.00	21/07/16	26/07/12	5,000	0	- / B1 / -	AI
Мечел-5	102.48	-0.15	9.55	18	0.75	353	12.50	09/10/18	16/10/12	5,000	839	- / B1 / -	AI
Мечел-13	95.50	-0.25	11.86	10	3.05	357	10.00	25/08/20	01/09/15	5,000	0	- / B1 / -	AI
Мечел-14	99.00	1.52	10.59	-54	3.06	267	10.00	25/08/20	01/09/15	5,000	40	- / B1 / -	AI
Мечел-15	95.00	-	11.22	-	1.94	443	8.25	09/02/21	18/02/14	5,000	0	- / B1 / -	AI
Мечел-16	96.45	-	10.38	-	1.94	414	8.25	09/02/21	18/02/14	5,000	0	- / B1 / -	AI
Мечел-17	98.97	4.97	8.87	-149	3.75	114	8.40	27/05/21	02/06/16	5,000	44	- / B1 / -	AI
Мечел-18	98.72	1.32	8.94	-39	3.75	100	8.40	27/05/21	02/06/16	5,000	85	- / B1 / -	AI
Мечел-19	90.14	-5.36	11.60	170	3.75	211	8.40	01/06/21	07/06/16	5,000	2	- / B1 / -	AI
ММК БО-1	99.50	-	7.63	-	0.86	149	6.90	15/11/12	-	5,000	7	- / Ba3 / BB+	AI
ММК БО-3	100.08	0.18	6.15	-82	0.22	183	6.47	19/09/13	22/03/12	5,000	1	- / Ba3 / BB+	AI
ММК БО-4	101.00	-0.50	7.26	25	1.99	103	7.65	27/02/14	-	5,000	166	- / Ba3 / BB+	AI
ММК БО-5	99.23	1.53	8.46	-137	1.21	98	7.65	04/04/13	-	8,000	47	- / Ba3 / BB+	AI
ММК БО-6	95.70	-0.30	9.35	15	2.27	214	7.20	10/07/14	-	5,000	26	- / Ba3 / BB+	В
ММК БО-7	97.00	0.70	8.76	-33	2.31	189	7.25	22/07/14	-	5,000	0	- / Ba3 / BB+	В
Нижне-Ленское-3	95.61	-1.39	4.44	146	1.02	-352	0.00	16/07/13	-	1,000	1	- / - / -	D
НАМК БО-1	101.90	0.30	7.73	-36	0.91	116	9.75	04/12/12	-	5,000	13	BBB- / Baa3 / BBB-	AI
НАМК БО-2	100.63	0.28	8.46	-21	1.41	262	8.75	17/12/14	19/06/13	5,000	290	BBB- / Baa3 / BBB-	В
НАМК БО-3	100.38	-0.17	8.65	13	1.41	262	8.75	17/12/14	19/06/13	5,000	393	BBB- / Baa3 / BBB-	В
НАМК БО-5	103.00	-	7.09	-	0.81	95	10.75	30/10/12	-	10,000	1,775	BBB- / Baa3 / BBB-	В
НАМК БО-6	99.45	0.15	8.40	-14	1.13	189	7.75	05/03/13	-	10,000	0	BBB- / Baa3 / BBB-	AI
НАМК БО-7	100.00	-0.05	9.14	2	2.57	171	8.95	11/11/14	-	10,000	208	BBB- / Baa3 / BBB-	В
НОК-3	5.00	-	455.85	-	0.76	-	12.50	26/08/14	-	1,000	0	- / - / -	D
НорНикель БО3	99.80	-0.08	7.26	6	1.48	148	7.00	30/07/13	-	15,000	45	BBB- / Baa2 / BB+	AI
РМК Финанс 3	99.00	-	11.28	-	1.82	611	10.40	15/12/15	17/12/13	3,000	0	- / - / -	В
РМК Финанс 4	96.90	-	10.75	-	2.22	454	9.00	02/06/16	05/06/14	5,000	0	- / - / -	В
РУСАЛ-7	93.15	0.35	12.33	-20	1.96	601	8.30	22/02/18	27/02/14	15,000	552	- / - / -	В
РУСАЛ-8	90.00	0.50	12.65	-21	2.86	502	8.50	05/04/21	13/04/15	15,000	56	- / - / -	В
СеверСталь БО-1	99.70	0.14	8.07	-21	0.70	213	7.50	18/09/12	-	15,000	1,352	BB / Ba2 / BB-	В
СеверСталь БО-2	102.00	-0.32	8.01	30	1.06	197	9.75	15/02/13	-	10,000	669	BB / Ba2 / BB-	В
СеверСталь БО-4	102.00	-0.27	8.01	25	1.06	95	9.75	15/02/13	-	5,000	49	BB / Ba2 / BB-	В
Сибметинвест 1	108.23	-0.27	10.29	11	2.38	281	13.50	10/10/19	16/10/14	10,000	4	B+ / B1 / BB-	В



Выпуск	Цена, % номинала	Изм., п. п.	Доходность к погашению / ofercie	Изм., б. п.	Дюрация лет	Спред к ОФЗ	Купон, %	Дата погашения	Дата ближайшей oferty	Объем в обрац., ман. руб.	Объем торгов, тыс.шт	Рейтинг, S&P / Moody's / Fitch	Сегмент торгов
Сибметинвест 2	108.45	0.25	10.20	-11	2.38	273	13.50	10/10/19	16/10/14	10,000	0	B+ / B1 / BB-	B
СУЭК 1	101.00	-	8.82	-	1.39	300	9.35	26/06/20	05/07/13	10,000	0	- / - / -	Внеспис.
ТМК БО1	99.50	-	9.35	-	1.69	333	8.85	22/10/13	-	5,000	0	B+ / B1 / -	B
УралЭлектроМедь	100.00	-	8.30	-	0.12	417	8.25	28/02/12	-	3,000	0	- / - / -	Внеспис.
ЧТПЗ БО-1	101.55	0.32	8.93	-83	0.41	294	12.50	04/12/12	05/06/12	5,000	8	- / - / -	Внеспис.
ЧТПЗ-3	98.57	-	13.04	-	0.27	2,128	8.00	21/04/15	24/04/12	5,350	0	- / - / -	Внеспис.
Машиностроение													
АВТОВАЗ-4	90.01	-	4.52	-	2.39	-501	0.10	20/05/14	-	5,000	0	- / - / B-	Внеспис.
ГС Сухого БО-1	99.97	-	4.23	-	1.88	-172	8.25	20/12/13	-	3,000	0	- / - / BB	Внеспис.
ГС Сухого БО-2	99.50	-0.07	9.28	26	0.30	428	7.50	22/04/14	24/04/12	3,000	10	- / - / BB	Внеспис.
ГС Сухого БО-3	99.99	-	8.41	-	1.26	250	8.25	22/04/14	23/04/13	3,000	1	- / - / BB	Внеспис.
ГС Сухого	95.00	-	14.98	-	0.71	433	7.00	26/03/17	20/09/12	5,000	0	- / - / BB	A1
Иркут БО-1	100.70	-1.40	8.97	92	1.57	226	9.25	10/09/13	-	5,000	27	- / Ba2 / -	Внеспис.
КАМАЗ БО1	99.90	-	9.31	-	0.95	298	9.00	16/12/13	17/12/12	2,000	0	- / - / -	A2
КАМАЗ БО2	97.50	0.15	10.18	-9	1.90	405	8.60	04/02/14	-	3,000	0	- / - / -	A2
ОМЗ-6	100.00	-	8.41	-	1.36	756	8.25	31/05/13	-	1,600	0	B- / - / -	A1
Протон Финанс	65.00	-	181.75	-	0.29	-	9.00	12/06/12	-	1,000	0	- / - / -	Внеспис.
СатурнНПО-3	98.00	-	0.83	-	2.44	-	0.00	06/06/14	-	3,500	0	- / - / -	D
Солемерс-2	101.65	0.17	11.62	-13	1.38	556	12.50	17/07/13	-	3,000	2	- / - / -	A1
Солемерс БО-2	101.27	-0.02	9.23	-	0.32	448	13.00	01/05/13	02/05/12	2,000	6	- / - / -	A1
Трансмашхолдинг БО1	100.01	-	6.60	-	1.92	50	6.50	23/01/14	-	3,000	0	- / - / -	Внеспис.
УВЗ-1	100.10	-	9.34	-	0.93	335	9.25	07/12/17	13/12/12	3,000	0	- / - / -	V
УВЗ-2	97.95	0.95	10.58	-67	1.53	484	8.95	20/02/18	27/08/13	3,000	0	- / - / -	V
УМПО-3	100.10	0.10	9.99	-24	0.43	498	10.00	14/06/12	-	3,000	2	- / - / -	B
Химия, легкая промышленность													
Акрон 2	99.49	-	10.35	-	1.61	265	8.20	19/09/13	-	3,500	0	- / B1 / B+	A1
Акрон 3	102.84	0.49	6.55	-136	0.38	172	13.85	20/11/13	23/05/12	3,500	66	- / B1 / B+	A1
Акрон 4	96.60	-3.40	9.79	169	2.22	313	7.95	18/05/21	27/05/14	3,750	16	- / B1 / B+	B
Акрон 5	96.60	-2.40	9.79	120	2.22	313	7.95	18/05/21	27/05/14	3,750	16	- / B1 / B+	B
Еврохим-2	101.20	-	8.68	-	2.96	98	8.90	26/06/18	30/06/15	5,000	0	BB / - / BB	V
Еврохим-3	99.99	4.99	8.42	-164	3.37	59	8.25	14/11/18	18/11/15	5,000	202	BB / - / BB	V
Куйбышевгазот Инвест-4	95.01	-0.29	11.43	16	2.08	500	8.60	07/04/16	10/04/14	2,000	14	- / - / -	V
НКНХ-4	87.05	-	93.94	-	0.16	6,487	10.00	26/03/12	-	1,500	0	- / Ba3 / B+	Внеспис.
СИБУР-1	103.90	-	5.72	-	0.82	-43	10.47	01/11/12	-	1,500	0	- / Ba2 / BB	Внеспис.
СИБУР-3	100.50	-	6.85	-	0.20	258	9.25	13/03/15	-	0	0	- / Ba2 / BB	Внеспис.
СИБУР-4	100.00	-	7.41	-	0.69	165	7.30	13/03/15	-	0	0	- / Ba2 / BB	Внеспис.
СИБУР-5	100.00	-	8.14	-	1.15	217	8.00	13/03/15	-	0	0	- / Ba2 / BB	Внеспис.
Связь, Медиа, Технологии													
АиФ 2	100.00	-0.15	13.15	17	0.95	706	12.75	21/12/12	-	1,000	880	- / - / -	B
АФК Система	102.00	-0.40	8.09	36	1.12	175	9.75	07/03/13	-	6,000	117	BB / Ba3 / BB-	A1
АФК Система 2	103.85	-0.10	8.42	11	0.59	255	14.75	12/08/14	14/08/12	11,358	1,010	BB / Ba3 / BB-	A1
АФК Система 3	103.70	-	8.38	-	0.89	136	12.50	24/11/16	29/11/12	8,142	313	BB / Ba3 / BB-	B



Выпуск	Цена, % номинала	Изм., п. п.	Доходность к погашению / оферте	Изм., б. п.	Дюрация лет	Спред к ОФЗ	Купон, %	Дата погашения	Дата ближайшей оферты	Объем в обращ., ман. руб.	Объем торгов, тыс.шт	Рейтинг, S&P / Moody's / Fitch	Сегмент торгов
АФК Система 4	98.00	-0.37	8.62	16	2.58	125	7.65	15/03/16	-	13,500	430	BB / Ba3 / BB-	B
Выпелком-Инвест 1	101.82	-	8.13	-	1.43	235	9.25	19/07/13	-	10,000	0	BB / Ba3 / -	B
Выпелком-Инвест 3	95.79	-	9.53	-	2.26	272	7.40	08/07/14	-	10,000	0	BB / Ba3 / -	B
Выпелком-Инвест 6	95.99	-0.22	9.81	8	3.26	201	8.30	13/10/15	-	10,000	13	BB / Ba3 / -	B
Выпелком-Инвест 7	96.50	2.50	9.64	-86	3.26	166	8.30	13/10/15	-	10,000	0	BB / Ba3 / -	B
МТС-1	100.00	-	7.11	-	1.70	144	7.00	17/10/13	-	10,000	0	BB / Ba2 / BB+	AI
МТС-2	97.00	-	8.87	-	3.31	106	7.75	20/10/15	-	10,000	1	BB / Ba2 / BB+	AI
МТС-3	100.25	-	7.97	-	1.41	119	8.00	12/06/18	18/06/13	10,000	0	BB / Ba2 / BB+	AI
МТС-4	97.10	-0.25	8.98	13	2.16	196	7.60	13/05/14	-	15,000	132	BB / Ba2 / BB+	AI
МТС-5	103.41	0.01	7.64	-8	0.55	230	14.25	19/07/16	24/07/12	15,000	343	BB / Ba2 / BB+	AI
МТС-7	97.39	0.39	9.50	-9	4.64	117	8.70	07/11/17	-	10,000	2	BB / Ba2 / BB+	AI
МТС-8	96.49	-	9.46	-	3.35	163	8.15	03/11/20	10/11/15	15,000	20	BB / Ba2 / BB+	AI
Наука-Связь	103.00	-	-1.96	-	1.49	-779	0.00	27/06/13	-	200	0	- / - / -	Внеспис.
Почта России 1	98.90	0.65	8.99	-34	2.04	263	8.25	22/03/16	25/03/14	7,000	231	- / - / -	Внеспис.
Профмедиа 1	98.10	0.10	12.22	-7	1.41	535	10.50	16/07/15	18/07/13	3,000	1	B+ / - / -	B
Ростелеком 1	98.75	-	7.73	-	1.29	182	6.60	08/08/13	-	1,923	0	BB+ / - / -	AI
Ростелеком 3	100.50	-	7.01	-	0.19	174	8.50	13/03/12	-	240	0	BB+ / - / -	AI
Ростелеком 4	97.71	-	9.11	-	0.98	194	6.50	03/04/13	-	1,683	0	BB+ / - / -	AI
Ростелеком 5	99.25	-	7.99	-	0.40	158	7.60	30/05/12	-	202	0	BB+ / - / -	AI
Ростелеком 6	99.50	-	9.22	-	0.40	433	7.80	30/05/12	-	2,000	0	BB+ / - / -	AI
Ростелеком 8	100.49	-	6.19	-	0.92	-130	6.65	03/09/13	-	2,400	0	BB+ / - / -	Внеспис.
Ростелеком 10	100.40	-	6.14	-	0.15	-	8.93	21/05/13	-	1,400	0	BB+ / - / -	AI
Ростелеком 11	103.09	0.04	7.06	-4	0.57	316	11.70	24/07/19	01/08/12 C	3,000	502	BB+ / - / -	AI
Ростелеком 13	100.52	-	5.90	-	0.78	-13	6.50	17/10/12	-	2,000	0	BB+ / - / -	AI
Ситроникс БО1	99.98	-	12.12	-	0.44	714	11.75	18/06/13	19/06/12	2,000	0	- / B3 / B-	B
Ситроникс БО2	97.30	0.09	15.02	-11	0.75	906	10.75	07/10/13	08/10/12	3,000	1	- / B3 / B-	Внеспис.
ТатТелеком-4	99.19	-0.10	9.46	13	0.82	331	8.25	01/11/12	-	1,500	0	- / - / BB	Внеспис.
Теле2 СПБ 1	93.00	-	10.67	-	3.78	248	8.40	11/06/21	17/06/16	5,000	0	- / - / BB+	Внеспис.
Теле2 СПБ 2	94.75	-4.22	10.12	125	3.79	209	8.40	11/06/21	17/06/16	5,000	44	- / - / BB+	Внеспис.
Теле2 СПБ 3	91.90	-	11.02	-	3.78	279	8.40	11/06/21	17/06/16	3,000	0	- / - / BB+	Внеспис.
Тензор БО-1	100.00	-	4.58	-	0.77	-144	12.00	16/10/12	-	300	0	- / - / -	Внеспис.
<b>Транспорт</b>													
Авиакомпания Сибирь	104.00	0.50	10.53	-104	0.51	433	18.00	17/07/12	-	2,300	1	- / - / -	D
Аэрофлот БО-1	97.50	-2.50	10.11	223	1.22	196	7.75	08/04/13	-	6,000	82	- / - / BB+	AI
Аэрофлот БО-2	99.98	-0.01	7.90	1	1.22	212	7.75	08/04/13	-	6,000	0	- / - / BB+	AI
НПК	99.30	-	10.03	-	1.72	540	9.25	10/07/15	-	2,400	0	- / (P)B1 / -	B
РЖД БО-1	101.92	-	7.36	-	0.91	125	9.40	05/12/12	-	15,000	2	BBB / Baa1 / BBB	Внеспис.
РЖД-9	98.57	-	7.88	-	1.78	209	6.90	13/11/13	-	15,000	23	BBB / Baa1 / BBB	B
РЖД-10	114.32	0.03	7.88	-3	1.89	161	15.00	06/03/14	-	15,000	71	BBB / Baa1 / BBB	B
РЖД-11	97.50	0.29	8.75	-9	3.39	90	7.80	18/11/15	-	15,000	15	BBB / Baa1 / BBB	B
РЖД-12	98.98	2.22	2.70	-587	0.38	374	0.10	16/05/19	24/05/12	15,000	1	BBB / Baa1 / BBB	B
РЖД-13	98.35	0.05	9.10	-	0.18	-	0.10	06/03/14	08/03/12	15,000	1	BBB / Baa1 / BBB	B
РЖД-14	100.93	-0.04	6.45	-	0.28	-	9.98	07/04/15	10/04/12	15,000	69	BBB / Baa1 / BBB	V
РЖД-15	102.15	0.02	5.84	-	0.48	-	10.38	20/06/16	24/12/12	15,000	2,177	BBB / Baa1 / BBB	B



Выпуск	Цена, % номинала	Изм., п. п.	Доходность к погашению / оферте	Изм., б. п.	Дюрация лет	Спред к ОФЗ	Купон, %	Дата погашения	Дата ближайшей оферты	Объем в обрац., ман. руб.	Объем торгов, тыс.шт	Рейтинг, S&P / Moody's / Fitch	Сегмент торгов
РЖД-16	97.00	-	8.91	-	3.81	91	7.90	05/06/17	08/06/16	15,000	0	BBB / Baa1 / BBB	B
РЖД-17	104.00	-	-46.04	-	0.07	-	10.80	16/07/18	22/07/13	15,000	0	BBB / Baa1 / BBB	B
РЖД-18	106.09	-0.04	-73.63	-	0.07	-	11.00	15/07/19	21/07/14	15,000	0	BBB / Baa1 / BBB	B
РЖД-19	98.00	-	8.74	-	5.02	-27	8.15	08/07/24	16/07/18	10,000	0	BBB / Baa1 / BBB	B
РЖД-23	101.65	-0.14	8.55	5	2.67	106	9.00	16/01/25	29/01/15	15,000	16	BBB / Baa1 / BBB	B
РЖД-7	100.20	0.15	7.42	-19	0.84	108	7.55	07/11/12	-	5,000	40	BBB / Baa1 / BBB	Внеспис.
Трансаэро 1	100.01	-	12.04	-	0.30	744	11.85	23/10/13	25/04/12	3,000	0	- / - / -	A2
ТрансКонтейнер	101.85	0.15	7.94	-15	1.10	194	9.50	26/02/13	-	3,000	0	- / Baa3 / BB+	A1
ТрансКонтейнер2	99.45	0.20	9.24	-9	2.43	202	8.80	04/06/15	-	3,000	2	- / Baa3 / BB+	A1
ЮТэйр БО-1	101.01	-	12.13	-	1.17	251	12.50	26/03/13	-	1,500	0	- / - / -	A1
ЮТэйр БО-2	105.50	-	8.03	-	1.17	164	12.50	26/03/13	-	1,500	0	- / - / -	A1
ЮТэйр БО-3	114.00	10.90	2.20	-577	1.83	-375	9.45	19/12/13	-	1,500	0	- / - / -	Внеспис.
ЮТэйр БО-4	92.50	1.50	13.55	-90	2.04	719	9.00	26/03/14	-	1,500	5	- / - / -	A1
ЮТэйр БО-5	91.00	-	14.46	-	2.05	376	9.00	26/03/14	-	1,500	3	- / - / -	A1
Пищевая промышленность и с/х													
ВБД-3	98.00	-	9.50	-	1.11	205	7.45	27/02/13	-	5,000	0	- / Baa3 / -	B
ВБД БО-1	100.05	-	7.39	-	0.77	140	7.35	11/10/13	12/10/12	3,000	0	- / Baa3 / -	Внеспис.
ВБД БО-2	100.05	-	7.39	-	0.77	140	7.35	11/10/13	12/10/12	3,000	0	- / Baa3 / -	Внеспис.
ВБД БО-3	99.52	-	8.13	-	0.77	214	7.35	11/10/13	12/10/12	3,000	0	- / Baa3 / -	Внеспис.
ВБД БО-6	98.70	-	9.04	-	1.44	321	7.90	27/06/13	-	5,000	0	- / Baa3 / -	Внеспис.
ВБД БО-7	100.01	-	8.05	-	1.44	222	7.90	27/06/13	-	5,000	0	- / Baa3 / -	Внеспис.
ВБД БО-8	100.05	-	7.39	-	0.77	140	7.35	11/10/13	12/10/12	5,000	0	- / Baa3 / -	Внеспис.
ИНК	100.00	-	0.00	-	1.01	-608	0.00	31/12/12	-	3,000	-	- / - / -	Внеспис.
Мираторг Финанс 1	98.58	-	8.68	-	0.58	69	6.00	02/08/12	-	2,500	0	- / - / B-	B
Мираторг Финанс БО-1	99.93	6.89	8.97	-334	2.28	204	8.75	29/07/14	-	3,000	40	- / - / B-	Внеспис.
Объединен Кондитеры-2	109.07	-	-4.27	-	1.25	-1,020	10.50	17/04/13	18/04/12	3,000	0	- / - / B-	B
Русское море	101.10	1.09	9.85	-266	0.45	484	12.00	14/06/12	-	2,000	0	- / - / -	Внеспис.
САХО	90.00	-	44.60	-	0.39	1,142	10.00	21/05/12	-	2,000	0	- / - / -	Внеспис.
СибирАгрГруппа 2	103.00	-	-4.11	-	0.70	-985	0.00	12/09/12	-	1,000	0	- / - / -	Внеспис.
Синергия-3	100.00	-	8.15	-	2.36	116	8.00	18/08/14	-	2,500	0	- / - / B	Внеспис.
Синергия БО1	100.10	-0.20	9.80	28	0.74	359	9.75	03/10/13	04/10/12	3,000	75	- / - / B	A2
Хортекс-Финанс	81.09	-0.91	430.28	-	0.04	-	13.00	14/08/13	15/02/12	1,000	0	- / - / -	B
Черкизово БО-3	99.32	2.52	8.83	-159	1.74	305	8.25	08/11/13	-	3,000	149	- / B2 / -	A2
Торговля и услуги													
X5	100.00	-	8.11	-	2.23	133	7.95	01/07/14	-	9,000	0	B+ / B2 / -	B
X5 4	97.47	4.47	9.12	-229	2.25	245	7.75	02/06/16	05/06/14	8,000	446	B+ / B2 / -	B
Аптека 36.6 2	100.59	-0.06	16.91	17	0.30	1,207	18.00	05/06/12	-	800	51	- / - / -	D
ДМ Центр	93.00	2.00	11.32	-80	3.00	326	8.50	26/05/15	-	1,150	0	- / - / -	B
Интерград 1	100.00	-	9.30	-	0.51	407	9.10	09/07/14	11/07/12	900	0	- / - / -	Внеспис.
Интурист	98.75	-0.06	18.03	22	0.36	1,277	14.00	21/05/13	22/05/12	2,000	7	- / - / -	B
Карусель	108.00	-	7.05	-	1.55	133	12.00	12/09/13	-	3,000	0	- / - / -	Внеспис.
Кубанская Нива	104.50	-0.01	13.43	1	1.82	659	15.50	20/02/14	-	600	1	- / - / -	Внеспис.
Магнит-2	100.05	0.02	8.05	-9	0.22	372	8.20	23/03/12	-	4,796	67	- / - / -	B
Магнит БО-1	100.02	-	8.39	-	1.58	296	8.25	09/09/13	-	1,000	0	- / - / -	A1
Магнит БО-2	99.90	-	8.48	-	1.58	296	8.25	09/09/13	-	1,000	0	- / - / -	A1



Выпуск	Цена, % номинала	Изм., п. п.	Доходность к погашению / оффере	Изм., б. п.	Дюрация лет	Спред к ОФЗ	Купон, %	Дата погашения	Дата ближайшей офферты	Объем в обрац., ман. руб.	Объем торгов, тыс.шт	Рейтинг, S&P / Moody's / Fitch	Сегмент торгов
Магнит БО-3	99.87	-	8.50	-	1.58	296	8.25	09/09/13	-	1,500	0	- / - / -	A1
Магнит БО-4	98.50	-1.49	9.42	101	1.58	292	8.25	09/09/13	-	2,000	61	- / - / -	A1
Магнит БО-5	99.52	-	8.41	-	1.98	234	8.00	28/02/14	-	5,000	0	- / - / -	A1
Магнит БО-6	100.00	2.00	7.89	-101	2.13	243	7.75	22/04/14	-	5,000	0	- / - / -	A1
ТД Копейка БО1	100.50	1.00	8.86	-195	0.55	255	9.50	23/07/13	24/07/12	3,000	1	- / - / -	B
ТД Копейка БО2	97.88	-	10.74	-	1.61	505	9.00	01/10/13	-	3,000	0	- / - / -	B
ТД Копейка-2	101.13	0.05	7.74	-77	0.12	347	16.50	15/02/12	-	4,000	2	- / - / -	B
ТД Копейка-3	99.96	-0.29	10.44	234	0.11	1,217	9.80	15/02/12	-	4,000	28	- / - / -	B
Банки, финансовые компании													
Авангард Банк-3	99.85	0.25	8.56	-72	0.35	339	8.00	10/05/13	11/05/12	1,500	471	- / B2 / -	B
Альфа-Банк 1	98.02	-0.90	9.52	51	1.91	285	8.25	02/02/16	04/02/14	5,000	283	BB / Ba1 / BB+	Внеспис.
АК БАРС Банк-4	100.15	-	7.82	-	0.28	329	8.25	15/10/13	17/04/12	5,000	74	- / B1 / BB	A1
Балтинвестбанк 2	100.57	-	6.22	-	0.20	195	9.00	10/09/15	15/03/12	1,500	0	- / B3 / -	Внеспис.
БанкМосквы-2	98.69	-0.81	9.02	83	1.04	216	7.55	01/02/13	-	10,000	0	- / Ba2 / BBB-	Внеспис.
ВнешПромбанк	98.35	-1.15	1.92	135	0.88	-671	0.00	14/11/12	-	1,500	85	B / B2 / -	A1
ВнешПромбанк БО-1	100.00	-	12.07	-	0.89	447	11.75	30/11/13	30/11/12	3,000	83	B / B2 / -	Внеспис.
Восточный Экспресс БО-1	98.60	-	8.94	-	1.13	165	7.50	07/03/13	-	1,000	0	- / B1 / -	A2
Восточный Экспресс БО-2	101.20	1.50	8.96	-222	0.72	-	10.50	25/09/14	27/09/12	2,000	50	- / B1 / -	Внеспис.
Восточный Экспресс БО-5	99.93	0.13	9.37	-45	0.29	387	9.00	17/10/13	19/04/12	2,000	180	- / B1 / -	A1
ВТБ БО-1	100.25	-	7.59	-	1.16	171	7.60	15/03/13	-	5,000	0	BBB / Baa1 / BBB	Внеспис.
ВТБ БО-2	100.01	-	7.81	-	1.16	186	7.60	15/03/13	-	5,000	0	BBB / Baa1 / BBB	Внеспис.
ВТБ БО-5	100.02	-	7.80	-	1.16	182	7.60	15/03/13	-	10,000	0	BBB / Baa1 / BBB	Внеспис.
ВТБ БО-6	100.49	0.14	8.57	-6	2.65	102	8.50	19/12/14	21/12/12	10,000	541	BBB / Baa1 / BBB	B
ВТБ24-1 ИП	100.20	-	-0.07	-	2.95	-782	0.00	10/12/14	-	15,000	0	- / Baa1 / BBB	Внеспис.
ВТБ24-2	101.00	-	-0.47	-	0.10	753	4.50	05/02/13	07/02/12	10,000	0	- / Baa1 / BBB	Внеспис.
ВТБ24-3	99.25	-	2.22	-	1.39	-358	5.60	29/05/13	-	6,000	0	- / Baa1 / BBB	B
ВТБ24-4	99.65	-	7.58	-	0.63	60	6.90	20/02/14	23/08/12	8,000	0	- / Baa1 / BBB	Внеспис.
ВТБ-5	99.19	-0.01	8.12	1	1.68	257	7.40	17/10/13	-	15,000	1	BBB / Baa1 / BBB	Внеспис.
ВТБ-6	99.94	-	7.52	-	0.52	229	7.20	06/07/16	11/07/12	15,000	0	BBB / Baa1 / BBB	Внеспис.
ВЭБ-6	94.25	0.25	9.41	-6	4.66	108	7.90	13/10/20	17/10/17	10,000	101	BBB / Baa1 / BBB	B
ВЭБ-8	99.50	1.00	7.32	-62	1.72	188	6.90	13/10/20	22/10/13	15,000	0	BBB / Baa1 / BBB	B
ВЭБ-9	96.00	0.80	9.26	-24	3.60	131	7.90	18/03/21	24/03/16	15,000	171	BBB / Baa1 / BBB	B
ВЭБ-10	100.00	-	8.67	-	3.90	197	8.50	21/09/21	27/09/16	15,000	0	BBB / Baa1 / BBB	Внеспис.
Газпромбанк БО-1	98.80	-0.10	8.61	7	1.83	271	7.75	08/12/13	-	10,000	1	BB+ / Baa3 / -	Внеспис.
Газпромбанк БО-2	97.98	-0.04	8.33	4	1.45	251	6.75	18/07/14	18/07/13	10,000	177	BB+ / Baa3 / -	Внеспис.
Газпромбанк БО-4	100.44	0.43	8.18	-49	0.95	209	8.50	20/12/14	20/12/12	10,000	795	BB+ / Baa3 / -	Внеспис.
Газпромбанк-4	99.96	-	7.01	-	0.86	119	6.85	15/11/12	-	20,000	0	BB+ / Baa3 / -	Внеспис.
Газпромбанк-5	99.96	-	7.01	-	0.88	88	6.85	22/11/12	-	20,000	0	BB+ / Baa3 / -	Внеспис.
Глобэкс БО1	99.00	-	9.44	-	1.07	294	8.30	16/02/13	-	5,000	578	BB / - / BB	B
Глобэкс БО2	100.01	0.01	7.95	-16	0.06	346	8.10	22/07/13	22/01/12	5,000	0	BB / - / BB	B
Глобэкс БО3	99.60	-	9.23	-	0.44	-145	8.10	08/12/13	08/06/12	3,000	0	BB / - / BB	B
Глобэкс БО4	99.00	-	8.90	-	0.57	257	6.95	01/08/14	01/08/12	3,000	0	BB / - / BB	Внеспис.
Глобэкс БО5	99.60	-	9.23	-	0.44	353	8.10	08/12/13	08/06/12	2,000	0	BB / - / BB	B
Глобэкс БО6	99.00	-	8.90	-	0.57	75	6.95	01/08/14	01/08/12	2,000	0	BB / - / BB	Внеспис.
Дельта Кредит-6	96.33	0.65	9.08	-32	2.30	235	7.20	15/06/16	18/06/14	5,000	0	- / Baa2 *- / -	V
ЕАБР 3	98.00	-1.00	8.88	63	1.73	315	7.50	25/10/16	29/10/13	5,000	1	BBB / A3 / BBB	A1
ЕАБР 4	99.72	1.25	7.99	-68	1.94	242	7.70	06/02/18	11/02/14	5,000	438	BBB / A3 / BBB	A1
ЕБРР-4	100.25	-	5.84	-	0.21	-	7.07	12/06/14	-	3,000	0	AAA / Aaa / AAA	A1
ЕБРР-5	100.20	-	0.33	-	0.03	-	6.41	09/04/14	-	5,000	0	AAA / Aaa / AAA	A1



Выпуск	Цена, % номинала	Изм., п. п.	Доходность к погашению / оферте	Изм., б. п.	Дюрация лет	Спред к ОФЗ	Купон, %	Дата погашения	Дата ближайшей оферты	Объем в обрац., ман. руб.	Объем торгов, тыс.шт	Рейтинг, S&P / Moody's / Fitch	Сегмент торгов
Залсибкомбанк БО-1	99.50	-0.13	10.56	15	0.95	389	9.75	20/06/14	21/12/12	2,000	213	B+ / - / -	Внеспис.
Зенит Банк БО-1	99.83	0.03	7.83	-10	0.27	311	7.10	07/04/13	07/04/12	5,000	21	- / Va3 / B+	A1
Зенит Банк БО-2	99.40	0.25	8.77	-37	0.71	286	7.75	22/09/13	22/09/12	5,000	128	- / Va3 / B+	A1
Зенит Банк БО-3	99.90	-	9.04	-	0.86	290	8.75	15/11/14	15/11/12	3,000	0	- / Va3 / B+	Внеспис.
Зенит Банк БО-6	98.76	-0.04	8.87	6	0.89	263	7.25	26/05/14	26/11/12	5,000	125	- / Va3 / B+	Внеспис.
Зенит Банк-5	99.64	0.10	8.51	-23	0.44	344	7.50	04/06/13	07/06/12	5,000	182	- / Va3 / B+	A1
Зенит Банк-6	99.60	-	9.01	-	0.49	385	8.00	01/07/14	03/07/12	3,000	0	- / Va3 / B+	A1
ИнвестТорГБанк БО-1	100.00	-	9.78	-	0.40	493	9.60	25/11/13	25/05/12	2,000	4	- / B2 / -	Внеспис.
ИнвестТорГБанк-4	99.95	-	0.06	-	0.78	-724	9.00	08/10/12	-	1,500	0	- / B2 / -	B
КБ Кедр БО1	103.00	4.60	6.20	-508	0.97	452	9.25	28/06/14	28/12/12	1,500	200	- / B2 / -	Внеспис.
КрайИнвестБанк БО-1	96.50	-	14.43	-	0.78	352	9.25	19/04/14	19/10/12	1,500	0	B+ / - / B+	Внеспис.
Кредит Европа-6	99.60	-0.05	9.12	9	0.62	290	8.30	18/02/14	21/08/12	4,000	50	- / Va3 / BB-	V
Кредит Европа БО1	98.02	-	9.26	-	2.13	329	8.10	27/04/14	-	5,000	0	- / Va3 / BB-	Внеспис.
Ладыя	102.50	2.00	9.72	-300	0.69	397	13.75	13/09/12	-	500	21	- / - / -	B
Локо-Банк БО1	100.03	2.03	8.25	-	0.10	427	8.50	06/02/14	09/02/12	2,500	4	- / B2 / B+	Внеспис.
Локо-Банк 5	99.84	-	8.55	-	0.55	579	8.10	23/07/15	26/07/12	2,500	0	- / B2 / B+	B
МБРР-2	98.50	0.08	8.54	-7	1.20	259	7.00	28/03/13	-	3,000	200	- / B1 / B+	A1
МБРР-3	100.05	-	8.46	-	1.24	254	8.25	23/04/13	-	3,000	0	- / B1 / B+	A1
МБРР-4	99.68	-	8.01	-	0.16	342	6.00	27/02/14	01/03/12	5,000	0	- / B1 / B+	Внеспис.
МБРР-5	100.11	-	-0.04	-	2.45	-676	0.00	12/06/14	-	5,000	0	- / B1 / B+	A1
МДМ Банк-7	102.00	-0.17	8.12	28	0.53	266	11.75	19/07/12	-	5,000	156	BB- / Va2 / BB	A1
МДМ Банк-8	99.57	1.42	9.52	-108	1.43	373	9.00	09/04/15	09/07/13	6,203	138	BB- / Va2 / BB	A1
МДМ-Банк БО-1	103.05	-0.75	9.40	85	0.89	287	12.75	29/11/12	-	5,000	20	BB- / Va2 / BB	A1
МДМ-Банк БО-2	100.00	-	8.31	-	2.04	119	8.15	21/03/14	-	5,000	0	BB- / Va2 / BB	Внеспис.
МКБ-5	100.00	-	7.49	-	0.30	223	7.40	25/04/12	-	2,000	0	- / B1 / B+	A1
МКБ-6	99.20	-1.80	11.05	324	0.58	324	9.40	07/08/12	-	2,000	34	- / B1 / B+	A1
МКБ-7	99.20	-1.80	11.05	324	0.58	324	9.40	07/08/12	-	2,000	34	- / B1 / B+	A1
МКБ-8	99.95	-	2.49	-	3.00	-378	10.00	08/04/15	-	3,000	0	- / B1 / B+	A1
МКБ БО1	98.00	-0.50	10.63	50	1.09	414	8.50	22/02/14	22/02/13	3,000	415	- / B1 / B+	Внеспис.
МКБ БО4	97.93	-0.10	11.04	16	0.77	500	8.00	15/04/14	15/10/12	5,000	546	- / B1 / B+	A1
МКБ БО5	91.00	-	14.05	-	2.26	730	9.20	23/06/14	-	5,000	199	- / B1 / B+	A1
Мой Банк-3	99.95	-	10.30	-	0.58	121	10.00	07/08/12	-	1,500	0	- / Caal / -	A1
Мой Банк-5	101.30	-	5.65	-	0.29	110	10.00	16/04/15	19/04/12	1,603	83	- / Caal / -	A1
Национальный капитал БО-1	100.00	-	8.37	-	1.86	199	8.20	19/12/13	-	500	0	- / - / -	B
Национальный капитал БО-2	100.00	-	8.37	-	1.86	199	8.20	19/12/13	-	500	0	- / - / -	B
Национальный капитал-1	100.00	-	13.34	-	0.71	749	13.00	25/09/12	-	3,000	0	- / - / -	Внеспис.
Новикомбанк-1	99.90	-	9.43	-	0.40	377	9.00	25/11/13	25/05/12	2,000	56	- / B2 / -	B
НОМОС-Банк-9	99.27	0.77	8.04	-180	0.44	307	6.25	14/06/13	15/06/12	5,000	1	- / Va3 / BB	A1
НОМОС-Банк БО1	99.92	-	7.58	-	0.15	327	7.00	24/02/14	24/02/12	5,000	17	- / Va3 / BB	A1
НОМОС-Банк БО2	100.00	-	8.14	-	1.24	222	8.00	18/10/14	18/04/13	5,000	0	- / Va3 / BB	Внеспис.
НОМОС-Банк-11	99.52	-	8.55	-	0.49	338	7.40	02/07/14	04/07/12	5,000	0	- / Va3 / BB	A1
НОМОС-Банк-12	99.00	-	9.36	-	1.53	320	8.50	28/08/17	25/08/13	5,000	0	- / Va3 / BB	A1
НС Банк 1	100.15	-	9.26	-	0.19	173	10.00	11/03/14	09/03/12	1,500	28	- / B3 / -	B
ОТП Банк БО-1	93.90	1.90	11.00	-95	2.30	410	7.95	29/07/14	-	5,000	2	- / Ba2 / BB	V
ОТП Банк БО-3	101.00	0.82	9.42	-108	0.82	327	10.50	30/10/14	01/11/12	4,000	0	- / Ba2 / BB	V
ОТП Банк-2	97.17	0.15	9.91	-8	2.04	348	8.25	25/03/14	-	2,500	26	- / Ba2 / BB	V
Первобанк БО-1	99.99	-	8.24	-	0.31	192	8.10	24/04/13	25/04/12	1,500	0	- / B3 / -	A1
Первобанк БО-2	98.90	-0.50	10.21	72	0.76	380	8.50	10/04/14	11/10/12	1,500	369	- / B3 / -	Внеспис.



Выпуск	Цена, % номинала	Изм., п. п.	Доходность к погашению / оферте	Изм., б. п.	Дюрация лет	Спред к ОФЗ	Купон, %	Дата погашения	Дата ближайшей оферты	Объем в обрац., ман. руб.	Объем торгов, тыс.шт	Рейтинг, S&P / Moody's / Fitch	Сегмент торгов
ПетроКоммерц Банк-5	e	-	7.98	-	0.94	218	12.75	21/12/14	19/12/12	5,000	0	B+ / Ba3 / -	A1
ПетроКоммерц Банк-6	99.92	-	8.01	-	0.63	230	7.75	22/08/12	-	3,000	0	B+ / Ba3 / -	A1
ПетроКоммерц Банк-7	98.80	-0.05	9.12	10	0.63	237	7.00	22/08/12	-	3,000	0	B+ / Ba3 / -	A1
ПромСвязьБанк-5	99.88	0.04	8.20	-11	0.36	342	7.75	17/05/12	-	4,500	21	- / Ba2 / BB-	A1
ПромСвязьБанк-6	99.10	0.10	9.11	-8	1.41	327	8.25	17/06/13	-	5,000	0	- / Ba2 / BB-	A1
ПромСвязьБанк БО3	97.50	0.30	10.18	-17	1.90	403	8.60	04/02/14	-	5,000	1	- / Ba2 / BB-	Внеспис.
Райффайзенбанк БО-7	99.00	-	8.23	-	1.81	238	7.50	27/11/13	-	5,000	0	BBB / Baa3 / BBB+	B
Райффайзенбанк-4	99.92	0.02	0.04	-1	1.93	-588	0.00	03/12/13	-	10,000	34	BBB / Baa3 / BBB+	B
Ренессанс Капитал КБ-2	100.40	0.30	9.02	-122	0.26	503	10.50	04/04/12	-	3,000	1	B / B3 / B	A1
Ренессанс Капитал КБ-3	99.59	-0.10	10.47	26	0.44	505	9.25	06/06/12	-	4,000	4	B / B3 / B	A1
Ренессанс Капитал БО-3	90.59	0.35	17.53	-28	1.45	1,176	9.90	05/08/14	05/08/13	3,000	21	B / B3 / B	B
РМБ 3	99.85	-	0.21	-	0.73	-569	10.50	23/09/13	22/09/12	1,100	0	- / B3 / -	A1
РосБанк 3	97.99	-	8.24	-	1.75	248	6.90	06/11/13	-	5,000	0	BB+ / Baa2 *- / BBB+	Внеспис.
РосБанк 5	94.19	-	10.01	-	2.59	267	7.40	07/11/14	-	5,000	0	BB+ / Baa2 *- / BBB+	Внеспис.
РосБанк БО1	99.90	-	7.75	-	0.47	243	7.40	25/06/13	25/06/12	5,000	0	BB+ / Baa2 *- / BBB+	B
РосБанк БО2	100.45	-	7.83	-	1.41	202	8.00	08/07/13	-	5,000	0	BB+ / Baa2 *- / BBB+	B
РосБанк БО3	99.75	0.05	9.34	-4	1.31	382	8.95	16/11/14	16/05/13	10,000	7	BB+ / Baa2 *- / BBB+	B
РосДорБанк-1	100.00	-	0.00	-	0.94	-616	0.00	09/12/13	08/12/12	1,050	0	- / B3 / -	Внеспис.
РСХБ-10	100.45	-	8.73	-	1.04	-26	9.00	29/01/20	06/02/13	5,000	0	- / Baa1 / BBB	A1
РСХБ-11	100.62	0.62	8.57	-62	1.05	218	9.00	30/01/20	07/02/13	5,000	40	- / Baa1 / BBB	A1
РСХБ-3	100.95	0.23	8.93	-13	1.92	271	9.25	09/02/17	13/02/14	10,000	108	- / Baa1 / BBB	A1
РСХБ-4	100.00	-	7.63	-	1.65	162	7.50	27/09/17	02/10/13	10,000	0	- / Baa1 / BBB	Внеспис.
РСХБ-5	99.90	0.05	9.00	-3	1.81	336	8.75	27/11/18	03/12/13	10,000	5	- / Baa1 / BBB	Внеспис.
РСХБ-6	99.97	-	7.96	-	2.36	110	7.80	09/02/18	15/08/14	5,000	0	- / Baa1 / BBB	A1
РСХБ-7	97.75	0.20	8.66	-16	1.41	275	6.85	05/06/18	14/06/13	5,000	0	- / Baa1 / BBB	A1
РСХБ-8	102.44	0.24	7.36	-30	0.87	124	10.10	14/11/19	22/11/12	5,000	488	- / Baa1 / BBB	A1
РСХБ-9	102.65	0.40	7.11	-49	0.87	99	10.10	14/11/19	22/11/12	5,000	265	- / Baa1 / BBB	A1
РСХБ-12	96.00	-0.92	9.25	33	3.03	122	7.70	01/07/21	08/07/15	5,000	43	- / Baa1 / BBB	V
РСХБ-13	96.00	-3.50	9.25	123	3.04	-4	7.70	02/07/21	10/07/15	5,000	44	- / Baa1 / BBB	V
РСХБ-14	96.25	-	9.16	-	3.03	145	7.70	29/06/21	07/07/15	10,000	0	- / Baa1 / BBB	V
РСХБ-15	100.00	0.18	8.93	-11	1.73	317	8.75	26/10/21	05/11/13	10,000	74	- / Baa1 / BBB	V
РСХБ БО-1	99.87	0.47	7.52	-76	0.65	185	7.20	28/08/13	29/08/12	5,000	49	- / Baa1 / BBB	Внеспис.
РСХБ БО-5	99.73	0.74	7.74	-121	0.65	216	7.20	28/08/13	29/08/12	10,000	57	- / Baa1 / BBB	Внеспис.
РСХБ БО-6	99.75	-0.05	7.46	17	0.32	281	6.60	29/10/13	01/05/12	10,000	142	- / Baa1 / BBB	Внеспис.
Русский Стандарт-8	99.66	-	9.10	-	0.27	337	7.75	13/04/12	-	5,000	0	B+ / Ba3 / B+	B
Русский Стандарт БО-1	100.88	0.01	10.12	-2	0.84	388	11.00	07/11/14	09/11/12	5,000	0	B+ / Ba3 / B+	
Русфинанс Банк БО-1	99.50	-	7.65	-	1.41	183	7.15	04/07/14	04/07/13	4,000	0	- / Baa3 / -	Внеспис.
Русфинанс Банк 8	98.95	-	9.43	-	0.70	206	7.70	14/09/15	17/09/12	2,000	0	- / Baa3 / -	B
Русфинанс Банк 9	99.82	0.62	8.09	-94	0.70	203	7.70	15/09/15	18/09/12	2,000	0	- / Baa3 / -	Внеспис.
Русфинанс Банк 10	96.87	-	10.00	-	1.76	287	7.90	10/11/15	12/11/13	2,000	0	- / Baa3 / -	Внеспис.
Русфинанс Банк 11	100.84	-	7.54	-	1.76	287	7.90	11/11/15	13/11/13	2,000	0	- / Baa3 / -	Внеспис.
Русь-Банк 3	100.06	-0.02	9.18	11	0.16	415	9.50	31/08/14	28/02/12	2,000	0	- / B2 / -	A1
Русь-Банк 4	98.50	-	4.43	-	3.19	-328	8.75	03/07/15	-	3,000	0	- / B2 / -	A1
Санкт-Петербург Банк БО1	99.00	-	9.81	-	0.76	385	8.25	09/04/13	09/10/12	5,000	0	- / Ba3 / -	Внеспис.
Санкт-Петербург Банк БО2	99.90	-0.05	8.01	23	0.23	325	7.50	23/09/13	26/03/12	5,000	762	- / Ba3 / -	Внеспис.
Санкт-Петербург Банк БО4	99.90	-	8.79	-	0.94	234	8.50	12/12/13	13/12/12	3,000	0	- / Ba3 / -	Внеспис.
СКБ-Банк БО-3	102.43	2.43	3.20	-612	0.39	-112	9.15	26/11/13	29/05/12	3,000	0	- / B1 / B	A1
СКБ-Банк БО-5	99.95	-	8.46	-	0.76	241	8.25	10/04/14	11/10/12	2,000	0	- / B1 / B	A1
СКБ-Банк 4	100.00	-	0.00	-	1.43	-600	0.00	05/06/13	-	2,000	0	- / B1 / B	A1
Спурт Банк-2	-	-	-	-	-	-	0.00	31/05/12	-	1,000	-	- / - / B	Внеспис.



Выпуск	Цена, % номинала	Изм., п. п.	Доходность к погашению / оферте	Изм., б. п.	Дюрация лет	Спред к ОФЗ	Купон, %	Дата погашения	Дата ближайшей оферты	Объем в обрац., ман. руб.	Объем торгов, тыс.шт	Рейтинг, S&P / Moody's / Fitch	Сегмент торгов
Судостр.Банк-3	117.00	17.93	-12.22	-	0.66	-1,631	10.50	03/09/12	-	1,500	1,650	- / B3 / -	B
Судостр.Банк-4	117.00	17.93	-12.22	-	0.66	-1,631	10.50	03/09/12	-	1,500	1,650	- / B3 / -	B
Судостр.Банк БО1	99.20	-	14.98	-	0.15	1,023	9.75	27/02/14	01/03/12	2,000	0	- / B3 / -	Внеспис.
ТатФондБанк БО-1	99.05	-0.77	11.86	174	0.47	541	9.50	26/12/13	28/06/12	2,000	8	- / B2 / -	AI
ТатФондБанк БО-2	98.36	0.06	11.20	-7	0.78	498	8.75	17/04/14	18/10/12	2,000	177	- / B2 / -	AI
ТатФондБанк БО-3	100.20	0.05	12.35	-6	0.89	623	12.25	27/11/14	29/11/12	2,000	44	- / B2 / -	Внеспис.
ТатФондБанк-5	100.00	0.13	8.58	-60	0.21	427	8.50	21/03/12	-	2,000	360	- / B2 / -	AI
ТатФондБанк-6	99.89	-	9.52	-	0.15	340	8.75	26/02/13	28/02/12	2,000	86	- / B2 / -	AI
ТатФондБанк-7	100.20	-	-0.21	-	0.96	-814	0.00	14/12/12	-	1,000	0	- / B2 / -	AI
ТКС БО-1	97.26	-	16.70	-	1.54	862	14.22	20/09/13	-	1,600	0	- / B2 / B	Внеспис.
ТКС БО-2	101.40	-	16.21	-	1.70	1,012	16.50	26/11/13	-	1,500	244	- / B2 / B	Внеспис.
ТКС БО-3	99.00	-	16.21	-	0.61	1,065	14.00	18/02/14	21/08/12	1,500	296	- / B2 / B	Внеспис.
ТКС 2	108.91	0.51	13.97	-39	1.33	819	20.00	28/07/13	-	1,400	2	- / B2 / B	V
Транскапиталбанк-2	100.00	-	8.29	-	0.70	100	8.15	15/03/16	18/09/12	1,800	0	- / B1 / -	B
Транскредитбанк БО-1	99.48	0.68	8.26	-41	1.77	244	7.80	17/11/13	-	5,000	20	BBB- / Ba1 / -	B
Транскредитбанк-2	99.66	-	7.82	-	0.43	321	6.90	12/06/12	-	3,000	0	BBB- / Ba1 / -	B
Транскредитбанк-5	99.58	-	8.34	-	1.51	119	7.90	12/08/13	-	3,000	0	BBB- / Ba1 / -	B
Транскредитбанк-6	98.72	-	9.07	-	2.11	145	8.25	17/04/14	-	4,000	0	BBB- / Ba1 / -	B
УБРиР-2	97.52	-	13.09	-	0.81	665	9.50	01/05/14	29/10/12	2,000	0	B / - / -	V
Ханты-Мансийский Банк-2	98.90	-	2.78	-	1.42	-386	6.25	12/06/13	-	3,000	0	- / Ba3 / -	AI
ХКФ Банк-5	100.00	-	8.77	-	1.22	284	8.50	17/04/13	-	4,000	500	- / Ba3 / BB-	AI
ХКФ Банк-6	99.00	-	9.15	-	0.92	275	7.75	10/06/14	11/12/12	5,000	0	- / Ba3 / BB-	AI
ХКФ Банк-7	100.40	-0.01	7.95	1	0.32	334	9.00	23/04/15	26/04/12	5,000	673	- / Ba3 / BB-	AI
ХКФ Банк БО1	100.05	-0.09	8.80	-	0.07	-	9.68	22/04/14	24/04/12	3,000	14	- / Ba3 / BB-	AI
ХКФ Банк БО3	97.80	-	9.56	-	1.68	366	7.90	22/04/14	22/10/13	4,000	0	- / Ba3 / BB-	AI
Центр-Инвест Банк 2	100.70	-	7.92	-	0.47	313	9.25	24/06/14	26/06/12	3,000	0	- / Ba3 / -	B
Центр-Инвест Банк БО-1	98.95	0.10	9.78	-11	0.95	362	8.40	17/06/14	18/12/12	1,500	195	- / Ba3 / -	Внеспис.
Центр-Инвест Банк БО-5	100.00	1.20	8.57	-138	0.95	362	8.40	17/06/14	18/12/12	1,000	180	- / Ba3 / -	Внеспис.
Юникредитбанк БО1	100.00	-	9.20	-	1.83	329	9.00	10/12/14	11/12/13	5,000	0	BBB / - / BBB+	*- Внеспис.
Юникредитбанк 4	99.10	-	8.23	-	0.86	35	7.00	10/11/15	13/11/12	10,000	0	BBB / - / BBB+	*-
Юникредитбанк 5	99.02	-	8.29	-	1.57	190	7.50	01/09/15	03/09/13	5,000	0	BBB / - / BBB+	*- AI
Финансовые компании													
АИЖК-4	100.70	-	0.94	-	0.09	-297	8.70	01/02/12	-	900	0	BBB / Baal / -	B
АИЖК-5	100.00	-	7.55	-	0.77	154	7.35	15/10/12	-	1,320	0	BBB / Baal / -	AI
АИЖК-6	99.35	-	7.98	-	1.88	193	7.40	15/07/14	-	2,000	0	BBB / Baal / -	AI
АИЖК-7	98.67	-	8.46	-	2.60	103	7.68	15/07/16	-	4,000	0	BBB / Baal / -	AI
АИЖК-8	99.68	0.18	8.00	-9	2.40	102	7.63	15/06/18	-	5,000	52	BBB / Baal / -	AI
АИЖК-9	97.89	1.22	8.60	-53	2.63	110	7.49	15/02/17	-	5,000	22	BBB / Baal / -	AI
АИЖК-10	97.99	2.98	8.90	-93	3.68	90	8.05	15/11/18	-	6,000	50	BBB / Baal / -	AI
АИЖК-11	99.50	-	8.58	-	4.46	28	8.20	15/09/20	-	10,000	0	BBB / Baal / -	AI
АИЖК-12	105.40	-	-	-	-	-	10.75	15/12/13	-	7,000	0	BBB / Baal / -	AI
АИЖК-13	113.60	-	-	-	-	-	10.75	15/04/18	-	7,000	1,251	BBB / Baal / -	AI
АИЖК-14	116.28	-	-	-	-	-	10.75	15/05/23	-	7,000	0	BBB / Baal / -	AI
АИЖК-15	117.30	-	-	-	-	-	10.75	15/09/28	-	7,000	0	BBB / Baal / -	AI
АИЖК-16	98.70	-	8.77	-	5.47	22	8.25	15/09/21	-	10,000	0	BBB / Baal / -	Внеспис.
АИЖК-17	102.87	-	8.84	-	5.90	57	9.05	15/04/22	-	8,000	0	BBB / Baal / -	AI
АИЖК-18	97.99	-	8.84	-	3.61	87	8.00	15/07/23	15/04/16	7,000	0	BBB / Baal / -	AI
АИЖК-20	99.80	-	8.91	-	8.74	51	8.60	15/12/27	-	5,000	-	BBB / Baal / -	AI
АИЖК-23	-	-	-	-	-	-	7.94	15/12/29	15/06/12	14,000	-	BBB / Baal / -	Внеспис.
ВТБ Лизинг	100.00	0.13	7.28	-38	0.36	-1,097	7.10	06/11/14	10/05/12	3,692	9	BBB / - / BBB	Внеспис.



Выпуск	Цена, % номинала	Изм., п. п.	Доходность к погашению / оферте	Изм., б. п.	Дюрация лет	Спред к ОФЗ	Купон, %	Дата погашения	Дата ближайшей оферты	Объем в обрац., ман. руб.	Объем торгов, тыс.шт	Рейтинг, S&P / Moody's / Fitch	Сегмент торгов
ВТБ Лизинг 2	98.88	-	8.08	-	0.85	194	6.45	07/07/15	08/01/13	6,154	0	BBB / - / BBB	Внеспис.
ВТБ Лизинг 3	100.00	-	7.08	-	1.46	205	6.90	07/06/16	10/09/13	3,462	0	BBB / - / BBB	Внеспис.
ВТБ Лизинг 4	98.47	-0.03	8.38	3	1.11	184	6.65	07/06/16	12/03/13	3,462	0	BBB / - / BBB	Внеспис.
ВТБ Лизинг 7	100.00	-	8.40	-	2.22	178	8.15	30/11/16	04/06/14	3,846	0	BBB / - / BBB	Внеспис.
ВТБ Лизинг 8	100.09	0.09	6.31	-90	0.10	275	7.05	01/08/17	07/02/12	4,615	40	BBB / - / BBB	В
ВТБ Лизинг 9	98.66	-	8.10	-	1.66	279	7.00	02/08/17	05/02/14	4,615	0	BBB / - / BBB	В
ВЭБ Лизинг 3	99.56	-0.44	7.86	23	2.10	143	7.50	02/04/21	11/04/14	5,000	1	BBB / - / BBB	Внеспис.
ВЭБ Лизинг 4	97.30	-0.20	9.59	6	3.60	142	8.60	02/04/21	08/04/16	5,000	0	BBB / - / BBB	Внеспис.
ВЭБ Лизинг 5	95.23	-	10.24	-	3.59	142	8.60	02/04/21	08/04/16	5,000	0	BBB / - / BBB	Внеспис.
ВЭБ Лизинг 8	99.50	-0.10	9.20	4	2.53	212	8.80	19/10/21	28/10/14	5,000	2	BBB / - / BBB	
ВЭБ Лизинг 9	99.45	-	9.22	-	2.53	211	8.80	20/10/21	29/10/14	5,000	0	BBB / - / BBB	
КИТ Финанс Капитал-1	-	-	-	-	-	-	11.00	17/04/14	-	300	-	- / - / -	В
ЛК УралСиб БО-1	99.90	0.05	10.85	1	1.11	390	9.50	28/02/14	-	1,500	2	- / - / BB-	А1
ЛК УралСиб БО-3	99.95	0.30	10.05	1	0.91	374	9.50	29/10/13	-	2,000	2	- / - / BB-	А1
ЛК УралСиб БО-4	99.70	-	9.05	-	1.19	311	8.50	03/07/14	-	2,750	0	- / - / BB-	А1
ЛК УралСиб-3	101.97	-	3.22	-	0.15	-418	16.50	23/02/12	-	1,500	0	- / - / BB-	А1
ЛК УралСиб-4	101.02	0.17	-1.94	-418	0.06	-1,182	16.50	19/01/12	-	2,000	0	- / - / BB-	А1
ЛК УралСиб-5	100.40	-	1.15	-	0.05	-266	8.50	19/01/12	-	3,000	0	- / - / BB-	А1
МИА-3	99.00	-	14.78	-	0.13	1,069	7.25	23/02/12	-	1,500	0	- / Ba2 / -	А1
МИА-4	100.00	-	7.55	-	0.74	163	7.35	01/10/15	04/10/12	2,000	0	- / Ba2 / -	А1
МИА-5	100.04	-	8.11	-	1.45	231	7.90	17/07/14	18/07/13	2,000	0	- / Ba2 / -	А1
НФК БО-1	96.32	-	15.59	-	0.77	855	10.00	15/04/14	15/10/12	2,000	52	В / В3 / -	В
ОИЖК	99.00	-	16.87	-	0.13	705	9.24	21/02/12	-	700	0	- / - / -	Внеспис.
ПромНефтеСервис	100.00	-	0.00	-	2.93	-746	0.00	05/12/14	-	3,000	0	- / - / -	Внеспис.
ПЭБ Лизинг 3	100.01	-	10.76	-	2.36	366	10.50	12/09/14	-	500	0	- / - / -	Внеспис.
РАФ Лизинг Финанс	-	-	-	-	-	-	12.50	21/02/12	-	305	-	- / - / -	В
РИАТО	97.73	-0.27	16.99	31	1.05	960	13.75	03/06/13	-	508	0	- / - / -	Внеспис.
РМК Парк 1	90.00	-	16.56	-	0.99	1,049	5.00	08/01/13	-	500	0	- / - / -	Внеспис.
Росгосстрах 1	99.85	-0.04	10.53	9	0.53	498	10.00	16/07/15	19/07/12	4,000	1	- / - / -	В
Росгосстрах 2	101.48	2.76	8.84	-359	0.84	268	10.50	02/11/17	08/11/12	5,000	2	- / - / -	В
РОСНАНО 1	-	-	-	-	-	-	8.90	20/12/17	-	8,000	-	BB+ / - / -	NOT LISTED
РОСНАНО 2	-	-	-	-	-	-	8.90	20/12/17	-	10,000	-	BB+ / - / -	NOT LISTED
РОСНАНО 3	-	-	-	-	-	-	8.90	20/12/17	-	15,000	-	BB+ / - / -	NOT LISTED
РТК-Лизинг БО-1	98.30	-0.11	8.17	11	0.90	124	11.50	06/08/13	07/08/12	1,050	309	- / - / -	В
РФА-Инвест 2	99.01	-0.01	9.15	1	1.35	330	8.20	17/10/13	-	1,000	330	- / - / -	Внеспис.
Технологии лизинга-1	100.00	-	8.67	-	2.53	139	8.50	24/10/14	-	1,750	0	- / - / -	Внеспис.
ТрансГазСервис	100.00	-	0.00	-	2.91	-742	0.00	26/11/14	-	3,000	0	- / - / -	Внеспис.
ТрансКредитФакторинг 1	100.00	-	12.32	-	0.42	734	12.00	11/06/12	-	1,500	143	- / - / -	В
ТрансКредитФакторинг 2	100.00	-	12.31	-	0.81	616	12.00	01/11/12	-	1,500	0	- / - / -	В
ТрансФинанс-М БО1	100.00	-	9.97	-	1.49	421	9.75	13/08/13	-	1,250	0	- / - / -	А1
ТрансФинанс-М БО3	100.00	-	9.97	-	1.49	421	9.75	13/08/13	-	500	0	- / - / -	В
ТрансФинанс-М БО4	100.00	-	8.57	-	1.80	271	8.40	29/11/13	-	500	0	- / - / -	В
ТрансФинанс-М БО5	100.00	-	8.57	-	1.80	271	8.40	29/11/13	-	500	0	- / - / -	В
ТрансФинанс-М БО6	100.00	-	8.15	-	2.00	188	8.00	05/03/14	-	500	0	- / - / -	В
ТрансФинанс-М-10	100.00	-	9.71	-	0.90	359	9.50	03/12/15	06/12/12	340	0	- / - / -	В
ТрансФинанс-М-11	100.00	-	9.71	-	0.90	359	9.50	03/12/15	06/12/12	340	0	- / - / -	В
ТрансФинанс-М-2	100.00	-	10.99	-	0.59	552	10.75	10/08/12	-	1,500	0	- / - / -	А1
ТрансФинанс-М-3	100.00	-	8.68	-	2.24	186	8.50	10/07/14	-	1,500	0	- / - / -	В
ТрансФинанс-М-4	100.00	-	9.71	-	0.87	357	9.50	03/12/14	05/12/12	300	1	- / - / -	В
ТрансФинанс-М-5	100.00	-	9.71	-	0.87	357	9.50	03/12/14	05/12/12	300	1	- / - / -	В



Выпуск	Цена, % номинала	Изм., п. п.	Доходность к погашению / оферте	Изм., б. п.	Дюрация лет	Спред к ОФЗ	Купон, %	Дата погашения	Дата ближайшей оферты	Объем в обращ., ман. руб.	Объем торгов, тыс.шт	Рейтинг, S&P / Moody's / Fitch	Сегмент торгов
ТрансФинанс-М-6	100.00	-	9.71	-	0.87	357	9.50	03/12/14	05/12/12	300	0	- / - / -	В
ТрансФинанс-М-7	100.00	-	9.71	-	0.87	357	9.50	03/12/14	05/12/12	300	0	- / - / -	В
ТрансФинанс-М-8	100.00	-	9.71	-	0.90	359	9.50	03/12/15	06/12/12	340	1	- / - / -	В
ТрансФинанс-М-9	100.00	-	9.71	-	0.90	359	9.50	03/12/15	06/12/12	340	1	- / - / -	В
Элемент Лизинг 2	100.00	-0.02	14.73	3	0.66	804	14.00	04/09/14	06/09/12	700	2	В- / - / -	В
ЮФК I	99.79	-0.21	9.81	67	0.31	513	9.00	29/04/14	01/05/12	900	0	- / - / -	Внеспис.
ЮФинСервис	100.00	0.15	9.26	-41	0.37	417	9.10	20/05/14	22/05/12	900	3	- / - / -	Внеспис.
Строительство и инфраструктура													
Автодор I	100.00	-	9.74	-	4.11	153	9.75	29/11/16	-	3,000	0	- / - / -	В
АРТУГ 2	100.00	-	14.73	-	0.20	1,041	14.00	22/03/12	-	500	0	- / - / -	Внеспис.
Жедорипотека-2	101.92	-	5.56	-	0.27	1,321	12.00	19/04/12	-	2,500	0	- / - / -	В
Жедорипотека-3	100.00	-	13.34	-	0.69	306	13.00	19/09/12	-	2,000	0	- / - / -	В
ЛенСпецСМУ I	104.00	0.70	10.30	-116	0.66	368	16.00	07/12/12	-	1,600	18	В / - / -	В
ЛенСпецСМУ БО-2	104.00	1.50	10.44	-178	0.91	434	14.50	23/05/13	-	1,500	0	В / - / -	В
ЛР-Инвест	102.50	2.50	8.61	-472	0.53	315	13.75	17/07/12	-	500	11	- / - / -	В
ЛСР 2	98.72	-	11.37	-	1.02	455	9.80	01/08/13	31/01/13	5,000	0	- / B2 / В	АI
ЛСР БО1	100.74	-	9.12	-	0.47	388	10.50	25/06/13	26/06/12	1,500	0	- / B2 / В	АI
ЛСР БО2	99.95	0.09	10.26	-7	1.56	451	10.00	10/09/13	-	2,000	1	- / B2 / В	АI
ЛСР БО3	95.38	0.38	12.27	-21	2.00	560	9.50	20/03/14	-	2,000	1	- / B2 / В	АI
ЛСР БО5	88.00	-1.15	14.71	65	2.25	867	8.47	24/07/14	-	2,000	6	- / B2 / В	АI
РВК-Финанс-3	99.70	2.67	9.38	-169	1.74	341	9.00	09/11/15	11/11/13	3,000	1	- / - / ВВ-	В
РеноваСтрГрупп Финанс-1	95.50	0.24	16.82	-28	0.93	1,072	10.75	18/06/14	17/12/12	3,000	46	- / - / -	В
РизЛизИ I	100.00	-	8.68	-	2.68	117	8.50	19/12/14	-	2,000	0	- / - / -	Внеспис.
СтройТрансГаз-2	97.70	-	13.47	-	0.52	811	8.49	13/07/12	-	5,000	212	- / - / -	В
СтройТрансГаз-3	96.00	-	12.29	-	1.22	576	8.50	11/04/13	-	5,000	0	- / - / -	Внеспис.
СУ-155-3	99.00	-0.15	21.52	166	0.11	1,749	12.70	15/02/12	-	3,000	312	- / - / -	В
Сэтл Групп	100.38	-	10.84	-	0.34	582	11.70	15/05/12	-	1,000	0	- / - / -	АI
ТехноНИКОЛЬ-2	100.10	-	13.08	-	0.13	6,091	13.50	07/03/12	-	3,000	0	- / - / -	В
ТехноНИКОЛЬ БО1	-	-	-	-	-	-	13.50	11/09/13	-	1,500	-	- / - / -	Внеспис.
ТехноНИКОЛЬ БО2	100.00	-	13.34	-	0.70	753	13.00	19/09/13	20/09/12	2,500	0	- / - / -	Внеспис.
ТехноНИКОЛЬ БО3	100.00	-	13.34	-	0.71	748	13.00	25/09/13	26/09/12	2,000	0	- / - / -	Внеспис.
УК Сенатор	100.93	-	7.59	-	0.37	280	10.00	18/05/12	-	800	0	- / - / -	В
Элис-1	90.00	-	64.89	-	0.24	774	12.00	05/04/12	-	500	0	- / - / -	Внеспис.
Элис-2	100.00	-	14.40	-	0.69	733	14.00	20/09/12	-	500	0	- / - / -	Внеспис.



## Газпромбанк

117420, г. Москва, ул. Наметкина, 16, стр. 1  
(Офис: ул. Новочеремушкинская, 63)

### Департамент анализа рыночной конъюнктуры

**Андрей Богданов**

начальник департамента

+7 (495) 988 23 44

Andrei.Bogdanov@gazprombank.ru

### Управление анализа фондового рынка

#### Стратегия на фондовом рынке

**Андрей Богданов****Анна Богдюкевич**

+7 (495) 983 18 00 доб. 54085

#### Металлургия

**Наталья Шевелева**

+7 (495) 983 18 00

**Сергей Канин**

+7 (495) 988 24 06

#### Химическая промышленность

**Алексей Астапов**

+7 (495) 428 49 33

#### Технический анализ рынков и акций

**Владимир Кравчук, к. ф.-м. н**

+7 (495) 983 18 00 доб. 21479

#### Банковский сектор

**Андрей Клапко**

+7 (495) 983 18 00 доб. 21401

#### Макроэкономика

**Анна Богдюкевич**

+7 (495) 983 18 00 доб. 54085

#### Транспорт и машиностроение

**Алексей Астапов**

+7 (495) 428 49 33

#### Редакторская группа

**Татьяна Курносенко**

+7 (495) 983 18 00 доб. 54084

**Татьяна Андриевская**

+7 (495) 287 62 78

#### Нефть и газ

**Иван Хромушин**

+7 (495) 980 43 89

**Александр Назаров**

+7 (495) 980 43 81

#### Электроэнергетика

**Дмитрий Котляров**

+7 (495) 913 78 26

#### Телекоммуникации и медиа

**Андрей Богданов**

+7 (495) 988 23 44

**Анна Курбатова**

+7 (495) 913 78 85

### Управление анализа инструментов с фиксированной доходностью

**Алексей Дёмкин, CFA**

начальник управления

+7 (495) 980 43 10

Alexey.Demkin@gazprombank.ru

### Стратегия

**Алексей Михайлов**

+7 (495) 983 18 00 доб. 29014

### Кредитный анализ

**Яков Яковлев**

+7 (495) 988 24 92

**Юрий Тулинов**

+7 (495) 983 18 00 доб. 21417

### Департамент рынков фондового капитала

**Константин Шашаров**

директор

+7 (495) 983 18 11

Konstantin.Shapsharov@gazprombank.ru

### Управление торговли и продаж инструментов фондового рынка

#### Продажи

**Мария Братчикова**

+7 (495) 988 24 03

**Артем Спасский**

+7 (495) 989 91 20

**Светлана Голодкина**

+7 (495) 988 23 75

#### Трејдинг

**Александр Питалефф**

+7 (495) 988 24 10

**Денис Войниконис**

+7 (495) 983 74 19

**Антон Жуков**

+7 (495) 988 24 11

### Управление рынков фондового капитала

**Алексей Семенов, CFA**

директор

+7 (495) 989 91 34

### Управление электронной торговли

**Максим Малетин**

начальник управления

+7 (495) 983 18 59

+7 (800) 200 70 88

broker@gazprombank.ru

#### Продажи

**Александр Ложкин**

+7 (495) 988 23 74

**Анна Нифанова**

+7 (495) 983 18 00 доб. 21455

#### Трејдинг

**Денис Филиппов**

+7 (495) 428 49 64

**Дамир Терентьев**

+7 (495) 983 18 89

**Тимур Зубайраев, CFA**

+7 (495) 913 78 57

#### Региональные продажи

**Александр Погодин**

+7 (495) 989 91 35

### Департамент инструментов долгового рынка

**Павел Исаев**

начальник департамента

+7 (495) 980 41 34

Pavel.Isaev@gazprombank.ru

### Управление рынков заемного капитала

**Игорь Ешков**

начальник управления

+7 (495) 913 74 44

### Управление торговли и продаж долговых инструментов

**Андрей Миронов**

начальник управления

+7 (495) 428 23 66

#### Продажи

**Илья Ремизов**

+7 (495) 983 18 80

**Дмитрий Кузнецов**

+7 (495) 428 49 80

**Вера Ярышкина**

+7 (495) 980 41 82

**Себастьян де Принсак**

+7 (495) 989 91 28

**Роберто Пеццименти**

+7 (495) 989 91 27

#### Трејдинг

**Елена Калица**

+7 (495) 988 23 73

**Дмитрий Рябчук**

+7 (495) 719 17 74

Copyright © 2003 — 2011. «Газпромбанк» (Открытое акционерное общество). Все права защищены

Данный отчет подготовлен аналитиками («Газпромбанк») (Открытого акционерного общества) (далее — ПБ (ОАО)) на основе публичных источников, заслуживающих, на наш взгляд, доверия, однако проверка представленных в этих источниках данных нами не проводилась. За исключением информации, касающейся непосредственно ПБ (ОАО), последний не несет ответственности за точность и полноту информации, содержащейся в отчете. Представленные в отчете мнения и суждения отражают только личную точку зрения аналитиков относительно описываемых событий и анализируемых ситуаций. Они не обязательно отражают мнение ПБ (ОАО) и могут изменяться без предупреждения, в том числе в связи с появлением новых корпоративных и рыночных данных. ПБ (ОАО) не обязан обновлять, изменять или дополнять данный отчет или уведомлять кого-либо об этом. Финансовые инструменты, упоминаемые в данном отчете, могут быть не подходящими инструментами инвестирования для определенных инвесторов. Отчет не может являться единственным основанием для принятия инвестиционных решений. Инвесторы должны принимать инвестиционные решения самостоятельно, привлекая для этих целей собственных независимых консультантов, если сочтут это необходимым, и руководствоваться интересами и задачами. Авторы не берут на себя ответственность за действия, предпринятые на основе изложенной в этом отчете информации.

Информация, содержащаяся в данном отчете или приложениях к нему, не является предложением об оказании услуг, не может рассматриваться как оферта, приглашение делать коммерческие предложения или реклама, если иное прямо не указано в настоящем отчете или приложениях к нему.