


**Оглавление**

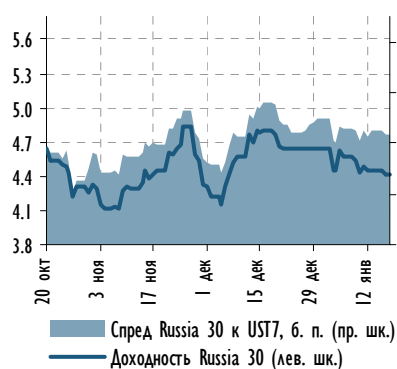
Индикативные спреды по рублевым облигациям	2
Индикативные спреды по еврооблигациям	6
<b>Карты рынка: еврооблигации</b>	<b>10</b>
корпоративный сегмент	10
квазисуверенные банки	11
частные банки	12
нефтегазовый сектор	13
телекоммуникации и транспорт	14
металлургия и горнодобывающая промышленность	15
еврооблигации, номинированные в валютах, отличных от долл. США	16
российские высокодоходные еврооблигации	17
суверенные облигации развивающихся стран	18
<b>Карты рынка: рублевые облигации</b>	<b>19</b>
государственные ценные бумаги (ОФЗ)	19
суверенный и региональный сегмент	20
первый эшелон, дюрация до 3-х лет	21
первый эшелон, дюрация более 3-х лет	22
нефтегазовый сектор и электроэнергетика	23
металлургия и горнодобывающая промышленность	24
транспорт и телекоммуникации	25
машиностроение, химическая промышленность и строительство	26
потребительский сектор	27
квазисуверенные банки	28
частные банки	29
высокодоходные рублевые облигации	30
<b>Таблицы котировок: еврооблигации</b>	<b>31</b>
<b>Таблицы котировок: рублевые облигации</b>	<b>35</b>

**Основные рыночные индикаторы**

	Значение закрытия	Изменение, %		
		День	месяц	к нач. года
<b>Валютный рынок</b>				
EUR/USD	1.274	▲ 0.5%	-2.6%	-1.7%
USD/RUR	31.62	▼ -0.2%	-1.2%	-1.6%
Корзина валют/RUR	35.52	▲ 0.1%	-2.5%	-2.6%
<b>Денежный рынок</b>				
Корсчета, млрд руб.	952.0	▼ -71.6	8.0	-195.4
Депозиты в ЦБ, млрд руб.	279.6	▲ 19.9	181.5	70.9
MOSPRIME o/n	4.7	▲ 0.1	-1.1	-0.9
3M-LIBOR	0.56	▼ 0.0	0.0	0.0
<b>Долговой рынок</b>				
UST-2	0.22	▼ 0.0	0.0	0.0
UST-10	1.86	▼ 0.0	-0.1	0.0
Russia 30	4.41	▼ 0.0	-0.2	-0.2
Russia 5Y CDS	253	▼ -7.3	-23.2	-22.6
EMBI+	391	▼ -2	14	15
EMBI+ Russia	310	▼ -4	-15	-11
Газпром-11	7.87	▼ -0.07	0.1	0.0
Газпром-13	6.66	▲ 0.40	0.4	0.5
<b>Товарный рынок</b>				
Urals, долл./барр.	110.50	▲ 0.0%	2.3%	4.5%
Brent, долл./барр.	111.26	▲ 0.3%	3.4%	3.4%
<b>Фондовый рынок</b>				
PTC	1,476	▲ 1.4%	5.8%	6.8%
Dow Jones	12,482	▲ 0.5%	3.1%	2.2%
Nikkei*	8,466	▲ 1.1%	1.6%	0.1%

\* Изменение индекса Nikkei указано на 8:00 МСК

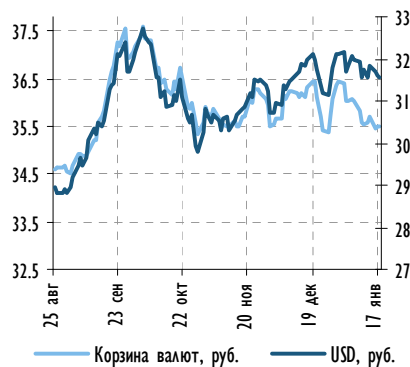
Источник: Bloomberg, расчеты Газпромбанка

**Спред Russia 30 к UST 7**


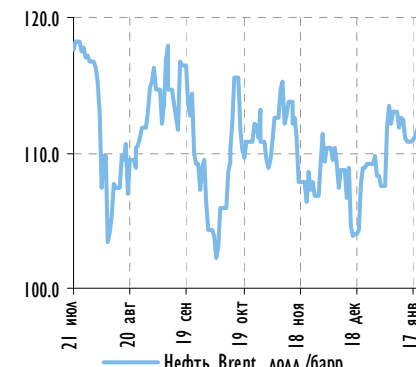
Источник: Bloomberg, расчеты Газпромбанка

**Индекс корпоративных облигаций ММВБ**


Источник: Bloomberg, расчеты Газпромбанка

**Курс рубля к доллару и к корзине валют**


Источник: Bloomberg, расчеты Газпромбанка

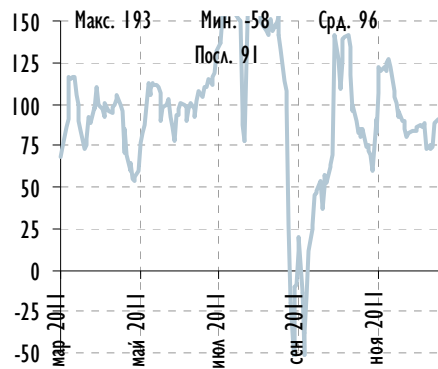
**Котировки нефти марки Brent**


Источник: Bloomberg, расчеты Газпромбанка



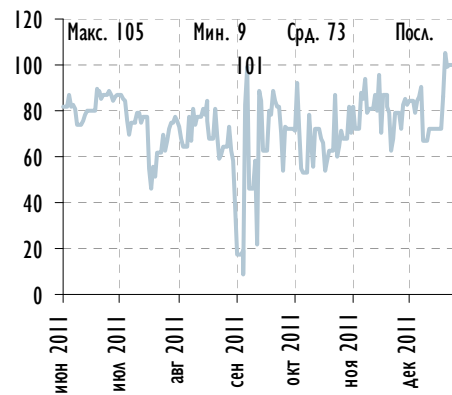
## Индикативные спреды по рублевым облигациям

ОФЗ 26204 к Россия 18\_RUB



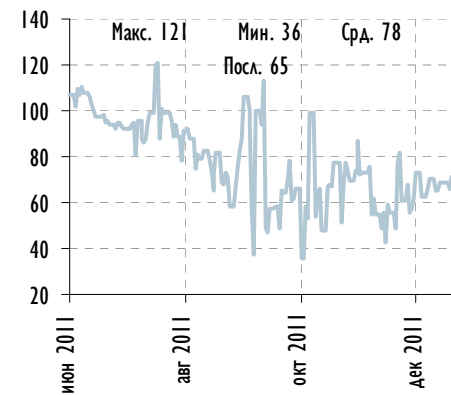
Источник: Bloomberg, расчеты Газпромбанка

ОФЗ 25068 к ОФЗ 25078



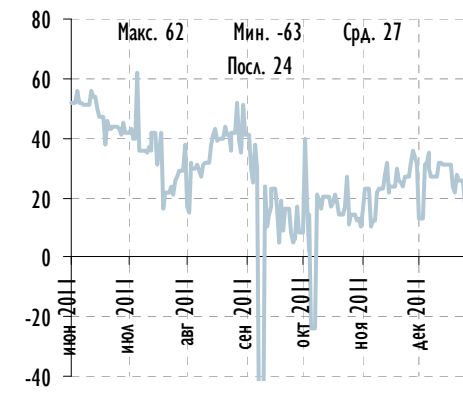
Источник: Bloomberg, расчеты Газпромбанка

ОФЗ 26203 к ОФЗ 25068



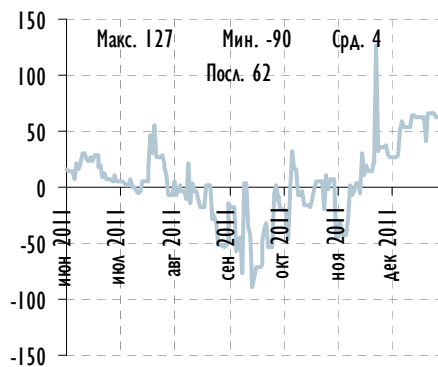
Источник: Bloomberg, расчеты Газпромбанка

ОФЗ 26204 к ОФЗ 26203



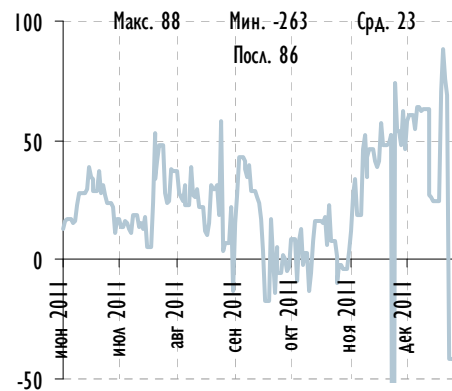
Источник: Bloomberg, расчеты Газпромбанка

Газпром-11 к ОФЗ 25068



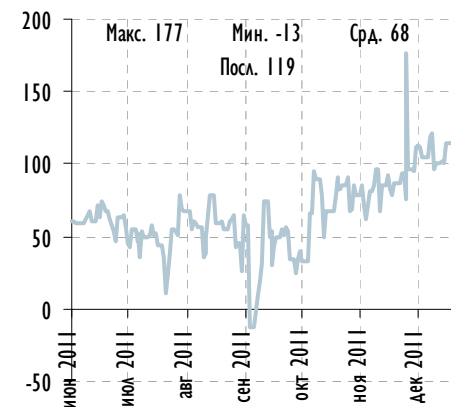
Источник: Bloomberg, расчеты Газпромбанка

РЖД-10 к ОФЗ 25076



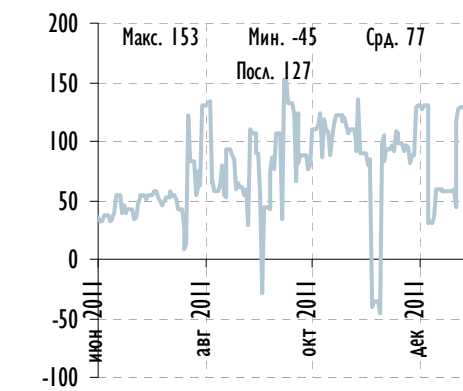
Источник: Bloomberg, расчеты Газпромбанка

ФСК-10 к ОФЗ 25075



Источник: Bloomberg, расчеты Газпромбанка

Газпром нефть-10 к ОФЗ 26206

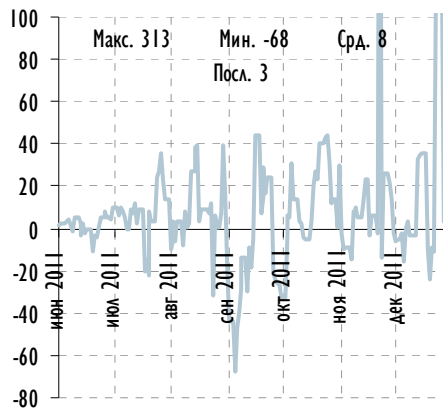


Источник: Bloomberg, расчеты Газпромбанка



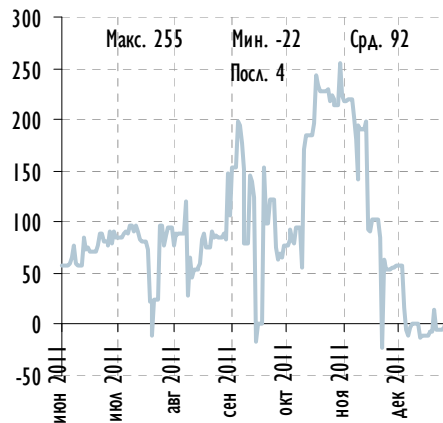
## Индикативные спреды по рублевым облигациям

ФСК-6 к РЖД-10



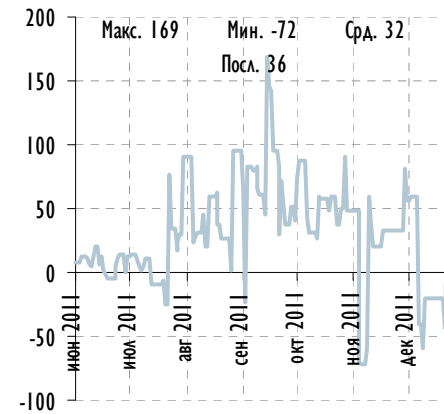
Источник: Bloomberg, расчеты Газпромбанка

Атомэнергопром-6 к Газпром-11



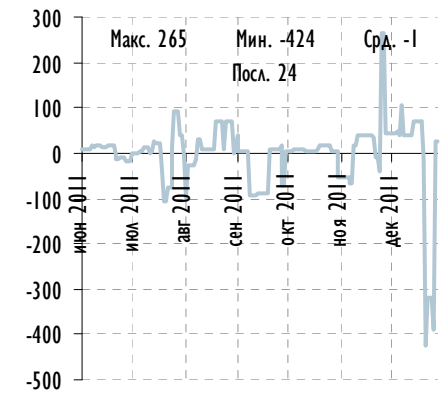
Источник: Bloomberg, расчеты Газпромбанка

Газпром нефть-10 к ФСК-11



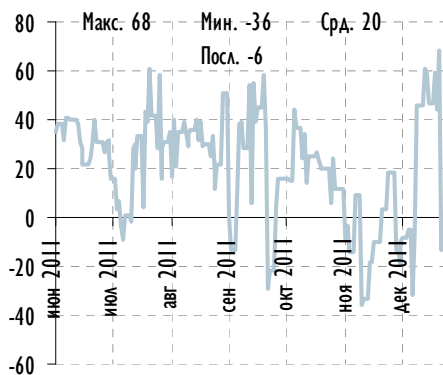
Источник: Bloomberg, расчеты Газпромбанка

НОВАТЭК БО-1 к Газпром нефть БО-5



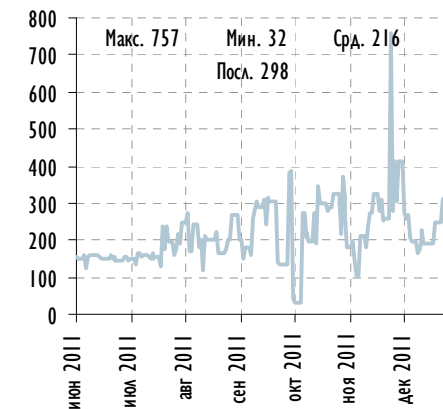
Источник: Bloomberg, расчеты Газпромбанка

РусГидро-1 к ФСК-10



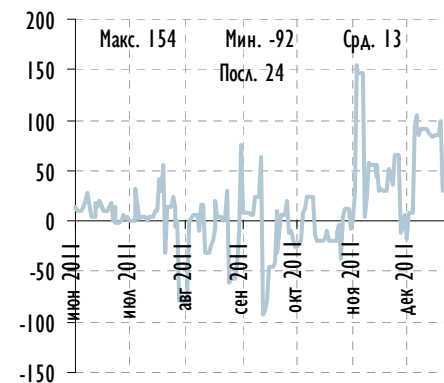
Источник: Bloomberg, расчеты Газпромбанка

НК Альянс БО-1 к Лукойл-4



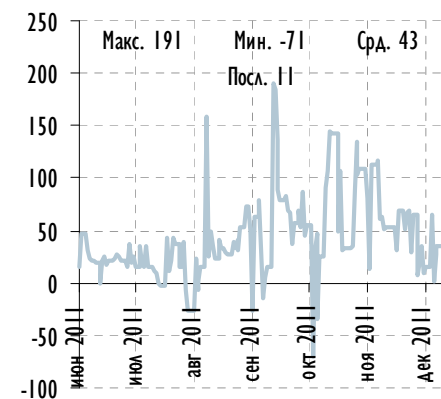
Источник: Bloomberg, расчеты Газпромбанка

МТС-7 к Газпром нефть-10



Источник: Bloomberg, расчеты Газпромбанка

ВымпелКом-Инвест-6 к МТС-8

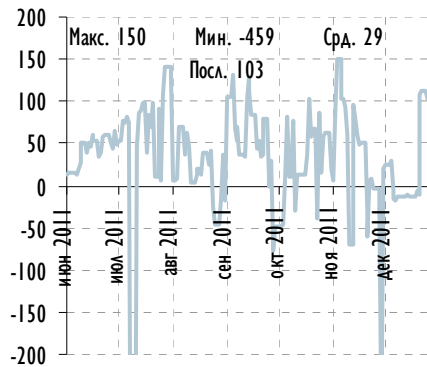


Источник: Bloomberg, расчеты Газпромбанка



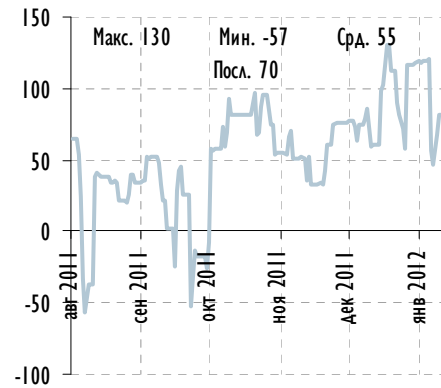
## Индикативные спреды по рублевым облигациям

Башнефть-3 к Система-3



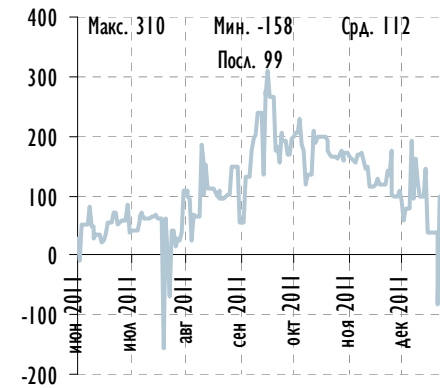
Источник: Bloomberg, расчеты Газпромбанка

Трансконтейнер-1 к РЖД БО-1



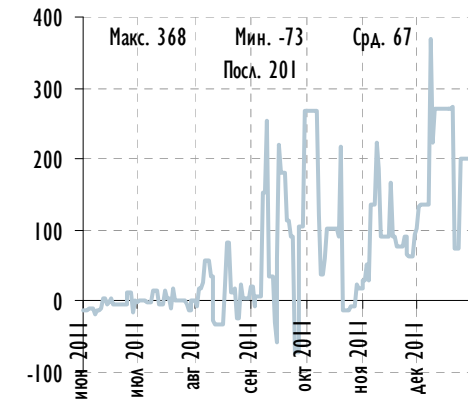
Источник: Bloomberg, расчеты Газпромбанка

ЕвразХолдинг-Финанс-1 к Северсталь БО-2



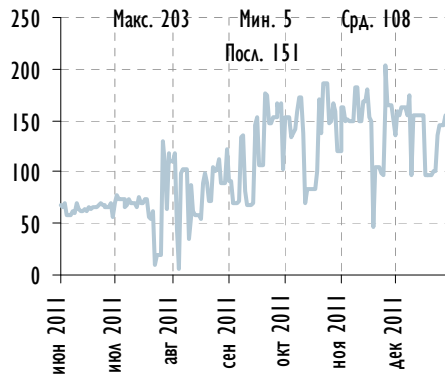
Источник: Bloomberg, расчеты Газпромбанка

ЕвразХолдинг-Финанс-7 к Мечел-18



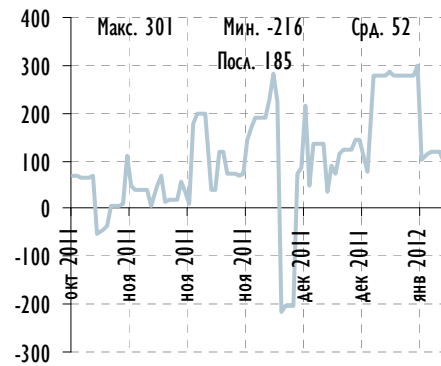
Источник: Bloomberg, расчеты Газпромбанка

ЕвразХолдинг-Финанс-2 к АЛРОСА-23



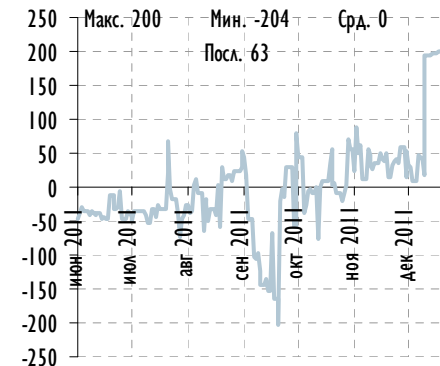
Источник: Bloomberg, расчеты Газпромбанка

РУСАЛ-8 к Мечел-13



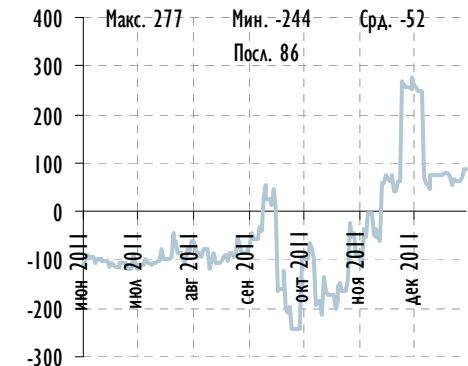
Источник: Bloomberg, расчеты Газпромбанка

Кокс БО-2 к Сибметинвест-1



Источник: Bloomberg, расчеты Газпромбанка

РМК-4 к Сибметинвест-1

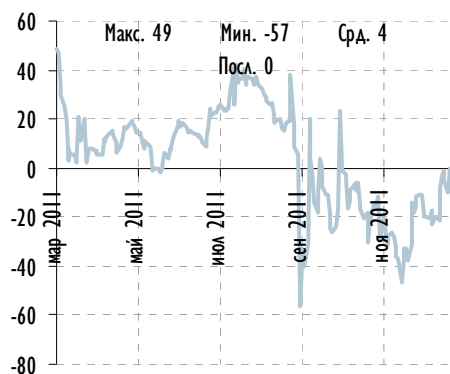


Источник: Bloomberg, расчеты Газпромбанка



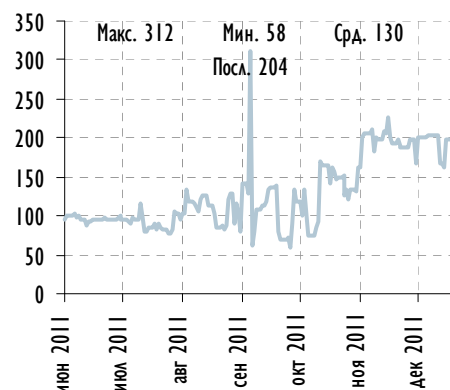
## Индикативные спреды по рублевым облигациям

РСХБ 16\_RUB к РусГидро 15\_RUB



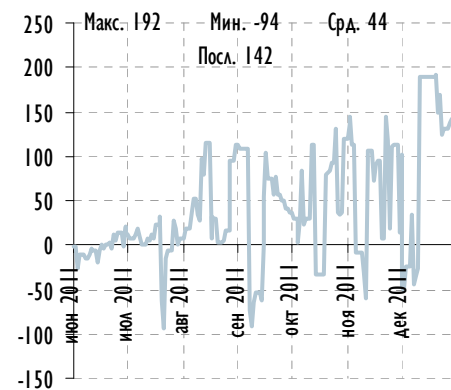
Источник: Bloomberg, расчеты Газпромбанка

ДельтаКредит-6 к ОФЗ-25068



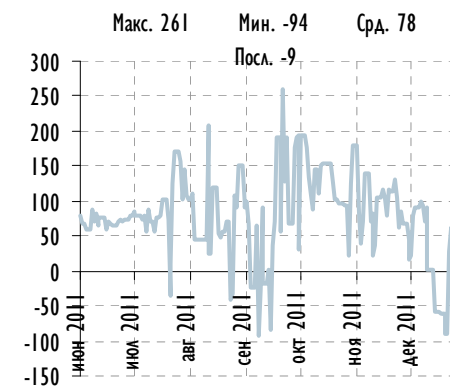
Источник: Bloomberg, расчеты Газпромбанка

ОТП Банк-2 к Промсвязьбанк БО-3



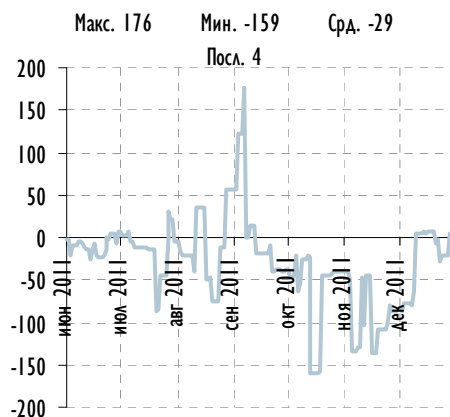
Источник: Bloomberg, расчеты Газпромбанка

Кредит Европа-6 к Промсвязьбанк-5



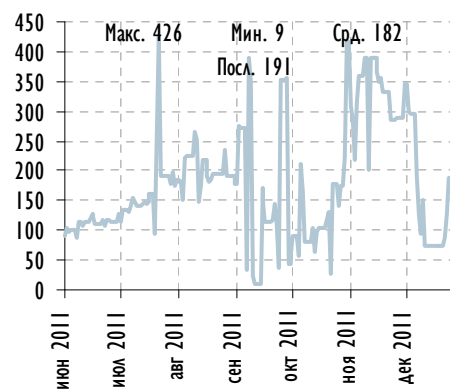
Источник: Bloomberg, расчеты Газпромбанка

ХКФ Банк БО-3 к Промсвязьбанк БО-3



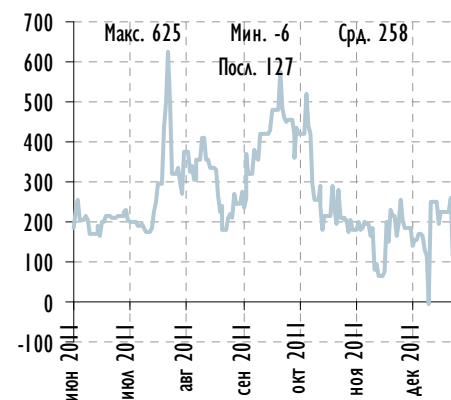
Источник: Bloomberg, расчеты Газпромбанка

МКБ БО-1 к Промсвязьбанк-6



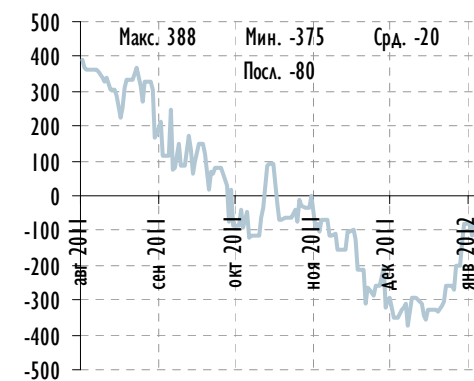
Источник: Bloomberg, расчеты Газпромбанка

КБ Ренессанс Капитал-2 к Русский стандарт-8



Источник: Bloomberg, расчеты Газпромбанка

ТКС Банк-2 к КБ Ренессанс Капитал БО-3

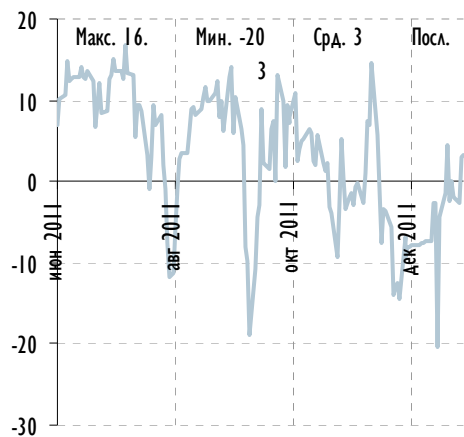


Источник: Bloomberg, расчеты Газпромбанка



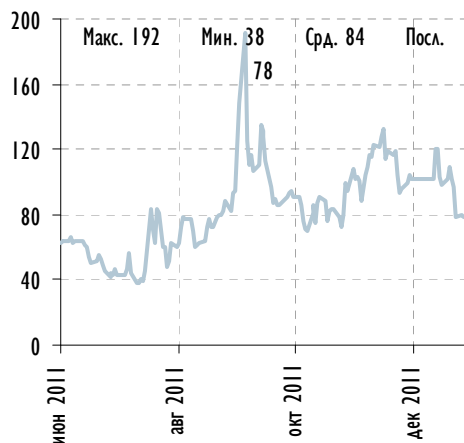
**Индикативные спреды по еврооблигациям**

Россия 20 к Россия 30



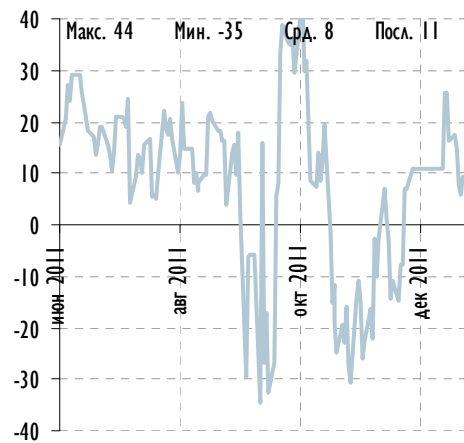
Источник: Bloomberg, расчеты Газпромбанка

Газпром 18 к Россия 30



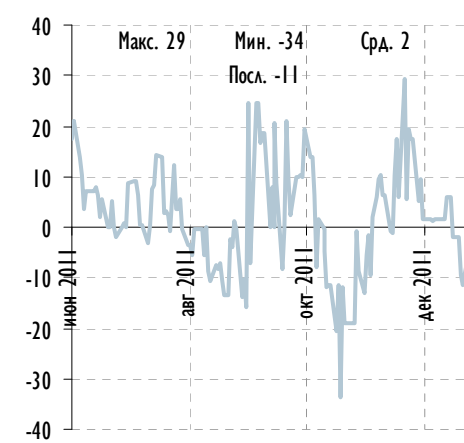
Источник: Bloomberg, расчеты Газпромбанка

НОВАТЭК 21 к ЛУКОЙЛ 20



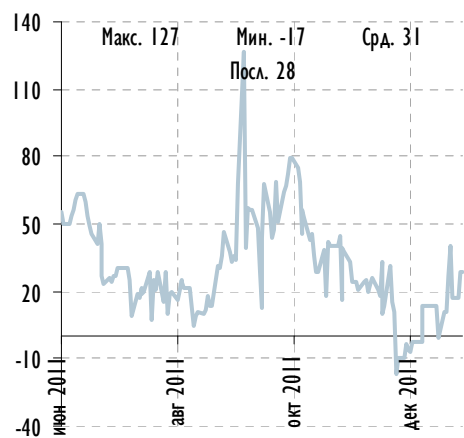
Источник: Bloomberg, расчеты Газпромбанка

ТНК-ВР 20 к Лукойл 19



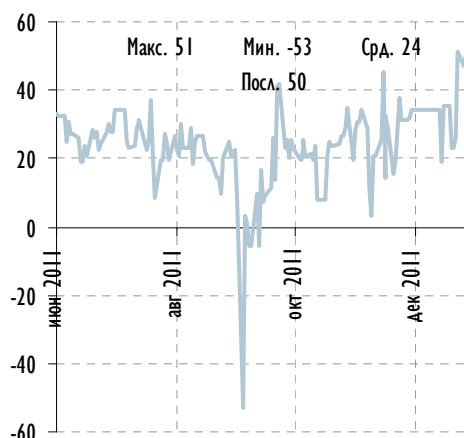
Источник: Bloomberg, расчеты Газпромбанка

Газпром 18 к РЖД 17



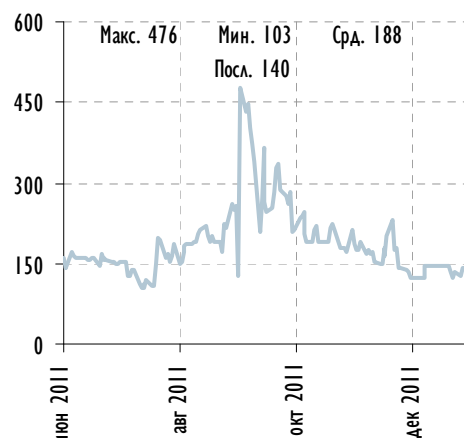
Источник: Bloomberg, расчеты Газпромбанка

Газпром 19 к Газпром 18



Источник: Bloomberg, расчеты Газпромбанка

Альянс Ойл 15 к Евраз 15



Источник: Bloomberg, расчеты Газпромбанка

Евраз 18 к Россия 30

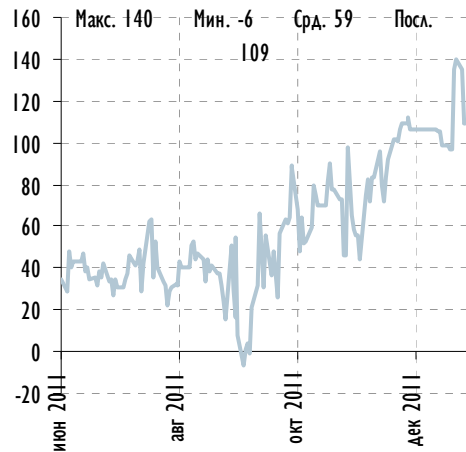


Источник: Bloomberg, расчеты Газпромбанка



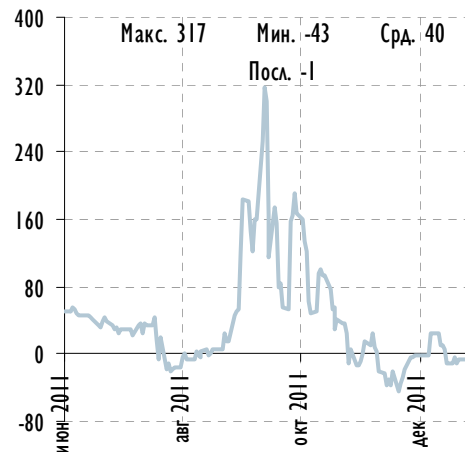
## Индикативные спреды по еврооблигациям

Евраз 18 к Северсталь 17



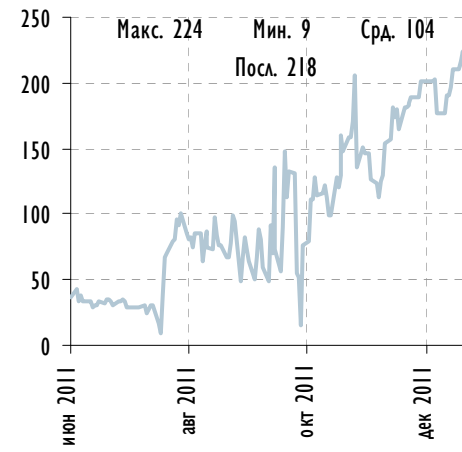
Источник: Bloomberg, расчеты Газпромбанка

Кокс 16 к ТМК 18



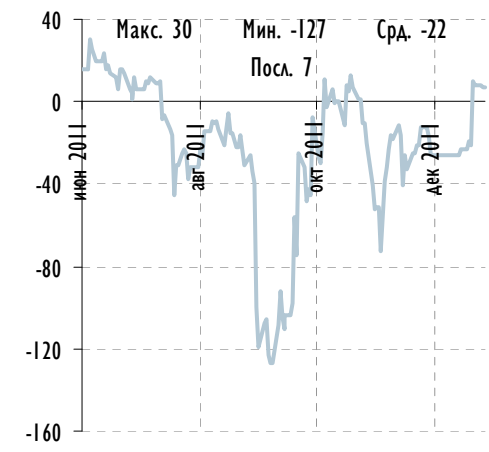
Источник: Bloomberg, расчеты Газпромбанка

ТМК 18 к Евраз 18



Источник: Bloomberg, расчеты Газпромбанка

Алроса 20 к Северсталь 17



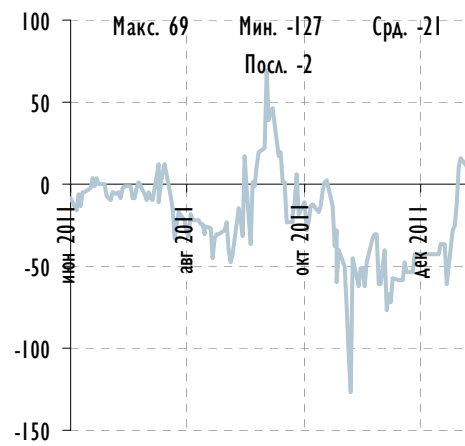
Источник: Bloomberg, расчеты Газпромбанка

Алроса 20 к Россия 20



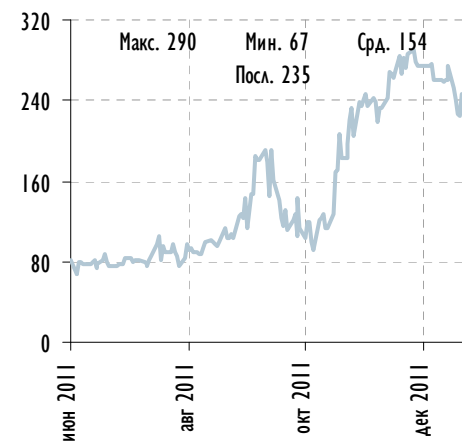
Источник: Bloomberg, расчеты Газпромбанка

Евраз 18 к Вымпелком 18



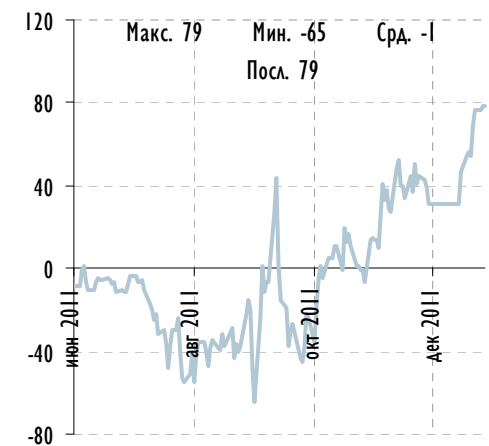
Источник: Bloomberg, расчеты Газпромбанка

Вымпелком 21 к МТС 20



Источник: Bloomberg, расчеты Газпромбанка

Алроса 20 к МТС 20



Источник: Bloomberg, расчеты Газпромбанка



## Индикативные спреды по еврооблигациям

Вымпелком 18 к ТНК-ВР 18

Совкомфлот 17 к РЖД 17

РЖД 17 к Россия 30

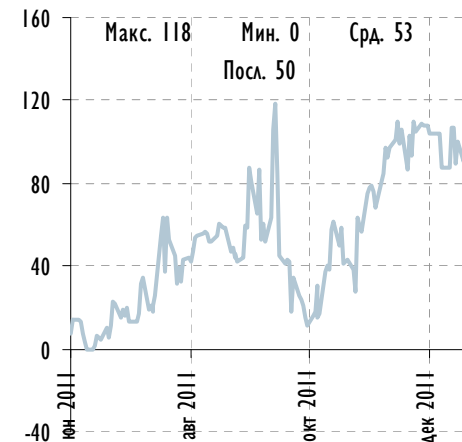
ХКФ Банк 14 к Промсвязьбанк 14



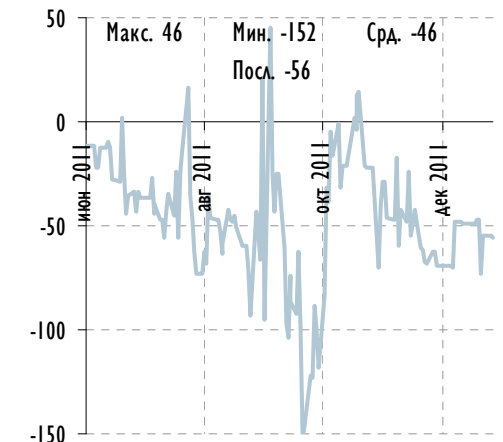
Источник: Bloomberg, расчеты Газпромбанка



Источник: Bloomberg, расчеты Газпромбанка



Источник: Bloomberg, расчеты Газпромбанка



Источник: Bloomberg, расчеты Газпромбанка

Сбербанк 17 к Россия 30

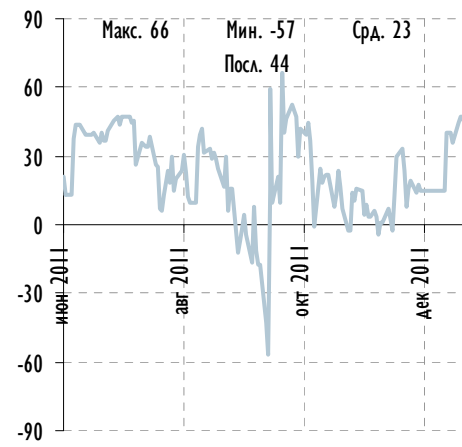
ВЭБ 17 к Сбербанк 17

Альфа-Банк 17 к Сбербанк 17

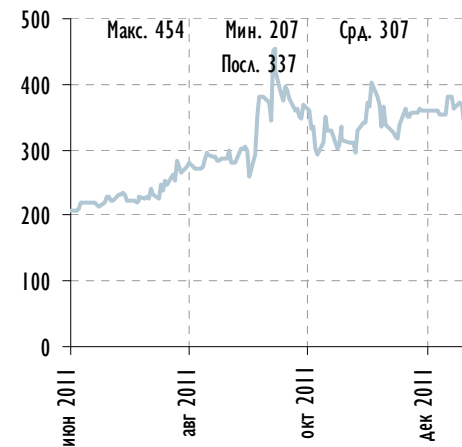
РСХБ 21 (суб) к ВТБ Северо-Запад 15 (суб)



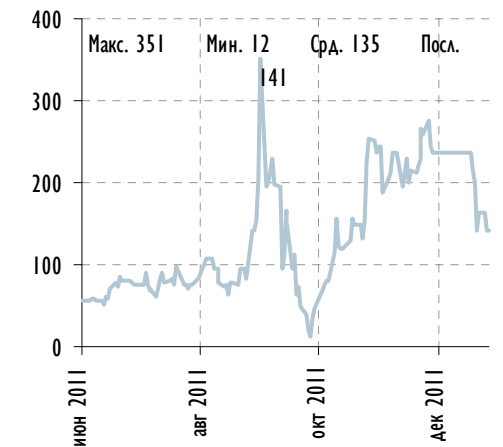
Источник: Bloomberg, расчеты Газпромбанка



Источник: Bloomberg, расчеты Газпромбанка



Источник: Bloomberg, расчеты Газпромбанка

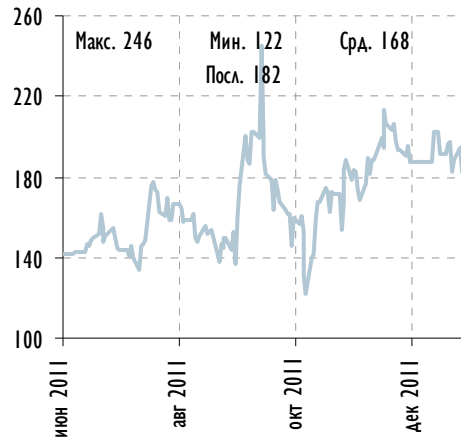


Источник: Bloomberg, расчеты Газпромбанка



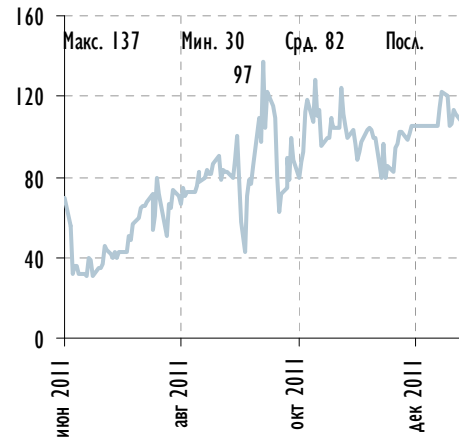
## Индикативные спреды по еврооблигациям

ВЭБ 20 к Россия 20



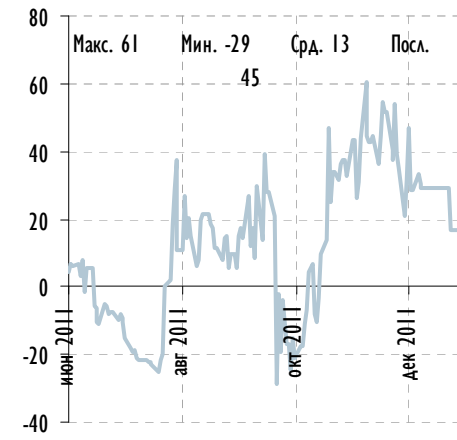
Источник: Bloomberg, расчеты Газпромбанка

ВТБ 20 к ВЭБ 20



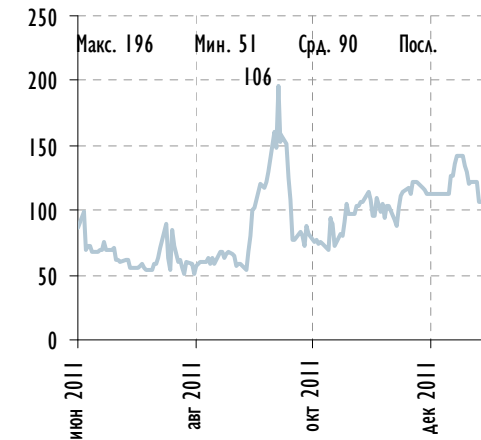
Источник: Bloomberg, расчеты Газпромбанка

ВЭБ Лизинг 16 к ВЭБ 17



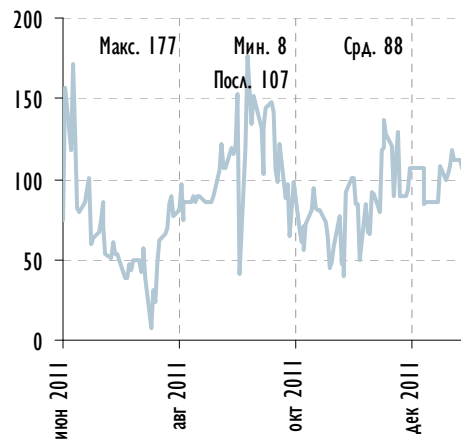
Источник: Bloomberg, расчеты Газпромбанка

ВТБ 20 к ВТБ 18



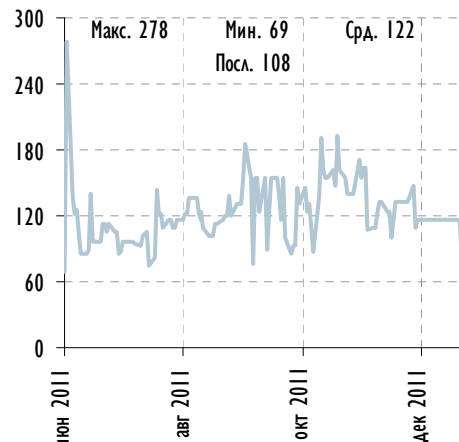
Источник: Bloomberg, расчеты Газпромбанка

Банк Москвы 15 к ВТБ 15



Источник: Bloomberg, расчеты Газпромбанка

Банк Москвы 15 (суб) к ВТБ Северо-Запад 15 (суб)



Источник: Bloomberg, расчеты Газпромбанка

Промсвязьбанк 16 (суб) к Номос-Банк 15 (суб)



Источник: Bloomberg, расчеты Газпромбанка

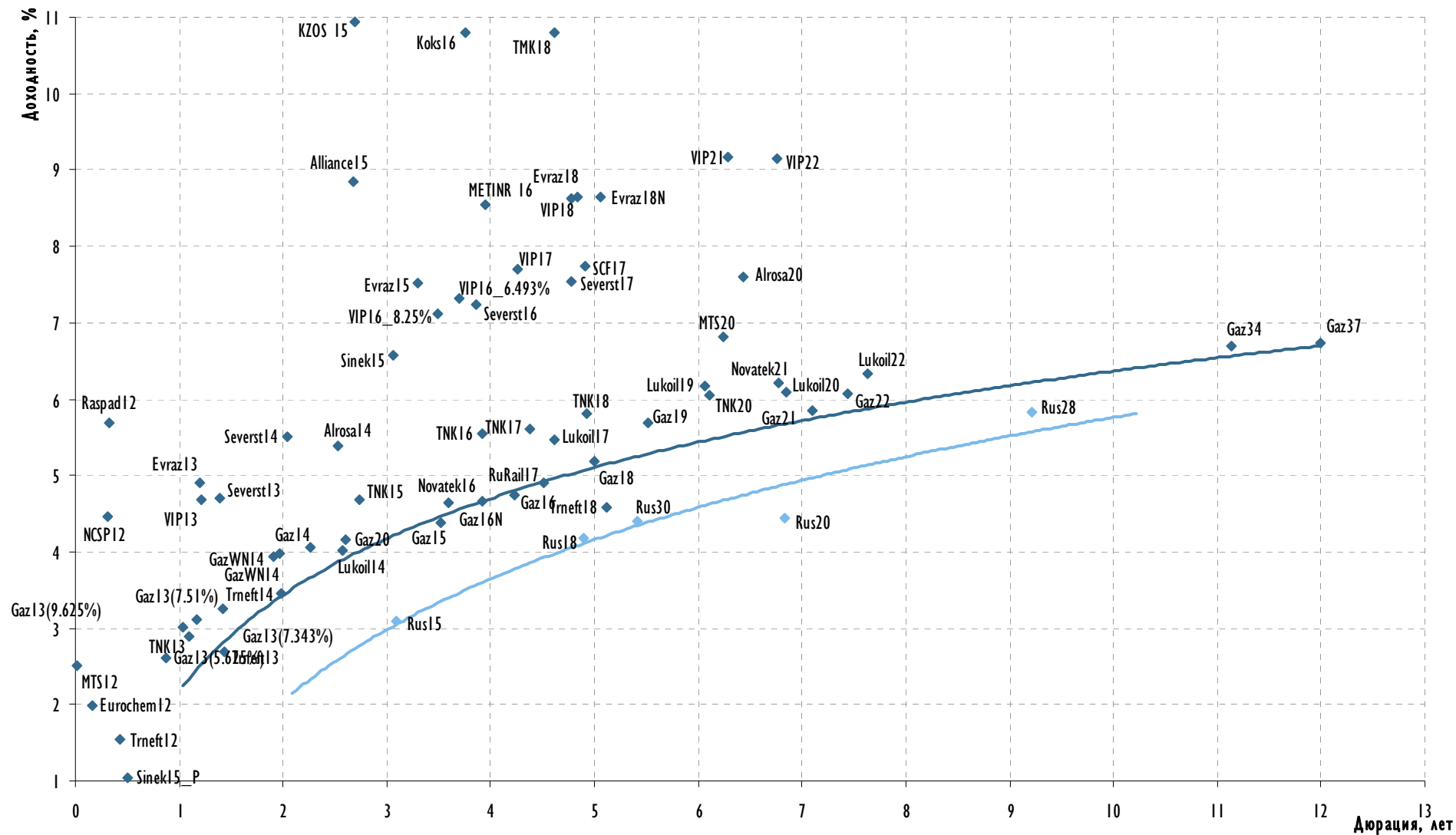
ТКС Банк 14 к ХКФ Банк 14



Источник: Bloomberg, расчеты Газпромбанка

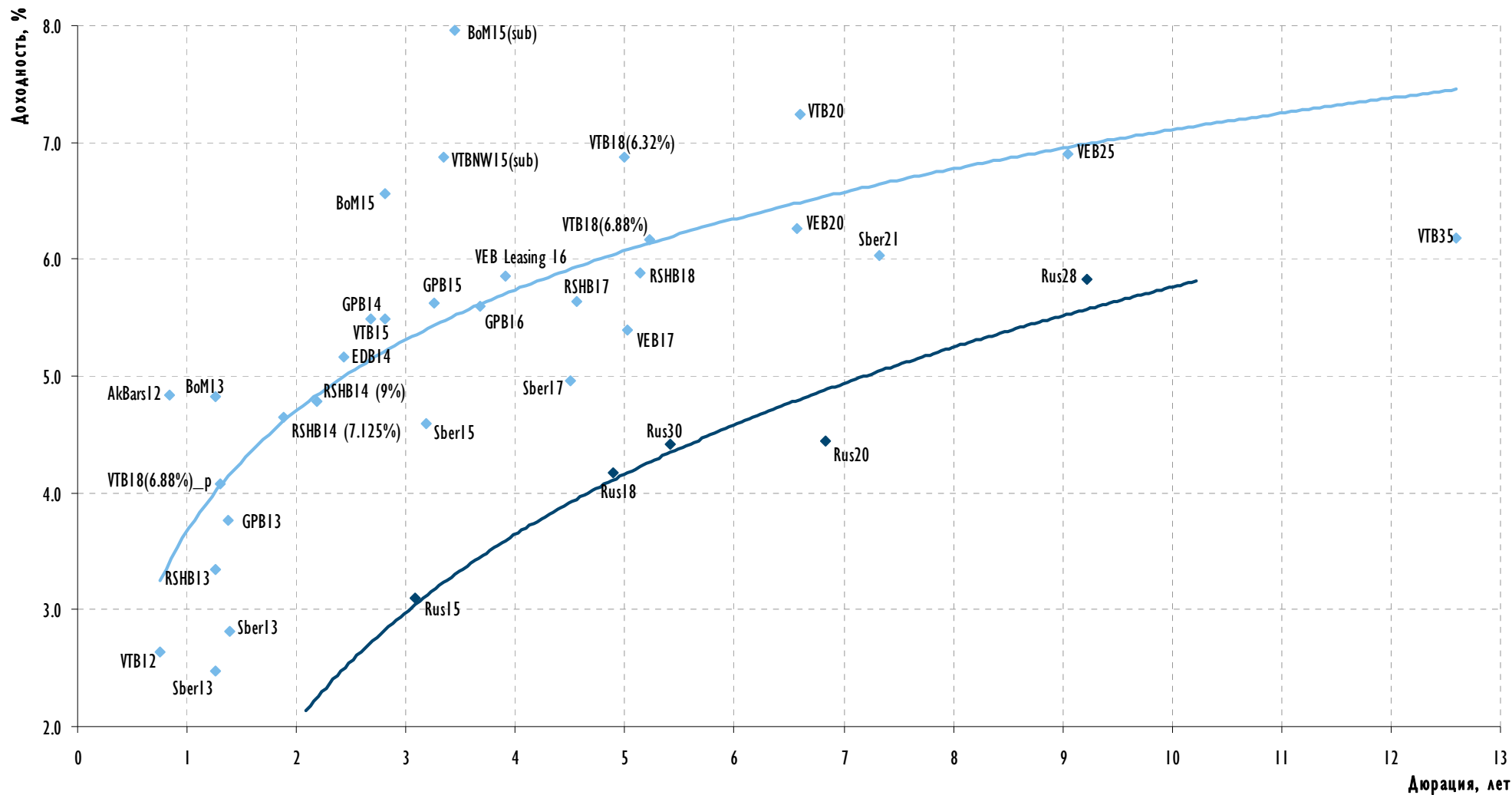


**Российские еврооблигации: корпоративный сегмент**





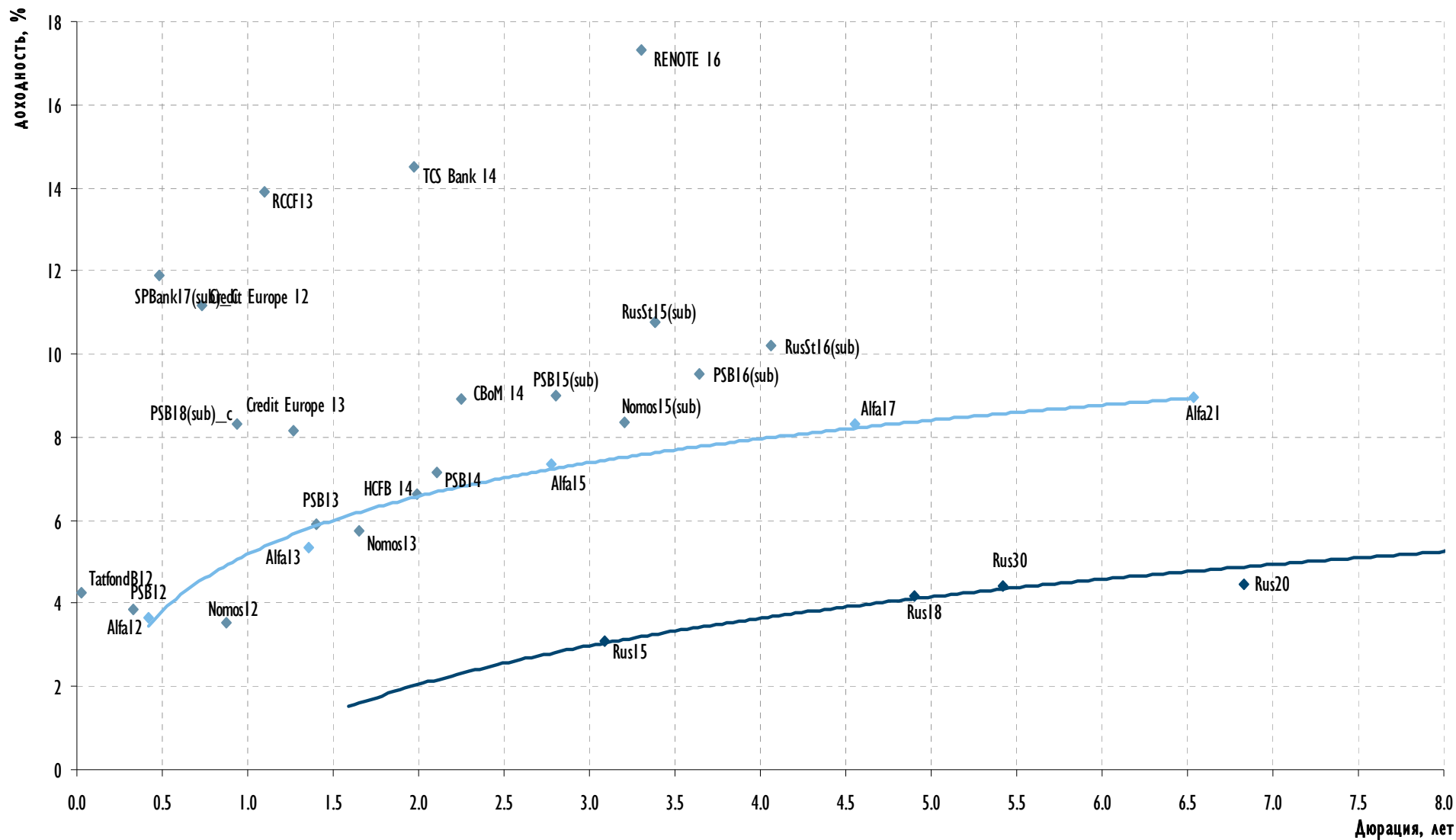
**Российские еврооблигации: квазисуверенные банки**



Источник: Bloomberg, расчеты Газпромбанка



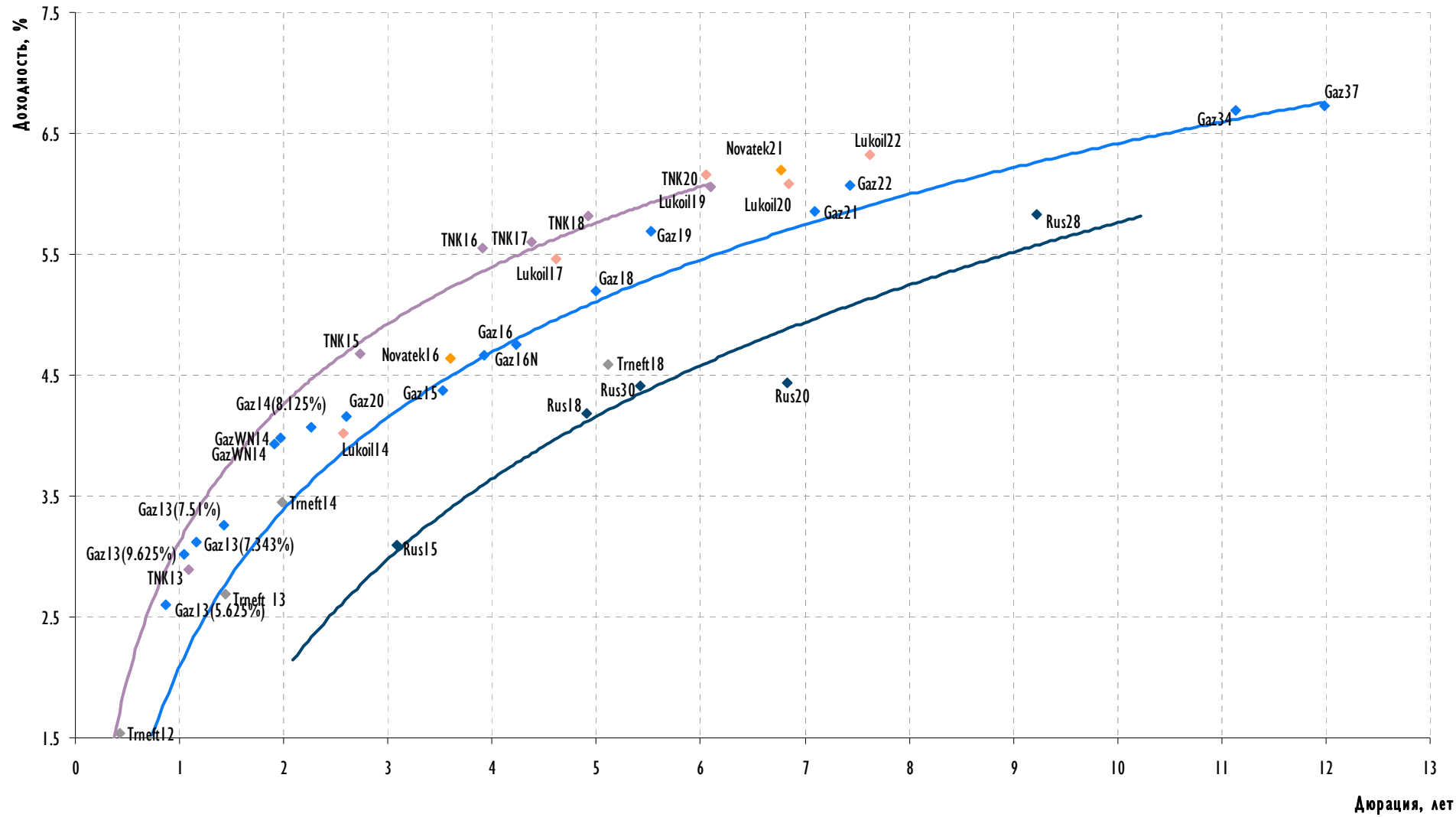
**Российские еврооблигации: частные банки**



Источник: Bloomberg, расчеты Газпромбанка



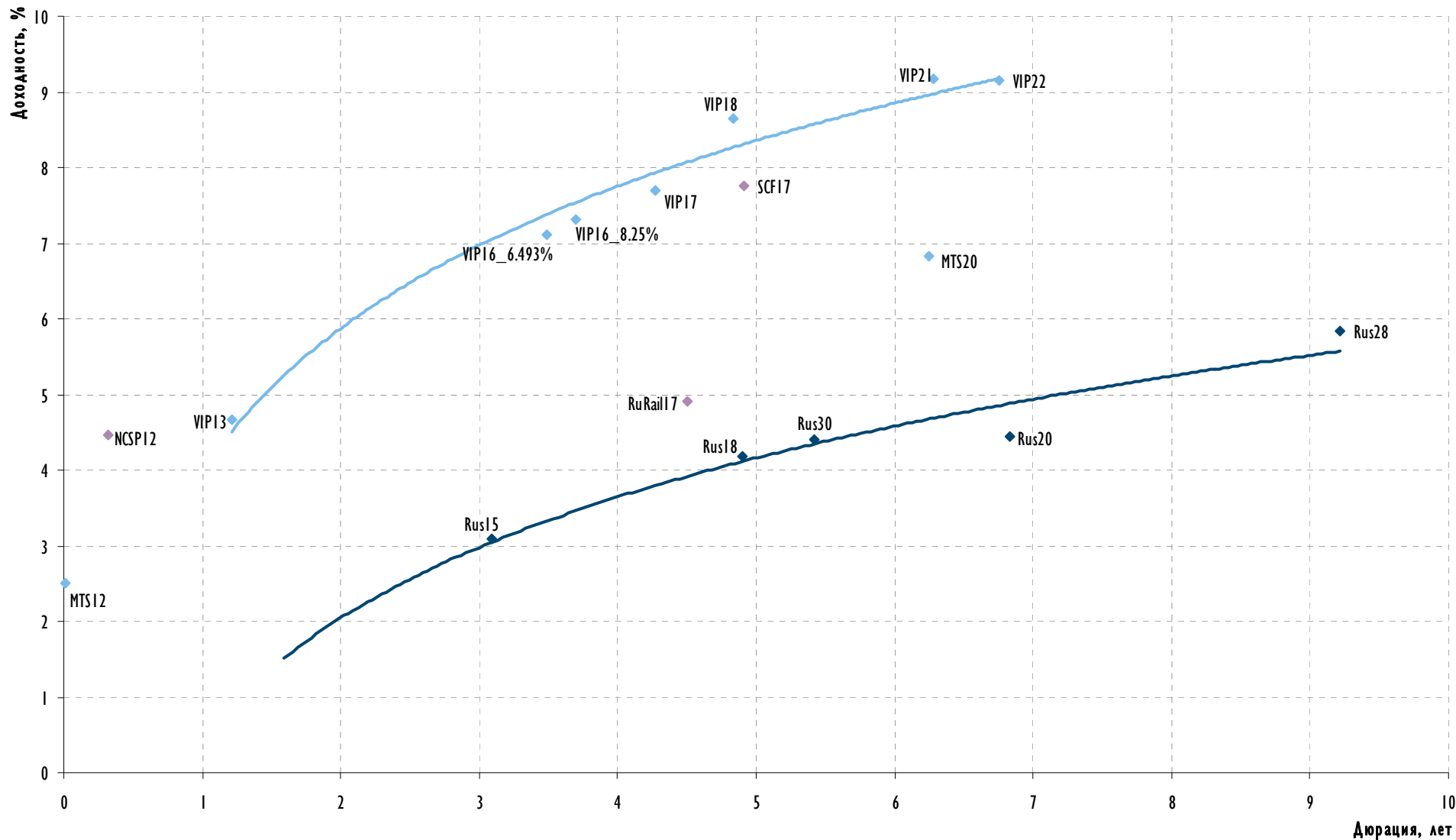
## Российские еврооблигации: нефтегазовый сектор



Источник: Bloomberg, расчеты Газпромбанка



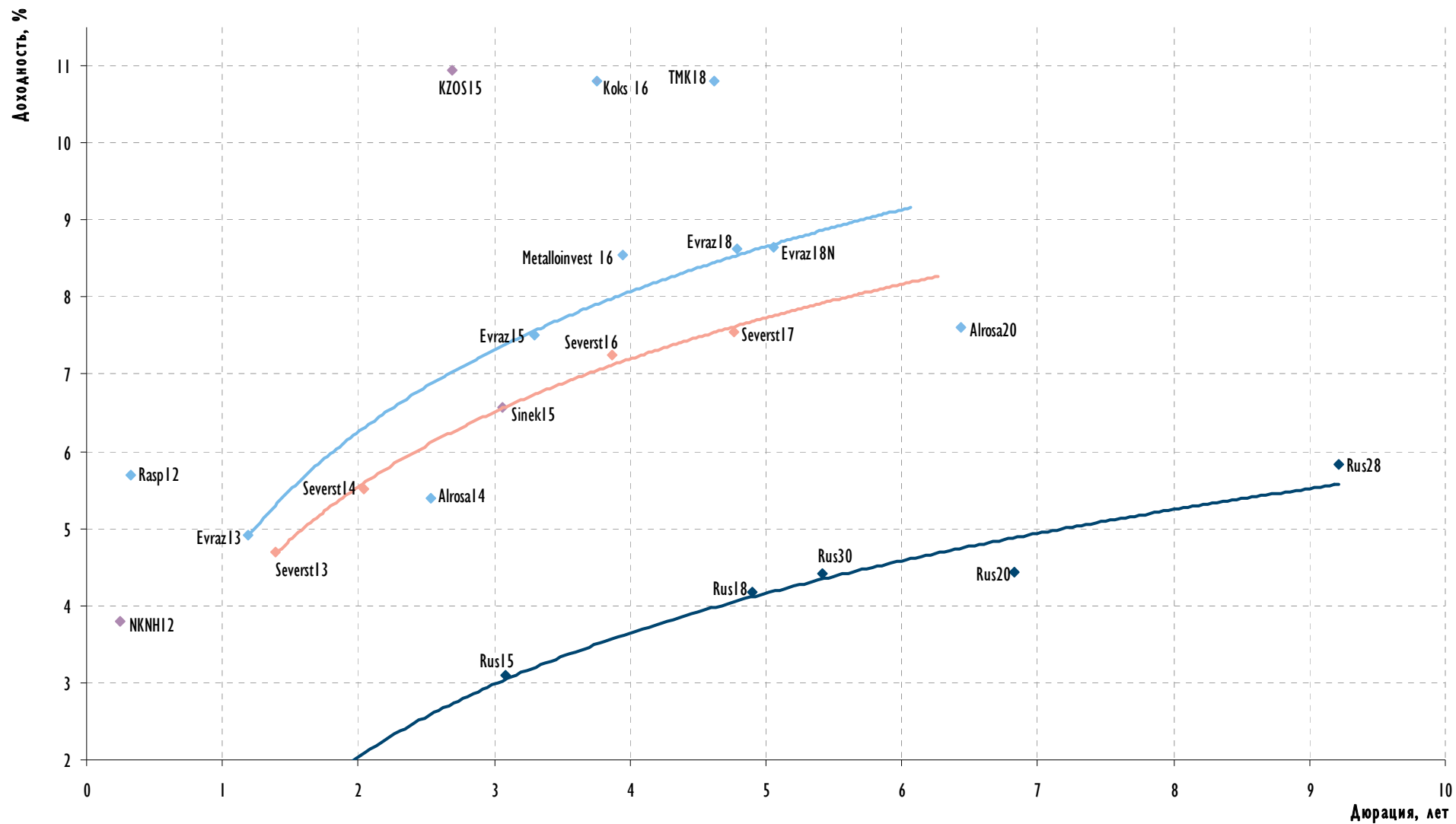
**Российские еврооблигации: телекоммуникации и транспорт**



Источник: Bloomberg, расчеты Газпромбанка



## Российские еврооблигации: металлургия и горнодобывающая промышленность

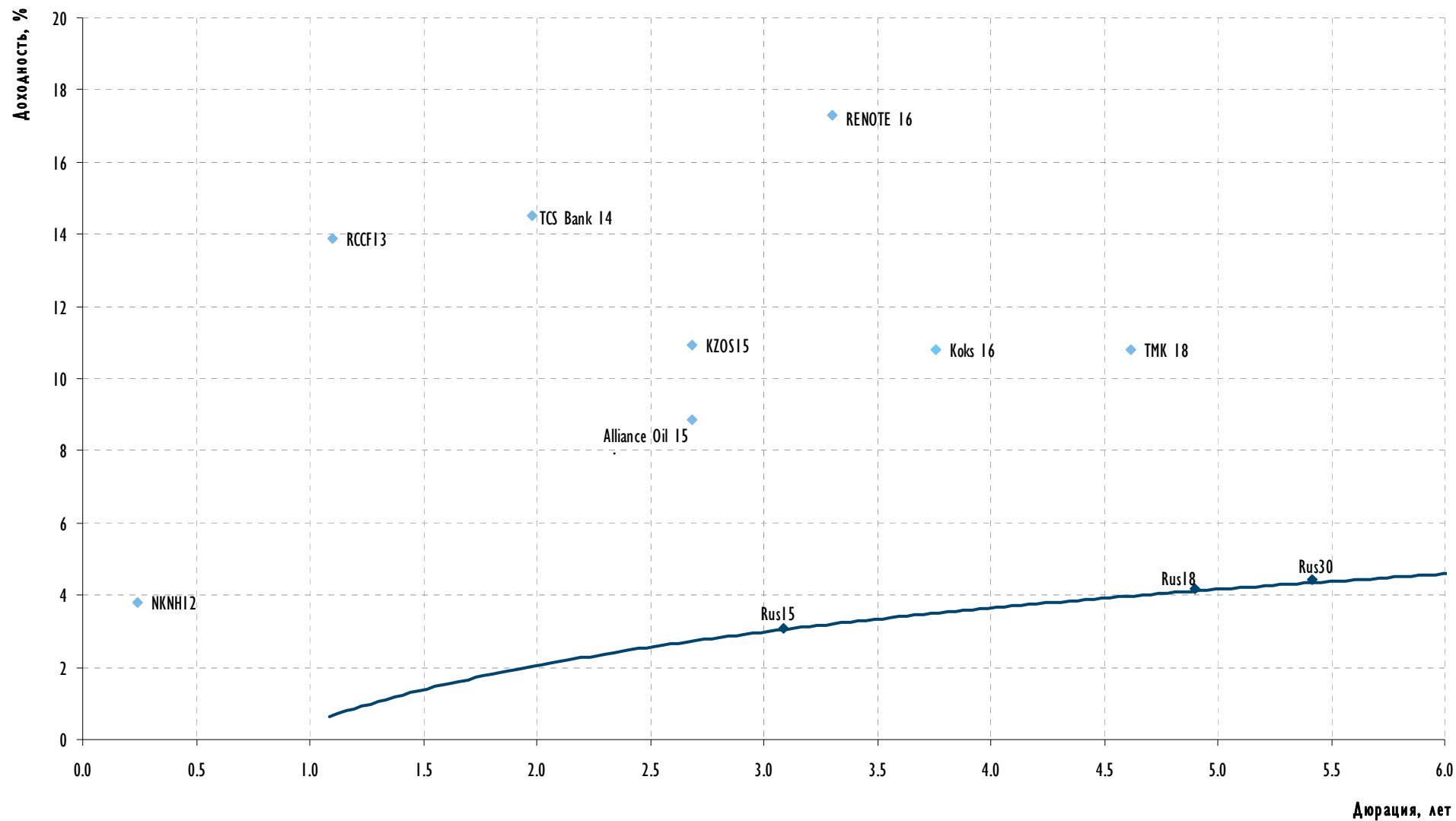


Источник: Bloomberg, расчеты Газпромбанка





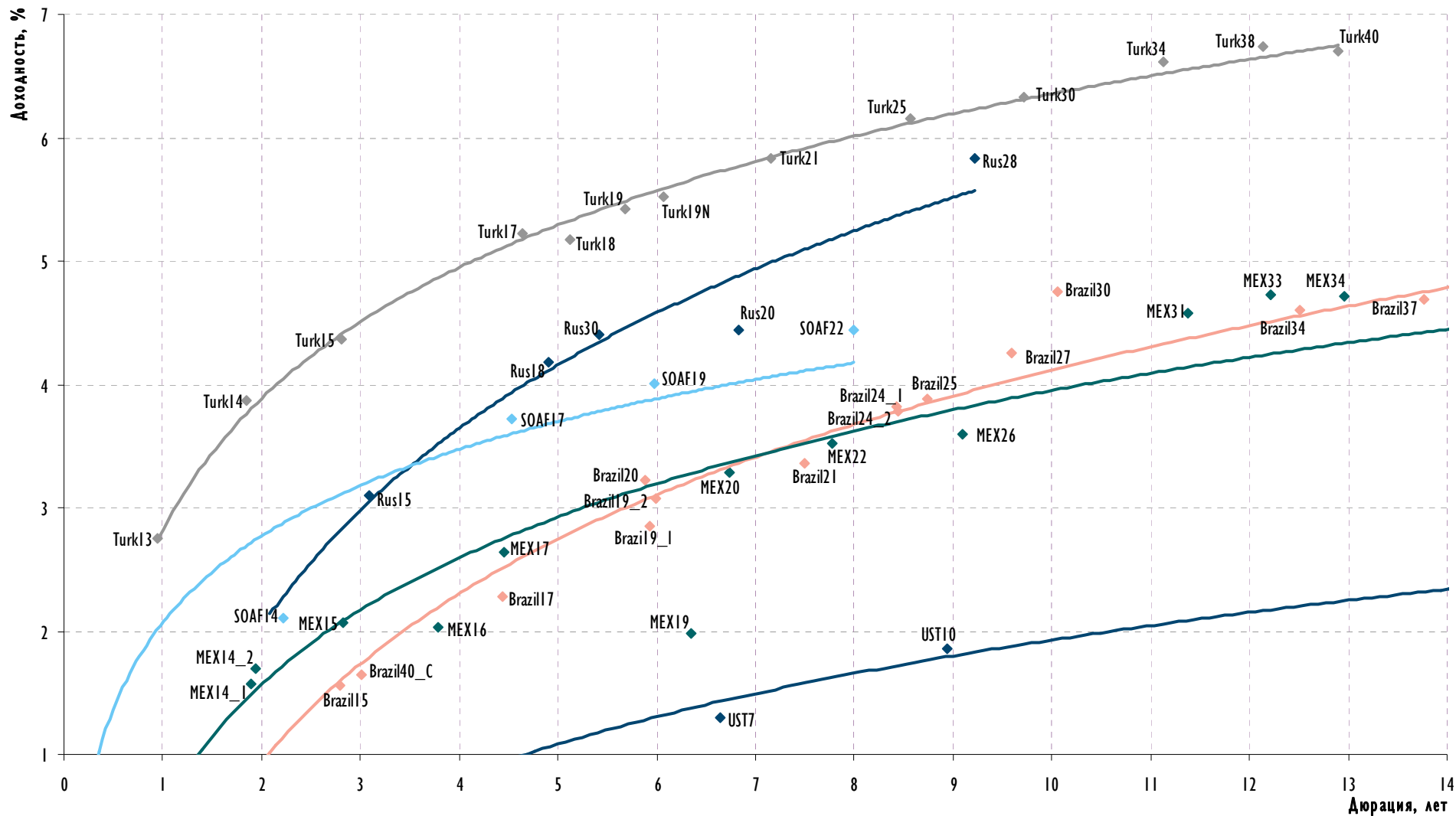
## Российские высокодоходные еврооблигации



Источник: Bloomberg, расчеты Газпромбанка



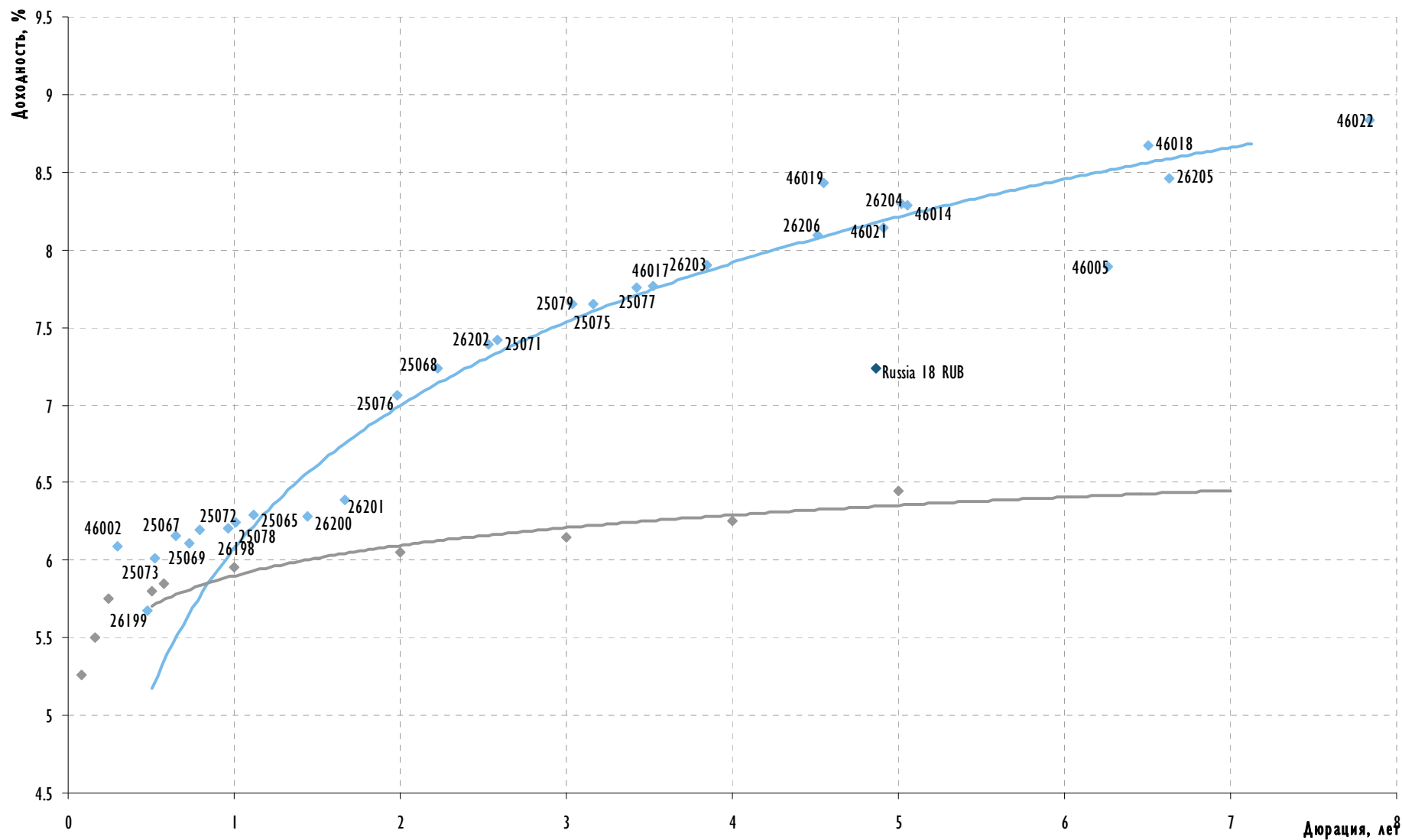
**Суверенные облигации развивающихся стран**



Источник: Bloomberg, расчеты Газпромбанка



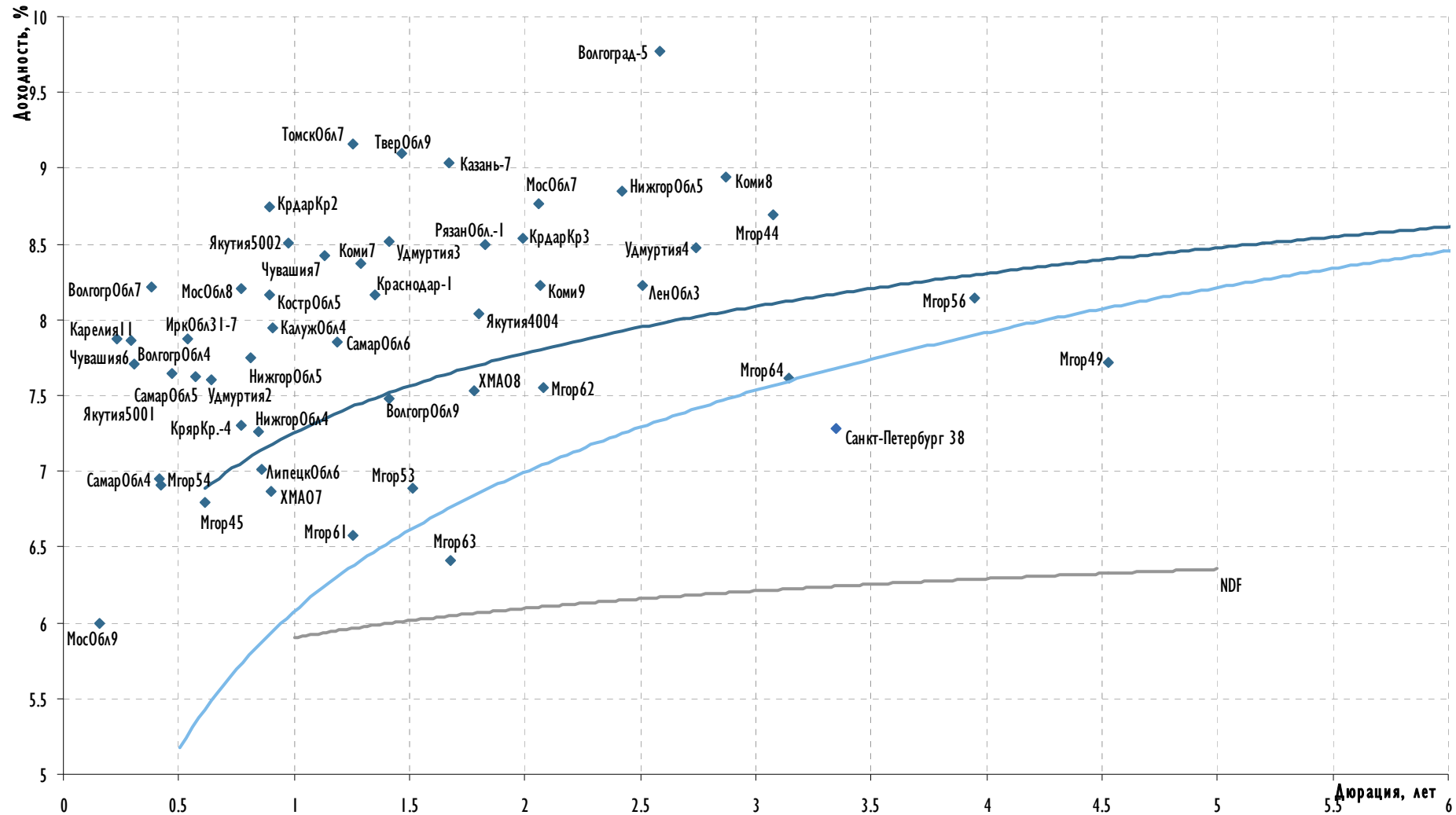
**Рублевые облигации: государственные ценные бумаги (ОФЗ)**



Источник: Bloomberg, расчеты Газпромбанка



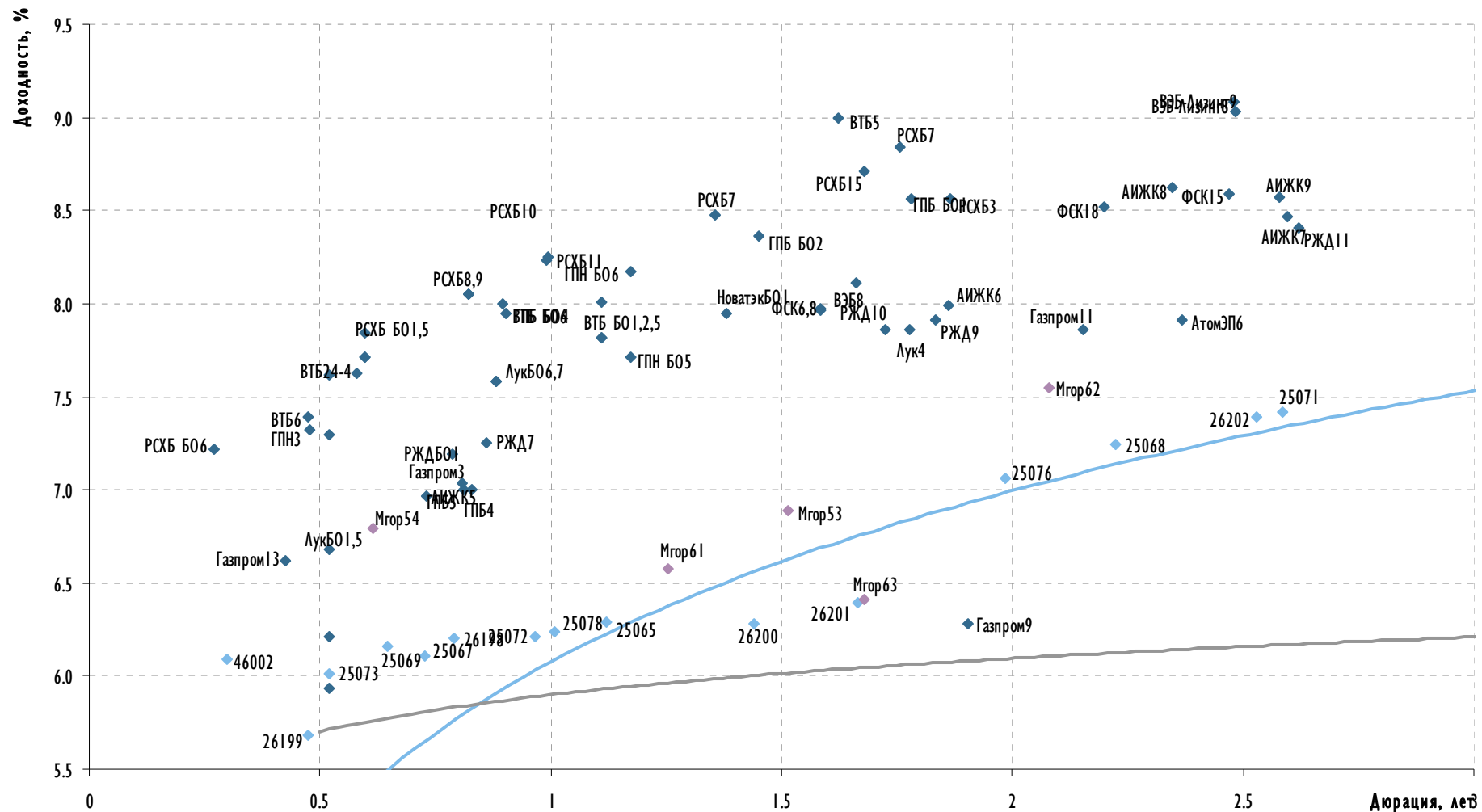
## Рублевые облигации: суверенный и региональный сегмент



Источник: Bloomberg, расчеты Газпромбанка



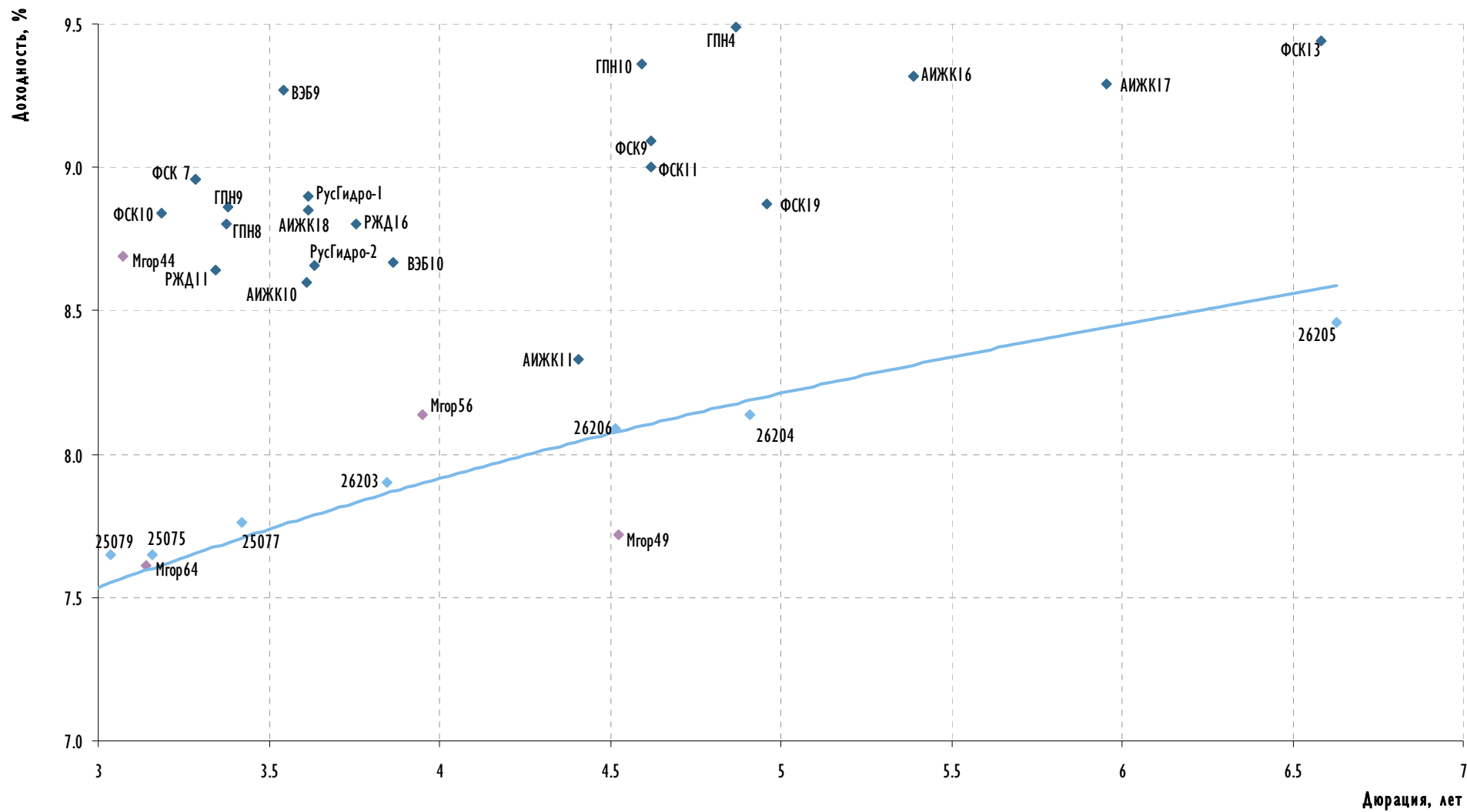
**Рублевые облигации: первый эшелон, дюрация до 3-х лет**



Источник: Bloomberg, расчеты Газпромбанка



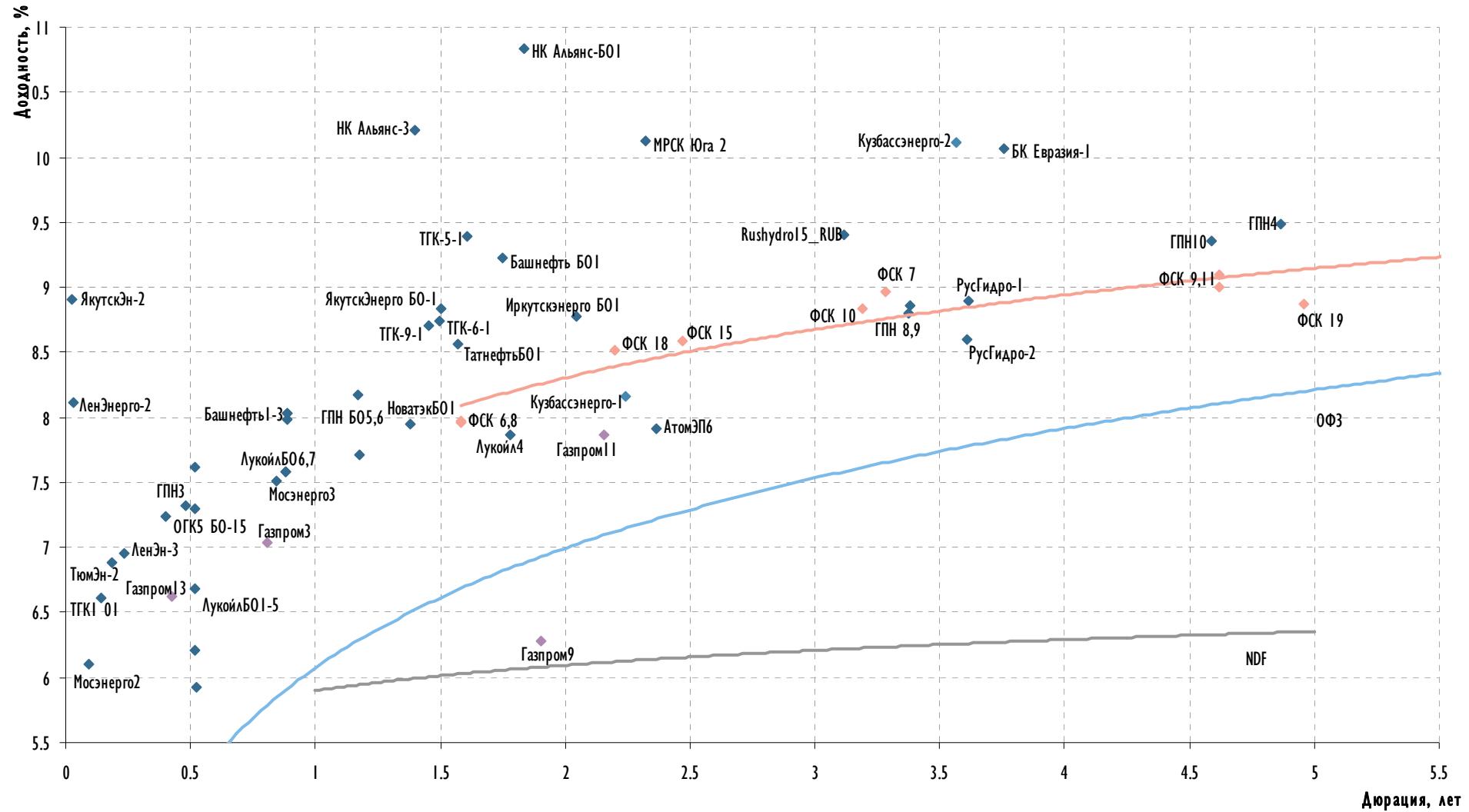
### Рублевые облигации: первый эшелон, дюрация более 3-х лет



Источник: Bloomberg, расчеты Газпромбанка



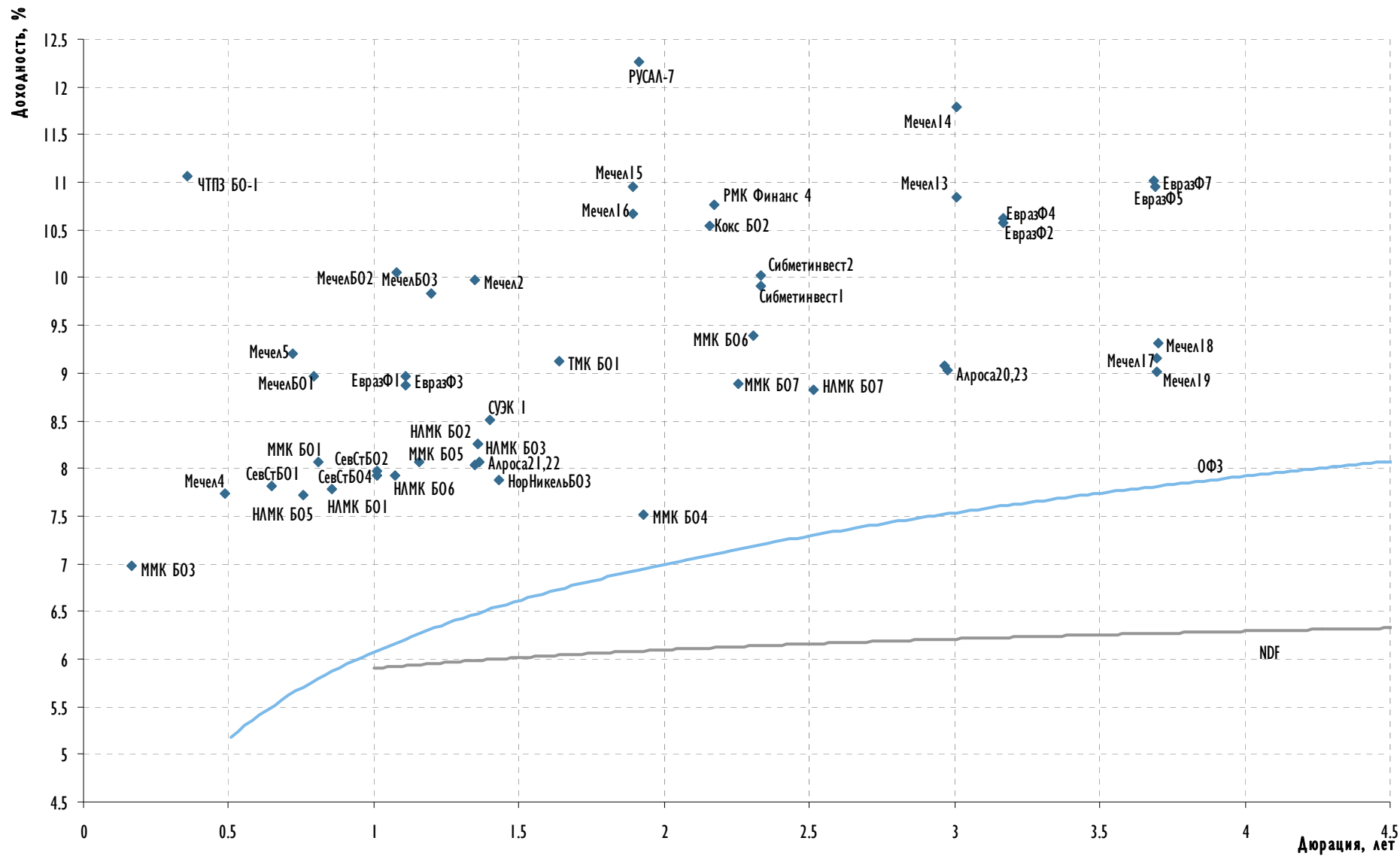
## Рублевые облигации: нефтегазовый сектор и электроэнергетика



Источник: Bloomberg, расчеты Газпромбанка



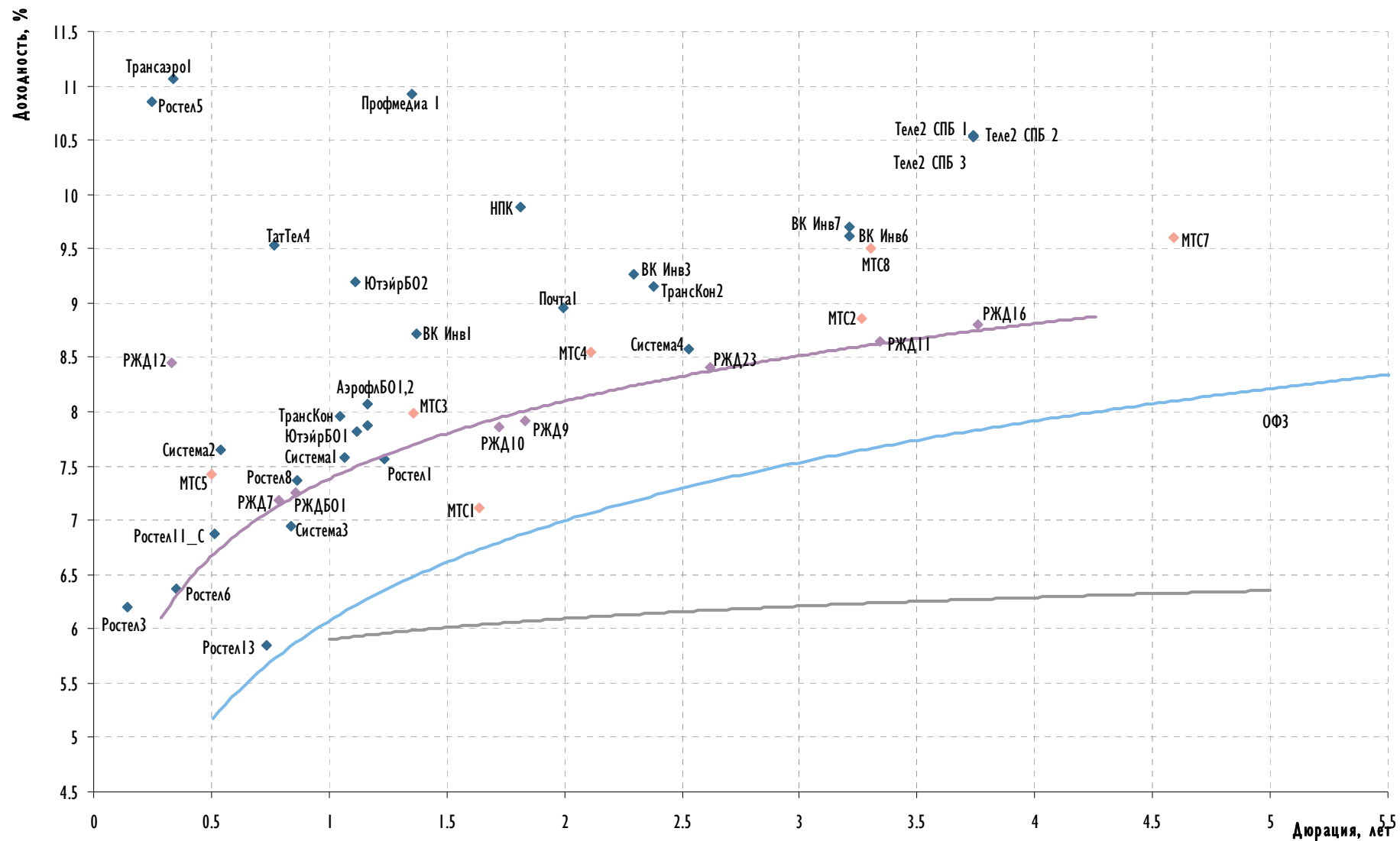
**Рублевые облигации: металлургия и горнодобывающая промышленность**



Источник: Bloomberg, расчеты Газпромбанка



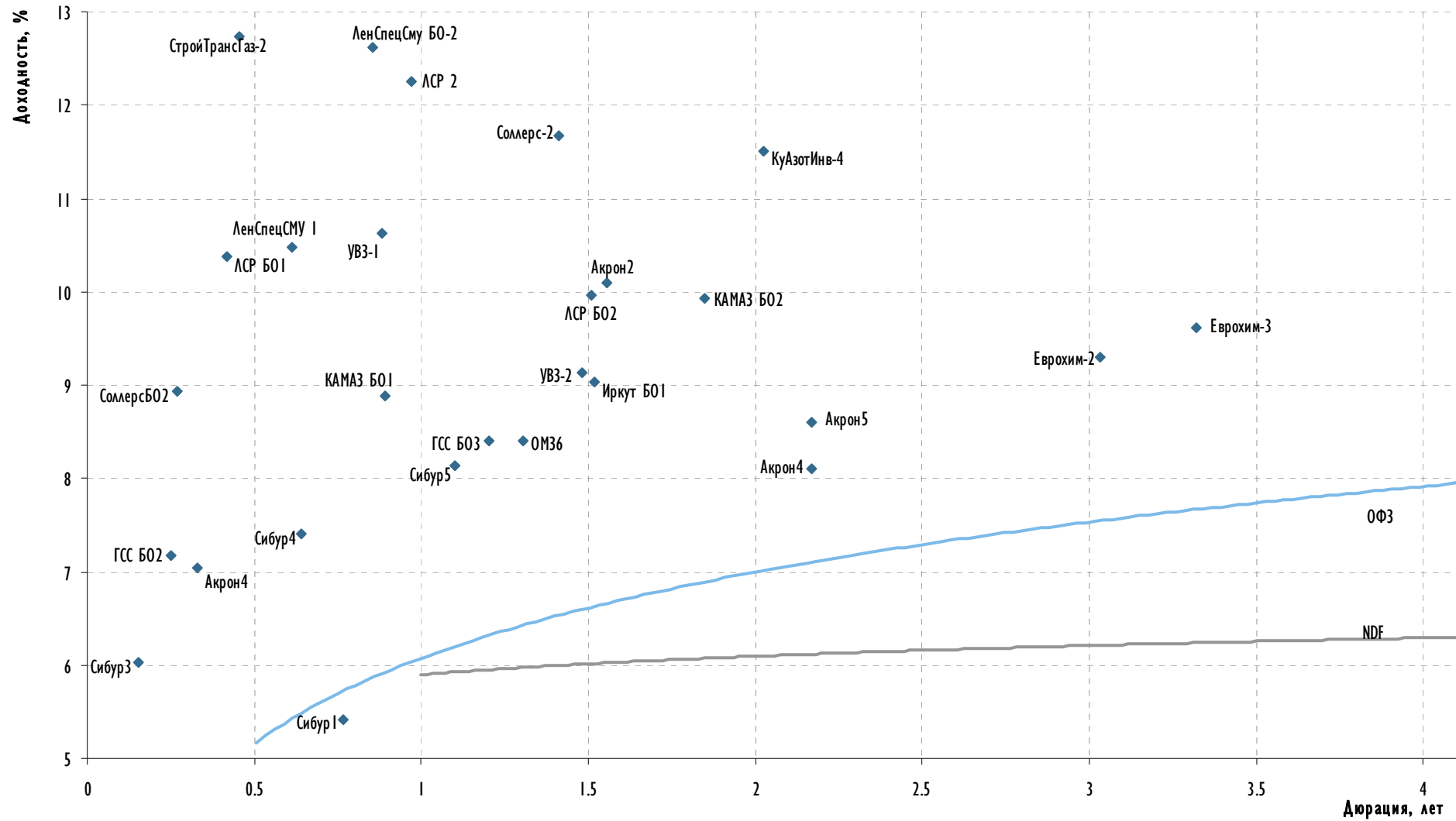
## Рублевые облигации: транспорт и телекоммуникации



Источник: Bloomberg, расчеты Газпромбанка



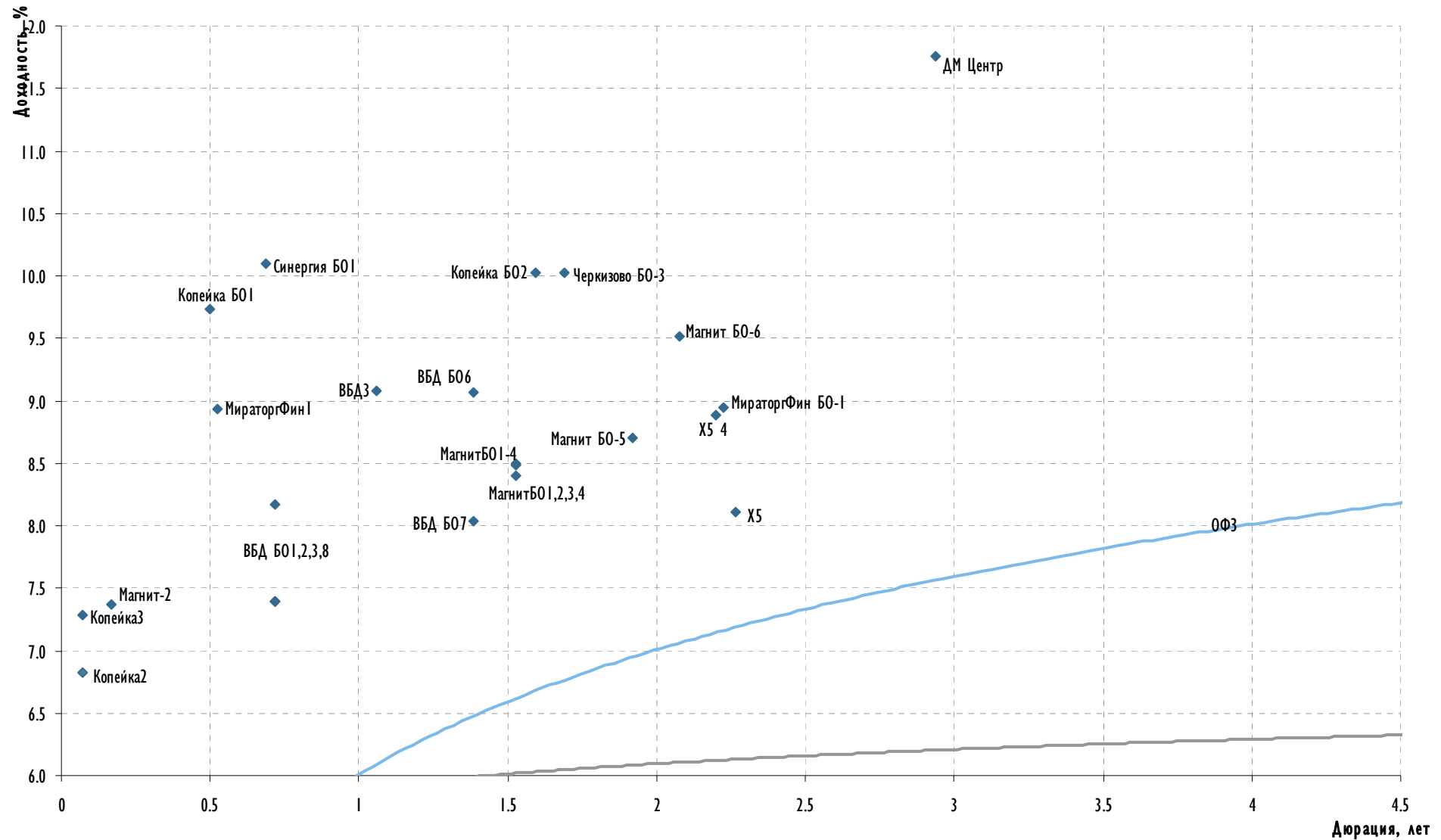
### Рублевые облигации: машиностроение, химическая промышленность и строительство



Источник: Bloomberg, расчеты Газпромбанка



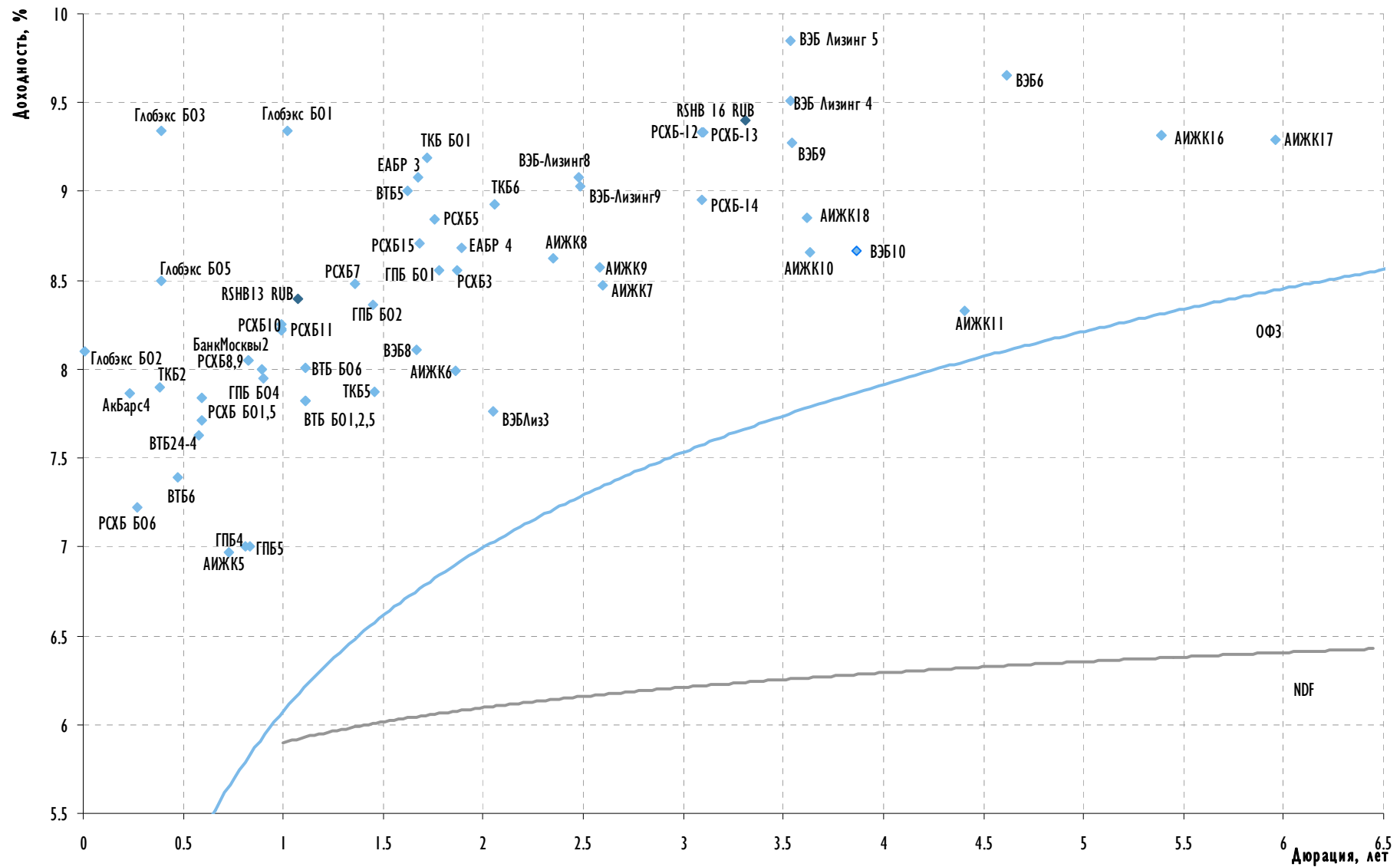
## Рублевые облигации: потребительский сектор



Источник: Bloomberg, расчеты Газпромбанка



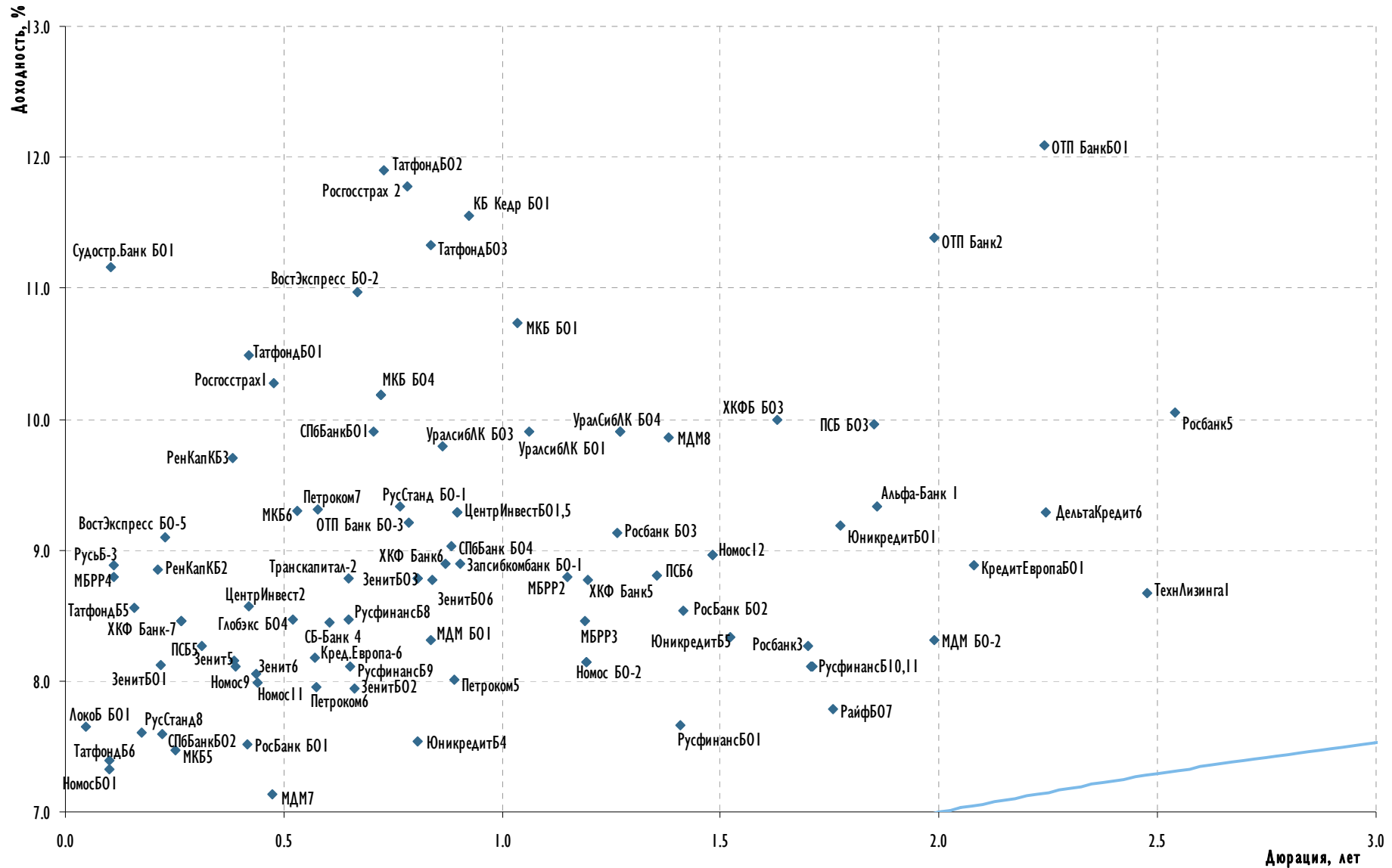
### Рублевые облигации: квазисуверенные финансовые институты



Источник: Bloomberg, расчеты Газпромбанка

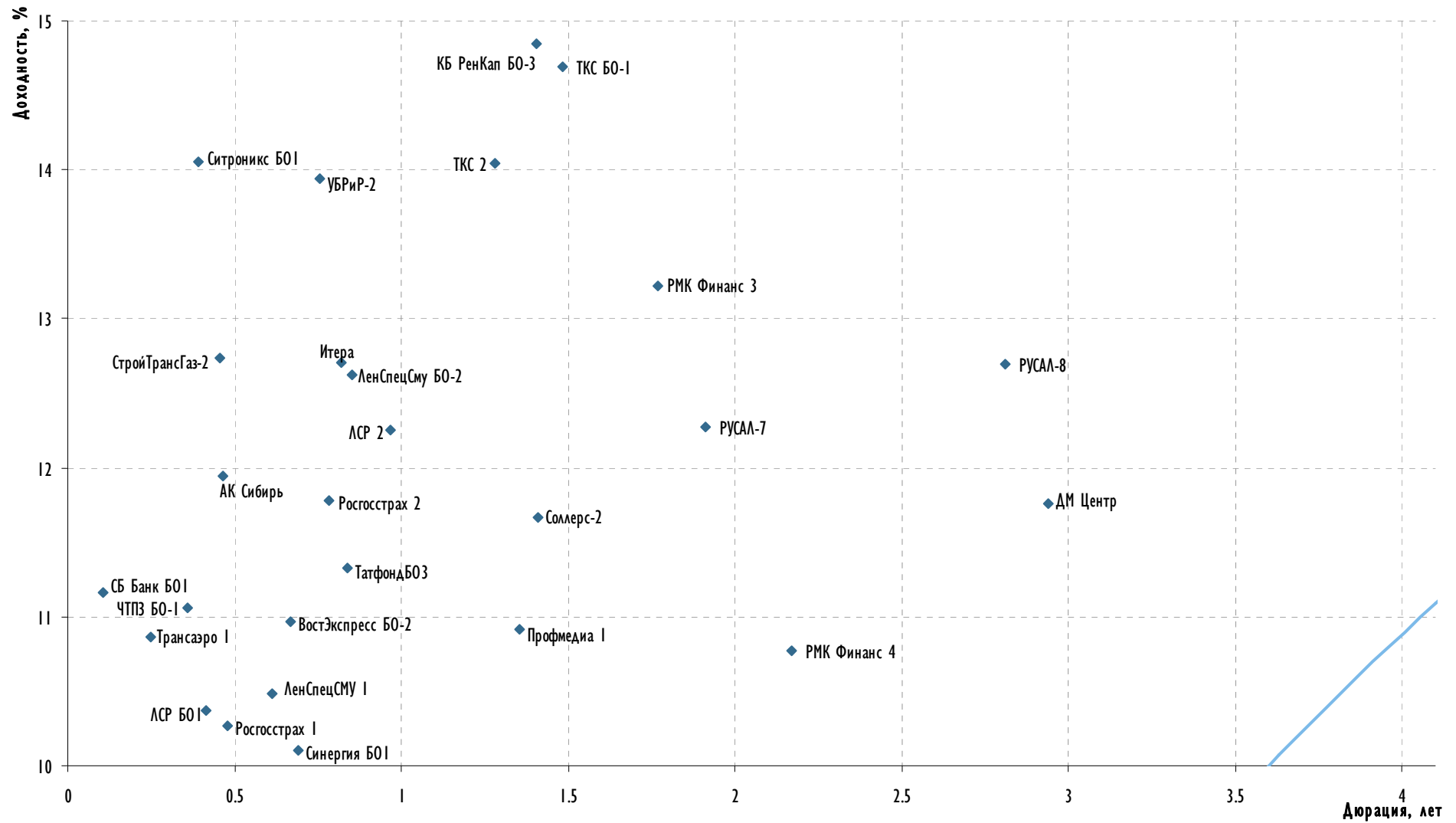


## Рублевые облигации: частные финансовые институты





## Высокодоходные рублевые облигации



Источник: Bloomberg, расчеты Газпромбанка



## Таблицы котировок и доходностей

## Еврооблигации

Выпуск	Цена, % номинала	Изм. п. п.	Доходность к погашению / пут / колл	Изм. б.п.	Дюрация лет	Z-спред, б.п.	Купон, %	Дата погашения	Дата блж. опциона "пут"/"колл"	Объем млн.	Валюта	Рейтинг выпуска, S&P / Moodys / Fitch
Суверенные еврооблигации												
Russia 15	101.63	-0.13	3.10	4	3.09	232	3.63	29/04/15	-	2,000	USD	- / Baa1 / BBB
Russia 18	138.50	-0.50	4.18	6	4.90	276	11.00	24/07/18	-	3,466	USD	BBB / Baa1 / BBB
Russia 18 RUB	102.99	0.34	7.23	-7	4.87	-38	7.85	10/03/18	-	90,000	RUB	BBB+ / Baa1 / BBB
Russia 30	117.25	0.19	4.41	-3	5.42	273	7.50	31/03/30	-	17,717	USD	BBB / Baa1 / BBB
Russia 20	103.81	-0.19	4.44	3	6.83	270	5.00	29/04/20	-	3,500	USD	BBB / Baa1 / BBB
Russia 28	172.50	0.50	5.83	-3	9.22	363	12.75	24/06/28	-	2,500	USD	BBB / Baa1 / BBB
Moscow 16 EUR	101.00	-0.05	4.82	1	4.28	317	5.06	20/10/16	-	407	EUR	BBB / Baa1 / BBB
Корпоративные еврооблигации												
Alliance Oil 15	102.75	0.25	8.84	-9	2.68	800	9.88	11/03/15	-	350	USD	B+ / - / B
Airosa 14	109.00	0.38	5.38	-15	2.53	467	8.88	17/11/14	-	500	USD	BB- / Ba3 / BB-
Airosa 20	100.88	0.25	7.61	-4	6.43	584	7.75	03/11/20	-	1,000	USD	BB- / (P)Ba3 / BB-
Eurochem 12	100.94	-0.06	1.98	-1	0.16	43	7.88	21/03/12	-	300	USD	BB / - / BB
Evrax 13	104.75	-	4.91	-	1.19	399	8.88	24/04/13	-	534	USD	B+ / B2 / BB-
Evrax 15	102.38	0.63	7.51	-19	3.29	660	8.25	10/11/15	-	577	USD	B+ / B2 / BB-
Evrax 18	104.13	1.38	8.63	-28	4.78	725	9.50	24/04/18	-	509	USD	B+ / B2 / BB-
Evrax 18N	91.00	1.25	8.64	-28	5.06	722	6.75	27/04/18	-	850	USD	B+ / B2 / BB-
Gazprom 12 EUR	101.82	0.01	2.42	-4	0.88	76	4.56	09/12/12	-	1,000	EUR	BBB / Baa1 / BBB
Gazprom 13 (4.505%)	102.98	1.58	0.50	-10	0.74	194	4.51	22/07/13	-	201	USD	BBB / Baa1 / BBB
Gazprom 13 (5.625%)	102.63	0.38	2.60	-6	0.87	302	5.63	22/07/13	-	80	USD	BBB / Baa1 / BBB
Gazprom 13 (7.343%)	105.00	-	3.12	-	1.17	219	7.34	11/04/13	-	400	USD	BBB / Baa1 / BBB
Gazprom 13 (7.51%)	106.25	0.25	3.26	-19	1.42	241	7.51	31/07/13	-	500	USD	BBB / Baa1 / BBB
Gazprom 13 (9.625%)	107.13	-	3.02	-	1.04	229	9.63	01/03/13	-	1,750	USD	BBB / Baa1 / BBB
Gazprom 13 GBP	104.46	0.30	3.91	-19	1.71	210	6.58	31/10/13	-	800	GBP	BBB / Baa1 / BBB
Gazprom 14 (8.125%)	109.63	-	4.07	-	2.26	333	8.13	31/07/14	-	1,250	USD	BBB / Baa1 / BBB
Gazprom WN 14_1(10.5%)	113.63	0.25	3.98	-13	1.97	324	10.50	25/03/14	-	800	USD	- / Baa1 / -
Gazprom WN 14_2(10.5%)	113.38	-	3.93	-	1.91	319	10.50	08/03/14	-	500	USD	- / Baa1 / -
Gazprom 14 EUR (5.03%)	103.11	-0.06	3.46	2	1.95	202	5.03	25/02/14	-	780	EUR	BBB / Baa1 / BBB
Gazprom 14 EUR (5.364%)	104.29	0.10	3.70	-4	2.62	226	5.36	31/10/14	-	700	EUR	BBB / Baa1 / BBB
Gazprom 15	102.50	0.25	4.38	-7	3.52	341	5.09	29/11/15	-	1,000	USD	BBB / Baa1 / BBB
Gazprom 15 EUR (8.125%)	110.26	0.15	4.43	-6	2.63	298	8.13	04/02/15	-	850	EUR	BBB / Baa1 / BBB
Gazprom 15 EUR (5.875%)	104.65	0.15	4.35	-5	3.04	287	5.88	01/06/15	-	1,000	EUR	BBB / Baa1 / BBB
Gazprom 16	106.25	0.50	4.75	-12	4.23	359	6.21	22/11/16	-	1,350	USD	BBB / Baa1 / BBB
Gazprom 16N	101.13	-0.38	4.66	9	3.93	363	4.95	23/05/16	-	1,000	USD	BBB / Baa1 / BBB
Gazprom 17 EUR (5.136%)	102.75	0.22	4.52	-5	4.49	278	5.14	22/03/17	-	500	EUR	BBB / Baa1 / BBB
Gazprom 17 EUR (5.44%)	102.64	0.12	4.90	-3	5.06	306	5.44	02/11/17	-	500	EUR	BBB / Baa1 / BBB
Gazprom 18 EUR (6.605%)	106.91	0.28	5.24	-6	4.93	338	6.61	13/02/18	-	1,200	EUR	BBB / Baa1 / BBB
Gazprom 18 (8.146%)	115.50	0.25	5.19	-5	5.00	379	8.15	11/04/18	-	1,100	USD	BBB / Baa1 / BBB
Gazprom 19 (9.25%)	120.88	0.13	5.69	-2	5.52	415	9.25	23/04/19	04/23/12 P	2,250	USD	BBB / Baa1 / BBB
Gazprom 20	108.25	-	4.16	-	2.60	418	7.20	01/02/20	-	568	USD	BBB+ / - / A-
Gazprom 21	101.00	0.25	5.85	-	7.09	400	6.00	23/01/21	-	600	USD	BBB / Baa1 / BBB
Gazprom 22	103.25	0.75	6.07	-10	7.44	411	6.51	07/03/22	-	1,300	USD	BBB / Baa1 / BBB
Gazprom 34	122.25	0.38	6.69	-3	11.13	432	8.63	28/04/34	28/04/14 P	1,200	USD	BBB / Baa1 / BBB
Gazprom 37	106.75	0.25	6.73	-2	11.99	431	7.29	16/08/37	-	1,250	USD	BBB / Baa1 / BBB
Koks 16	89.50	0.25	10.80	-7	3.76	955	7.75	23/06/16	-	350	USD	B- / B3 / -
KZOS 15	97.50	-	10.95	-	2.69	933	10.00	19/03/15	-	101	USD	- / - / C



Выпуск	Цена, % номинала*	Изм., п. п.	Доходность к погашению/оферте	Изм. б.п.	Дюрация лет	Сред к UST	Купон, %	Дата погашения	Дата ближ. опциона "пут"/"кол"	Объем млн.	Валюта	Рейтинг выпуска, S&P / Moody's / Fitch
Lukoil 14	106.13	0.13	4.02	-5	2.57	327	6.38	05/11/14	-	900	USD	BBB- / Baa2 / BBB-
Lukoil 17	104.13	0.13	5.46	-3	4.62	422	6.36	07/06/17	-	500	USD	BBB- / Baa2 / BBB-
Lukoil 19	106.63	0.38	6.16	-6	6.06	453	7.25	05/11/19	-	600	USD	BBB- / Baa2 / BBB-
Lukoil 20	100.25	0.63	6.09	-9	6.85	429	6.13	09/11/20	-	1,000	USD	BBB- / Baa2 / BBB-
Lukoil 22	102.50	0.63	6.32	-8	7.63	434	6.66	07/06/22	-	500	USD	BBB- / Baa2 / BBB-
Metalloinvest 16	92.50	0.75	8.54	-21	3.94	744	6.50	21/07/16	-	750	USD	- / Ba3 / BB-
MTS 12	100.08	-	2.50	-	0.01	-288	8.00	28/01/12	-	400	USD	BB / Ba2 / BB+
MTS 20	111.38	0.38	6.82	-6	6.25	511	8.63	22/06/20	-	750	USD	BB / Ba2 / BB+
NCSP 12	100.78	0.03	4.46	-16	0.32	356	7.00	17/05/12	-	300	USD	BB- / B1 / -
NKNH 12	101.94	-	3.79	-	0.24	-338	12.00	20/04/12	-	34	USD	- / Ba3 / B+
Novatek 16	102.50	0.50	4.64	-14	3.60	364	5.33	03/02/16	-	600	USD	BBB- / Baa3 / BBB-
Novatek 21	102.75	0.50	6.20	-7	6.77	435	6.60	03/02/21	-	650	USD	- / Baa3 / BBB-
Raspadskaya 12	100.56	-	5.69	-	0.33	463	7.50	22/05/12	-	300	USD	- / B1 / B+
RuRail 17	103.75	0.75	4.91	-16	4.50	368	5.74	03/04/17	-	1,500	USD	BBB / Baa1 / BBB
RuRail 31 GBP	99.23	-0.13	7.56	1	10.19	501	7.49	25/03/31	-	650	GBP	BBB / Baa1 / BBB
Rushydro 15 RUB	95.87	0.72	9.40	-24	3.12	173	7.88	28/10/15	-	20,000	RUB	BB+ / Ba1 / BB+
Severstal 13	107.31	0.06	4.70	-7	1.39	405	9.75	29/07/13	-	544	USD	BB / Ba2 / BB-
Severstal 14	107.75	0.75	5.52	-36	2.04	473	9.25	19/04/14	-	375	USD	BB / Ba2 / BB-
Severstal 16	96.25	0.25	7.24	-7	3.86	620	6.25	26/07/16	-	500	USD	BB / Ba2 / BB-
Severstal 17	96.13	0.13	7.54	-3	4.77	622	6.70	25/10/17	-	1,000	USD	BB / Ba2 / BB-
Sinek 15	103.50	-	6.57	-	3.06	551	7.70	03/08/15	03/08/12 P	250	USD	- / Ba1 / BBB-
Sovcomflot 17	89.13	1.25	7.75	-29	4.91	638	5.38	27/10/17	-	800	USD	- / Ba2 / BBB-
TMK 18	86.75	0.50	10.80	-12	4.62	940	7.75	27/01/18	-	500	USD	B+ / B1 / -
TNK-BP 12	100.93	-	0.27	-	0.16	-91	6.13	20/03/12	-	500	USD	BBB- / Baa2 / BBB-
TNK-BP 13	105.13	-	2.89	-	1.09	205	7.50	13/03/13	-	600	USD	BBB- / Baa2 / BBB-
TNK-BP 15	104.38	0.13	4.68	-5	2.73	390	6.25	02/02/15	-	500	USD	BBB- / Baa2 / BBB-
TNK-BP 16	107.63	-0.13	5.56	3	3.91	451	7.50	18/07/16	-	1,000	USD	BBB- / Baa2 / BBB-
TNK-BP 17	104.50	0.25	5.61	-6	4.38	439	6.63	20/03/17	-	800	USD	BBB- / Baa2 / BBB-
TNK-BP 18	110.50	0.63	5.81	-12	4.92	442	7.88	13/03/18	-	1,100	USD	BBB- / Baa2 / BBB-
TNK-BP 20	107.50	0.63	6.06	-10	6.10	434	7.25	02/02/20	-	500	USD	BBB- / Baa2 / BBB-
Transneft 12 EUR	101.10	0.04	2.68	-16	0.43	61	5.38	27/06/12	-	700	EUR	BBB / Baa1 / -
Transneft 12	101.94	-	1.54	-	0.43	50	6.10	27/06/12	-	500	USD	BBB / Baa1 / -
Transneft 13	107.50	0.25	2.69	-19	1.44	185	7.70	07/08/13	-	600	USD	BBB / Baa1 / -
Transneft 14	104.50	0.25	3.45	-13	1.99	265	5.67	05/03/14	-	1,300	USD	BBB / Baa1 / -
Transneft 18	123.00	0.50	4.59	-8	5.11	313	8.70	07/08/18	-	1,050	USD	BBB / Baa1 / -
Vimpelcom 13	104.50	0.50	4.67	-43	1.21	405	8.38	30/04/13	-	801	USD	BB / Ba3 / -
Vimpelcom 16 8.25%	103.38	0.88	7.32	-24	3.70	630	8.25	23/05/16	-	600	USD	BB / Ba3 / -
Vimpelcom 16 6.493%	97.88	1.38	7.11	-40	3.49	614	6.49	02/02/16	-	500	USD	BB / Ba3 / -
Vimpelcom 17	94.00	0.50	7.69	-12	4.27	647	6.25	01/03/17	-	500	USD	- / Ba3 / -
Vimpelcom 18	102.25	0.75	8.65	-16	4.83	729	9.13	30/04/18	-	1,000	USD	BB / Ba3 / -
Vimpelcom 21	91.38	1.00	9.17	-17	6.28	738	7.75	02/02/21	-	1,000	USD	BB / Ba3 / -
Vimpelcom 22	89.25	0.75	9.15	-12	6.75	727	7.50	01/03/22	-	1,500	USD	BB / Ba3 / -
Еврооблигации банков												
AK Bars 12	104.50	-	4.84	-	0.84	376	10.25	03/12/12	-	280	USD	- / B1 / BB
Alfa Bank 12	101.88	-	3.67	-	0.42	233	8.20	25/06/12	-	500	USD	BB / Ba1 / BB+
Alfa Bank 13	105.25	0.25	5.35	-21	1.36	465	9.25	24/06/13	-	392	USD	BB / Ba1 / BB+
Alfa Bank 15	101.75	0.13	7.36	-5	2.78	652	8.00	18/03/15	-	600	USD	BB / Ba1 / BB+
Alfa Bank 17 (8.635%)	89.00	-	156.75	-	0.08	19,112	8.64	22/02/17	22/02/12 C	300	USD	B+ / Ba2 / BB
Alfa Bank 17 (7.875%)	98.00	0.75	8.32	-17	4.55	700	7.88	25/09/17	-	1,000	USD	BB / Ba1 / BB+
Alfa Bank 21	92.50	0.75	8.95	-13	6.54	711	7.75	28/04/21	-	1,000	USD	BB / Ba1 / BB+



Выпуск	Цена, % номинала*	Изм., п. п.	Доходность к погашению/оферте	Изм. б.п.	Дюрация лет	Сред. к UST	Купон, %	Дата погашения	Дата ближ. опциона "пут"/"кол"	Объем млн.	Валюта	Рейтинг выпуска, S&P / Moody's / Fitch
Bank of Moscow 13	103.13	0.25	4.83	-21	1.25	411	7.34	13/05/13	-	500	USD	- / Ba2 / BBB-
Bank of Moscow 13 CHF	97.18	-2.17	6.36	636	1.59	448	4.50	10/09/13	-	350	CHF	- / Ba2 / BBB-
Bank of Moscow 15	100.38	0.38	6.56	-13	2.81	581	6.70	11/03/15	-	750	USD	- / Ba2 / BBB-
Bank of Moscow 15 sub	93.50	-	7.96	-	3.44	682	5.97	25/11/15	-	300	USD	- / Ba3 / BB+
Bank of Moscow 17 sub	92.50	-	34.13	-	0.30	3,053	6.81	10/05/17	10/05/12 C	400	USD	- / Ba3 / BB+
Credit Bank of Moscow 14	98.50	-	8.92	-	2.25	766	8.25	05/08/14	-	200	USD	- / B1 / B+
Credit Europe 12	98.44	1.12	11.17	-157	0.73	1,023	9.00	25/10/12	-	150	USD	- / Ba3 / -
Credit Europe 13	99.50	0.38	9.21	-	0.33	711	7.75	20/05/13	20/05/12 P	300	USD	- / Ba3 / BB-
EurasianDevBank 14	105.45	-0.05	5.17	1	2.44	435	7.38	29/09/14	-	500	USD	- / A3 / BBB
Gazprombank 13	105.75	-0.13	3.76	6	1.38	307	7.93	28/06/13	-	443	USD	BB+ / Baa3 / -
Gazprombank 14	102.00	0.13	5.49	-5	2.68	481	6.25	15/12/14	-	1,000	USD	BB+ / Baa3 / -
Gazprombank 15	102.88	0.38	5.62	-11	3.26	469	6.50	23/09/15	-	948	USD	BB+ / Baa3 / -
Gazprombank 16	106.50	-	5.59	-	3.68	440	7.35	08/05/16	-	120	USD	- / Baa3 / -
HCFB 14	100.75	0.50	6.61	-25	1.99	581	7.00	18/03/14	-	500	USD	- / Ba3 / BB-
Nomos 12	105.00	-	3.55	-	0.88	250	9.25	17/12/12	-	200	USD	- / Ba3 / BB
Nomos 13	101.25	0.25	5.73	-16	1.65	504	6.50	21/10/13	-	400	USD	- / Ba3 / BB
Nomos 15 sub	101.25	0.38	8.35	-12	3.21	740	8.75	21/10/15	-	350	USD	- / B1 / BB-
PSB 12	101.88	-	3.87	-	0.33	299	9.63	23/05/12	-	200	USD	- / Ba3 / B+
PSB 13	106.75	-	5.91	-	1.41	530	10.75	15/07/13	-	150	USD	- / Ba2 / BB-
PSB 14	98.00	0.50	7.17	-24	2.11	648	6.20	25/04/14	-	500	USD	- / Ba2 / BB-
PSB 15 sub	110.63	0.13	8.99	-5	2.81	817	12.75	27/05/15	-	200	USD	- / Ba3 / B+
PSB 16 sub	106.13	0.13	9.53	-4	3.64	846	11.25	08/07/16	-	200	USD	- / Ba3 / B+
PSB 18 sub	104.00	-	8.32	-	0.94	669	12.50	31/01/18	31/01/13 C	100	USD	- / Ba3 / B+
RENOTE 16	81.50	-	17.31	-	3.30	1,960	11.00	21/04/16	22/04/14 P	325	USD	B+ / B1 / B
RCCF 13	99.00	-	13.89	-	1.10	1,244	13.00	01/04/13	-	195	USD	B / B3 / B
RSHB 13	104.88	0.13	3.35	-12	1.26	254	7.18	16/05/13	-	647	USD	- / Baa1 / BBB
RSHB 13 RUB	99.19	0.09	8.39	-8	1.07	90	7.50	25/03/13	-	30,000	RUB	- / Baa1 / BBB
RSHB 14 (7.125%)	104.63	0.13	4.65	-8	1.88	391	7.13	14/01/14	-	720	USD	- / Baa1 / BBB
RSHB 14 (9%)	109.38	0.38	4.79	-18	2.19	406	9.00	11/06/14	-	1,000	USD	- / Baa1 / BBB
RSHB 16 RUB	98.32	0.46	9.40	-14	3.31	175	8.70	17/03/16	-	32,000	RUB	- / Baa1 / BBB
RSHB 17	103.00	0.50	5.64	-11	4.56	438	6.30	15/05/17	-	584	USD	- / Baa1 / BBB
RSHB 18	109.75	0.25	5.89	-5	5.15	445	7.75	29/05/18	-	980	USD	- / Baa1 / BBB
RSHB 21 sub	91.75	1.00	8.29	-29	3.84	720	6.00	03/06/21	03/06/16 C	800	USD	- / Baa2 / BBB-
Russtandart 15 sub	90.50	-	10.77	-	3.38	961	7.73	16/12/15	-	200	USD	B- / B1 / -
Russtandart 16 sub	90.00	-	10.22	-	4.06	-	7.56	01/12/16	17/02/12 C	200	USD	B- / B1 / -
Sberbank 13 (6.468%)	105.13	-	2.81	-	1.40	220	6.47	02/07/13	-	500	USD	- / A3 / BBB
Sberbank 13 (6.48%)	105.13	-	2.48	-	1.27	177	6.48	15/05/13	-	500	USD	- / A3 / BBB
Sberbank 15	102.88	0.38	4.59	-12	3.19	374	5.50	07/07/15	-	1,500	USD	- / A3 / BBB
Sberbank 17	102.00	0.75	4.96	-16	4.51	372	5.40	24/03/17	-	1,250	USD	- / A3 / BBB
Sberbank 21	97.75	0.75	6.03	-11	7.33	413	5.72	16/06/21	-	1,000	USD	- / A3 / BBB
SPB Bank 17 sub	99.50	-	11.88	-	0.48	969	10.50	25/07/17	25/07/12 C	100	USD	- / B1 / -



Выпуск	Цена, % номинала*	Изм., п. п.	Доходность к погашению/ оферте	Изм. б.п.	Дюраци я лет	Спред к UST	Купон, %	Дата погашения	Дата ближ. опциона "пут"/"кол"	Объем млн.	Валюта	Рейтинг выпуска, S&P / Moody's / Fitch
TCS Bank 14	94.38	0.50	14.50	-27	1.98	1,277	11.50	21/04/14	-	175	USD	- / B2 / B
Tatfondbank 12	100.19	-	4.25	-	0.02	-307	12.00	02/02/12	-	225	USD	- / B2 / -
TransCapitalBank 17 sub	90.50	-	27.24	-	0.63	2,350	10.51	18/07/17	18/09/12 C	100	USD	- / B2 / -
VEB Leasing 16	97.25	0.25	5.85	-7	3.91	478	5.13	27/05/16	-	400	USD	BBB / - / BBB
VEB 17	100.25	0.63	5.40	-13	5.03	403	5.45	22/11/17	-	600	USD	BBB / - / BBB
VEB 20	104.13	0.63	6.27	-10	6.58	451	6.90	09/07/20	-	1,600	USD	BBB / - / BBB
VEB 25	99.13	0.50	6.90	-6	9.05	471	6.80	22/11/25	-	1,000	USD	BBB / - / BBB
VTB 13 CHF	100.80	0.70	3.45	-47	1.53	-10	4.00	16/08/13	-	400	CHF	BBB / Baa1 / BBB
VTB 12	103.00	-	2.64	-	0.75	182	6.61	31/10/12	-	1,054	USD	BBB / Baa1 / BBB
VTB 15 (6.47%)	102.75	0.25	5.49	-9	2.81	465	6.47	04/03/15	-	1,250	USD	BBB / Baa1 / BBB
VTB NW 15	94.00	0.25	6.88	-8	3.34	593	5.01	29/09/15	-	400	USD	- / Baa2 / BBB-
VTB 15 CHF	101.78	0.78	5.78	578	3.55	409	5.00	17/11/15	-	300	CHF	BBB / Baa1 / BBB
VTB 16 EUR	99.81	0.07	4.30	-	3.67	268	4.25	15/02/16	-	193	EUR	BBB / Baa1 / BBB
VTB 18 (6.88%)	103.63	0.19	4.08	-4	1.30	477	6.88	29/05/18	28/05/13 P	1,706	USD	BBB / Baa1 / BBB
VTB 18 (6.32%)	97.25	1.00	6.87	3	4.99	546	6.32	22/02/18	-	750	USD	BBB / Baa1 / -
VTB 20	95.63	1.25	7.23	-20	6.61	546	6.55	13/10/20	-	1,000	USD	BBB / Baa1 / BBB
VTB 35	100.88	0.88	6.18	-	12.60	375	6.25	30/06/35	30/06/15 P	693	USD	BBB / Baa1 / BBB



## Рублевые облигации

Выпуск	Цена, % номинала	Изм., п. п.	Доходность к погашению / оферте	Изм., б. п.	Дюрация лет	Спред к ОФЗ	Купон, %	Дата погашения	Дата ближайшей оферты	Объем в обрац., млн руб.	Объем торгов, тыс.шт	Рейтинг, S&P / Moody's / Fitch	Сегмент торгов
<b>Госбумаги</b>													
ОФЗ 25064	100.42	-	-74.61	-	0.01	-	11.90	18/01/12	-	45,000	-	BBB / Baa1 / BBB	ГКО/ОФЗ
ОФЗ 25065	106.66	-0.02	6.29	-1	1.12	-	12.00	27/03/13	-	46,000	25	BBB / Baa1 / BBB	ГКО/ОФЗ
ОФЗ 25067	103.87	0.07	6.11	-13	0.73	-	11.30	17/10/12	-	45,000	468	BBB / Baa1 / BBB	ГКО/ОФЗ
ОФЗ 25068	111.35	0.15	7.24	-7	2.22	-	12.00	20/08/14	-	45,000	5	BBB / Baa1 / BBB	ГКО/ОФЗ
ОФЗ 25069	103.05	-	6.16	-	0.65	-	10.80	19/09/12	-	44,060	-	BBB / Baa1 / BBB	ГКО/ОФЗ
ОФЗ 25071	102.05	0.20	7.42	-8	2.59	-	8.10	26/11/14	-	80,000	5	BBB / Baa1 / BBB	ГКО/ОФЗ
ОФЗ 25072	101.00	0.10	6.21	-11	0.97	-	7.15	23/01/13	-	150,000	310	BBB / Baa1 / BBB	ГКО/ОФЗ
ОФЗ 25073	100.48	0.13	6.01	-26	0.52	-	6.85	01/08/12	-	150,000	357	BBB / Baa1 / BBB	ГКО/ОФЗ
ОФЗ 25075	98.10	0.30	7.65	-10	3.16	-	6.88	15/07/15	-	137,604	1	BBB / Baa1 / BBB	ГКО/ОФЗ
ОФЗ 25076	100.30	0.12	7.06	-6	1.99	-	7.10	13/03/14	-	136,261	100	BBB / Baa1 / BBB	ГКО/ОФЗ
ОФЗ 25077	99.10	-	7.76	-	3.42	-	7.35	20/01/16	-	97,232	471	BBB / Baa1 / BBB	ГКО/ОФЗ
ОФЗ 25078	100.55	0.05	6.24	-6	1.01	-	6.70	06/02/13	-	99,736	55	BBB / Baa1 / BBB	ГКО/ОФЗ
ОФЗ 25079	98.50	0.15	7.65	-5	3.04	-	7.00	03/06/15	-	101,575	209	BBB / Baa1 / BBB	ГКО/ОФЗ
ОФЗ 26198	99.82	-	6.20	-	0.79	-	6.00	02/11/12	-	42,117	20	BBB / Baa1 / BBB	ГКО/ОФЗ
ОФЗ 26199	100.25	-	5.68	-	0.48	-	6.10	11/07/12	-	44,000	30	BBB / Baa1 / BBB	ГКО/ОФЗ
ОФЗ 26200	99.95	-	6.28	-	1.44	-	6.10	17/07/13	-	50,000	0	BBB / Baa1 / BBB	ГКО/ОФЗ
ОФЗ 26201	100.51	-	6.39	-	1.66	-	6.55	16/10/13	-	47,000	-	BBB / Baa1 / BBB	ГКО/ОФЗ
ОФЗ 26202	110.44	0.04	7.39	-2	2.53	-	11.20	17/12/14	-	40,000	5	BBB / Baa1 / BBB	ГКО/ОФЗ
ОФЗ 26203	96.80	0.48	7.90	-13	3.85	-	6.90	03/08/16	-	139,560	70	BBB / Baa1 / BBB	ГКО/ОФЗ
ОФЗ 26204	97.70	0.35	8.14	-7	4.91	-	7.50	15/03/18	-	146,727	796	BBB / Baa1 / BBB	ГКО/ОФЗ
ОФЗ 26205	95.60	0.10	8.46	-2	6.63	-	7.60	14/04/21	-	44,801	100	BBB / Baa1 / BBB	ГКО/ОФЗ
ОФЗ 26206	97.70	0.25	8.09	-6	4.52	-	7.40	14/06/17	-	82,784	204	BBB / Baa1 / BBB	ГКО/ОФЗ
ОФЗ 46002	100.59	-	6.09	-	0.30	-	8.00	08/08/12	-	31,000	-	BBB / Baa1 / BBB	ГКО/ОФЗ
ОФЗ 46005	62.10	-	7.89	-	6.27	-	0.00	09/01/19	-	27,477	-	BBB / Baa1 / BBB	ГКО/ОФЗ
ОФЗ 46014	94.50	-	8.29	-	5.06	-	7.00	29/08/18	-	29,145	6	BBB / Baa1 / BBB	ГКО/ОФЗ
ОФЗ 46017	96.15	0.55	7.77	-18	3.52	-	7.00	03/08/16	-	80,000	5	BBB / Baa1 / BBB	ГКО/ОФЗ
ОФЗ 46018	90.25	-	8.67	-	6.51	-	8.00	24/11/21	-	128,934	-	BBB / Baa1 / BBB	ГКО/ОФЗ
ОФЗ 46019	76.76	-	8.43	-	4.55	-	0.00	20/03/19	-	26,000	-	BBB / Baa1 / BBB	ГКО/ОФЗ
ОФЗ 46020	83.00	-	8.79	-	10.69	-	6.90	06/02/36	-	116,911	-	BBB / Baa1 / BBB	ГКО/ОФЗ
ОФЗ 46021	87.50	-	8.30	-	5.02	-	6.00	08/08/18	-	92,794	10	BBB / Baa1 / BBB	ГКО/ОФЗ
ОФЗ 46022	81.05	-	8.84	-	7.84	-	6.50	19/07/23	-	28,223	-	BBB / Baa1 / BBB	ГКО/ОФЗ
Беларусь-1	95.60	0.61	14.59	-78	0.89	-	8.70	20/12/12	-	7,000	0	B- / B3 / -	ГКО/ОФЗ
<b>Облигации Москвы</b>													
Москва-39	90.01	-	12.31	-	2.22	549	8.00	21/07/14	-	10,000	0	BBB / Baa1 / BBB	AI
Москва-44	99.50	-0.90	8.69	31	3.07	-34	8.00	24/06/15	-	20,000	1	BBB / Baa1 / BBB	AI
Москва-45	100.51	0.01	6.91	-4	0.43	5	8.00	27/06/12	-	15,000	25	BBB / Baa1 / BBB	AI
Москва-48	90.50	-	8.20	-	7.33	-25	8.00	11/06/22	-	30,000	0	BBB / Baa1 / BBB	AI
Москва-49	97.86	-	7.72	-	4.53	-19	8.00	14/06/17	-	22,885	0	BBB / Baa1 / BBB	AI
Москва-53	100.45	-	6.89	-	1.52	77	8.00	01/09/13	-	11,166	0	BBB / Baa1 / BBB	AI
Москва-54	100.31	0.01	6.79	-3	0.61	43	8.00	05/09/12	-	15,000	5	BBB / Baa1 / BBB	AI
Москва-56	96.70	-	8.14	-	3.95	15	8.00	22/09/16	-	20,000	0	BBB / Baa1 / BBB	AI
Москва-61	111.20	-	6.58	-	1.25	94	15.00	03/06/13	-	9,368	0	BBB / Baa1 / BBB	AI
Москва-62	111.80	-	7.55	-	2.08	80	14.00	08/06/14	-	31,991	2	BBB / Baa1 / BBB	AI
Москва-63	115.50	-	6.41	-	1.68	17	15.00	10/12/13	-	15,000	0	BBB / Baa1 / BBB	AI
Москва-64	116.50	-	7.61	-	3.14	-32	13.00	16/11/15	-	40,000	0	BBB / Baa1 / BBB	AI



Выпуск	Цена, % номинала	Изм., п. п.	Доходность к погашению / офerte	Изм., б. п.	Дюрация лет	Спред к ОФЗ	Купон, %	Дата погашения	Дата ближайшей офerte	Объем в обрац., ман. руб.	Объем торгов, тыс.шт	Рейтинг, S&P / Moody's / Fitch	Сегмент торгов
Прочие субфедеральные / муниципальные выпуски													
Белгородская Обл.-5	100.00	-	8.12	-	1.26	135	7.98	14/05/13	-	1,500	1	- / Ba1 / -	AI
Волгоград-4	107.25	-	12.06	-	0.75	-7	17.50	07/11/12	-	1,100	0	- / Ba3 / -	AI
Волгоград-5	108.00	-	9.77	-	2.58	236	9.50	17/12/15	-	1,000	0	- / Ba3 / -	Внеспис.
Волгоградская Обл.-4	98.70	-	7.71	-	0.31	2	7.55	15/05/12	-	300	0	BB- / - / BB-	Внеспис.
Волгоградская Обл.-7	100.45	-0.45	8.22	-2	0.38	200	9.33	12/06/12	-	400	8	BB- / - / BB-	AI
Волгоградская Обл.-9	97.00	-	7.48	-	1.41	-21	8.25	04/06/14	-	2,000	0	BB- / - / BB-	AI
Воронежская Обл.-4	100.95	-	9.93	-	0.41	81	9.00	25/06/12	-	900	0	- / - / BB	Внеспис.
Иркутская Обл.31-6	101.05	-	7.87	-	0.54	76	9.15	22/11/12	-	2,394	0	BB / - / -	Внеспис.
Казань-7	100.00	-	9.04	-	1.67	191	8.75	17/12/14	-	1,700	0	- / - / B+	Внеспис.
Калужская Обл.-3	104.00	-	13.16	-	0.83	698	8.85	29/11/12	-	1,000	0	- / - / BB	Внеспис.
Калужская Обл.-4	97.00	-	7.95	-	0.90	67	10.01	26/06/13	-	600	0	- / - / BB	Внеспис.
Каремия-11	100.70	-	7.86	-	0.29	77	9.70	10/05/12	-	320	0	- / - / BB-	Внеспис.
КОМИ-7	99.50	-	8.37	-	1.29	205	8.00	22/11/13	-	1,000	0	- / Ba2 / BB+	AI
КОМИ-8	94.84	-	8.94	-	2.87	50	7.00	03/12/15	-	1,000	0	- / Ba2 / BB+	AI
КОМИ-9	98.00	-	8.22	-	2.07	33	7.75	18/10/14	-	2,100	0	- / Ba2 / BB+	AI
Костромская Обл.-5	101.00	-	8.16	-	0.89	158	9.00	20/12/12	-	1,200	0	- / - / B+	B
Краснодар-1	100.00	-	8.16	-	1.35	198	8.50	03/07/13	-	1,100	0	- / Ba2 / -	AI
Краснодарский Кр.-2	98.00	-	8.75	-	0.89	239	6.00	14/12/12	-	750	0	- / Ba1 / BB	AI
Краснодарский Кр.-3	99.80	-	8.54	-	1.99	111	8.30	27/09/14	-	4,000	0	- / Ba1 / BB	Внеспис.
Красноярский Кр.-4	102.60	-	7.30	-	0.77	92	10.64	08/11/12	-	4,080	0	BB+ / - / BB+	Внеспис.
Ленинградская Обл.-3	109.50	-	8.23	-	2.51	89	12.00	05/12/14	-	1,300	5	BB+ / - / BB	AI
Липецкая Обл.-6	102.90	-	7.01	-	0.86	-63	8.98	05/06/13	-	750	100	BB / - / -	B
Московская Обл.-7	98.80	0.20	8.77	-11	2.06	209	8.00	16/04/14	-	16,000	8	- / B1 / -	AI
Московская Обл.-8	100.78	0.28	8.21	-1	0.77	175	9.00	11/06/13	-	12,350	107	- / B1 / -	Внеспис.
Московская Обл.-9	101.85	-0.06	6.00	-39	0.16	-17	17.90	15/03/12	-	33,000	0	- / B1 / -	Внеспис.
Нижегородская Обл.-4	100.20	-0.40	7.75	51	0.81	145	8.50	17/11/12	-	2,700	14	- / Ba2 / B+	AI
Нижегородская Обл.-5	104.60	-0.05	7.26	-4	0.84	67	12.75	02/12/12	-	2,100	487	- / Ba2 / B+	AI
Нижегородская Обл.-6	99.49	0.59	8.85	-26	2.42	156	8.50	07/10/15	-	5,000	2	- / Ba2 / B+	AI
Рязанская Обл.-1	100.50	0.20	8.50	-12	1.83	218	8.55	27/11/14	-	2,100	7	- / - / B+	AI
Самарская Обл.-4	100.08	0.13	6.95	-33	0.42	79	6.98	20/06/12	-	5,000	9	BB+ / Ba1 / -	AI
Самарская Обл.-5	100.95	-	7.62	-	0.58	121	9.30	19/12/13	-	3,735	50	BB+ / Ba1 / -	AI
Самарская Обл.-6	110.60	-	7.85	-	1.19	143	15.00	10/05/13	-	1,819	0	BB+ / Ba1 / -	AI
Санкт-Петербург З8	102.00	-	7.28	-	3.35	-43	7.76	19/11/15	-	3,000	0	BVB / Baa1 / BVB	Внеспис.
Тверская Обл.-8	112.00	-	12.08	-	1.71	216	15.00	26/12/13	-	4,000	0	B+ / - / -	Внеспис.
Тверская Обл.-9	106.32	-0.90	9.10	-1	1.46	225	12.50	12/06/14	-	3,000	1	B+ / - / -	Внеспис.
Тверская Обл.-10	96.30	-0.20	10.06	7	3.07	230	8.50	15/12/15	-	3,000	5	B+ / - / -	Внеспис.
Томская Обл.-5	100.33	-	10.16	-	0.90	405	7.00	17/12/12	-	700	0	BB / - / -	AI
Томская Обл.-7	105.00	-	9.16	-	1.26	202	12.00	27/11/13	-	1,000	0	BB / - / -	AI
Удмуртия-2	100.42	-0.18	7.65	37	0.47	127	8.40	15/07/12	-	1,500	55	- / Ba1 / BB+	Внеспис.
Удмуртия-3	103.50	-0.42	8.52	30	1.41	221	10.90	14/07/13	-	1,000	1	- / Ba1 / BB+	Внеспис.
Удмуртия-4	100.90	-	8.47	-	2.74	63	8.60	25/11/15	-	2,000	0	- / Ba1 / BB+	AI



Выпуск	Цена, % номинала	Изм., п. п.	Доходность к погашению / оферте	Изм., б. п.	Дюрация лет	Спред к ОФЗ	Купон, %	Дата погашения	Дата ближайшей оферты	Объем в обрац., ман. руб.	Объем торгов, тыс.шт	Рейтинг, S&P / Moody's / Fitch	Сегмент торгов
Уфа-2010	100.80	-	8.72	-	1.81	200	9.00	24/12/13	-	750	0	BB- / - / -	A2
ХМАО-7	103.20	-	6.87	-	0.90	77	10.40	20/12/12	-	2,000	0	BBB- / Baa3 / -	Внеспис.
ХМАО-8	105.99	-	7.53	-	1.78	152	10.80	19/12/13	-	2,000	0	BBB- / Baa3 / -	Внеспис.
Чувашия-6	99.90	-0.20	7.87	86	0.23	84	7.24	17/04/12	-	1,000	18	- / Ba2 / -	A1
Чувашия-7	100.00	6.00	8.42	-1	1.13	166	8.91	04/06/13	-	800	0	- / Ba2 / -	A1
Якутия(Саха)	99.90	-	7.60	-	0.64	67	7.95	11/04/13	-	1,500	0	BB / - / BB+	A1
Якутия-7	99.99	-	8.04	-	1.80	198	7.80	17/04/14	-	1,750	0	BB / - / BB+	A1
Якутия-9	100.70	-	8.51	-	0.98	162	9.75	19/09/13	-	2,000	0	BB / - / BB+	Внеспис.
Нефтегазовая отрасль													
БашНефть-1	104.00	0.10	8.03	-15	0.89	169	12.50	13/12/16	18/12/12	15,000	0	- / - / -	B
БашНефть-2	104.00	-	8.03	-	0.89	175	12.50	13/12/16	18/12/12	15,000	0	- / - / -	B
БашНефть-3	104.05	-	7.98	-	0.89	175	12.50	13/12/16	18/12/12	20,000	0	- / - / -	B
БашНефть БО-1	100.54	0.11	9.22	-7	1.75	322	9.35	02/12/14	03/12/13	10,000	390	- / - / -	Внеспис.
БК Евразия-1	95.00	-	10.06	-	3.76	74	8.40	20/06/18	22/06/16	5,000	0	- / - / BB	Внеспис.
Газпром нефть БО-5	99.50	4.49	7.71	-422	1.17	173	7.15	09/04/13	-	10,000	0	BBB- / Baa3 / -	Внеспис.
Газпром нефть БО-6	99.00	-	8.17	-	1.17	598	7.15	09/04/13	-	10,000	0	BBB- / Baa3 / -	Внеспис.
Газпром нефть 3	103.62	-0.52	7.32	99	0.48	64	14.75	12/07/16	17/07/12	8,000	138	BBB- / Baa3 / -	B
Газпром нефть 4	95.00	-	9.49	-	4.87	93	8.20	09/04/19	10/04/18	10,000	0	BBB- / Baa3 / -	B
Газпром нефть 8	99.60	-	8.80	-	3.38	93	8.50	02/02/16	-	10,000	0	BBB- / Baa3 / -	Внеспис.
Газпром нефть 9	99.41	-	8.86	-	3.38	90	8.50	26/01/21	02/02/16	10,000	0	BBB- / Baa3 / -	Внеспис.
Газпром нефть 10	98.85	-	9.36	-	4.59	124	8.90	26/01/21	30/01/18	10,000	0	BBB- / Baa3 / -	Внеспис.
Газпром-11	113.15	0.15	7.86	-8	2.15	99	13.75	24/06/14	-	5,000	17	BBB / Baa1 / BBB	A1
Газпром-13	102.80	-0.19	6.62	36	0.42	-105	13.12	26/06/12	-	10,000	24	BBB / Baa1 / BBB	A1
Газпром-9	102.00	-	6.28	-	1.90	9	7.23	12/02/14	-	5,000	0	BBB / Baa1 / BBB	Внеспис.
Газпром-3	100.31	0.01	7.04	-2	0.81	81	7.50	06/11/14	15/11/12	15,000	226	- / - / BBB	V
ГазэнергоСеть-1	99.70	-	8.90	-	0.39	147	8.00	20/06/12	-	1,500	0	- / - / -	B
ГазэнергоСеть-2	101.00	-	11.40	-	1.18	544	12.00	23/04/13	-	1,500	0	- / - / -	Внеспис.
ИТЕРА	97.00	-	12.71	-	0.82	252	8.50	20/11/12	-	5,000	0	- / - / -	B
ЛУКОЙЛ БО-1	103.60	-	6.68	-	0.52	70	13.35	06/08/12	-	5,000	0	BBB- / Baa2 / BBB-	Внеспис.
ЛУКОЙЛ БО-2	103.85	-	6.21	-	0.52	70	13.35	06/08/12	-	5,000	40	BBB- / Baa2 / BBB-	Внеспис.
ЛУКОЙЛ БО-3	104.00	-	5.93	-	0.52	33	13.35	06/08/12	-	5,000	0	BBB- / Baa2 / BBB-	Внеспис.
ЛУКОЙЛ БО-4	103.27	-	7.30	-	0.52	70	13.35	06/08/12	-	5,000	0	BBB- / Baa2 / BBB-	Внеспис.
ЛУКОЙЛ БО-5	103.10	-0.17	7.62	26	0.52	70	13.35	06/08/12	-	5,000	1	BBB- / Baa2 / BBB-	Внеспис.
ЛУКОЙЛ БО-6	101.50	-0.50	7.58	58	0.88	29	9.20	13/12/12	-	5,000	16	BBB- / Baa2 / BBB-	Внеспис.
ЛУКОЙЛ БО-7	101.50	-0.50	7.58	58	0.88	89	9.20	13/12/12	-	5,000	15	BBB- / Baa2 / BBB-	Внеспис.
ЛУКОЙЛ-4	99.45	-	7.86	-	1.78	158	7.40	05/12/13	-	6,000	110	BBB- / Baa2 / BBB-	A1
МосОблГаз Финанс-2	98.50	0.03	13.30	-3	0.43	719	9.25	24/06/12	-	3,000	0	- / - / -	B
НК Альянс-3	99.70	0.20	10.21	-15	1.40	418	9.75	21/07/20	30/07/13	5,000	25	B+ / - / B	B
НК Альянс 4	90.98	-	11.85	-	3.67	273	8.85	01/06/21	07/06/16	5,000	0	B+ / - / B	Внеспис.
НК Альянс 6	92.00	2.00	11.51	-66	3.68	241	8.85	04/06/21	10/06/16	5,000	0	B+ / - / B	Внеспис.
НК Альянс БО1	97.63	-2.24	10.84	131	1.84	336	9.25	04/02/14	-	5,000	150	B+ / - / B	B
Новатэк БО-1	99.60	0.10	7.95	-7	1.38	206	7.50	25/06/13	-	10,000	45	BBB- / Baa3 / BBB-	A1
СахаТрансНефтегаз 2	99.99	-	12.57	-	1.36	672	12.20	26/07/13	-	2,500	0	- / - / -	Внеспис.
Татнефть БО1	98.25	-0.60	8.56	42	1.57	273	7.25	20/09/13	-	5,000	0	- / Ba2 / BB	A1
Транснефть 1	105.33	-	-5.08	-	0.34	-	10.00	13/05/19	18/05/15	35,000	0	BBB / Baa1 / -	B



Выпуск	Цена, % номинала	Изм., п. п.	Доходность к погашению / оферте	Изм., б. п.	Дюрация лет	Спред к ОФЗ	Купон, %	Дата погашения	Дата ближайшей оферты	Объем в обрац., ман. руб.	Объем торгов, тыс.шт	Рейтинг, S&P / Moody's / Fitch	Сегмент торгов
Транснефть 3	110.07	-0.08	-3.92	-	0.69	-	10.15	18/09/19	23/09/15	65,000	0	BBB / Baa1 / -	B
Транснефть 2	103.05	-	5.25	-	0.73	-	9.75	01/10/19	06/10/15	35,000	0	BBB / Baa1 / -	B
<b>Энергетика</b>													
Атомэнергопром 6	99.00	-	7.91	-	2.37	99	7.50	15/08/14	-	10,000	0	BBB / - / -	B
ДГК	100.12	-	7.77	-	1.08	175	7.75	08/03/13	-	5,000	0	- / - / -	B
ЭСК	100.00	-	8.82	-	0.20	266	8.74	05/04/12	-	1,000	0	- / - / -	Внеспис.
Иркутскэнерго	106.15	-	12.05	-	1.66	682	15.50	28/11/13	-	5,000	0	- / - / -	A2
Иркутскэнерго БО1	98.00	-	8.78	-	2.04	236	7.60	08/04/14	-	3,000	0	- / - / -	A2
Кузбассэнерго Финанс-1	100.10	-	8.16	-	2.24	174	8.05	14/06/21	23/06/14	10,000	0	- / - / -	Внеспис.
Кузбассэнерго Финанс-2	96.00	-	10.11	-	3.57	138	8.70	15/04/21	21/04/16	5,000	0	- / - / -	Внеспис.
Ленэнерго-2	100.01	-0.08	8.11	264	0.03	-5,406	8.54	27/01/12	-	3,000	1	- / Baa2 / -	Внеспис.
Ленэнерго-3	100.27	-0.02	6.96	6	0.24	80	8.02	18/04/12	-	3,000	0	- / Baa2 / -	Внеспис.
Мосэнерго-2	100.15	-	6.10	-	0.09	-6	7.65	18/02/16	23/02/12	5,000	0	BB / - / -	A1
Мосэнерго-3	102.36	-	7.51	-	0.84	0	10.25	28/11/14	30/11/12	5,000	100	BB / - / -	A1
МОЭК 1	100.00	-	6.50	-	1.44	64	6.35	25/07/13	-	6,000	0	BB / - / BB+	Внеспис.
МРСК Урала-1	100.00	-	8.72	-	0.32	256	8.60	22/05/12	-	1,000	0	- / - / -	Внеспис.
МРСК Юга 2	96.00	-	10.12	-	2.32	221	8.10	26/08/14	-	6,000	0	- / - / -	B
ОГК5 БО-15	100.15	-	7.24	-	0.40	85	7.50	18/06/13	19/06/12	4,000	1	- / Baa3 / -	A1
ОГК6	99.51	-	9.41	-	-	-	7.25	19/04/12	-	2,874	-	- / - / -	NOT LISTED
РусГидро-1	97.50	-0.08	8.90	2	3.61	81	8.00	12/04/21	18/04/16	10,000	30	BB+ / Baa1 / BB+	A1
РусГидро-2	98.49	-	8.60	-	3.61	81	8.00	12/04/21	18/04/16	5,000	0	BB+ / Baa1 / BB+	A1
ТГК1 01	100.28	-	6.61	-	0.14	408	8.50	11/03/14	13/03/12	4,000	0	- / - / -	A2
ТГК1 02	97.51	-	5.24	-	2.30	-242	6.70	01/07/14	02/07/13	5,000	0	- / - / -	A2
ТГК-2 БО1	96.96	-1.34	11.33	96	1.54	554	9.00	17/09/13	-	5,000	1	- / - / CCC	B
ТГК-4	99.00	-	11.09	-	0.35	138	8.00	31/05/12	-	5,000	0	- / - / -	B
ТГК-5 1	99.30	-	9.39	-	1.61	310	8.75	06/10/17	11/10/13	5,000	0	- / - / -	B
ТГК-6	101.00	-	-3.12	-	0.07	4,258	7.50	21/02/12	-	2,000	0	- / - / -	Внеспис.
ТГК-6-1	99.60	-	8.74	-	1.50	282	8.30	24/08/17	29/08/13	5,000	0	- / - / -	B
ТГК-9-1	99.38	-	8.71	-	1.45	283	8.10	07/08/17	12/08/13	7,000	0	- / - / -	V
Тюменьэнерго-2	100.35	-	6.88	-	0.18	72	8.70	29/03/12	-	2,700	0	- / - / -	Внеспис.
ФСК ЭЭС-6	98.97	-0.09	7.96	7	1.58	198	7.15	15/09/20	24/09/13	10,000	19	BBB / Baa2 / -	B
ФСК ЭЭС-7	96.00	-	8.96	-	3.28	118	7.50	16/10/20	23/10/15	5,000	0	BBB / Baa2 / -	B
ФСК ЭЭС-8	98.95	-0.11	7.97	8	1.58	198	7.15	15/09/20	24/09/13	10,000	68	BBB / Baa2 / -	B
ФСК ЭЭС-9	96.00	-	9.09	-	4.62	92	7.99	16/10/20	20/10/17	5,000	0	BBB / Baa2 / -	B
ФСК ЭЭС-10	97.19	-	8.84	-	3.19	114	7.75	15/09/20	22/09/15	10,000	50	BBB / Baa2 / -	B
ФСК ЭЭС-11	96.35	0.15	9.00	-4	4.62	92	7.99	16/10/20	20/10/17	10,000	0	BBB / Baa2 / -	B
ФСК ЭЭС-13	95.50	-	9.44	-	6.59	94	8.50	22/06/21	-	10,000	0	BBB / Baa2 / -	B
ФСК ЭЭС-15	100.79	0.09	8.59	-4	2.47	141	8.75	12/10/23	23/10/14	10,000	659	BBB / Baa2 / -	B
ФСК ЭЭС-18	100.31	-0.02	8.52	1	2.20	182	8.50	27/11/23	09/06/14	15,000	590	BBB / Baa2 / -	B
ФСК ЭЭС-19	96.45	-	8.87	-	4.96	76	7.95	06/07/23	12/07/18	20,000	0	BBB / Baa2 / -	B
Якутскэнерго-2	100.49	-	8.91	-	0.03	382	10.30	09/03/12	-	864	0	- / - / BB	*+ Внеспис.
Якутскэнерго БО-1	99.40	-	8.83	-	1.50	1,019	8.25	03/09/13	-	3,000	0	- / - / BB	*+ A2
Uranium One 1	100.00	-	9.98	-	3.95	196	9.75	24/11/21	30/11/16	14,300	-	BB- / - / -	Внеспис.
<b>Металлургия и добыча полезных ископаемых</b>													
Аросса 20	100.60	-	9.03	-	2.98	143	8.95	23/06/15	-	3,000	0	BB- / Baa3 / BB-	B
Аросса 21	100.60	0.40	8.03	-32	1.35	213	8.25	18/06/15	20/06/13	8,000	298	BB- / Baa3 / BB-	Внеспис.
Аросса 22	100.55	0.11	8.07	-9	1.36	218	8.25	23/06/15	25/06/13	8,000	22	BB- / Baa3 / BB-	Внеспис.



Выпуск	Цена, % номинала	Изм., п. п.	Доходность к погашению / оферте	Изм., б. п.	Дюрация лет	Спред к ОФЗ	Купон, %	Дата погашения	Дата ближайшей оферты	Объем в обрац., ман. руб.	Объем торгов, тыс.шт	Рейтинг, S&P / Moody's / Fitch	Сегмент торгов
Алроса 23	100.50	0.20	9.07	-7	2.96	146	8.95	18/06/15	-	7,000	51	BB- / Ba3 / BB-	Внеспис.
Амет Финанс	96.01	-	11.61	-	1.47	358	8.50	22/08/13	-	2,000	0	- / - / -	Внеспис.
Далур	99.05	-	11.27	-	0.98	522	10.00	05/02/13	-	520	0	- / - / -	Внеспис.
ДиПОС	94.20	-	15.32	-	0.39	916	0.00	19/06/12	-	2,000	0	- / - / -	В
Евразходдинг финанс 1	100.50	-	8.96	-	1.11	278	9.25	13/03/20	22/03/13	10,000	143	B+ / B1 / BB-	В
Евразходдинг финанс 2	98.86	0.36	10.58	-12	3.17	251	9.95	19/10/20	26/10/15	10,000	140	B+ / B1 / BB-	В
Евразходдинг финанс 3	100.60	0.13	8.87	-12	1.11	287	9.25	13/03/20	22/03/13	5,000	71	B+ / B1 / BB-	В
Евразходдинг финанс 4	98.75	-0.75	10.62	26	3.17	251	9.95	19/10/20	26/10/15	5,000	273	B+ / B1 / BB-	В
Евразходдинг финанс 5	92.20	-7.54	10.96	231	3.69	209	8.40	27/05/21	02/06/16	5,000	50	B+ / B1 / BB-	В
Евразходдинг финанс 7	92.00	-	11.02	-	3.68	210	8.40	25/05/21	31/05/16	15,000	0	B+ / B1 / BB-	В
Золото Семгдара-3	103.33	-	7.20	-	0.34	812	16.50	29/05/14	31/05/12	1,500	0	- / - / -	AI
Золото Семгдара-4	-	-	-	-	-	-	16.50	25/06/14	27/06/12	1,500	-	- / - / -	NOT LISTED
Кокс БО2	96.74	-	10.55	-	2.15	388	8.70	28/05/14	-	5,000	0	B / B2 / -	Внеспис.
Металсервис	100.70	-	6.98	-	0.31	82	9.00	23/05/12	-	1,023	0	- / - / -	AI
Мечел БО-1	99.47	0.27	8.96	-36	0.79	235	8.10	09/11/12	-	5,000	195	- / B1 / -	AI
Мечел БО-2	99.90	-0.25	10.06	24	1.08	334	9.75	12/03/13	-	5,000	1	- / B1 / -	AI
Мечел БО-3	100.15	-	9.83	-	1.20	226	9.75	24/04/13	-	5,000	0	- / B1 / -	AI
Мечел-2	97.00	-0.78	9.97	65	1.35	365	7.40	12/06/13	-	5,000	50	- / B1 / -	AI
Мечел-4	105.80	0.05	7.74	-22	0.49	158	19.00	21/07/16	26/07/12	5,000	0	- / B1 / -	AI
Мечел-5	102.56	-0.24	9.21	32	0.72	277	12.50	09/10/18	16/10/12	5,000	262	- / B1 / -	AI
Мечел-13	98.30	2.30	10.85	-84	3.01	320	10.00	25/08/20	01/09/15	5,000	0	- / B1 / -	AI
Мечел-14	95.75	-	11.79	-	3.01	261	10.00	25/08/20	01/09/15	5,000	0	- / B1 / -	AI
Мечел-15	95.55	-	10.96	-	1.89	416	8.25	09/02/21	18/02/14	5,000	0	- / B1 / -	AI
Мечел-16	96.05	0.27	10.67	-15	1.89	443	8.25	09/02/21	18/02/14	5,000	13	- / B1 / -	AI
Мечел-17	97.99	-	9.16	-	3.69	165	8.40	27/05/21	02/06/16	5,000	0	- / B1 / -	AI
Мечел-18	98.49	-	9.01	-	3.70	149	8.40	27/05/21	02/06/16	5,000	0	- / B1 / -	AI
Мечел-19	97.49	-	9.31	-	3.70	149	8.40	01/06/21	07/06/16	5,000	0	- / B1 / -	AI
ММК БО-1	99.20	-	8.06	-	0.81	85	6.90	15/11/12	-	5,000	0	- / Ba3 / BB+	AI
ММК БО-3	99.92	0.02	6.98	-10	0.17	82	6.47	19/09/13	22/03/12	5,000	15	- / Ba3 / BB+	AI
ММК БО-4	100.50	-	7.52	-	1.93	98	7.65	27/02/14	-	5,000	0	- / Ba3 / BB+	AI
ММК БО-5	99.70	-	8.06	-	1.16	103	7.65	04/04/13	-	8,000	0	- / Ba3 / BB+	AI
ММК БО-6	95.70	-	9.39	-	2.31	246	7.20	10/07/14	-	5,000	0	- / Ba3 / BB+	В
ММК БО-7	96.80	-	8.88	-	2.25	201	7.25	22/07/14	-	5,000	0	- / Ba3 / BB+	В
Нижне-Ленское-3	98.01	2.40	2.07	-254	0.97	-400	0.00	16/07/13	-	1,000	1	- / - / -	D
НАМК БО-1	101.75	-	7.78	-	0.86	93	9.75	04/12/12	-	5,000	0	BBB- / Ba3 / BBB-	AI
НАМК БО-2	100.85	0.10	8.26	-8	1.36	232	8.75	17/12/14	19/06/13	5,000	100	BBB- / Ba3 / BBB-	В
НАМК БО-3	100.85	0.25	8.26	-20	1.36	232	8.75	17/12/14	19/06/13	5,000	290	BBB- / Ba3 / BBB-	В
НАМК БО-5	102.35	0.05	7.72	-8	0.76	143	10.75	30/10/12	-	10,000	56	BBB- / Ba3 / BBB-	В
НАМК БО-6	99.95	0.07	7.93	-7	1.07	148	7.75	05/03/13	-	10,000	23	BBB- / Ba3 / BBB-	AI
НАМК БО-7	100.75	0.25	8.82	-11	2.52	155	8.95	11/11/14	-	10,000	468	BBB- / Ba3 / BBB-	В
НОК-3	5.00	-	472.67	-	0.69	-	12.50	26/08/14	-	1,000	0	- / - / -	D
НорНикель БО3	98.96	-0.59	7.88	44	1.43	193	7.00	30/07/13	-	15,000	23	BBB- / Ba2 / BB+	AI
РМК Финанс 3	96.00	-0.01	13.22	1	1.77	513	10.40	15/12/15	17/12/13	3,000	0	- / - / -	В
РМК Финанс 4	96.90	-	10.77	-	2.17	255	9.00	02/06/16	05/06/14	5,000	0	- / - / -	В
РУСАЛ-7	93.40	-0.16	12.27	11	1.91	592	8.30	22/02/18	27/02/14	15,000	29	- / - / -	В
РУСАЛ-8	90.01	-0.09	12.70	4	2.81	487	8.50	05/04/21	13/04/15	15,000	88	- / - / -	В
СеверСталь БО-1	99.88	-0.02	7.81	3	0.65	165	7.50	18/09/12	-	15,000	150	BB / Ba2 / BB-	В
СеверСталь БО-2	101.95	-	7.97	-	1.01	173	9.75	15/02/13	-	10,000	0	BB / Ba2 / BB-	В
СеверСталь БО-4	102.00	-	7.92	-	1.01	191	9.75	15/02/13	-	5,000	0	BB / Ba2 / BB-	В
Сибметинвест 1	109.00	0.36	9.91	-16	2.33	276	13.50	10/10/19	16/10/14	10,000	103	B+ / B1 / BB-	В



Выпуск	Цена, % номинала	Изм., п. п.	Доходность к погашению / оферте	Изм., б. п.	Дюрация лет	Спред к ОФЗ	Купон, %	Дата погашения	Дата ближайшей оферты	Объем в обрац., ман. руб.	Объем торгов, тыс.шт	Рейтинг, S&P / Moody's / Fitch	Сегмент торгов
Сибметинвест 2	108.70	0.20	10.03	-9	2.33	276	13.50	10/10/19	16/10/14	10,000	61	B+ / B1 / BB-	B
СУЭК 1	101.36	0.36	8.51	-28	1.40	255	9.35	26/06/20	05/07/13	10,000	0	- / - / -	Внеспис.
ТМК БО1	99.85	-	9.13	-	1.64	325	8.85	22/10/13	-	5,000	0	B+ / B1 / -	B
УралЭлектроМедь	100.00	-	8.29	-	0.10	213	8.25	28/02/12	-	3,000	0	- / - / -	Внеспис.
ЧТПЗ БО-1	100.60	-0.20	11.06	53	0.36	433	12.50	04/12/12	05/06/12	5,000	1	- / - / -	Внеспис.
ЧТПЗ-3	98.57	-	13.99	-	0.22	2,340	8.00	21/04/15	24/04/12	5,350	0	- / - / -	Внеспис.
Машиностроение													
АВТОВАЗ-4	90.01	-	4.62	-	2.34	-519	0.10	20/05/14	-	5,000	0	- / - / B-	Внеспис.
ГС Сухого БО-1	99.97	-	4.11	-	1.82	-190	8.25	20/12/13	-	3,000	0	- / - / BB	Внеспис.
ГС Сухого БО-2	100.10	-	7.18	-	0.25	141	7.50	22/04/14	24/04/12	3,000	0	- / - / BB	Внеспис.
ГС Сухого БО-3	99.99	-	8.41	-	1.20	245	8.25	22/04/14	23/04/13	3,000	0	- / - / BB	Внеспис.
ГС Сухого	95.00	-	15.59	-	0.66	94	7.00	26/03/17	20/09/12	5,000	0	- / - / BB	A1
Иркут БО-1	100.60	-1.50	9.03	102	1.52	227	9.25	10/09/13	-	5,000	0	- / Ba2 / -	Внеспис.
КАМАЗ БО1	100.25	-	8.89	-	0.89	190	9.00	16/12/13	17/12/12	2,000	0	- / - / -	A2
КАМАЗ БО2	98.00	-	9.93	-	1.85	503	8.60	04/02/14	-	3,000	0	- / - / -	A2
ОМЗ-6	100.00	-	8.41	-	1.31	767	8.25	31/05/13	-	1,600	0	B- / - / -	A1
Протон Финанс	65.00	-	216.71	-	0.24	-	9.00	12/06/12	-	1,000	0	- / - / -	Внеспис.
СатурнНПО-3	98.00	-	0.85	-	2.38	-	0.00	06/06/14	-	3,500	0	- / - / -	D
Солемерс-2	101.55	-	11.67	-	1.41	581	12.50	17/07/13	-	3,000	0	- / - / -	A1
Солемерс БО-2	101.15	0.15	8.94	-61	0.27	278	13.00	01/05/13	02/05/12	2,000	3	- / - / -	A1
Трансмашхолдинг БО1	100.01	-	6.60	-	1.86	46	6.50	23/01/14	-	3,000	0	- / - / -	Внеспис.
УВЗ-1	99.05	-1.43	10.62	176	0.88	272	9.25	07/12/17	13/12/12	3,000	0	- / - / -	V
УВЗ-2	100.00	-	9.14	-	1.48	480	8.95	20/02/18	27/08/13	3,000	0	- / - / -	V
УМПО-3	99.01	-	12.91	-	0.38	297	10.00	14/06/12	-	3,000	0	- / - / -	B
Химия, легкая промышленность													
Акрон 2	96.00	2.29	10.09	-	1.55	326	8.20	19/09/13	-	3,500	0	- / B1 / B+	A1
Акрон 3	102.30	-	7.04	-	0.33	58	13.85	20/11/13	23/05/12	3,500	0	- / B1 / B+	A1
Акрон 4	100.00	-	8.10	-	2.17	249	7.95	18/05/21	27/05/14	3,750	0	- / B1 / B+	B
Акрон 5	99.00	-	8.60	-	2.17	249	7.95	18/05/21	27/05/14	3,750	0	- / B1 / B+	B
Еврохим-2	99.43	-	9.30	-	3.03	150	8.90	26/06/18	30/06/15	5,000	0	BB / - / BB	V
Еврохим-3	96.35	0.25	9.62	-8	3.32	59	8.25	14/11/18	18/11/15	5,000	10	BB / - / BB	V
Куйбышевгазот Инвест-4	94.99	-	11.50	-	2.02	473	8.60	07/04/16	10/04/14	2,000	0	- / - / -	V
НКНХ-4	87.05	-	126.23	-	0.11	8,406	10.00	26/03/12	-	1,500	0	- / Ba3 / B+	Внеспис.
СИБУР-1	103.90	-	5.41	-	0.76	-75	10.47	01/11/12	-	1,500	0	- / Ba2 / BB	Внеспис.
СИБУР-3	100.50	-	6.03	-	0.15	-13	9.25	13/03/15	-	0	0	- / Ba2 / BB	Внеспис.
СИБУР-4	100.00	-	7.41	-	0.64	125	7.30	13/03/15	-	0	0	- / Ba2 / BB	Внеспис.
СИБУР-5	100.00	-	8.14	-	1.10	213	8.00	13/03/15	-	0	0	- / Ba2 / BB	Внеспис.
Связь, Медиа, Технологии													
АиФ 2	100.05	-	13.07	-	0.90	684	12.75	21/12/12	-	1,000	0	- / - / -	B
АФК Система	102.45	0.53	7.58	-52	1.07	156	9.75	07/03/13	-	6,000	51	BB / Ba3 / BB-	A1
АФК Система 2	103.97	-	7.65	-	0.54	171	14.75	12/08/14	14/08/12	11,358	0	BB / Ba3 / BB-	A1
АФК Система 3	104.67	-	6.95	-	0.84	175	12.50	24/11/16	29/11/12	8,142	0	BB / Ba3 / BB-	B



Выпуск	Цена, % номинала	Изм., п. п.	Доходность к погашению / оферте	Изм., б. п.	Дюрация лет	Спред к ОФЗ	Купон, %	Дата погашения	Дата ближайшей оферты	Объем в обрац., ман. руб.	Объем торгов, тыс.шт	Рейтинг, S&P / Moody's / Fitch	Сегмент торгов
АФК Система 4	98.12	-	8.58	-	2.53	137	7.65	15/03/16	-	13,500	0	BB / Ba3 / BB-	B
Выпелком-Инвест 1	101.00	-	8.71	-	1.37	285	9.25	19/07/13	-	10,000	0	BB / Ba3 / -	B
Выпелком-Инвест 3	96.40	-	9.26	-	2.30	235	7.40	08/07/14	-	10,000	0	BB / Ba3 / -	B
Выпелком-Инвест 6	96.60	-1.40	9.61	48	3.21	147	8.30	13/10/15	-	10,000	10	BB / Ba3 / -	B
Выпелком-Инвест 7	96.35	-0.05	9.70	2	3.21	145	8.30	13/10/15	-	10,000	124	BB / Ba3 / -	B
МТС-1	100.00	-	7.11	-	1.64	1,022	7.00	17/10/13	-	10,000	0	BB / Ba2 / BB+	AI
МТС-2	97.07	0.10	8.86	-3	3.26	96	7.75	20/10/15	-	10,000	0	BB / Ba2 / BB+	AI
МТС-3	100.20	-	7.99	-	1.36	112	8.00	12/06/18	18/06/13	10,000	0	BB / Ba2 / BB+	AI
МТС-4	98.00	-0.05	8.55	2	2.11	150	7.60	13/05/14	-	15,000	204	BB / Ba2 / BB+	AI
МТС-5	103.20	-0.19	7.43	29	0.50	108	14.25	19/07/16	24/07/12	15,000	45	BB / Ba2 / BB+	AI
МТС-7	97.00	0.15	9.60	-3	4.59	143	8.70	07/11/17	-	10,000	222	BB / Ba2 / BB+	AI
МТС-8	96.40	-0.10	9.50	3	3.30	136	8.15	03/11/20	10/11/15	15,000	100	BB / Ba2 / BB+	AI
Наука-Связь	103.00	-	-2.03	-	1.44	-792	0.00	27/06/13	-	200	0	- / - / -	Внеспис.
Почта России 1	99.00	0.60	8.95	-32	1.99	258	8.25	22/03/16	25/03/14	7,000	402	- / - / -	Внеспис.
Профмедиа 1	99.82	-	10.92	-	1.35	506	10.50	16/07/15	18/07/13	3,000	0	B+ / - / -	B
Ростелеком 1	98.75	-	7.56	-	1.23	161	6.60	08/08/13	-	1,923	0	BB+ / - / -	AI
Ростелеком 3	100.50	-	6.20	-	0.14	-105	8.50	13/03/12	-	240	0	BB+ / - / -	AI
Ростелеком 4	97.71	-	9.24	-	0.93	50	6.50	03/04/13	-	1,683	0	BB+ / - / -	AI
Ростелеком 5	100.02	-	11.07	-	0.34	10	7.60	30/05/12	-	202	0	BB+ / - / -	AI
Ростелеком 6	100.53	-	6.37	-	0.35	90	7.80	30/05/12	-	2,000	0	BB+ / - / -	AI
Ростелеком 8	99.50	-	7.37	-	0.86	-46	6.65	03/09/13	-	2,400	0	BB+ / - / -	Внеспис.
Ростелеком 10	100.00	-0.10	8.81	-	0.10	-	8.93	21/05/13	-	1,400	0	BB+ / - / -	AI
Ростелеком 11	102.99	0.09	6.88	-5	0.52	342	11.70	24/07/19	01/08/12	3,000	0	BB+ / - / -	AI
Ростелеком 13	100.52	-	5.85	-	0.73	-31	6.50	17/10/12	-	2,000	0	BB+ / - / -	AI
Ситроникс БО1	99.25	-	14.05	-	0.39	601	11.75	18/06/13	19/06/12	2,000	0	- / B3 / B-	B
Ситроникс БО2	97.30	0.08	15.29	-10	0.70	783	10.75	07/10/13	08/10/12	3,000	0	- / B3 / B-	Внеспис.
ТатТелеком-4	99.19	-	9.53	-	0.77	161	8.25	01/11/12	-	1,500	0	- / - / BB	Внеспис.
Теле2 СПБ 1	93.50	0.05	10.53	-1	3.74	223	8.40	11/06/21	17/06/16	5,000	199	- / - / BB+	Внеспис.
Теле2 СПБ 2	93.45	-	10.54	-	3.74	192	8.40	11/06/21	17/06/16	5,000	0	- / - / BB+	Внеспис.
Теле2 СПБ 3	93.50	0.02	10.53	-	3.74	192	8.40	11/06/21	17/06/16	3,000	243	- / - / BB+	Внеспис.
Тензор БО-1	100.00	-	4.03	-	0.72	-213	12.00	16/10/12	-	300	0	- / - / -	Внеспис.
<b>Транспорт</b>													
Авиакомпания Сибирь	103.00	-	11.94	-	0.47	364	18.00	17/07/12	-	2,300	0	- / - / -	D
Аэрофлот БО-1	100.00	1.00	7.88	-91	1.17	190	7.75	08/04/13	-	6,000	1	- / - / BB+	AI
Аэрофлот БО-2	99.79	-0.21	8.07	19	1.17	145	7.75	08/04/13	-	6,000	5	- / - / BB+	AI
НПК	99.50	-	9.89	-	1.81	371	9.25	10/07/15	-	2,250	0	- / (P)B1 / -	B
РЖД БО-1	101.90	-	7.25	-	0.86	95	9.40	05/12/12	-	15,000	0	BBB / Baa1 / BBB	Внеспис.
РЖД-9	98.64	-	7.86	-	1.72	198	6.90	13/11/13	-	15,000	0	BBB / Baa1 / BBB	B
РЖД-10	113.95	-2.55	7.91	122	1.83	154	15.00	06/03/14	-	15,000	31	BBB / Baa1 / BBB	B
РЖД-11	97.85	0.20	8.64	-7	3.34	89	7.80	18/11/15	-	15,000	20	BBB / Baa1 / BBB	B
РЖД-12	97.25	-	8.45	-	0.33	-180	0.10	16/05/19	24/05/12	15,000	0	BBB / Baa1 / BBB	B
РЖД-13	98.35	-	12.60	-	0.13	-	0.10	06/03/14	08/03/12	15,000	0	BBB / Baa1 / BBB	B
РЖД-14	100.76	0.01	6.42	-	0.23	-	9.98	07/04/15	10/04/12	15,000	113	BBB / Baa1 / BBB	V
РЖД-15	102.07	-0.11	5.48	-	0.43	-	10.38	20/06/16	24/12/12	15,000	1	BBB / Baa1 / BBB	B



Выпуск	Цена, % номинала	Изм., п. п.	Доходность к погашению / оферте	Изм., б. п.	Дюрация лет	Спред к ОФЗ	Купон, %	Дата погашения	Дата ближайшей оферты	Объем в обрац., ман. руб.	Объем торгов, тыс.шт	Рейтинг, S&P / Moody's / Fitch	Сегмент торгов
РЖД-16	97.40	0.11	8.80	-3	3.76	88	7.90	05/06/17	08/06/16	15,000	64	BBB / Baa1 / BBB	B
РЖД-17	104.20	-	2.22	-	0.52	-	10.80	16/07/18	22/07/13	15,000	0	BBB / Baa1 / BBB	B
РЖД-18	105.84	-	-0.52	-	0.53	-	11.00	15/07/19	21/07/14	15,000	0	BBB / Baa1 / BBB	B
РЖД-19	98.00	-	8.74	-	4.95	62	8.15	08/07/24	16/07/18	10,000	0	BBB / Baa1 / BBB	B
РЖД-23	102.00	0.60	8.41	-24	2.62	97	9.00	16/01/25	29/01/15	15,000	305	BBB / Baa1 / BBB	B
РЖД-7	100.36	0.04	7.19	-6	0.79	78	7.55	07/11/12	-	5,000	50	BBB / Baa1 / BBB	Внеспис.
Трансаэро 1	100.29	-0.01	10.86	1	0.25	470	11.85	23/10/13	25/04/12	3,000	1	- / - / -	A2
ТрансКонтейнер	101.75	-	7.96	-	1.04	178	9.50	26/02/13	-	3,000	0	- / Baa3 / BB+	A1
ТрансКонтейнер2	99.65	-0.15	9.15	7	2.38	200	8.80	04/06/15	-	3,000	0	- / Baa3 / BB+	A1
ЮТЭйр БО-1	104.00	0.20	9.20	-21	1.11	321	12.50	26/03/13	-	1,500	0	- / - / -	A1
ЮТЭйр БО-2	105.50	-	7.82	-	1.12	-327	12.50	26/03/13	-	1,500	0	- / - / -	A1
ЮТЭйр БО-3	114.00	-	2.02	-	1.78	-398	9.45	19/12/13	-	1,500	0	- / - / -	Внеспис.
ЮТЭйр БО-4	93.64	-	12.95	-	1.99	519	9.00	26/03/14	-	1,500	0	- / - / -	A1
ЮТЭйр БО-5	96.00	-	11.55	-	1.99	519	9.00	26/03/14	-	1,500	0	- / - / -	A1
Пищевая промышленность и с/х													
ВБД-3	98.50	-	9.08	-	1.06	214	7.45	27/02/13	-	5,000	0	- / Baa3 / -	B
ВБД БО-1	100.05	-	7.39	-	0.72	123	7.35	11/10/13	12/10/12	3,000	0	- / Baa3 / -	Внеспис.
ВБД БО-2	100.05	-	7.39	-	0.72	123	7.35	11/10/13	12/10/12	3,000	0	- / Baa3 / -	Внеспис.
ВБД БО-3	99.52	-	8.17	-	0.72	201	7.35	11/10/13	12/10/12	3,000	0	- / Baa3 / -	Внеспис.
ВБД БО-6	98.70	-	9.07	-	1.39	216	7.90	27/06/13	-	5,000	0	- / Baa3 / -	Внеспис.
ВБД БО-7	100.01	-	8.04	-	1.39	215	7.90	27/06/13	-	5,000	0	- / Baa3 / -	Внеспис.
ВБД БО-8	100.05	-	7.39	-	0.72	123	7.35	11/10/13	12/10/12	5,000	0	- / Baa3 / -	Внеспис.
ИНК	-	-	-	-	-	-	0.00	31/12/12	-	3,000	-	- / - / -	Внеспис.
Мираторг Финанс 1	98.58	-	8.93	-	0.53	-6	6.00	02/08/12	-	2,500	0	- / - / B-	B
Мираторг Финанс БО-1	99.97	-	8.95	-	2.22	210	8.75	29/07/14	-	3,000	0	- / - / B-	Внеспис.
Объединен Кондитеры-2	109.07	-	-4.85	-	1.20	-1,082	10.50	17/04/13	18/04/12	3,000	0	- / - / B-	B
Русское море	100.50	0.01	11.14	-4	0.40	512	12.00	14/06/12	-	2,000	0	- / - / -	Внеспис.
САХО	90.00	-	50.58	-	0.33	4,442	10.00	21/05/12	-	2,000	0	- / - / -	Внеспис.
СибирАгрГруппа 2	103.00	-	-4.43	-	0.65	-1,059	0.00	12/09/12	-	1,000	0	- / - / -	Внеспис.
Синергия-3	100.00	-	8.16	-	2.31	123	8.00	18/08/14	-	2,500	0	- / - / B	Внеспис.
Синергия БО1	99.90	-0.10	10.10	15	0.69	332	9.75	03/10/13	04/10/12	3,000	1	- / - / B	A2
Хортекс-Финанс	82.00	-0.70	-	-	0.01	-	13.00	14/08/13	15/02/12	1,000	0	- / - / -	B
Черкизово БО-3	97.50	-	10.02	-	1.69	391	8.25	08/11/13	-	3,000	0	- / B2 / -	A2
Торговля и услуги													
X5	100.00	-	8.11	-	2.26	137	7.95	01/07/14	-	9,000	0	B+ / B2 / -	B
X5 4	98.00	-1.98	8.88	98	2.20	174	7.75	02/06/16	05/06/14	8,000	0	B+ / B2 / -	B
Аптека 36.6 2	100.59	-0.03	16.44	8	0.25	1,025	18.00	05/06/12	-	800	11	- / - / -	D
ДМ Центр	92.00	-	11.76	-	2.94	338	8.50	26/05/15	-	1,150	0	- / - / -	B
Интерград 1	100.00	-	9.30	-	0.45	269	9.10	09/07/14	11/07/12	900	0	- / - / -	Внеспис.
Интурист	99.04	-0.25	17.52	87	0.31	1,048	14.00	21/05/13	22/05/12	2,000	1	- / - / -	B
Карусель	108.00	-	6.90	-	1.50	110	12.00	12/09/13	-	3,000	0	- / - / -	Внеспис.
Кубанская Нива	105.59	-0.01	12.75	-	1.77	651	15.50	20/02/14	-	600	2	- / - / -	Внеспис.
Магнит-2	100.15	0.07	7.37	-43	0.17	121	8.20	23/03/12	-	4,796	1	- / - / -	B
Магнит БО-1	100.02	-	8.40	-	1.52	257	8.25	09/09/13	-	1,000	0	- / - / -	A1
Магнит БО-2	99.90	-	8.48	-	1.53	268	8.25	09/09/13	-	1,000	0	- / - / -	A1



Выпуск	Цена, % номинала	Изм., п. п.	Доходность к погашению / оффере	Изм., б. п.	Дюрация лет	Спред к ОФЗ	Купон, %	Дата погашения	Дата ближайшей офферты	Объем в обрац., ман. руб.	Объем торгов, тыс.шт	Рейтинг, S&P / Moody's / Fitch	Сегмент торгов
Магнит БО-3	99.87	-	8.50	-	1.52	248	8.25	09/09/13	-	1,500	0	- / - / -	A1
Магнит БО-4	99.25	-0.30	8.93	21	1.53	296	8.25	09/09/13	-	2,000	50	- / - / -	A1
Магнит БО-5	99.00	-	8.70	-	1.92	776	8.00	28/02/14	-	5,000	0	- / - / -	A1
Магнит БО-6	96.90	-0.10	9.51	6	2.08	271	7.75	22/04/14	-	5,000	33	- / - / -	A1
ТД Копейка БО1	100.05	-	9.73	-	0.50	357	9.50	23/07/13	24/07/12	3,000	0	- / - / -	B
ТД Копейка БО2	98.95	-	10.03	-	1.59	397	9.00	01/10/13	-	3,000	0	- / - / -	B
ТД Копейка-2	100.74	-0.01	6.83	-54	0.07	67	16.50	15/02/12	-	4,000	191	- / - / -	B
ТД Копейка-3	100.20	-	7.29	-	0.07	86	9.80	15/02/12	-	4,000	1	- / - / -	B
Банки, финансовые компании													
Авангард Банк-3	100.00	-	8.10	-	0.30	177	8.00	10/05/13	11/05/12	1,500	0	- / B2 / -	B
Альфа-Банк 1	98.40	-	9.33	-	1.86	280	8.25	02/02/16	04/02/14	5,000	0	BB / Ba1 / BB+	Внеспис.
АК БАРС Банк-4	100.11	-	7.86	-	0.23	110	8.25	15/10/13	17/04/12	5,000	0	- / B1 / BB	A1
Балтинвестбанк 2	100.57	-	5.28	-	0.15	-88	9.00	10/09/15	15/03/12	1,500	0	- / B3 / -	Внеспис.
БанкМосквы-2	99.50	-	8.22	-	0.99	189	7.55	01/02/13	-	10,000	0	- / Ba2 / BBB-	Внеспис.
ВнешПромбанк	99.00	-0.25	1.23	32	0.82	-529	0.00	14/11/12	-	1,500	300	B / B2 / -	A1
ВнешПромбанк БО-1	100.00	0.09	12.05	-12	0.84	559	11.75	30/11/13	30/11/12	3,000	205	B / B2 / -	Внеспис.
Восточный Экспресс БО-1	99.00	-	8.61	-	1.08	161	7.50	07/03/13	-	1,000	0	- / B1 / -	A2
Восточный Экспресс БО-2	99.85	0.05	10.97	-8	0.67	-	10.50	25/09/14	27/09/12	2,000	3	- / B1 / -	Внеспис.
Восточный Экспресс БО-5	100.00	-	9.10	-	0.23	197	9.00	17/10/13	19/04/12	2,000	0	- / B1 / -	A1
ВТБ БО-1	100.00	-	7.82	-	1.11	176	7.60	15/03/13	-	5,000	0	BBB / Baa1 / BBB	Внеспис.
ВТБ БО-2	99.80	-0.10	8.01	10	1.11	176	7.60	15/03/13	-	5,000	1	BBB / Baa1 / BBB	Внеспис.
ВТБ БО-5	100.00	0.02	7.82	-2	1.11	182	7.60	15/03/13	-	10,000	242	BBB / Baa1 / BBB	Внеспис.
ВТБ БО-6	100.64	-0.34	8.00	40	0.90	190	8.50	19/12/14	21/12/12	10,000	248	BBB / Baa1 / BBB	B
ВТБ24-1 ИП	100.20	-	-0.07	-	2.90	-770	0.00	10/12/14	-	15,000	0	- / Baa1 / BBB	Внеспис.
ВТБ24-2	101.00	-	-0.71	-	0.05	1,234	4.50	05/02/13	07/02/12	10,000	0	- / Baa1 / BBB	Внеспис.
ВТБ24-3	99.25	-	2.08	-	1.33	-376	5.60	29/05/13	-	6,000	0	- / Baa1 / BBB	B
ВТБ24-4	99.65	-	7.63	-	0.58	-5	6.90	20/02/14	23/08/12	8,000	0	- / Baa1 / BBB	Внеспис.
ВТБ-5	97.90	-	9.00	-	1.62	324	7.40	17/10/13	-	15,000	0	BBB / Baa1 / BBB	Внеспис.
ВТБ-6	100.00	-0.10	7.39	22	0.48	103	7.20	06/07/16	11/07/12	15,000	1	BBB / Baa1 / BBB	Внеспис.
ВЭБ-6	93.32	-0.98	9.65	25	4.61	100	7.90	13/10/20	17/10/17	10,000	0	BBB / Baa1 / BBB	B
ВЭБ-8	98.29	-	8.11	-	1.66	156	6.90	13/10/20	22/10/13	15,000	0	BBB / Baa1 / BBB	B
ВЭБ-9	96.00	0.10	9.27	-3	3.54	149	7.90	18/03/21	24/03/16	15,000	657	BBB / Baa1 / BBB	B
ВЭБ-10	100.00	-	8.67	-	3.86	77	8.50	21/09/21	27/09/16	15,000	0	BBB / Baa1 / BBB	Внеспис.
Газпромбанк БО-1	98.90	0.20	8.56	-12	1.78	261	7.75	08/12/13	-	10,000	178	BB+ / Baa3 / -	Внеспис.
Газпромбанк БО-2	98.00	-	8.36	-	1.45	250	6.75	18/07/14	18/07/13	10,000	0	BB+ / Baa3 / -	Внеспис.
Газпромбанк БО-4	100.60	-0.07	7.95	7	0.90	188	8.50	20/12/14	20/12/12	10,000	3,713	BB+ / Baa3 / -	Внеспис.
Газпромбанк-4	99.96	-	7.00	-	0.81	85	6.85	15/11/12	-	20,000	0	BB+ / Baa3 / -	Внеспис.
Газпромбанк-5	99.96	-	7.00	-	0.83	86	6.85	22/11/12	-	20,000	0	BB+ / Baa3 / -	Внеспис.
Глобэкс БО1	99.15	2.05	9.34	-216	1.02	319	8.30	16/02/13	-	5,000	44	BB / - / BB	B
Глобэкс БО2	100.00	-	8.10	-	0.01	194	8.10	22/07/13	22/01/12	5,000	0	BB / - / BB	B
Глобэкс БО3	99.60	-	9.34	-	0.39	124	8.10	08/12/13	08/06/12	3,000	0	BB / - / BB	B
Глобэкс БО4	99.30	-	8.47	-	0.52	191	6.95	01/08/14	01/08/12	3,000	0	BB / - / BB	Внеспис.
Глобэкс БО5	99.90	-	8.50	-	0.39	179	8.10	08/12/13	08/06/12	2,000	0	BB / - / BB	B
Глобэкс БО6	98.40	-	10.33	-	0.52	140	6.95	01/08/14	01/08/12	2,000	0	BB / - / BB	Внеспис.
Дельта Кредит-6	95.98	-	9.29	-	2.24	281	7.20	15/06/16	18/06/14	5,000	0	- / Baa2 *- / -	V
ЕАБР 3	97.75	-0.25	9.08	17	1.67	314	7.50	25/10/16	29/10/13	5,000	160	BBB / A3 / BBB	A1
ЕАБР 4	98.50	-	8.68	-	1.89	247	7.70	06/02/18	11/02/14	5,000	0	BBB / A3 / BBB	A1
ЕБРР-4	100.75	-	2.23	-	0.16	-	7.07	12/06/14	-	3,000	0	AAA / Aaa / AAA	A1
ЕБРР-5	100.70	-	3.99	-	0.23	-	7.06	09/04/14	-	5,000	0	AAA / Aaa / AAA	A1



Выпуск	Цена, % номинала	Изм., п. п.	Доходность к погашению / оферте	Изм., б. п.	Дюрация лет	Спред к ОФЗ	Купон, %	Дата погашения	Дата ближайшей оферты	Объем в обрац., ман. руб.	Объем торгов, тыс.шт	Рейтинг, S&P / Moody's / Fitch	Сегмент торгов
Залсибкомбанк БО-1	100.90	-	8.89	-	0.90	303	9.75	20/06/14	21/12/12	2,000	0	B+ / - / -	Внеспис.
Зенит Банк БО-1	99.80	-0.01	8.12	7	0.22	152	7.10	07/04/13	07/04/12	5,000	5	- / Va3 / B+	A1
Зенит Банк БО-2	99.96	0.18	7.94	-28	0.66	195	7.75	22/09/13	22/09/12	5,000	0	- / Va3 / B+	A1
Зенит Банк БО-3	100.10	0.05	8.78	-7	0.81	263	8.75	15/11/14	15/11/12	3,000	226	- / Va3 / B+	Внеспис.
Зенит Банк БО-6	98.90	-	8.77	-	0.84	245	7.25	26/05/14	26/11/12	5,000	0	- / Va3 / B+	Внеспис.
Зенит Банк-5	99.80	-0.08	8.16	22	0.39	178	7.50	04/06/13	07/06/12	5,000	7	- / Va3 / B+	A1
Зенит Банк-6	100.04	-	8.05	-	0.44	210	8.00	01/07/14	03/07/12	3,000	0	- / Va3 / B+	A1
ИнвестТоргБанк БО-1	100.00	-	9.76	-	0.35	360	9.60	25/11/13	25/05/12	2,000	0	- / B2 / -	Внеспис.
ИнвестТоргБанк-4	100.00	-	0.00	-	0.72	-504	9.00	08/10/12	-	1,500	0	- / B2 / -	B
КБ Кедр БО1	98.25	-	11.55	-	0.92	491	9.25	28/06/14	28/12/12	1,500	0	- / B2 / -	Внеспис.
КрайИнвестбанк БО-1	98.50	-	11.66	-	0.73	475	9.25	19/04/14	19/10/12	1,500	0	B+ / - / B+	Внеспис.
Кредит Европа-6	100.15	0.15	8.18	-27	0.57	140	8.30	18/02/14	21/08/12	4,000	51	- / Va3 / BB-	V
Кредит Европа БО1	98.79	1.89	8.88	-99	2.08	237	8.10	27/04/14	-	5,000	0	- / Va3 / BB-	Внеспис.
Лада	102.50	-	9.41	-	0.64	325	13.75	13/09/12	-	500	0	- / - / -	B
Локо-Банк БО1	100.05	-	7.65	-	0.05	63	8.50	06/02/14	09/02/12	2,500	0	- / B2 / B+	Внеспис.
Локо-Банк 5	99.75	-	8.78	-	0.50	210	8.10	23/07/15	26/07/12	2,500	0	- / B2 / B+	B
МБРР-2	98.30	-	8.79	-	1.15	246	7.00	28/03/13	-	3,000	0	- / B1 / B+	A1
МБРР-3	100.05	-	8.46	-	1.19	250	8.25	23/04/13	-	3,000	0	- / B1 / B+	A1
МБРР-4	99.68	-	8.88	-	0.11	-14	6.00	27/02/14	01/03/12	5,000	0	- / B1 / B+	Внеспис.
МБРР-5	100.10	0.09	-0.04	-4	2.40	-673	0.00	12/06/14	-	5,000	56	- / B1 / B+	A1
МДМ Банк-7	102.29	-	7.14	-	0.47	98	11.75	19/07/12	-	5,000	0	BB- / Va2 / BB	A1
МДМ Банк-8	99.15	-0.34	9.86	27	1.38	357	9.00	09/04/15	09/07/13	6,203	50	BB- / Va2 / BB	A1
МДМ-Банк БО-1	103.75	-	8.31	-	0.84	237	12.75	29/11/12	-	5,000	0	BB- / Va2 / BB	A1
МДМ-Банк БО-2	100.00	-	8.31	-	1.99	116	8.15	21/03/14	-	5,000	0	BB- / Va2 / BB	Внеспис.
МКБ-5	100.00	-	7.47	-	0.25	53	7.40	25/04/12	-	2,000	0	- / B1 / B+	A1
МКБ-6	100.15	-	9.30	-	0.53	246	9.40	07/08/12	-	2,000	0	- / B1 / B+	A1
МКБ-7	100.15	-	9.30	-	0.53	246	9.40	07/08/12	-	2,000	0	- / B1 / B+	A1
МКБ-8	100.52	-	1.92	-	2.98	-404	9.00	08/04/15	-	3,000	0	- / B1 / B+	A1
МКБ БО1	98.00	-	10.73	-	1.03	470	8.50	22/02/14	22/02/13	3,000	0	- / B1 / B+	Внеспис.
МКБ БО4	98.62	-0.13	10.19	21	0.72	389	8.00	15/04/14	15/10/12	5,000	26	- / B1 / B+	A1
МКБ БО5	92.28	0.70	13.42	-38	2.21	670	9.20	23/06/14	-	5,000	0	- / B1 / B+	A1
Мой Банк-3	99.95	-	10.33	-	0.53	1,361	10.00	07/08/12	-	1,500	0	- / Caal / -	A1
Мой Банк-5	101.30	-	4.75	-	0.24	-141	10.00	16/04/15	19/04/12	1,603	0	- / Caal / -	A1
Национальный капитал БО-1	100.00	-	8.36	-	1.81	236	8.20	19/12/13	-	500	0	- / - / -	B
Национальный капитал БО-2	100.00	-	8.36	-	1.81	236	8.20	19/12/13	-	500	0	- / - / -	B
Национальный капитал-1	100.00	-	13.34	-	0.66	718	13.00	25/09/12	-	3,000	0	- / - / -	Внеспис.
Новикомбанк-1	99.90	-	9.44	-	0.35	282	9.00	25/11/13	25/05/12	2,000	2	- / B2 / -	B
НОМОС-Банк-9	99.32	0.06	8.11	-14	0.39	177	6.25	14/06/13	15/06/12	5,000	9	- / Va3 / BB	A1
НОМОС-Банк БО1	99.97	-0.03	7.33	31	0.10	96	7.00	24/02/14	24/02/12	5,000	75	- / Va3 / BB	A1
НОМОС-Банк БО2	100.00	-0.03	8.14	2	1.19	213	8.00	18/10/14	18/04/13	5,000	2	- / Va3 / BB	Внеспис.
НОМОС-Банк-11	99.80	-	7.99	-	0.44	172	7.40	02/07/14	04/07/12	5,000	0	- / Va3 / BB	A1
НОМОС-Банк-12	99.60	-	8.96	-	1.48	314	8.50	28/08/17	25/08/13	5,000	0	- / Va3 / BB	A1
НС Банк 1	100.49	0.10	6.41	-84	0.14	17	10.00	11/03/14	09/03/12	1,500	4	- / B3 / -	B
ОТП Банк БО-1	91.90	-0.10	12.09	6	2.24	493	7.95	29/07/14	-	5,000	42	- / Ba2 / BB	V
ОТП Банк БО-3	101.00	0.40	9.33	-56	0.76	289	10.50	30/10/14	01/11/12	4,000	208	- / Ba2 / BB	V
ОТП Банк-2	94.62	0.39	11.39	-21	1.99	312	8.25	25/03/14	-	2,500	0	- / Ba2 / BB	V
Первобанк БО-1	100.00	-	8.19	-	0.25	203	8.10	24/04/13	25/04/12	1,500	7	- / B3 / -	A1
Первобанк БО-2	100.20	-	8.56	-	0.71	256	8.50	10/04/14	11/10/12	1,500	0	- / B3 / -	Внеспис.



Выпуск	Цена, % номинала	Изм., п. п.	Доходность к погашению / оферте	Изм., б. п.	Дюрация лет	Спред к ОФЗ	Купон, %	Дата погашения	Дата ближайшей оферты	Объем в обрац., ман. руб.	Объем торгов, тыс.шт	Рейтинг, S&P / Moody's / Fitch	Сегмент торгов
ПетроКоммерц Банк-5	е	-	8.01	-	0.89	190	12.75	21/12/14	19/12/12	5,000	0	B+ / Ba3 / -	A1
ПетроКоммерц Банк-6	99.96	-	7.95	-	0.58	172	7.75	22/08/12	-	3,000	0	B+ / Ba3 / -	A1
ПетроКоммерц Банк-7	98.80	-	9.31	-	0.58	185	7.00	22/08/12	-	3,000	0	B+ / Ba3 / -	A1
ПромСвязьБанк-5	99.87	-	8.27	-	0.31	107	7.75	17/05/12	-	4,500	0	- / Ba2 / BB-	A1
ПромСвязьБанк-6	99.50	-	8.81	-	1.36	259	8.25	17/06/13	-	5,000	105	- / Ba2 / BB-	A1
ПромСвязьБанк БО3	97.95	0.45	9.96	-26	1.85	334	8.60	04/02/14	-	5,000	60	- / Ba2 / BB-	Внеспис.
Райффайзенбанк БО-7	99.75	-	7.79	-	1.76	126	7.50	27/11/13	-	5,000	0	BBB / Baa3 / BBB+	В
Райффайзенбанк-4	100.15	-	-0.08	-	1.88	-601	0.00	03/12/13	-	10,000	0	BBB / Baa3 / BBB+	В
Ренессанс Капитал КБ-2	100.35	-	8.85	-	0.21	269	10.50	04/04/12	-	3,000	1	В / B3 / В	A1
Ренессанс Капитал КБ-3	99.90	-0.09	9.70	25	0.38	354	9.25	06/06/12	-	4,000	0	В / B3 / В	A1
Ренессанс Капитал БО-3	94.01	0.31	14.85	-24	1.40	871	9.90	05/08/14	05/08/13	3,000	1	В / B3 / В	В
РМБ 3	99.85	-	0.22	-	1.68	-579	10.50	23/09/13	22/09/12	1,100	0	- / B3 / -	A1
РосБанк 3	98.00	-	8.27	-	1.70	507	6.90	06/11/13	-	5,000	0	BB+ / Baa2 *- / BBB+	Внеспис.
РосБанк 5	94.19	-	10.05	-	2.54	268	7.40	07/11/14	-	5,000	0	BB+ / Baa2 *- / BBB+	Внеспис.
РосБанк БО1	100.00	-	7.52	-	0.42	136	7.40	25/06/13	25/06/12	5,000	0	BB+ / Baa2 *- / BBB+	В
РосБанк БО2	99.50	-	8.54	-	1.41	79	8.00	08/07/13	-	5,000	0	BB+ / Baa2 *- / BBB+	В
РосБанк БО3	100.00	-	9.13	-	1.26	319	8.95	16/11/14	16/05/13	10,000	5	BB+ / Baa2 *- / BBB+	В
РосДорБанк-1	100.33	-	-0.17	-	0.89	-623	0.00	09/12/13	08/12/12	1,050	0	- / B3 / -	Внеспис.
РСХБ-10	100.92	-	8.23	-	0.99	218	9.00	29/01/20	06/02/13	5,000	0	- / Baa1 / BBB	A1
РСХБ-11	100.90	-0.09	8.25	9	0.99	107	9.00	30/01/20	07/02/13	5,000	10	- / Baa1 / BBB	A1
РСХБ-3	101.60	-	8.56	-	1.87	234	9.25	09/02/17	13/02/14	10,000	50	- / Baa1 / BBB	A1
РСХБ-4	104.07	-	5.04	-	1.60	-74	7.50	27/09/17	02/10/13	10,000	0	- / Baa1 / BBB	Внеспис.
РСХБ-5	100.15	0.09	8.84	-6	1.76	281	8.75	27/11/18	03/12/13	10,000	71	- / Baa1 / BBB	Внеспис.
РСХБ-6	96.70	-	9.48	-	2.30	195	7.80	09/02/18	15/08/14	5,000	0	- / Baa1 / BBB	A1
РСХБ-7	98.05	0.15	8.48	-11	1.36	258	6.85	05/06/18	14/06/13	5,000	35	- / Baa1 / BBB	A1
РСХБ-8	101.75	-0.20	8.05	23	0.82	179	10.10	14/11/19	22/11/12	5,000	6	- / Baa1 / BBB	A1
РСХБ-9	101.75	-0.20	8.05	23	0.82	142	10.10	14/11/19	22/11/12	5,000	101	- / Baa1 / BBB	A1
РСХБ-12	95.85	-	9.33	-	3.10	112	7.70	01/07/21	08/07/15	5,000	0	- / Baa1 / BBB	В
РСХБ-13	95.85	-	9.33	-	3.10	76	7.70	02/07/21	10/07/15	5,000	0	- / Baa1 / BBB	В
РСХБ-14	96.90	-	8.95	-	3.09	132	7.70	29/06/21	07/07/15	10,000	0	- / Baa1 / BBB	В
РСХБ-15	100.35	0.15	8.71	-9	1.68	287	8.75	26/10/21	05/11/13	10,000	66	- / Baa1 / BBB	В
РСХБ БО-1	99.70	-0.10	7.84	18	0.60	141	7.20	28/08/13	29/08/12	5,000	5	- / Baa1 / BBB	Внеспис.
РСХБ БО-5	99.77	-	7.71	-	0.60	141	7.20	28/08/13	29/08/12	10,000	0	- / Baa1 / BBB	Внеспис.
РСХБ БО-6	99.85	0.10	7.22	-35	0.27	106	6.60	29/10/13	01/05/12	10,000	143	- / Baa1 / BBB	Внеспис.
Русский Стандарт-8	100.05	0.09	7.59	-40	0.22	148	7.75	13/04/12	-	5,000	10	B+ / Ba3 / B+	В
Русский Стандарт БО-1	101.50	-0.08	9.21	10	0.79	299	11.00	07/11/14	09/11/12	5,000	21	B+ / Ba3 / B+	В
Русфинанс Банк БО-1	99.50	-	7.66	-	1.41	155	7.15	04/07/14	04/07/13	4,000	0	- / Baa3 / -	Внеспис.
Русфинанс Банк 8	99.60	-0.10	8.47	16	0.65	207	7.70	14/09/15	17/09/12	2,000	182	- / Baa3 / -	В
Русфинанс Банк 9	99.82	-	8.11	-	0.65	166	7.70	15/09/15	18/09/12	2,000	0	- / Baa3 / -	Внеспис.
Русфинанс Банк 10	99.90	-	8.11	-	1.71	281	7.90	10/11/15	12/11/13	2,000	0	- / Baa3 / -	Внеспис.
Русфинанс Банк 11	99.90	-	8.11	-	1.71	224	7.90	11/11/15	13/11/13	2,000	0	- / Baa3 / -	Внеспис.
Русь-Банк 3	100.08	-	8.79	-	0.11	152	9.50	31/08/14	28/02/12	2,000	0	- / B2 / -	A1
Русь-Банк 4	100.49	-	3.69	-	3.14	-389	8.75	03/07/15	-	3,000	0	- / B2 / -	A1
Санкт-Петербург Банк БО1	99.00	-	9.91	-	0.71	375	8.25	09/04/13	09/10/12	5,000	0	- / Ba3 / -	Внеспис.
Санкт-Петербург Банк БО2	99.99	-0.21	7.61	115	0.18	83	7.50	23/09/13	26/03/12	5,000	150	- / Ba3 / -	Внеспис.
Санкт-Петербург Банк БО4	99.70	-	9.03	-	0.88	255	8.50	12/12/13	13/12/12	3,000	0	- / Ba3 / -	Внеспис.
СКБ-Банк БО-3	100.08	-	9.06	-	0.34	284	9.15	26/11/13	29/05/12	3,000	0	- / B1 / В	A1
СКБ-Банк БО-5	99.50	-	9.14	-	0.71	284	8.25	10/04/14	11/10/12	2,000	0	- / B1 / В	A1
СКБ-Банк 4	100.85	0.16	10.31	-14	1.31	440	10.75	05/06/13	-	2,000	0	- / B1 / В	A1
Спурт Банк-2	-	-	-	-	-	-	0.00	31/05/12	-	1,000	-	- / - / В	Внеспис.



Выпуск	Цена, % номинала	Изм., п. п.	Доходность к погашению / оферте	Изм., б. п.	Дюрация лет	Спред к ОФЗ	Купон, %	Дата погашения	Дата ближайшей оферты	Объем в обрац., ман. руб.	Объем торгов, тыс.шт	Рейтинг, S&P / Moody's / Fitch	Сегмент торгов
Судостр.Банк-3	101.01	-	8.45	-	0.60	231	10.00	03/09/12	-	1,500	50	- / B3 / -	B
Судостр.Банк-4	101.01	-	8.45	-	0.60	231	10.00	03/09/12	-	1,500	50	- / B3 / -	B
Судостр.Банк БО1	99.85	0.34	11.16	-295	0.11	730	9.75	27/02/14	01/03/12	2,000	5	- / B3 / -	Внеспис.
ТатФондБанк БО-1	99.68	0.08	10.49	-19	0.42	354	9.50	26/12/13	28/06/12	2,000	158	- / B2 / -	AI
ТатФондБанк БО-2	98.00	-	11.90	-	0.73	423	8.75	17/04/14	18/10/12	2,000	0	- / B2 / -	AI
ТатФондБанк БО-3	100.95	-	11.33	-	0.84	520	12.25	27/11/14	29/11/12	2,000	42	- / B2 / -	Внеспис.
ТатФондБанк-5	100.00	0.08	8.56	-47	0.16	148	8.50	21/03/12	-	2,000	30	- / B2 / -	AI
ТатФондБанк-6	100.15	-	7.39	-	0.10	86	8.75	26/02/13	28/02/12	2,000	30	- / B2 / -	AI
ТатФондБанк-7	100.20	-	-0.22	-	0.91	-628	0.00	14/12/12	-	1,000	0	- / B2 / -	AI
ТКС БО-1	100.00	-	14.69	-	1.48	817	14.22	20/09/13	-	1,600	0	- / B2 / B	Внеспис.
ТКС БО-2	101.85	0.05	15.87	-3	1.64	995	16.50	26/11/13	-	1,500	5	- / B2 / B	Внеспис.
ТКС БО-3	99.16	-0.35	16.07	70	0.56	963	14.00	18/02/14	21/08/12	1,500	8	- / B2 / B	Внеспис.
ТКС 2	108.57	-0.17	14.04	11	1.28	795	20.00	28/07/13	-	1,400	1	- / B2 / B	V
Транскапиталбанк-2	99.70	-0.12	8.78	20	0.65	213	8.15	15/03/16	18/09/12	1,800	11	- / B1 / -	B
Транскредитбанк БО-1	98.02	0.02	9.19	-	1.72	225	7.80	17/11/13	-	5,000	144	BBB- / Ba1 / -	B
Транскредитбанк-2	99.66	-	7.90	-	0.38	70	6.90	12/06/12	-	3,000	0	BBB- / Ba1 / -	B
Транскредитбанк-5	100.25	-	7.87	-	1.46	123	7.90	12/08/13	-	3,000	0	BBB- / Ba1 / -	
Транскредитбанк-6	99.00	-	8.93	-	2.06	118	8.25	17/04/14	-	4,000	0	BBB- / Ba1 / -	B
УБРИР-2	97.10	-0.05	13.94	11	0.76	570	9.50	01/05/14	29/10/12	2,000	63	B / - / -	V
Ханты-Мансийский Банк-2	98.90	-	2.64	-	1.37	-389	6.25	12/06/13	-	3,000	0	- / Ba3 / -	AI
ХКФ Банк-5	100.00	-	8.77	-	1.20	280	8.50	17/04/13	-	4,000	0	- / Ba3 / BB-	AI
ХКФ Банк-6	99.25	-	8.90	-	0.87	247	7.75	10/06/14	11/12/12	5,000	0	- / Ba3 / BB-	AI
ХКФ Банк-7	100.21	-	8.46	-	0.27	154	9.00	23/04/15	26/04/12	5,000	0	- / Ba3 / BB-	AI
ХКФ Банк БО1	100.11	-	2.93	-	0.02	-	9.68	22/04/14	24/04/12	3,000	0	- / Ba3 / BB-	AI
ХКФ Банк БО3	97.20	-	10.00	-	1.63	422	7.90	22/04/14	22/10/13	4,000	0	- / Ba3 / BB-	AI
Центр-Инвест Банк 2	100.35	-	8.57	-	0.42	183	9.25	24/06/14	26/06/12	3,000	0	- / Ba3 / -	B
Центр-Инвест Банк БО-1	99.40	0.27	9.29	-32	0.90	318	8.40	17/06/14	18/12/12	1,500	3	- / Ba3 / -	Внеспис.
Центр-Инвест Банк БО-5	99.40	0.27	9.29	-32	0.90	318	8.40	17/06/14	18/12/12	1,000	3	- / Ba3 / -	Внеспис.
Юникредитбанк БО1	100.00	-	9.19	-	1.77	322	9.00	10/12/14	11/12/13	5,000	10	BBB / - / BBB+	*- Внеспис.
Юникредитбанк 4	99.67	-	7.54	-	0.81	30	7.00	10/11/15	13/11/12	10,000	0	BBB / - / BBB+	*-
Юникредитбанк 5	99.00	-	8.33	-	1.52	252	7.50	01/09/15	03/09/13	5,000	0	BBB / - / BBB+	*- AI
<b>Финансовые компании</b>													
АИЖК-4	100.25	-	2.16	-	0.04	-1,506	8.70	01/02/12	-	900	0	BBB / Baal / -	B
АИЖК-5	100.40	0.40	6.97	-58	0.73	81	7.35	15/10/12	-	1,320	11	BBB / Baal / -	AI
АИЖК-6	99.35	-	7.99	-	1.86	188	7.40	15/07/14	-	2,000	0	BBB / Baal / -	AI
АИЖК-7	98.67	-	8.47	-	2.59	101	7.68	15/07/16	-	4,000	0	BBB / Baal / -	AI
АИЖК-8	98.45	-1.05	8.62	53	2.35	167	7.63	15/06/18	-	5,000	0	BBB / Baal / -	AI
АИЖК-9	98.00	-0.24	8.57	11	2.58	115	7.49	15/02/17	-	5,000	0	BBB / Baal / -	AI
АИЖК-10	98.80	-	8.66	-	3.63	79	8.05	15/11/18	-	6,000	7	BBB / Baal / -	AI
АИЖК-11	100.50	-	8.33	-	4.41	51	8.20	15/09/20	-	10,000	0	BBB / Baal / -	AI
АИЖК-12	103.90	-0.26	-	-	-	-	10.75	15/12/13	-	7,000	17	BBB / Baal / -	AI
АИЖК-13	112.70	-	-	-	-	-	10.75	15/04/18	-	7,000	0	BBB / Baal / -	AI
АИЖК-14	115.10	-	-	-	-	-	10.75	15/05/23	-	7,000	0	BBB / Baal / -	AI
АИЖК-15	115.00	-	-	-	-	-	10.75	15/09/28	-	7,000	0	BBB / Baal / -	AI
АИЖК-16	96.00	-0.01	9.32	-	5.39	38	8.25	15/09/21	-	10,000	0	BBB / Baal / -	Внеспис.
АИЖК-17	100.40	-2.47	9.29	45	5.96	75	9.05	15/04/22	-	8,000	1	BBB / Baal / -	AI
АИЖК-18	97.99	-	8.85	-	3.61	231	8.00	15/07/23	15/04/16	7,000	0	BBB / Baal / -	AI
АИЖК-20	99.80	-	8.91	-	8.69	42	8.60	15/12/27	-	5,000	-	BBB / Baal / -	AI
АИЖК-23	-	-	-	-	-	-	7.94	15/12/29	15/06/12	14,000	-	BBB / Baal / -	Внеспис.
ВТБ Лизинг	100.00	-	7.28	-	0.31	95	7.10	06/11/14	10/05/12	3,692	0	BBB / - / BBB	Внеспис.



Выпуск	Цена, % номинала	Изм., п. п.	Доходность к погашению / оферте	Изм., б. п.	Дюрация лет	Спред к ОФЗ	Купон, %	Дата погашения	Дата ближайшей оферты	Объем в обращ., ман. руб.	Объем торгов, тыс.шт	Рейтинг, S&P / Moody's / Fitch	Сегмент торгов
ВТБ Лизинг 2	99.10	-	7.70	-	0.93	161	6.45	07/07/15	08/01/13	5,385	0	BBB / - / BBB	Внеспис.
ВТБ Лизинг 3	100.00	-	7.08	-	1.40	200	6.90	07/06/16	10/09/13	3,462	0	BBB / - / BBB	Внеспис.
ВТБ Лизинг 4	98.47	-	8.46	-	1.06	132	6.65	07/06/16	12/03/13	3,462	0	BBB / - / BBB	Внеспис.
ВТБ Лизинг 7	100.00	-	8.40	-	2.17	181	8.15	30/11/16	04/06/14	3,846	0	BBB / - / BBB	Внеспис.
ВТБ Лизинг 8	100.06	0.05	6.04	-98	0.05	46	7.05	01/08/17	07/02/12	4,615	18	BBB / - / BBB	В
ВТБ Лизинг 9	98.66	-	8.12	-	1.61	275	7.00	02/08/17	05/02/14	4,615	0	BBB / - / BBB	В
ВЭБ Лизинг 3	99.75	-	7.76	-	2.05	119	7.50	02/04/21	11/04/14	5,000	0	BBB / - / BBB	Внеспис.
ВЭБ Лизинг 4	97.60	-	9.51	-	3.54	192	8.60	02/04/21	08/04/16	5,000	0	BBB / - / BBB	Внеспис.
ВЭБ Лизинг 5	96.50	-	9.85	-	3.54	163	8.60	02/04/21	08/04/16	5,000	0	BBB / - / BBB	Внеспис.
ВЭБ Лизинг 8	99.78	0.18	9.08	-8	2.48	183	8.80	19/10/21	28/10/14	5,000	140	BBB / - / BBB	
ВЭБ Лизинг 9	99.90	0.16	9.03	-7	2.48	183	8.80	20/10/21	29/10/14	5,000	60	BBB / - / BBB	
КИТ Финанс Капитал-1	-	-	-	-	-	-	11.00	17/04/14	-	300	-	- / - / -	В
ЛК УралСиб БО-1	99.90	-	9.91	-	1.06	372	9.50	28/02/14	-	1,500	0	- / - / BB-	А1
ЛК УралСиб БО-3	100.00	-0.09	9.79	11	0.86	362	9.50	29/10/13	-	2,000	100	- / - / BB-	А1
ЛК УралСиб БО-4	98.70	-	9.91	-	1.27	372	8.50	03/07/14	-	2,500	0	- / - / BB-	А1
ЛК УралСиб-3	100.95	-	6.57	-	0.09	41	16.50	23/02/12	-	1,500	0	- / - / BB-	А1
ЛК УралСиб-4	100.15	-	-29.85	-	0.00	-3,601	16.50	19/01/12	21/01/10	2,000	0	- / - / BB-	А1
ЛК УралСиб-5	100.40	-	-73.23	-	0.01	-7,939	8.50	19/01/12	21/01/10	3,000	0	- / - / BB-	А1
МИА-3	99.00	-	18.80	-	0.08	1,264	7.25	23/02/12	-	1,500	0	- / Ba2 / -	А1
МИА-4	99.96	-	7.61	-	0.70	145	7.35	01/10/15	04/10/12	2,000	0	- / Ba2 / -	А1
МИА-5	100.04	-	8.11	-	1.40	225	7.90	17/07/14	18/07/13	2,000	0	- / Ba2 / -	А1
НФК БО-1	97.25	-	14.45	-	0.72	711	10.00	15/04/14	15/10/12	2,000	0	В / В3 / -	В
ОИЖК	99.80	0.02	11.56	-9	0.08	540	9.24	21/02/12	-	700	0	- / - / -	Внеспис.
ПромНефтеСервис	100.00	-	0.00	-	2.88	-734	0.00	05/12/14	-	3,000	0	- / - / -	Внеспис.
ПЭБ Лизинг 3	100.01	-	10.76	-	2.30	374	10.50	12/09/14	-	500	0	- / - / -	Внеспис.
РАФ Лизинг Финанс	-	-	-	-	-	-	12.50	21/02/12	-	305	-	- / - / -	В
РИАТО	98.03	-	16.75	-	1.00	958	13.75	03/06/13	-	508	0	- / - / -	Внеспис.
РМК Парк 1	90.00	-	17.19	-	0.96	235	5.00	08/01/13	-	500	0	- / - / -	Внеспис.
Росгосстрах 1	99.99	-	10.27	-	0.48	411	10.00	16/07/15	19/07/12	4,000	0	- / - / -	В
Росгосстрах 2	99.25	0.67	11.78	-94	0.78	343	10.50	02/11/17	08/11/12	5,000	40	- / - / -	В
РОСНАНО 1	-	-	-	-	-	-	8.90	20/12/17	-	8,000	-	BB+ / - / -	NOT LISTED
РОСНАНО 2	-	-	-	-	-	-	8.90	20/12/17	-	10,000	-	BB+ / - / -	NOT LISTED
РОСНАНО 3	-	-	-	-	-	-	8.90	20/12/17	-	15,000	-	BB+ / - / -	NOT LISTED
РПК-Лизинг БО-1	99.98	0.01	5.86	-5	0.84	-27	11.50	06/08/13	07/08/12	1,050	2	- / - / -	В
РФА-Инвест 2	100.00	-	8.38	-	1.30	248	8.20	17/10/13	-	1,000	0	- / - / -	Внеспис.
Технологии лизинга-1	100.00	-	8.67	-	2.48	148	8.50	24/10/14	-	1,750	0	- / - / -	Внеспис.
ТрансГазСервис	100.00	-	0.00	-	2.86	-731	0.00	26/11/14	-	3,000	0	- / - / -	Внеспис.
ТрансКредитФакторинг 1	100.00	-	12.28	-	0.37	612	12.00	11/06/12	-	1,500	0	- / - / -	В
ТрансКредитФакторинг 2	100.00	-	12.30	-	0.76	614	12.00	01/11/12	-	1,500	0	- / - / -	В
ТрансФинанс-М БО1	100.00	-	9.98	-	1.44	415	9.75	13/08/13	-	1,250	0	- / - / -	А1
ТрансФинанс-М БО3	100.00	-	9.98	-	1.44	415	9.75	13/08/13	-	500	0	- / - / -	В
ТрансФинанс-М БО4	100.00	-	8.57	-	1.75	264	8.40	29/11/13	-	500	0	- / - / -	В
ТрансФинанс-М БО5	100.00	-	8.57	-	1.75	264	8.40	29/11/13	-	500	0	- / - / -	В
ТрансФинанс-М БО6	100.00	-	8.15	-	1.94	186	8.00	05/03/14	-	500	0	- / - / -	В
ТрансФинанс-М-10	100.00	-	9.70	-	0.84	357	9.50	03/12/15	06/12/12	340	0	- / - / -	В
ТрансФинанс-М-11	100.00	-	9.70	-	0.84	357	9.50	03/12/15	06/12/12	340	0	- / - / -	В
ТрансФинанс-М-2	100.00	-	11.01	-	0.54	1,431	10.75	10/08/12	-	1,500	0	- / - / -	А1
ТрансФинанс-М-3	100.00	-	8.68	-	2.28	190	8.50	10/07/14	-	1,500	0	- / - / -	В
ТрансФинанс-М-4	100.00	-	9.70	-	0.81	356	9.50	03/12/14	05/12/12	300	0	- / - / -	В
ТрансФинанс-М-5	100.00	-	9.70	-	0.81	356	9.50	03/12/14	05/12/12	300	0	- / - / -	В



Выпуск	Цена, % номинала	Изм., п. п.	Доходность к погашению / оферте	Изм., б. п.	Дюрация лет	Спред к ОФЗ	Купон, %	Дата погашения	Дата ближайшей оферты	Объем в обращ., ман. руб.	Объем торгов, тыс.шт	Рейтинг, S&P / Moody's / Fitch	Сегмент торгов
ТрансФинанс-М-6	100.00	-	9.70	-	0.81	356	9.50	03/12/14	05/12/12	300	0	- / - / -	В
ТрансФинанс-М-7	100.00	-	9.70	-	0.81	356	9.50	03/12/14	05/12/12	300	0	- / - / -	В
ТрансФинанс-М-8	100.00	-	9.70	-	0.84	357	9.50	03/12/15	06/12/12	340	0	- / - / -	В
ТрансФинанс-М-9	100.00	-	9.70	-	0.84	357	9.50	03/12/15	06/12/12	340	0	- / - / -	В
Элемент Лизинг 2	100.00	-	14.72	-	0.61	748	14.00	04/09/14	06/09/12	700	0	В- / - / -	В
ЮФК I	99.80	-	9.87	-	0.26	371	9.00	29/04/14	01/05/12	900	0	- / - / -	Внеспис.
ЮгФинСервис	99.38	-0.72	11.21	228	0.32	277	9.10	20/05/14	22/05/12	900	2	- / - / -	Внеспис.
Строительство и инфраструктура													
Автодор I	100.00	-	9.74	-	4.06	170	9.75	29/11/16	-	3,000	0	- / - / -	В
АРУГ 2	100.00	-	14.67	-	0.16	851	14.00	22/03/12	-	500	0	- / - / -	Внеспис.
Жедорипотека-2	101.92	-	4.25	-	0.23	179	12.00	19/04/12	-	2,500	0	- / - / -	В
Жедорипотека-3	100.00	-	13.34	-	0.64	274	13.00	19/09/12	-	2,000	0	- / - / -	В
ЛенСпецСМУ I	103.60	-0.31	10.48	48	0.61	361	16.00	07/12/12	-	1,600	0	В / - / -	В
ЛенСпецСМУ БО-2	102.04	-	12.62	-	0.85	412	14.50	23/05/13	-	1,500	0	В / - / -	В
ЛР-Инвест	102.47	-	8.18	-	0.45	1,381	13.75	17/07/12	-	500	0	- / - / -	В
ЛСР 2	98.00	-	12.25	-	0.97	602	9.80	01/08/13	31/01/13	5,000	0	- / В2 / В	АI
ЛСР БО1	100.15	-	10.37	-	0.42	270	10.50	25/06/13	26/06/12	1,500	0	- / В2 / В	АI
ЛСР БО2	100.37	-	9.97	-	1.51	415	10.00	10/09/13	-	2,000	0	- / В2 / В	АI
ЛСР БО3	94.12	-	13.07	-	1.95	664	9.50	20/03/14	-	2,000	0	- / В2 / В	АI
ЛСР БО5	91.00	-	13.17	-	2.21	634	8.47	24/07/14	-	2,000	0	- / В2 / В	АI
РВК-Финанс-3	99.87	-	9.27	-	1.69	333	9.00	09/11/15	11/11/13	3,000	0	- / - / ВВ-	В
РеноваСтрГрупп Финанс-1	96.50	-	15.75	-	0.88	964	10.75	18/06/14	17/12/12	3,000	122	- / - / -	В
РизЛизИ I	100.00	-	8.68	-	2.63	127	8.50	19/12/14	-	2,000	0	- / - / -	Внеспис.
СтройТрансГаз-2	98.23	0.44	12.74	-99	0.46	641	8.49	13/07/12	-	5,000	3	- / - / -	В
СтройТрансГаз-3	96.99	-	11.47	-	1.17	507	8.50	11/04/13	-	5,000	0	- / - / -	Внеспис.
СУ-155-3	99.59	0.16	18.63	-183	0.06	1,247	12.70	15/02/12	-	3,000	5	- / - / -	В
Сэтл Групп	100.40	0.65	10.57	-219	0.30	441	11.70	15/05/12	-	1,000	0	- / - / -	АI
ТехноНИКОЛЬ-2	100.10	-	12.81	-	0.08	8,390	13.50	07/03/12	-	3,000	0	- / - / -	В
ТехноНИКОЛЬ БО1	-	-	-	-	-	-	13.50	11/09/13	-	1,500	-	- / - / -	Внеспис.
ТехноНИКОЛЬ БО2	100.00	-	13.34	-	0.64	718	13.00	19/09/13	20/09/12	2,500	0	- / - / -	Внеспис.
ТехноНИКОЛЬ БО3	100.00	-	13.34	-	0.66	718	13.00	25/09/13	26/09/12	2,000	0	- / - / -	Внеспис.
УК Сенатор	100.93	-	7.18	-	0.32	102	10.00	18/05/12	-	800	0	- / - / -	В
Элис-1	95.00	-	41.41	-	0.19	599	12.00	05/04/12	-	500	0	- / - / -	Внеспис.
Элис-2	100.00	-	14.40	-	0.64	689	14.00	20/09/12	-	500	0	- / - / -	Внеспис.



## Газпромбанк

117420, г. Москва, ул. Наметкина, 16, стр. 1  
(Офис: ул. Новочеремушкинская, 63)

### Департамент анализа рыночной конъюнктуры

**Андрей Богданов**

начальник департамента

+7 (495) 988 23 44

Andrei.Bogdanov@gazprombank.ru

### Управление анализа фондового рынка

#### Стратегия на фондовом рынке

**Андрей Богданов****Анна Богдюкевич**

+7 (495) 983 18 00 доб. 54085

#### Металлургия

**Наталья Шевелева**

+7 (495) 983 18 00

**Сергей Канин**

+7 (495) 988 24 06

#### Химическая промышленность

**Алексей Астапов**

+7 (495) 428 49 33

#### Технический анализ рынков и акций

**Владимир Кравчук, к. ф.-м. н**

+7 (495) 983 18 00 доб. 21479

#### Банковский сектор

**Андрей Клапко**

+7 (495) 983 18 00 доб. 21401

#### Макроэкономика

**Анна Богдюкевич**

+7 (495) 983 18 00 доб. 54085

#### Транспорт и машиностроение

**Алексей Астапов**

+7 (495) 428 49 33

#### Редакторская группа

**Татьяна Курносенко**

+7 (495) 983 18 00 доб. 54084

**Татьяна Андриевская**

+7 (495) 287 62 78

#### Нефть и газ

**Иван Хромушин**

+7 (495) 980 43 89

**Александр Назаров**

+7 (495) 980 43 81

#### Электроэнергетика

**Дмитрий Котляров**

+7 (495) 913 78 26

#### Телекоммуникации и медиа

**Андрей Богданов**

+7 (495) 988 23 44

**Анна Курбатова**

+7 (495) 913 78 85

### Управление анализа инструментов с фиксированной доходностью

**Алексей Дёмкин, CFA**

начальник управления

+7 (495) 980 43 10

Alexey.Demkin@gazprombank.ru

### Стратегия

**Алексей Михайлов**

+7 (495) 983 18 00 доб. 29014

### Кредитный анализ

**Яков Яковлев**

+7 (495) 988 24 92

**Юрий Тулинов**

+7 (495) 983 18 00 доб. 21417

### Департамент рынков фондового капитала

**Константин Шапшаров**

директор

+7 (495) 983 18 11

Konstantin.Shapsharov@gazprombank.ru

### Управление торговли и продаж инструментов фондового рынка

#### Продажи

**Мария Братчикова**

+7 (495) 988 24 03

**Артем Спасский**

+7 (495) 989 91 20

**Светлана Голодкина**

+7 (495) 988 23 75

#### Трейдинг

**Александр Питалефф**

+7 (495) 988 24 10

**Денис Войниконис**

+7 (495) 983 74 19

**Антон Жуков**

+7 (495) 988 24 11

### Управление рынков фондового капитала

**Алексей Семенов, CFA**

директор

+7 (495) 989 91 34

### Управление электронной торговли

**Максим Малетин**

начальник управления

+7 (495) 983 18 59

+7 (800) 200 70 88

broker@gazprombank.ru

#### Продажи

**Александр Ложкин**

+7 (495) 988 23 74

**Анна Нифанова**

+7 (495) 983 18 00 доб. 21455

#### Трейдинг

**Денис Филиппов**

+7 (495) 428 49 64

**Дамир Терентьев**

+7 (495) 983 18 89

**Тимур Зубайраев, CFA**

+7 (495) 913 78 57

#### Региональные продажи

**Александр Погодин**

+7 (495) 989 91 35

### Департамент инструментов долгового рынка

**Павел Исаев**

начальник департамента

+7 (495) 980 41 34

Pavel.Isaev@gazprombank.ru

### Управление рынков заемного капитала

**Игорь Ешков**

начальник управления

+7 (495) 913 74 44

### Управление торговли и продаж долговых инструментов

**Андрей Миронов**

начальник управления

+7 (495) 428 23 66

#### Продажи

**Илья Ремизов**

+7 (495) 983 18 80

**Дмитрий Кузнецов**

+7 (495) 428 49 80

**Вера Ярышкина**

+7 (495) 980 41 82

**Себастьян де Принсак**

+7 (495) 989 91 28

#### Трейдинг

**Елена Калица**

+7 (495) 988 23 73

**Дмитрий Рябчук**

+7 (495) 719 17 74

**Роберто Пеццименти**

+7 (495) 989 91 27

Copyright © 2003 — 2011. «Газпромбанк» (Открытое акционерное общество). Все права защищены

Данный отчет подготовлен аналитиками («Газпромбанк») (Открытого акционерного общества) (далее — ПБ (ОАО)) на основе публичных источников, заслуживающих, на наш взгляд, доверия, однако проверка представленных в этих источниках данных нами не проводилась. За исключением информации, касающейся непосредственно ПБ (ОАО), последний не несет ответственности за точность и полноту информации, содержащейся в отчете. Представленные в отчете мнения и суждения отражают только личную точку зрения аналитиков относительно описываемых событий и анализируемых ситуаций. Они не обязательно отражают мнение ПБ (ОАО) и могут изменяться без предупреждения, в том числе в связи с появлением новых корпоративных и рыночных данных. ПБ (ОАО) не обязан обновлять, изменять или дополнять данный отчет или уведомлять кого-либо об этом. Финансовые инструменты, упоминаемые в данном отчете, могут быть не подходящими инструментами инвестирования для определенных инвесторов. Отчет не может являться единственным основанием для принятия инвестиционных решений. Инвесторы должны принимать инвестиционные решения самостоятельно, привлекая для этих целей собственных независимых консультантов, если сочтут это необходимым, и руководствоваться интересами и задачами. Авторы не берут на себя ответственность за действия, предпринятые на основе изложенной в этом отчете информации.

Информация, содержащаяся в данном отчете или приложениях к нему, не является предложением об оказании услуг, не может рассматриваться как оферта, приглашение делать коммерческие предложения или реклама, если иное прямо не указано в настоящем отчете или приложениях к нему.