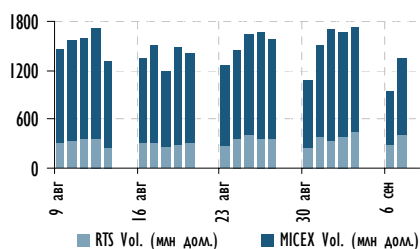
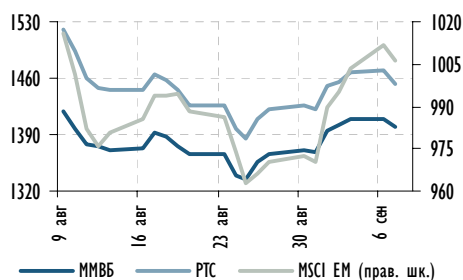




Ежедневный обзор финансовых рынков от 8 сентября 2010 г.

Индексы РТС, ММВБ, MSCI EM и объемы торгов



Источник: Bloomberg

Основные фондовые индексы

	Знач. закр.	Изм. к пред. дню	Изм. к 01/01
РТС	1,453.5	-1.11%	0.5%
РТС2	1,802.4	0.95%	26.3%
ММВБ	1,398.7	-0.71%	2.1%
Dow Jones	10,340.7	-1.03%	-0.8%
S&P 500	1,091.8	-1.15%	-2.1%
NIKKEI*	9,031.9	-2.10%	-14.3%
Shanghai Comp.*	2,685.6	-0.47%	-18.1%
FTSE	5,407.8	-0.58%	-0.1%
Straits Times	3,036.1	0.05%	3.8%
DAX	6,117.9	-0.60%	2.7%
MSCIEMF	1,006.1	-0.55%	1.7%
Bovespa	66,747.3	0.00%	-2.7%

* данные на 8:00 мск

Источник: Bloomberg, ММВБ

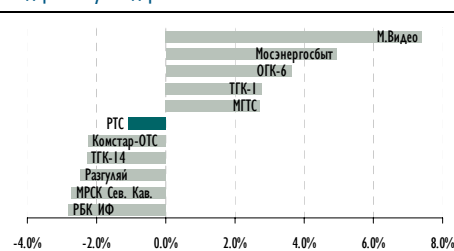
Индикаторы товарных, валютных, долговых рынков

	Знач. закр.	Изм. к пред. дню	Изм. к 01/01
WTI	74.1	-0.68%	-6.6%
Urals	77.0	1.05%	0.3%
Brent	76.6	0.60%	-0.8%
Золото	1,255.6	0.44%	14.7%
Медь	7,614.0	-1.03%	3.7%
Алюминий	2,136.5	-1.32%	-2.8%
Никель	22,195	0.20%	19.8%
USD/RUR*	30.88	0.84%	-2.7%
EUR/USD*	1.271	-0.79%	-11.2%
UST-10	2.60	-0.11%	0.49%

* данные на 8:00 мск

Источник: Bloomberg

Лидеры и аутсайдеры



Источник: Bloomberg, ММВБ

Комментарий и обзор основных событий

На российском рынке во вторник преобладали продажи: в течение дня просадка достигала 1,3–1,5% по основным индексам. Тем не менее, к концу дня котировки смогли отыграть часть потерь, несмотря на отсутствие оптимизма на американских площадках. В Европе акции также демонстрировали негативную динамику на фоне неожиданного сокращения промышленных заказов в Германии на 2,2% м/м в июле. По итогам торгов индекс ММВБ снизился на 0,7%, завершив день ниже отметки в 1 400 п.; РТС потерял более 1,1%, опустившись до уровня 1 453,5 п.

Сегодня давление на котировки продолжит оказывать негативный внешний фон. На американских площадках, открывшихся вчера после длинных выходных, произошла распродажа акций финансовых (-2,4%) и нефтегазовых (-1,6%) компаний, в результате чего основные фондовые индикаторы потеряли более 1,0%. В то же время оборот на биржах США вчера был невысоким – сигнал того, что инвесторы могли занять выжидательную позицию в преддверии решения Базельского комитета в отношении требований к достаточности капитала банков. Фьючерсы на американские индексы утром в среду снижаются, теряя в среднем около 0,2%, что свидетельствует о сохранении пессимизма среди игроков. На азиатских биржах сегодня также преобладали продажи: основные индексы региона потеряли от 0,5% до 1,5%. Японский Nikkei просел на 2,2% вслед за акциями компаний-экспортеров на фоне укрепления иены до максимума за последние 15 лет.

Нефтяные котировки во вторник демонстрировали высокую волатильность: стоимость фьючерсного контракта на сорт WTI колебалась в диапазоне 72,6–74,6 долл. за баррель. Помимо опасений сезонного сокращения спроса на топливо, давление на стоимость энергоснабжителей оказали риски замедления темпов восстановления мировой экономики на фоне долговых проблем в еврозоне.

Прогноз на сегодня:

Мы полагаем, что сегодня продажи на российском рынке акций продолжатся. Этому будет способствовать негативный внешний фон, сложившийся на зарубежных фондовых и товарных биржах.

При этом участники рынка ожидают публикацию Бежевой книги ФРС – ежемесячного обзора ситуации в американской экономике. Основным источником беспокойства является обстановка на рынке труда: количество рабочих мест растет недостаточно быстрыми темпами, чтобы обеспечить занятость тех, кто постепенно возвращается к активному поиску работы, что может привести к росту уровня безработицы до 10%.

Анна Богдужевич
+7 495 980 4182

Новости

- ▶ Европа на пути ужесточения регулирования
- ▶ ВТБ может приобрести долю в ТКБ до конца года
- ▶ Сегодня завершается срок действия добровольной оферты МТС на выкуп GDR Комстара
- ▶ РБК объявляет о реструктуризации долга перед кредиторами

Календарь основных корпоративных событий

Событие	Период
сентябрь	Полиметалл: финансовая отчетность по МСФО
сентябрь	1П10 г.
сентябрь	НАМК: финансовая отчетность по US GAAP
сентябрь	2-й кв. 2010 г.
08.09.2010	Закрытие добровольной оферты МТС на выкуп GDR Комстар-ОТС
09.09.2010	Башнефть: финансовая отчетность по US GAAP
09.09.2010	2-й кв. 2010 г.
13.09.2010	ЮТК: закрытие реестра акционеров для ВОСА (дивиденды за 9М2010 г.)
13.09.2010	-
14.09.2010	Северно-Западный Телеком: закрытие реестра акционеров для ВОСА (дивиденды за 9М2010 г.)
14.09.2010	-
15.09.2010	АФК Система: финансовая отчетность по US GAAP
15.09.2010	2-й кв. 2010 г.
20.09.2010	Волгателеком: закрытие реестра акционеров для ВОСА (дивиденды за 9М2010 г.)
20.09.2010	-
20.09.2010	Центртелеком: закрытие реестра акционеров для ВОСА (дивиденды за 9М2010 г.)
20.09.2010	-



Европа на пути ужесточения регулирования

Новость: Министры финансов ЕС вчера проголосовали за ключевые пункты реформы в сфере регулирования финансового сектора. Одобренный законопроект предполагает следующие нововведения:

- ▶ Учреждение специального регулирующего органа, который будет оценивать риски и анализировать состояние европейской финансовой системы, с 1 января 2011 г.
- ▶ Учреждение трех дополнительных регуляторов, которые будут осуществлять надзор за банковским сектором, страховыми компаниями и биржами, с 1 января 2011 г.
- ▶ Ужесточение контроля за государственными бюджетами членов валютного союза: с 2011 г. проекты государственных смет должны будут направляться на рассмотрение ЕК и прочих европейских правительств. Кроме того, предлагается вводить штрафы для стран, чьи дефициты превышают допустимые 3,0% ВВП.

Министры финансов также обменялись мнениями относительно введения налога на банковские операции, однако к консенсусу по данному вопросу так и не пришли.

Комментарий: Мы полагаем, что ужесточение банковского регулирования не окажет существенного влияния на рынки в краткосрочной перспективе. Однако динамика прибыли в финансовом секторе в 2011 г., по всей видимости, замедлится (как благодаря отсутствию эффекта низкой базы, так и в связи с введением более жестких требований к риск-менеджменту). Это, по всей видимости, станет сдерживающим фактором для роста котировок банковских акций.

В более краткосрочной перспективе настроения инвесторов будут определяться опасениями того, что европейским банкам потребуется больше капитала, чем предполагалось стресс тестированием, проведенным ЕЦБ в июле текущего года. В частности, агентство S&P вчера заявило, что одному из ирландских банков (Anglo Irish Bank Corp.) может потребоваться до 35 млрд евро в виде вливаний в капитал. До этого озвучивались различные оценки того, сколько необходимо привлечь немецким банкам: по мнению участников рынка, сумма может превысить 100 млрд евро.

Анна Богдюкевич
+7 495 980 4182

БАНКОВСКИЙ СЕКТОР

ВТБ

Тикер
Цена

VTBR RM
0,0837 руб.

ВТБ может приобрести долю в ТКБ до конца года

Новость: По словам главы ВТБ Андрея Костина, банк может договориться о приобретении миноритарного пакета ТКБ уже в этом году. По информации различных источников, речь может идти о 10–20%-ном пакете с опцией дальнейшего увеличения его размера. По информации Коммерсанта со ссылкой на источник, близкий к ТКБ, оценка банка может быть на уровне 2–2,5 капитала (40–50 млрд руб. исходя из капитала в 20 млрд руб. за 2009 г.).

Комментарий: Несмотря на то, что о возможности покупки ТКБ уже сообщалось ранее, официальное заявление столь высокопоставленного лица, к тому же с указанием примерных сроков реализации сделки, вносит чуть больше ясности, на наш взгляд. С приобретением ТКБ, ВТБ может сильно укрепить свои и без того неплохие позиции в корпоративном сегменте, «заполучив» такого клиента, как РЖД и множество аффилированных структур. В этой связи потенциальная сделка выглядит интересной для ВТБ. Что же касается оценки, то указанные мультипликаторы уже были озвучены ранее и, несмотря на то, что они значительно превышают текущие рыночные оценки как самого ВТБ (1,7x P/BV), так и ТКБ (1,25x P/BV), премия оправдана исходя из «нишевости» и привлекательности бизнеса ТКБ. На наш взгляд, новость потенциально позитивна для ВТБ.

Андрей Клапко
+7 495 983 1800 доб. 21401

**Комстар**

Тикер	CMST LI
Цена, GDR	6,50 долл.
Целевая цена	8,1 долл.
Потенциал роста	25%
Рекомендация	ПОКУПАТЬ

МТС

Тикер	MBT US
Цена, ADR	20,92 долл.
Целевая цена	33,1 долл.
Потенциал роста	58%
Рекомендация	ПОКУПАТЬ

Сегодня завершается срок действия добровольной оферты МТС на выкуп GDR Комстара

Новость: Сегодня в 17:00 по нью-йоркскому времени завершается срок действия добровольной оферты МТС на выкуп GDR Комстара. Срок действия оферты для всех остальных акционеров компании остается неизменным – 21 сентября.

Комментарий: Мы обращаем внимание на то, что заявки на выкуп, поданные позже обозначенного срока, будут признаны недействительными, что не позволит их держателям воспользоваться привлекательной ценой выкупа. Согласно условиям оферты, МТС выкупят до 37,6 млн акций Комстара (9% от капитала, 26% от акций в свободном обращении) по цене 220,0 руб. за акцию, что предполагает премию в 10% к текущей рыночной цене этих бумаг. Соответственно инвесторы, не принявшие участия в оферте, смогут в дальнейшем конвертировать свои акции в обыкновенные акции МТС с коэффициентом 0,825, либо продать их на рынке.

Мы полагаем, что завершение срока действия добровольной оферты МТС сегодня может вызвать распродажу GDR Комстара. Мы рекомендуем воспользоваться снижением котировок долгосрочным инвесторам в МТС, имеющим возможность играть через локальные акции компании.

Мы сохраняем рекомендацию ПОКУПАТЬ акции Комстара с целевой ценой 8,1 долл./GDR, которая отражает среднюю расчетную стоимость выхода из этих бумаг в рамках присоединения компании к МТС. Мы повторяем рекомендацию ПОКУПАТЬ акции МТС с целевой ценой 33,1 долл./ADR.

Андрей Богданов
+7 (495) 980 41 43
Анна Курбатова
+7 (495) 913 78 85

РБК

Тикер	RBCI RX
Цена, GDR	38,07 руб.

РБК объявляет о реструктуризации долга перед кредиторами

Новость: ОАО «РБК-ТВ Москва» вчера сообщило о результатах реструктуризации финансовой задолженности группы РБК. По состоянию на начало сентября полностью завершены расчеты с 98,5% кредиторов Группы. В результате предпринятых действий финансовая задолженность Группы сократилась с 261 млн долл. (с учетом накопленных процентов) до 214 млн долл. На текущий момент задолженность состоит из следующих инструментов:

- ▶ 5- и 8-летние облигации на сумму 127 млн долл. и 83 млн долл. соответственно;
- ▶ 5- и 8-летние warrants объемом 20,6 млн шт. и 18,2 млн шт. соответственно.

Сумма денежных выплат кредиторам в рамках реструктуризации составила 31 млн долл.

Не реструктурированными остаются российские облигации серий БО-4 и БО-5 на сумму 4,0 млн долл.

Комментарий: Мы полагаем, что новость об окончании процесса реструктуризации задолженности РБК, занявшего более года, может оказать позитивное влияние на котировки акций компании в краткосрочной перспективе. У нас нет официальной рекомендации по акциям РБК.

Андрей Богданов
+7 (495) 980 41 43
Анна Курбатова
+7 (495) 913 78 85



Календарь основных корпоративных событий

	Событие	Период
сентябрь	Полиметалл: финансовая отчетность по МСФО	1П10 г.
сентябрь	НЛМК: финансовая отчетность по US GAAP	2-й кв. 2010 г.
08.09.2010	Закрытие добровольной оферты МТС на выкуп GDR Комстар-ОТС	-
09.09.2010	Башнефть: финансовая отчетность по US GAAP	2-й кв. 2010 г.
13.09.2010	ЮТК: закрытие реестра акционеров для ВОСА (дивиденды за 9М2010 г.)	-
14.09.2010	Северно-Западный Телеком: закрытие реестра акционеров для ВОСА (дивиденды за 9М2010 г.)	-
15.09.2010	АФК Система: финансовая отчетность по US GAAP	2-й кв. 2010 г.
20.09.2010	Волгателеком: закрытие реестра акционеров для ВОСА (дивиденды за 9М2010 г.)	-
20.09.2010	Центртелеком: закрытие реестра акционеров для ВОСА (дивиденды за 9М2010 г.)	-
20.09.2010	Уралсвязьинформ: закрытие реестра акционеров для ВОСА (дивиденды за 9М2010 г.)	-
21.09.2010	Закрытие добровольной оферты МТС на выкуп обыкновенных акций Комстар-ОТС	-
21.09.2010	Ростелеком: закрытие реестра акционеров для ВОСА (дивиденды за 9М2010 г., поправки в устав)	-
22.09.2010	Комстар-ОТС: ВОСА (утверждение крупной сделки)	-
23.09.2010	Дальсвязь: закрытие реестра акционеров для ВОСА (дивиденды за 9М2010 г.)	-
октябрь	ММК: операционные результаты	3-й кв. 2010 г.
октябрь	Мечел: операционные результаты	3-й кв. 2010 г.
октябрь	НорНикель: финансовая отчетность по МСФО	1П10 г.
октябрь	НорНикель: операционные результаты	3-й кв. 2010 г.
октябрь	Полиметалл: операционные результаты	3-й кв. 2010 г.
11.10.2010	Х5: операционные результаты	3-й кв. 2010 г. и 9М10 г.
11.10.2010	ОГК-4: финансовая отчетность головной компании E.ON	9М10 г.
15.10.2010	Евраз: операционные результаты	3-й кв. 2010 г.
15.10.2010	ОГК-4: финансовая отчетность по РСБУ	9М10 г.
18.10.2010 - 22.10.2010	Фармстандарт: данные по выручке	9М10 г.
19.10.2010	НЛМК: операционные результаты	3-й кв. 2010 г.
20.10.2010	Сибирьтелеком: ВОСА (заочно, окончание приема бюллетеней)	-
29.10.2010	Интер РАО: финансовая отчетность по РСБУ	9М10 г.
конец октября	ТГК-1: операционные результаты	9М10 г.
01.11.2010	ЮТК: ВОСА (заочно, окончание приема бюллетеней)	-
02.11.2010	ФСК: финансовая отчетность по РСБУ	9М10 г.
03.11.2010	Комстар-ОТС: закрытие реестра акционеров для ВОСА (присоединение к МТС путем конвертации акций)	-
03.11.2010	МТС: закрытие реестра акционеров для ВОСА (присоединение Комстар-ОТС)	-
03.11.2010	СТС Медиа: финансовые результаты по US GAAP	3-й кв. 2010 г.
03.11.2010	Северо-Западный Телеком: ВОСА (заочно, окончание приема бюллетеней)	-
08.11.2010	Волгателеком: ВОСА (заочно, окончание приема бюллетеней)	-
08.11.2010	Центртелеком: ВОСА (заочно, окончание приема бюллетеней)	-
08.11.2010	Уралсвязьинформ: ВОСА (заочно, окончание приема бюллетеней)	-



10.11.2010	Ростелеком: ВОСА (заочно, окончание приема бюллетеней)	-
12.11.2010	Дальсвязь: ВОСА (заочно, окончание приема бюллетеней)	-
15.11.2010	Евраз: данные по выручке	3-й кв. 2010 г.
16.11.2010	Северсталь: финансовая отчетность по МСФО	9М10 г.
18.11.2010	МТС: финансовые результаты по US GAAP	3-й кв. 2010 г.
15.11.2010-19.11.2010	Комстар-ОТС: финансовые результаты по US GAAP	3-й кв. 2010 г.
29.11.2010	Х5: аудированная отчетность	3-й кв. 2010 г. и 9М10 г.
середина ноября	ТГК-1: финансовая отчетность по РСБУ	9М10 г.
ноябрь	ОГК-5: операционные результаты и неаудированные результаты по МСФО	9М10 г.
ноябрь	ОГК-5: финансовая отчетность по РСБУ	9М10 г.
ноябрь	ОГК-5: публикация ежеквартального отчета эмитента	3-й кв. 2010 г.
ноябрь	Интер РАО: совет директоров по определению цены размещения дополнительных акций	-
октябрь - ноябрь	Интер РАО: финансовая отчетность по МСФО	1П10 г.
конец ноября	ТГК-1: финансовая отчетность по МСФО	9М10 г.
01.12.2010	НАМК: финансовая отчетность по US GAAP	3-й кв. 2010 г.
23.12.2010	Комстар-ОТС: ВОСА (присоединение к МТС)	-
23.12.2010	МТС: ВОСА (присоединение Комстар-ОТС)	-
с 1-го числа календарного месяца	Изменение ставки экспортной пошлины на нефть и нефтепродукты	-
12-е - 17-е число каждого месяца	Публикация расчетной величины экспортной пошлины на следующий месяц	-
до 15-го числа месяца, следующего за расчетным	Пересмотр ставки НДС	-
до 25-го числа месяца, следующего за расчетным	Уплата НДС	-
до 20-го числа месяца, предшествующего месяцу поставки	Уплата 50% экспортной пошлины (нефть и нефтепродукты)	-
до 20-го числа месяца, следующего за месяцем поставки	Уплата 50% экспортной пошлины (нефть и нефтепродукты)	-

Источник: данные компаний, Bloomberg



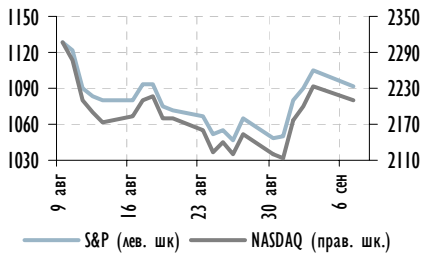
Календарь основных мировых событий

Дата	Событие	Период	Время	Консенсус-прогноз	Факт. знач.	Пред. знач.
08/09/10	США Публикация Бежевой книги ФРС	23 апреля	22:00	-	-	-
09/09/10	Еврозона ЕЦБ публикует ежемесячный отчет за сентябрь	9 сентября	12:00	-	-	-
	Великобритания Банк Англии объявляет решение по ставкам	9 сентября	15:00	0.50%	-	0.50%
	США Сальдо торгового баланса (млрд долл.)	июль	16:30	-47.3	-	-49.9
13/09/10	США Ежемесячный отчет о состоянии бюджета	август	22:00	-	-	-
14/09/10	Еврозона Индекс настроений в деловой среде от института ZEW	сентябрь	13:00	-	-	-
	Изменение объема оборота розничной торговли	август	16:30	-	-	0.40%
15/09/10	США Индекс промышленного производства	август	17:15	-	-	1.0%
21/09/10	США Количество заложенных фундаментов под строительство домов (тыс.)	август	16:30	-	-	546
	Количество выданных разрешений на строительство домов (тыс.)	август	16:30	-	-	559
	Решение по ставке ФРС	21 сентября	22:15	0.25%	-	0.25%
23/09/10	США Объем продаж на вторичном рынке недвижимости (млн)	август	18:00	-	-	3.83
24/09/10	США Количество заказов на товары длительного пользования	август	16:30	-	-	0.3%
	Объем продаж на первичном рынке недвижимости (тыс.)	август	18:00	-	-	276
28/09/10	Великобритания ВВП (г/г)	2-й кв. П	12:30	-	-	1.7%
	США Композитный индекс S&P/CS (г/г)	июль	17:00	-	-	-
30/09/10	США ВВП кв/кв (в годовом выражении)	2-й кв.	16:30	-	-	1.7%

Источник: Bloomberg

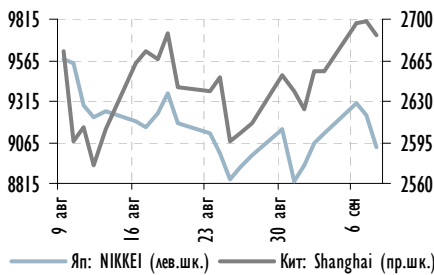


Индикаторы американского фондового рынка



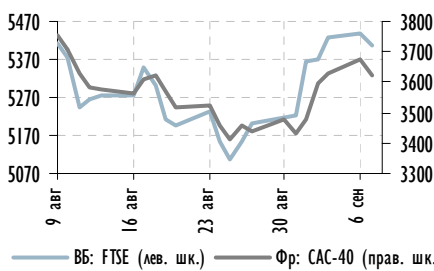
Источник: Bloomberg

Индикаторы азиатских фондовых рынков



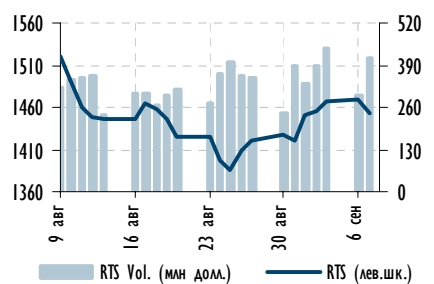
Источник: Bloomberg

Индикаторы европейских фондовых рынков



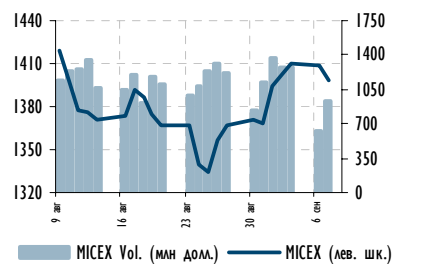
Источник: Bloomberg

Индекс РТС + объемы торгов



Источник: Bloomberg

Индекс ММВБ + объемы торгов



Источник: Bloomberg

Индикаторы фондовых рынков

Фондовые индексы

Индекс	Страна	Знач. закр.	Изм. к пред. дню	Изм. к 01/01	Мин. знач. за 52 нед.	Макс. знач. за 52 нед.
PTC	Россия	1,453.5	-1.11% ▼	0.46% ▲	1,093.0	1,685.6
ММВБ	Россия	1,398.7	-0.71% ▼	2.09% ▲	1,111.9	1,539.6

Развитые страны

Dow Jones	США	10,340.7	-1.03% ▼	-0.84% ▼	9,430.1	11,258.0
S&P500	США	1,091.8	-1.15% ▼	-2.09% ▼	1,010.9	1,219.8
Nasdaq	США	2,208.9	-1.11% ▼	-2.66% ▼	2,023.0	2,535.3
NIKKEI*	Япония	9,031.91	-2.10% ▼	-14.34% ▼	8,796.5	11,408.2
FTSE	Британия	5,407.8	-0.58% ▼	-0.09% ▼	4,790.0	5,833.7
DAX	Германия	6,117.9	-0.60% ▼	2.69% ▲	5,312.6	6,387.0
CAC-40	Франция	3,643.8	-1.11% ▼	-7.43% ▼	3,287.6	4,088.2
SWISS MI	Швейцария	6,360.2	-0.90% ▼	-2.84% ▼	5,935.0	6,990.7
IBEX	Испания	10,479.1	-1.35% ▼	-12.24% ▼	8,563.6	12,240.5
MIB 30	Италия	20,395.5	-1.28% ▼	-12.27% ▼	18,044.5	24,558.5

Развивающиеся страны

MSCIEMF	-	1,006.1	-0.55% ▼	1.68% ▲	850.2	1,051.5
BRIC-50	-	486.2	0.92% ▲	10.64% ▲	374.5	495.1
Bovespa	Бразилия	66,747.3	0.00% ■	-2.68% ▼	55,656.0	71,989.2
Sensex*	Индия	18,583.3	-0.33% ▼	6.52% ▲	15,330.6	18,711.2
Shanghai*	Китай	2,685.6	-0.47% ▼	-18.05% ▼	2,319.7	3,361.4

* данные на 8:00 мск

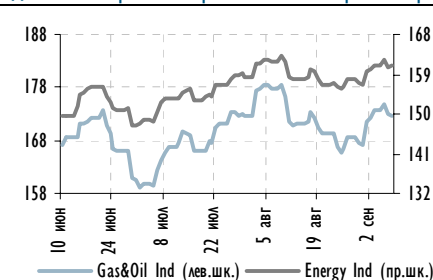
Источник: Bloomberg

Российские «голубые фишки» и первый эшелон

Компания	Знач. закр.	Изм. к пред. дню	Знач. закр. ADR (UK)	Закрытие ADR к ММВБ	Знач. закр. ADR (US)	Закрытие ADR к ММВБ
Газпром	161.6	-0.86% ▼	161.8	0.15% ▲	161.7	0.10% ▲
Газпром нефть	118.2	-0.71% ▼	118.3	0.07% ▲	119.2	0.86% ▲
Роснефть	199.1	-1.74% ▼	199.2	0.06% ▲	-	- ▲
Лукойл	1,672.2	0.31% ▲	1,670.7	-0.09% ▼	1,676.5	0.26% ▲
СургутНГ	30.4	0.59% ▲	30.5	0.13% ▲	30.4	-0.07% ▼
НОВАТЭК	218.7	-0.02% ▼	228.5	4.47% ▲	-	- ▲
Сбербанк	80.0	-2.19% ▼	-	- ▲	-	- ▲
Норникель	5,180.8	-0.70% ▼	5,197.3	0.32% ▲	5,157.2	-0.46% ▼
Магнит	3,115.7	1.15% ▲	3,350.6	7.54% ▲	-	- ▲
МТС	249.1	-0.10% ▼	-	- ▲	323.0	29.70% ▲
Ростелеком	123.29	0.24% ▲	-	- ▲	-	- ▲
Ростел., прив.	98.85	-2.09% ▼	-	- ▲	-	- ▲
Уралкалий	142.66	-0.06% ▼	142.9	0.18% ▲	-	- ▲
ФСК	0.362	-1.36% ▼	-	- ▲	-	- ▲
РусГидро	1.619	-0.92% ▼	1.6	0.71% ▲	-	- ▲

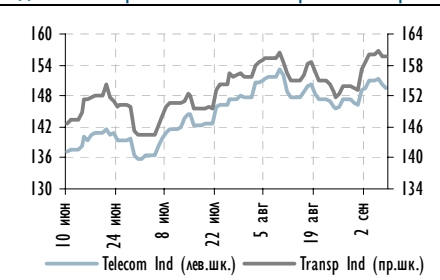
Источник: Bloomberg, ММВБ

Динамика мирового нефтегазового и энерг. секторов



Источник: Bloomberg

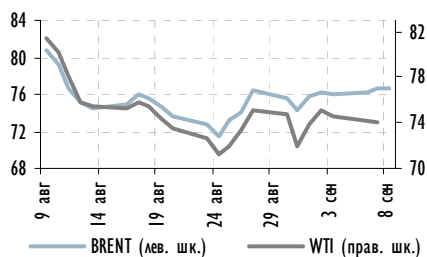
Динамика мирового телекомм. и трансп. секторов



Источник: Bloomberg

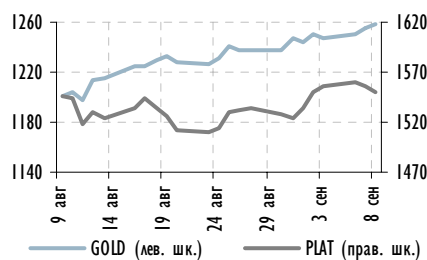


Нефть



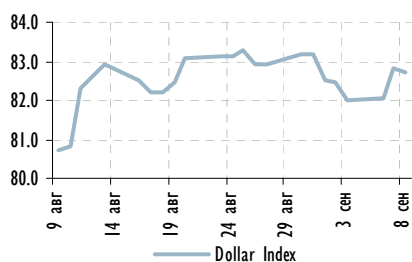
Источник: Bloomberg

Золото и платина



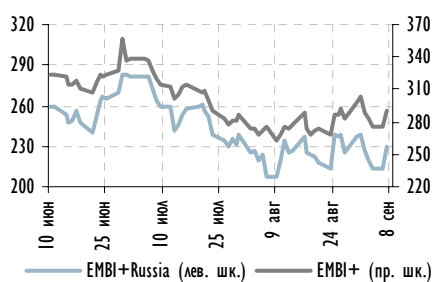
Источник: Bloomberg

Индекс доллара



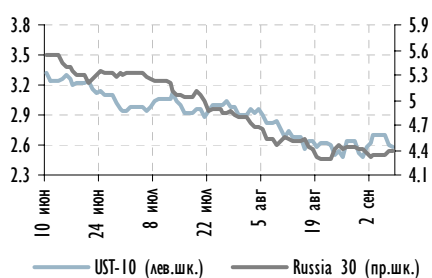
Источник: Bloomberg

EMBI+Russia и EMBI+



Источник: Bloomberg

UST-10 и Russia-30



Источник: Bloomberg

Индикаторы товарных, валютных и долговых рынков

Товарные рынки

	Значение закр. (spot)	Изм. к пред. дню	Изм. к 01/01	3-мес. фьючерс	6-мес. фьючерс	12-мес. фьючерс
Нефть, долл./барр.						
WTI	74.09	-0.68% ▼	-6.64% ▼	77.47	80.29	82.65
Urals	76.95	1.05% ▲	0.29% ▲	-	-	-
Brent	76.58	0.60% ▲	-0.80% ▼	78.39	80.13	83.06
Dubai Fateh	73.52	-1.49% ▼	-6.09% ▼	-	-	-

Драгоценные металлы, долл./тройск. унцию

	Значение закр.	Изм. к пред. дню	Изм. к 01/01	3-мес. фьючерс	6-мес. фьючерс	12-мес. фьючерс
Золото	1,255.6	0.44% ▲	14.66% ▲	-	-	-
Платина	1,556.0	-0.29% ▼	5.83% ▲	-	-	-
Серебро	19.8	-0.30% ▼	17.93% ▲	-	-	-
Палладий	521.0	-1.20% ▼	28.19% ▲	-	-	-

Промышленные металлы, долл./т

	Значение закр.	Изм. к пред. дню	Изм. к 01/01	3-мес. фьючерс	6-мес. фьючерс	12-мес. фьючерс
Медь	7,614.0	-1.03% ▼	3.70% ▲	-	-	-
Алюминий	2,110.0	-1.79% ▼	-4.44% ▼	-	-	-
Никель	22,195.0	0.20% ▲	19.81% ▲	-	-	-

Источник: Bloomberg

Валютные рынки

	Значение закрытия	Изм. к пред. дню	Изм. к 01/01	3-мес. форвард	6-мес. форвард	12-мес. форвард
USD/RUB*	30.88	0.84% ▲	-2.74% ▼	2,335.28	5,144.35	11,992.11
EUR/USD*	1.27	-0.79% ▼	-11.25% ▼	-2.75	-6.20	-11.82
USD/JPY*	83.46	-0.76% ▼	11.39% ▲	-7.97	-18.60	-45.40
GBP/USD*	1.54	0.01% ▲	-4.86% ▼	-9.70	-18.70	-36.11
USD/CHF	1.01	0.23% ▲	2.59% ▲	-8.56	-19.35	-43.30
USD/CNY	6.80	-0.08% ▼	0.45% ▲	-	-	-

* данные на 8:00 мск

Источник: Bloomberg

Денежный и долговой рынок

	Значение закр.	Значение закр., %	Изм. к пред. дню, п.п.	Изм. к 01/01	
Учетные ставки					
США	0.25%	UST-2	0.48	-0.03 ▼	-0.66 ▼
Еврозона	1.00%	UST-5	1.40	-0.09 ▼	-1.28 ▼
Банк Англии	0.50%	UST-10	2.60	-0.11 ▼	-1.24 ▼
		UST-30	3.66	-0.12 ▼	-0.97 ▼
Индикативные спреды					
EMBI+	278	Доходности еврооблигаций РФ			
EMBI+Russia	214	Россия-30	4.44	0.06 ▲	5.18 ▲
		Россия-18	4.52	0.06 ▲	2.24 ▲
		Россия-28	5.61	0.01 ▲	6.39 ▲
Ставки Mosprime					
Mosprime 1M	3.28%	Доходности ОФЗ			
Mosprime 2M	3.50%	ОФЗ-13	6.22	0.08 ▲	-0.04 ▼
Mosprime 3M	3.75%	ОФЗ-36	7.48	0.39 ▲	0.69 ▲

Источник: Bloomberg



Газпромбанк

117420, г. Москва, ул. Наметкина, 16, стр. 1
(Офис: ул. Новочеремушкинская, 63)

Департамент анализа рыночной конъюнктуры

Андрей Богданов
начальник департамента
+7 (495) 988 23 44

Andrei.Bogdanov@gazprombank.ru

Стратегия на фондовом рынке

Андрей Богданов
Анна Богдюкевич
+7 (495) 983 18 00 доб. 54085

Банковский сектор

Андрей Клапко
+7 (495) 983 18 00 доб. 21401

Макроэкономика

Анна Богдюкевич
+7 (495) 983 18 00 доб. 54085

Телекоммуникации и медиа

Андрей Богданов
+7 (495) 988 23 44
Анна Курбатова
+7 (495) 913 78 85

Транспорт и машиностроение

Алексей Астапов
+7 (495) 428 49 33

Нефть и газ

Иван Хромушин
+7 (495) 980 43 89

Электроэнергетика

Дмитрий Котляров
+7 (495) 913 78 26

Долговой рынок

Алексей Дёжкин, CFA
+7 (495) 980 43 10
Яков Яковлев
+7 (495) 988 24 92
Юрий Тулинов
+7 (495) 913 74 74 доб. 2 14 17**Павел Пикулев**

Потребительский сектор

Рустам Шихамедов
+7 (495) 428 50 69

Химическая промышленность

Алексей Астапов
+7 (495) 428 49 33

Металлургия

Сергей Канин
+7 (495) 988 24 06

Редакторская группа

Татьяна Курносенко
+7 (495) 983 18 00 доб. 54084
Юлия Мельникова
+7 (495) 980 43 81

Департамент инструментов долгового рынка

Павел Исаев
начальник департамента
+ 7 (495) 980 41 34
Pavel.Isaev@gazprombank.ru

Управление рынков заемного капитала

Игорь Ешков
начальник управления
+ 7 (495) 913 74 44

Управление торговли и продаж долговых инструментов

Андрей Мионов
начальник управления
+7 (495) 428 23 66

Продажи

Илья Ремизов
+7 (495) 983 18 80**Дмитрий Кузнецов**
+7 (495) 428 49 80**Вера Ярышкина**
+7 (495) 980 41 82

Трейдинг

Елена Капица
+7 (495) 988 23 73**Дмитрий Рябчук**
+7 (495) 719 17 74

Департамент рынков фондового капитала

Максим Шашенков
начальник департамента
+7 (495) 988 23 24
Maxim.Shashenkov@gazprombank.ru

Управление торговли и продаж инструментов фондового рынка

Продажи

Константин Шапшаров
директор
+7 (495) 983 18 11**Евгений Терещенко**
+7 (495) 988 24 10**Мария Братчикова**
+7 (495) 988 24 03**Артем Спасский**
+7 (495) 989 91 20**Светлана Голодинкина**
+7 (495) 988 23 75

Управление рынков фондового капитала

Виталий Зархин
директор
+7 (495) 988 24 48

Трейдинг

Валерий Левит
директор
+7 (495) 988 24 11**Андрей Чичерин**
директор
+7 (495) 983 19 14

Управление биржевых интернет-операций

Максим Малетин
начальник управления
+7 (495) 983 18 59

Copyright © 2003 — 2010. «Газпромбанк» (Открытое акционерное общество). Все права защищены

Данный отчет подготовлен аналитиками «Газпромбанка» (Открытого акционерного общества) (далее — ГПБ (ОАО)) на основе публичных источников, заслуживающих, на наш взгляд, доверия, однако проверка представленных в этих источниках данных нами не проводилась. За исключением информации, касающейся непосредственно ГПБ (ОАО), последний не несет ответственности за точность и полноту информации, содержащейся в отчете. Представленные в отчете мнения и суждения отражают только личную точку зрения аналитиков относительно описываемых событий и анализируемых ситуаций. Они не обязательно отражают мнение ГПБ (ОАО) и могут изменяться без предупреждения, в том числе в связи с появлением новых корпоративных и рыночных данных. ГПБ (ОАО) не обязан обновлять, изменять или дополнять данный отчет или уведомлять кого-либо об этом. Финансовые инструменты, упоминаемые в данном отчете, могут быть не подходящими инструментами инвестирования для определенных инвесторов. Отчет не может являться единственным основанием для принятия инвестиционных решений. Инвесторы должны принимать инвестиционные решения самостоятельно, привлекая для этих целей собственных независимых консультантов, если сочтут это необходимым, и руководствоваться интересами и задачами. Авторы не берут на себя ответственность за действия, предпринятые на основе изложенной в этом отчете информации.

Информация, содержащаяся в данном отчете или приложениях к нему, не является предложением об оказании услуг, не может рассматриваться как оферта, приглашение делать коммерческие предложения или реклама, если иное прямо не указано в настоящем отчете или приложениях к нему.