

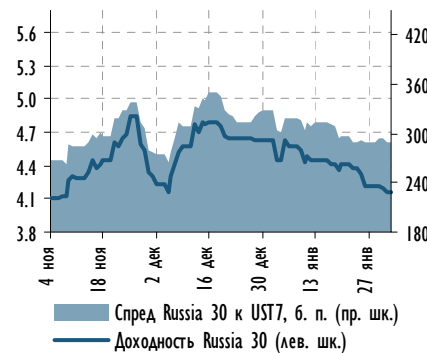

Оглавление

Индикативные спреды по рублевым облигациям	2
Индикативные спреды по еврооблигациям	6
Карты рынка: еврооблигации	10
корпоративный сегмент	10
квазисуверенные банки	11
частные банки	12
нефтегазовый сектор	13
телекоммуникации и транспорт	14
металлургия и горнодобывающая промышленность	15
еврооблигации, номинированные в валютах, отличных от долл. США	16
российские высокодоходные еврооблигации	17
суверенные облигации развивающихся стран	18
Карты рынка: рублевые облигации	19
государственные ценные бумаги (ОФЗ)	19
суверенный и региональный сегмент	20
первый эшелон, дюрация до 3-х лет	21
первый эшелон, дюрация более 3-х лет	22
нефтегазовый сектор и электроэнергетика	23
металлургия и горнодобывающая промышленность	24
транспорт и телекоммуникации	25
машиностроение, химическая промышленность и строительство	26
потребительский сектор	27
квазисуверенные банки	28
частные банки	29
высокодоходные рублевые облигации	30
Таблицы котировок: еврооблигации	31
Таблицы котировок: рублевые облигации	35

Основные рыночные индикаторы

	Значение закрытия	Изменение, %			
		День	месяц	к нач. года	
Валютный рынок					
EUR/USD	1.316	▲	0.6%	1.7%	1.5%
USD/RUR	30.13	▼	-0.7%	-5.4%	-6.3%
Корзина валют/RUR	34.45	▼	-0.2%	-4.4%	-5.5%
Денежный рынок					
Корсчета, млрд руб.	724.7	▼	-79.5	-422.7	-422.7
Депозиты в ЦБ, млрд руб.	375.7	▲	210.2	167.0	167.0
MOSPRIME o/n	4.9	▼	-0.6	-0.8	-0.8
3M-LIBOR	0.54	▼	0.0	0.0	0.0
Долговой рынок					
UST-2	0.22	▲	0.0	0.0	0.0
UST-10	1.83	▲	0.0	-0.2	-0.1
Russia 30	4.16	▼	0.0	-0.3	-0.5
Russia 5Y CDS	217	▼	-7.3	-62.9	-57.8
EMBI+	357	▼	-11	-14	-20
EMBI+ Russia	288	▼	-7	-18	-33
Газпром-11	7.40	■	0.00	-0.6	-0.5
Газпром-13	6.85	▼	-0.02	-0.6	0.7
Товарный рынок					
Urals, долл./барр.	111.29	▲	0.9%	0.0%	5.2%
Brent, долл./барр.	110.58	▼	-0.2%	-2.5%	2.8%
Фондовый рынок					
PTC	1,600	▲	1.4%	11.5%	15.8%
Dow Jones	12,716	▲	0.7%	2.4%	4.1%
Nikkei*	8,810	▲	0.1%	2.9%	4.2%

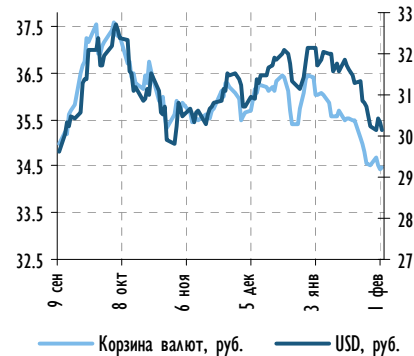
* Изменение индекса Nikkei указано на 8:00 МСК
Источник: Bloomberg, расчеты Газпромбанка

Спред Russia 30 к UST 7


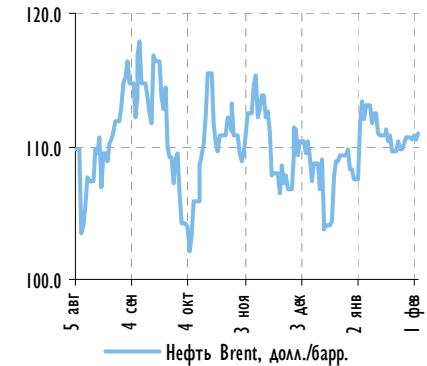
Источник: Bloomberg, расчеты Газпромбанка

Индекс корпоративных облигаций ММВБ


Источник: Bloomberg, расчеты Газпромбанка

Курс рубля к доллару и к корзине валют


Источник: Bloomberg, расчеты Газпромбанка

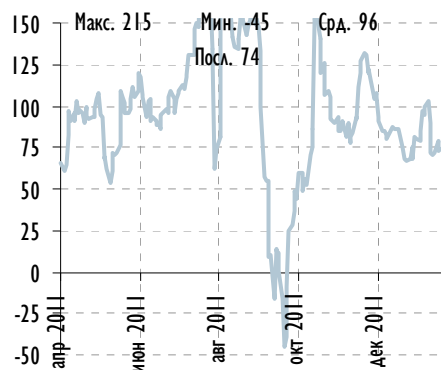
Котировки нефти марки Brent


Источник: Bloomberg, расчеты Газпромбанка



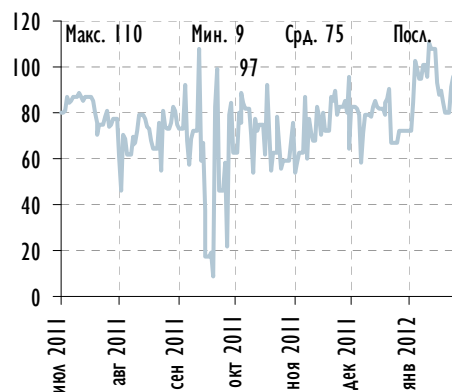
Индикативные спреды по рублевым облигациям

ОФЗ 26204 к Россия 18_RUB



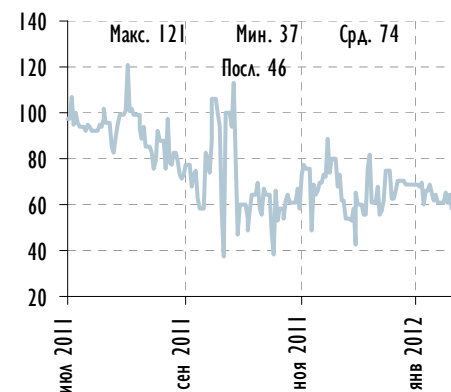
Источник: Bloomberg, расчеты Газпромбанка

ОФЗ 25068 к ОФЗ 25078



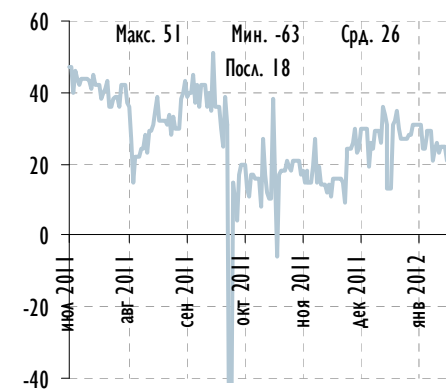
Источник: Bloomberg, расчеты Газпромбанка

ОФЗ 26203 к ОФЗ 25068



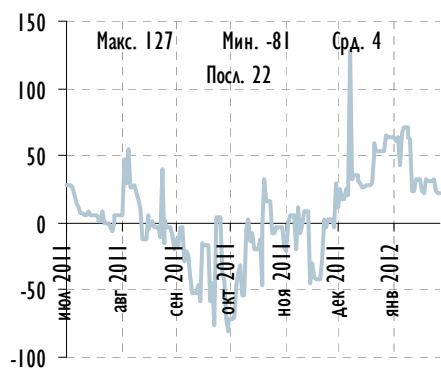
Источник: Bloomberg, расчеты Газпромбанка

ОФЗ 26204 к ОФЗ 26203



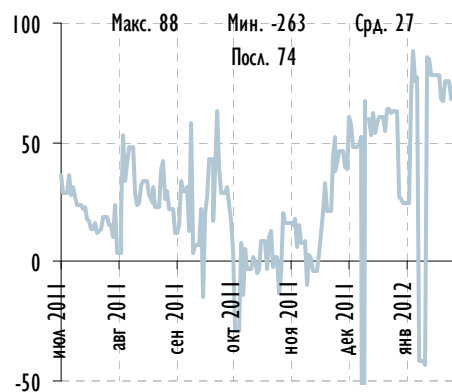
Источник: Bloomberg, расчеты Газпромбанка

Газпром-11 к ОФЗ 25068



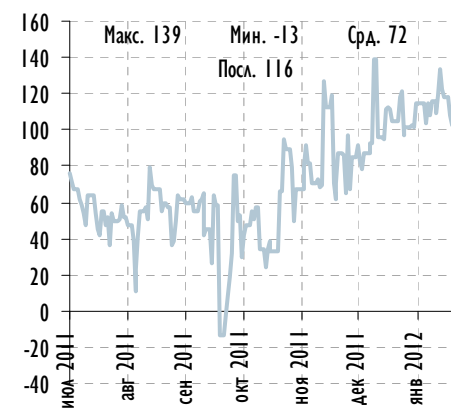
Источник: Bloomberg, расчеты Газпромбанка

РЖД-10 к ОФЗ 25078



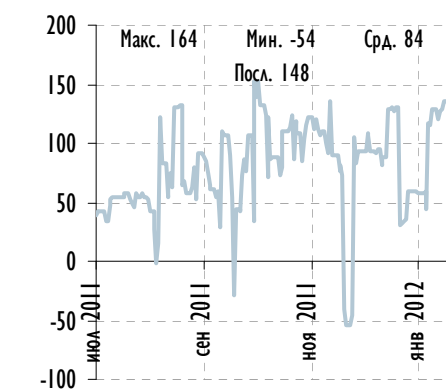
Источник: Bloomberg, расчеты Газпромбанка

ФСК-10 к ОФЗ 25078



Источник: Bloomberg, расчеты Газпромбанка

Газпром нефть-10 к ОФЗ 26206

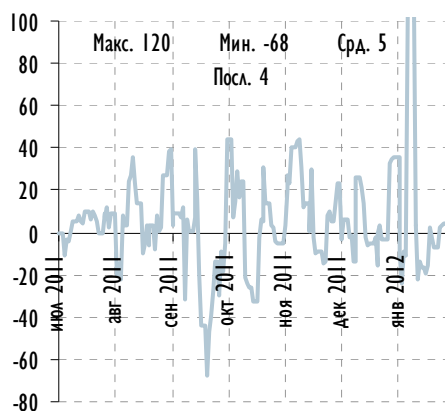


Источник: Bloomberg, расчеты Газпромбанка



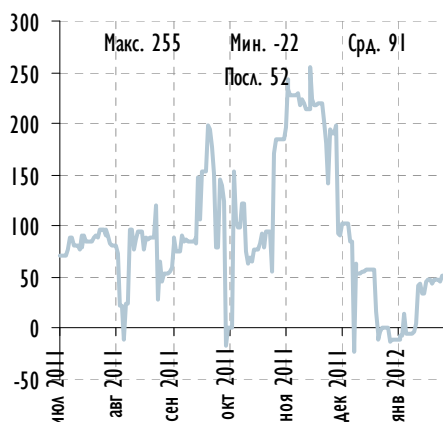
Индикативные спреды по рублевым облигациям

ФСК-6 к РЖД-10



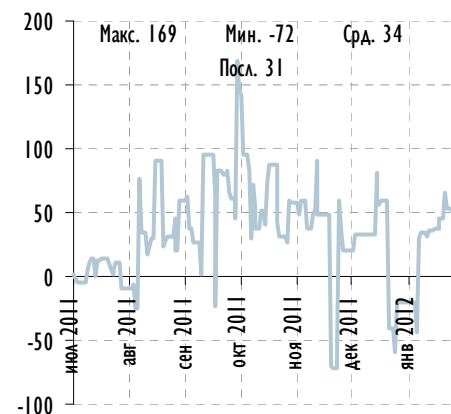
Источник: Bloomberg, расчеты Газпромбанка

Атомэнергопром-6 к Газпром-11



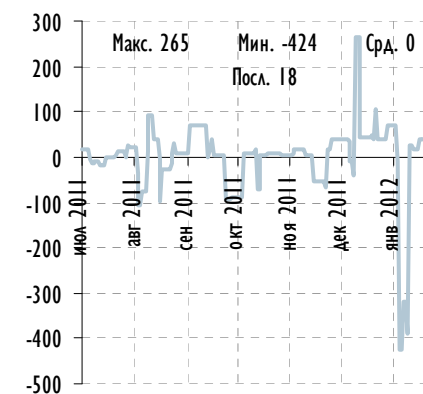
Источник: Bloomberg, расчеты Газпромбанка

Газпром нефть-10 к ФСК-11



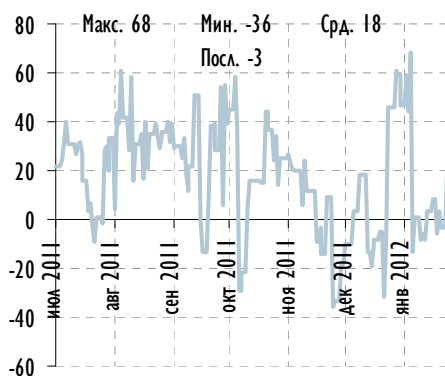
Источник: Bloomberg, расчеты Газпромбанка

НОВАТЭК БО-1 к Газпром нефть БО-5



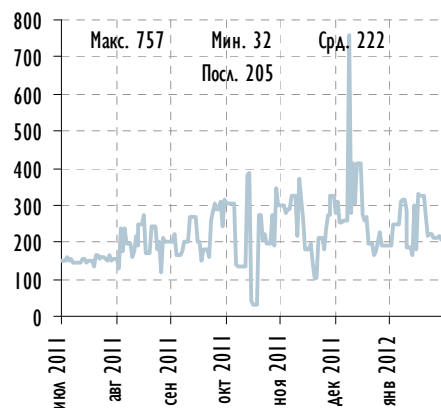
Источник: Bloomberg, расчеты Газпромбанка

РусГидро-1 к ФСК-10



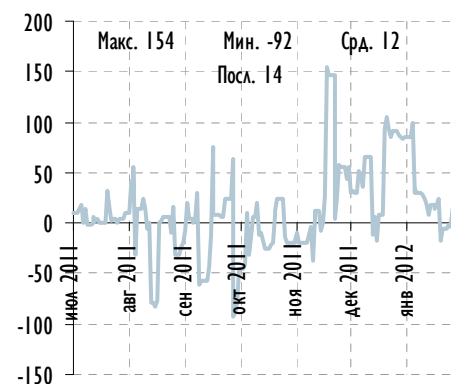
Источник: Bloomberg, расчеты Газпромбанка

НК Альянс БО-1 к Лукойл-4



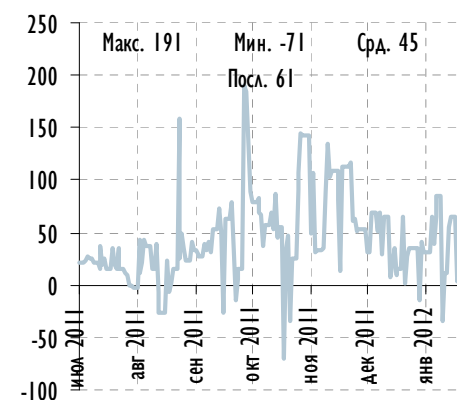
Источник: Bloomberg, расчеты Газпромбанка

МТС-7 к Газпром нефть-10



Источник: Bloomberg, расчеты Газпромбанка

ВымпелКом-Инвест-6 к МТС-8

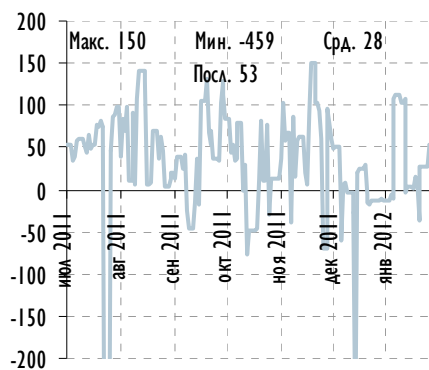


Источник: Bloomberg, расчеты Газпромбанка



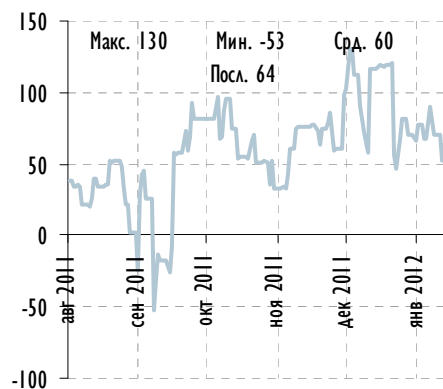
Индикативные спреды по рублевым облигациям

Башнефть-3 к Система-3



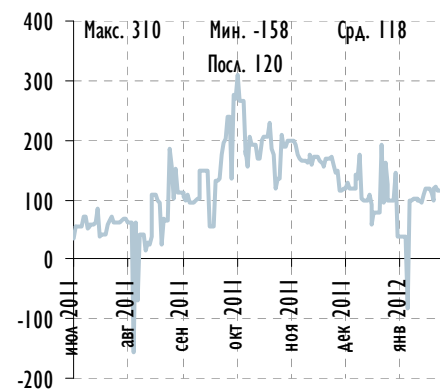
Источник: Bloomberg, расчеты Газпромбанка

Трансконтейнер-1 к РЖД БО-1



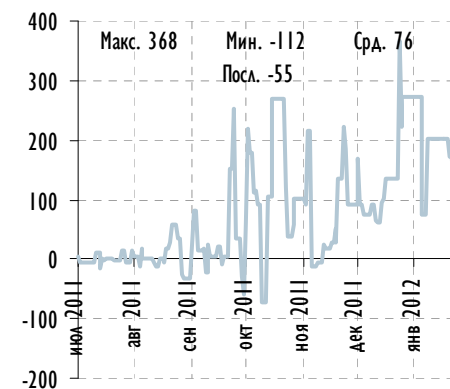
Источник: Bloomberg, расчеты Газпромбанка

ЕвразХолдинг-Финанс-1 к Северсталь БО-2



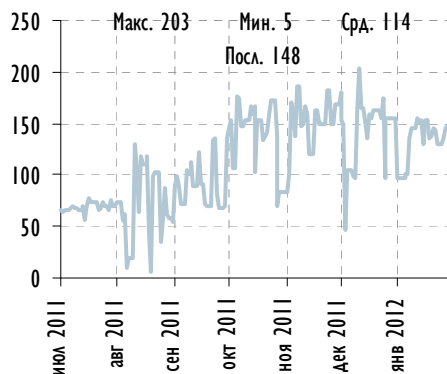
Источник: Bloomberg, расчеты Газпромбанка

ЕвразХолдинг-Финанс-7 к Мечел-18



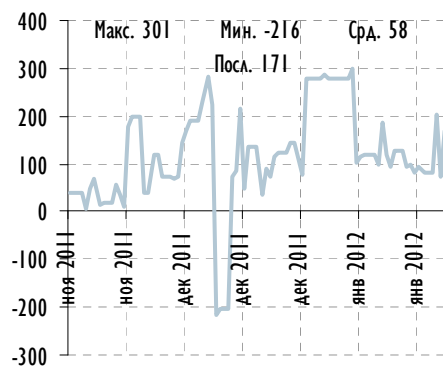
Источник: Bloomberg, расчеты Газпромбанка

ЕвразХолдинг-Финанс-2 к АЛРОСА-23



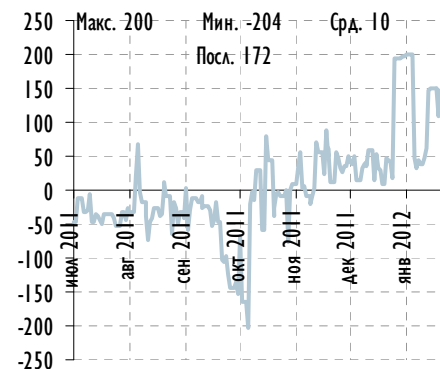
Источник: Bloomberg, расчеты Газпромбанка

РУСАЛ-8 к Мечел-13



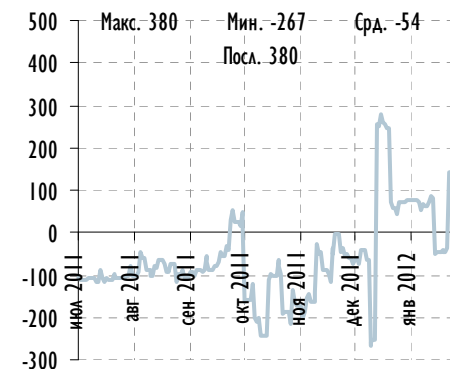
Источник: Bloomberg, расчеты Газпромбанка

Кокс БО-2 к Сибметинвест-1



Источник: Bloomberg, расчеты Газпромбанка

РМК-4 к Сибметинвест-1

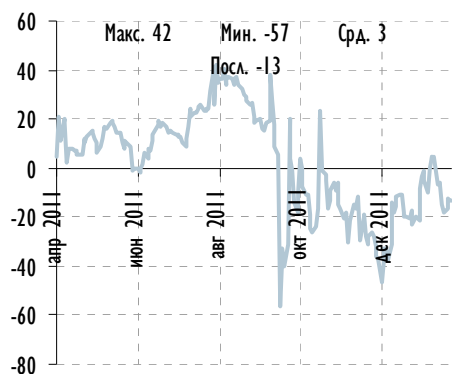


Источник: Bloomberg, расчеты Газпромбанка



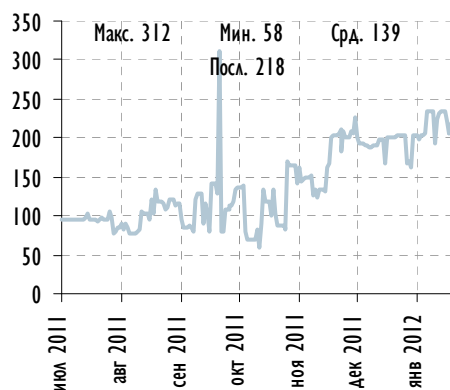
Индикативные спреды по рублевым облигациям

РСХБ 16_RUB к РусГидро 15_RUB



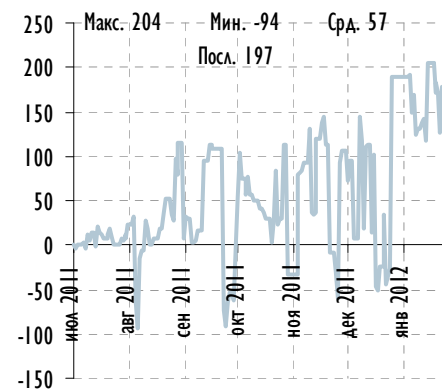
Источник: Bloomberg, расчеты Газпромбанка

ДельтаКредит-6 к ОФЗ-25068



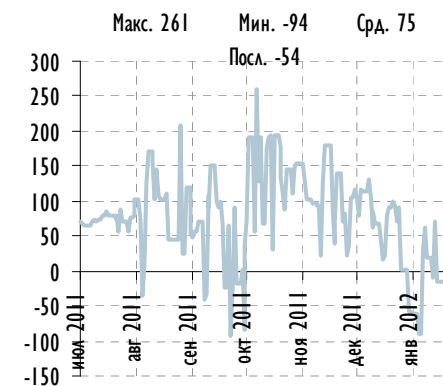
Источник: Bloomberg, расчеты Газпромбанка

ОТП Банк-2 к Промсвязьбанк БО-3



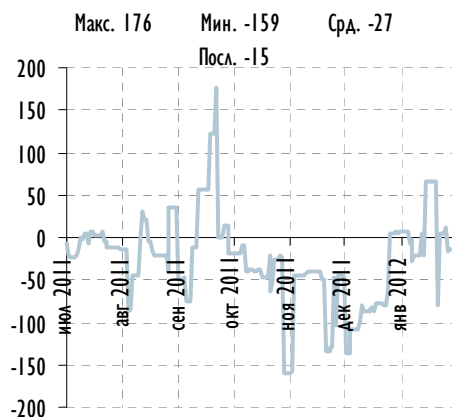
Источник: Bloomberg, расчеты Газпромбанка

Кредит Европа-6 к Промсвязьбанк-5



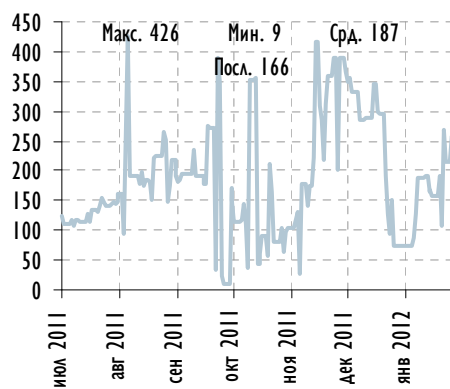
Источник: Bloomberg, расчеты Газпромбанка

ХКФ Банк БО-3 к Промсвязьбанк БО-3



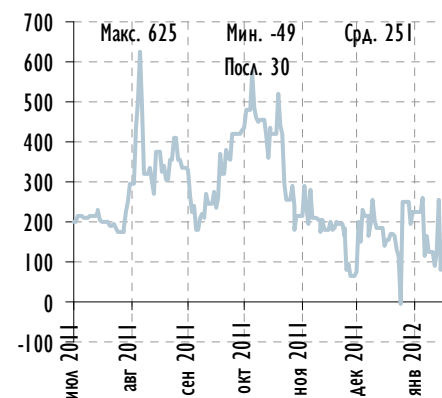
Источник: Bloomberg, расчеты Газпромбанка

МКБ БО-1 к Промсвязьбанк-6



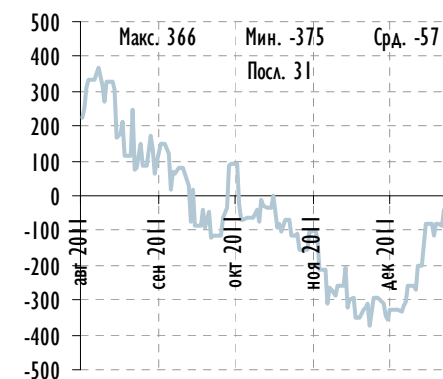
Источник: Bloomberg, расчеты Газпромбанка

КБ Ренессанс Капитал-2 к Русский стандарт-8



Источник: Bloomberg, расчеты Газпромбанка

ТКС Банк-2 к КБ Ренессанс Капитал БО-3

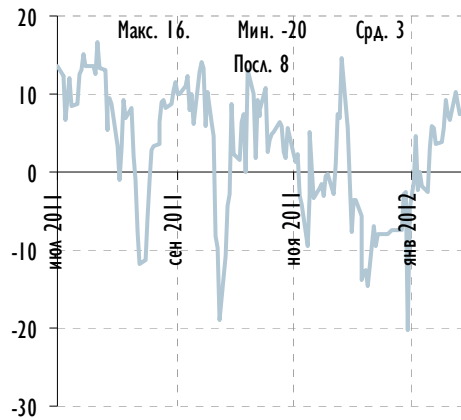


Источник: Bloomberg, расчеты Газпромбанка



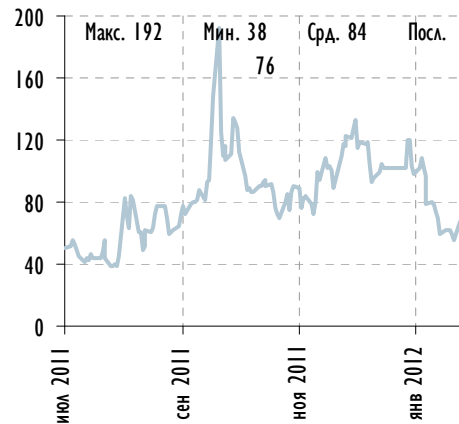
Индикативные спреды по еврооблигациям

Россия 20 к Россия 30



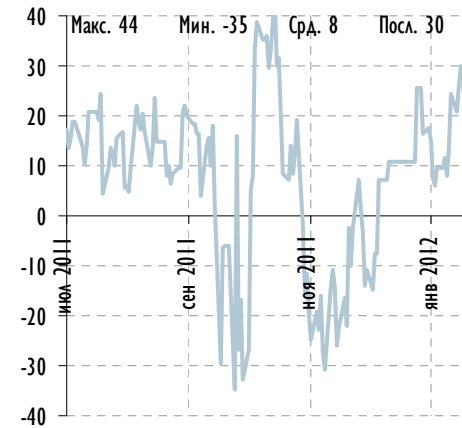
Источник: Bloomberg, расчеты Газпромбанка

Газпром 18 к Россия 30



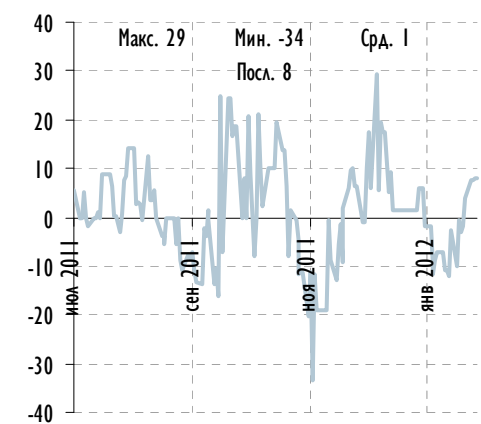
Источник: Bloomberg, расчеты Газпромбанка

НОВАТЭК 21 к ЛУКОЙЛ 20



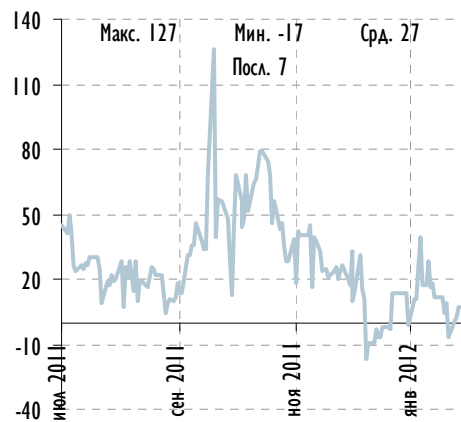
Источник: Bloomberg, расчеты Газпромбанка

ТНК-ВР 20 к Лукойл 19



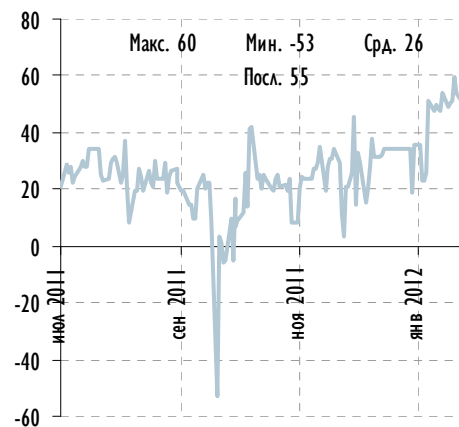
Источник: Bloomberg, расчеты Газпромбанка

Газпром 18 к РЖД 17



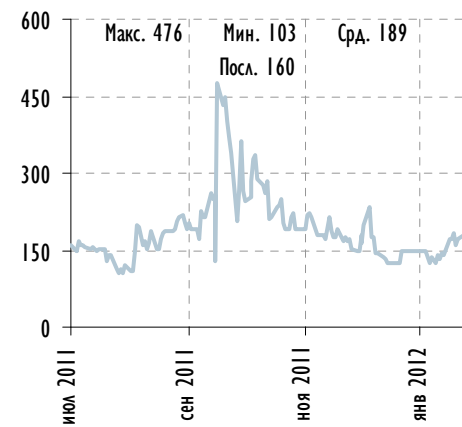
Источник: Bloomberg, расчеты Газпромбанка

Газпром 19 к Газпром 18



Источник: Bloomberg, расчеты Газпромбанка

Альянс Ойл 15 к Евраз 15



Источник: Bloomberg, расчеты Газпромбанка

Евраз 18 к Россия 30

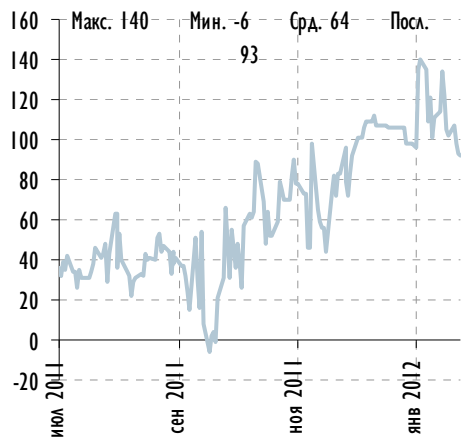


Источник: Bloomberg, расчеты Газпромбанка



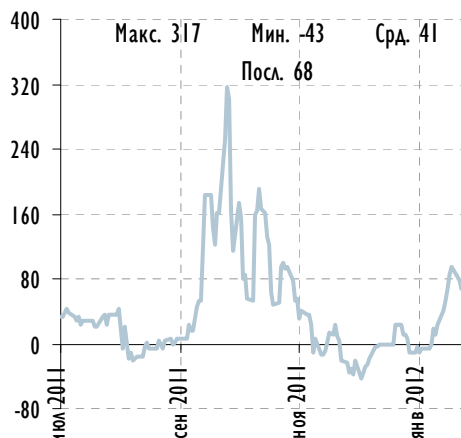
Индикативные спреды по еврооблигациям

Евраз 18 к Северсталь 17



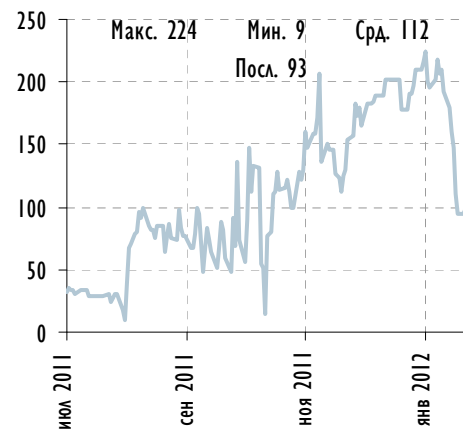
Источник: Bloomberg, расчеты Газпромбанка

Кокс 16 к ТМК 18



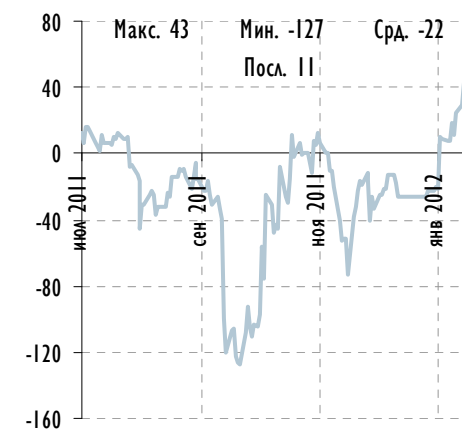
Источник: Bloomberg, расчеты Газпромбанка

ТМК 18 к Евраз 18



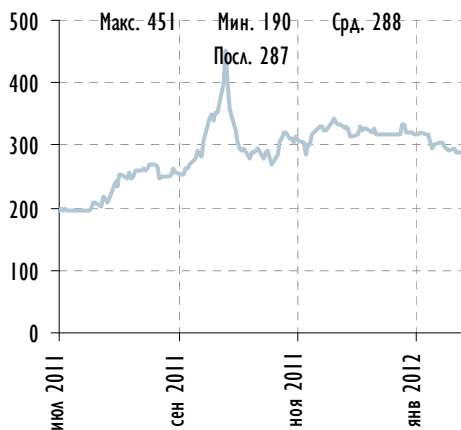
Источник: Bloomberg, расчеты Газпромбанка

Алроса 20 к Северсталь 17



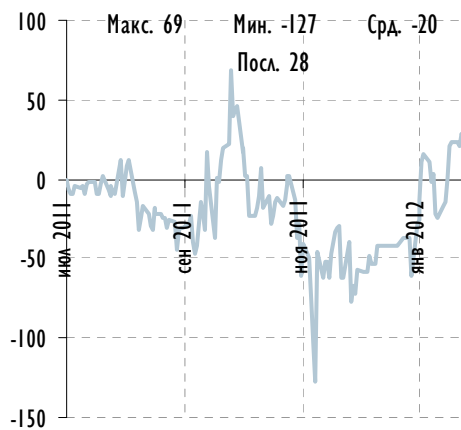
Источник: Bloomberg, расчеты Газпромбанка

Алроса 20 к Россия 20



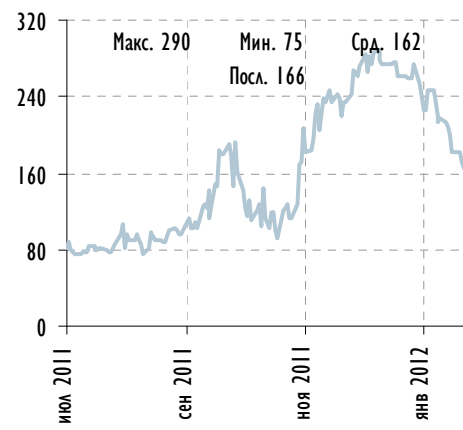
Источник: Bloomberg, расчеты Газпромбанка

Евраз 18 к Вымпелком 18



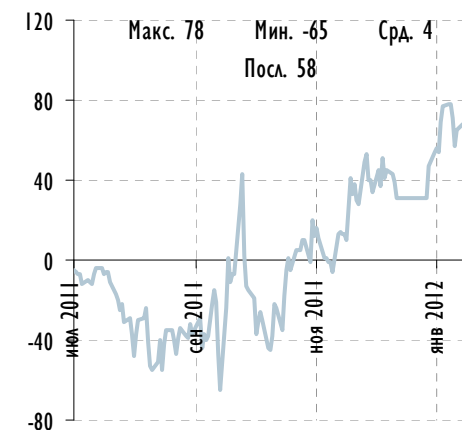
Источник: Bloomberg, расчеты Газпромбанка

Вымпелком 21 к МТС 20



Источник: Bloomberg, расчеты Газпромбанка

Алроса 20 к МТС 20



Источник: Bloomberg, расчеты Газпромбанка



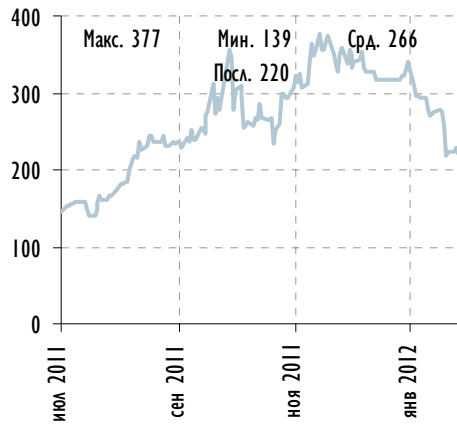
Индикативные спреды по еврооблигациям

Вымпелком 18 к ТНК-ВР 18

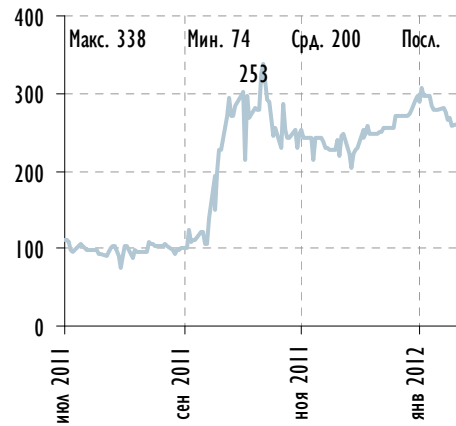
Совкомфлот 17 к РЖД 17

РЖД 17 к Россия 30

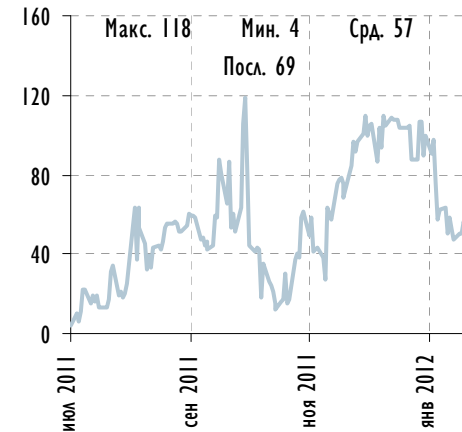
ХКФ Банк 14 к Промсвязьбанк 14



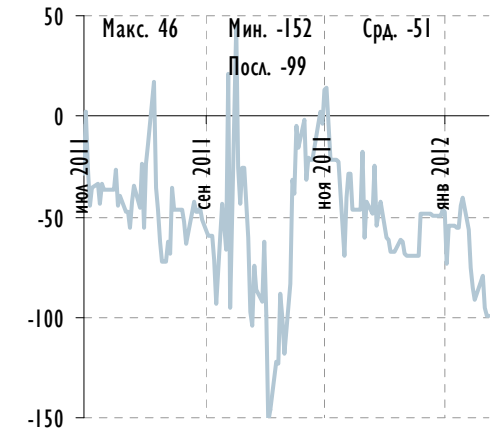
Источник: Bloomberg, расчеты Газпромбанка



Источник: Bloomberg, расчеты Газпромбанка



Источник: Bloomberg, расчеты Газпромбанка



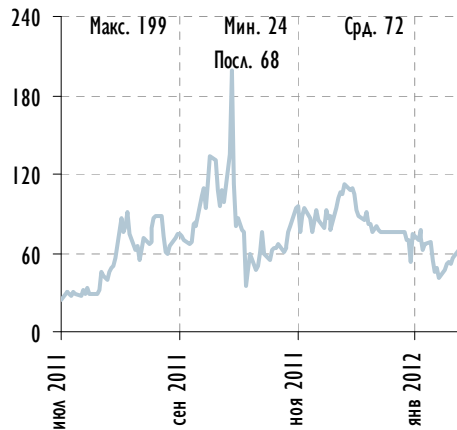
Источник: Bloomberg, расчеты Газпромбанка

Сбербанк 17 к Россия 30

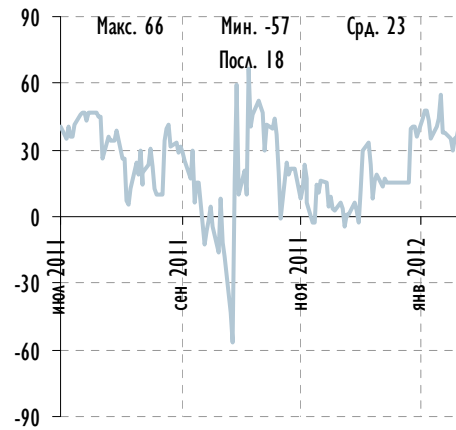
ВЭБ 17 к Сбербанк 17

Альфа-Банк 17 к Сбербанк 17

РСХБ 21 (суб) к ВТБ Северо-Запад 15 (суб)



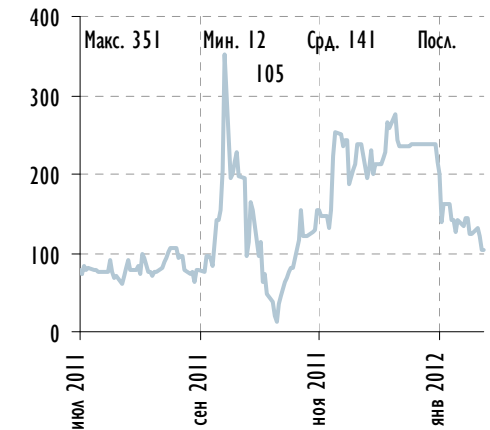
Источник: Bloomberg, расчеты Газпромбанка



Источник: Bloomberg, расчеты Газпромбанка



Источник: Bloomberg, расчеты Газпромбанка

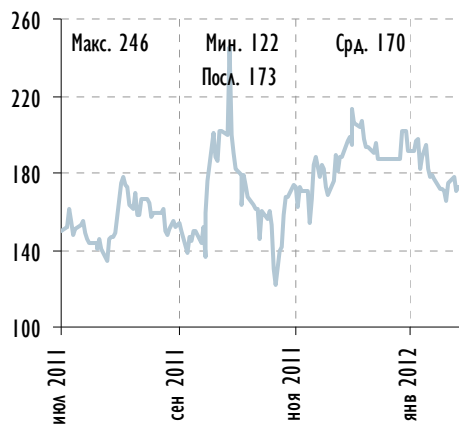


Источник: Bloomberg, расчеты Газпромбанка



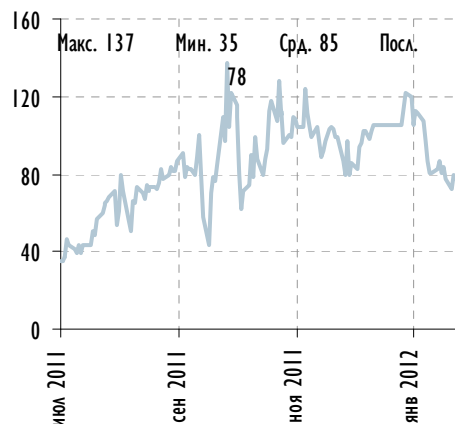
Индикативные спреды по еврооблигациям

ВЭБ 20 к Россия 20



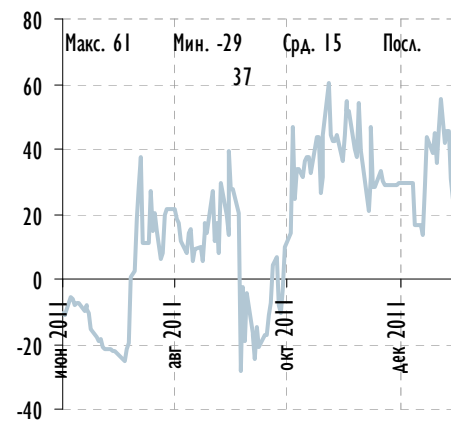
Источник: Bloomberg, расчеты Газпромбанка

ВТБ 20 к ВЭБ 20



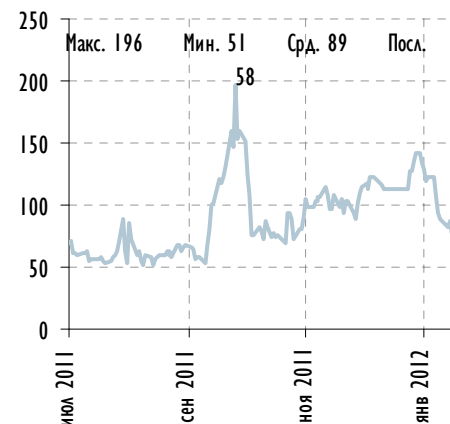
Источник: Bloomberg, расчеты Газпромбанка

ВЭБ Лизинг 16 к ВЭБ 17



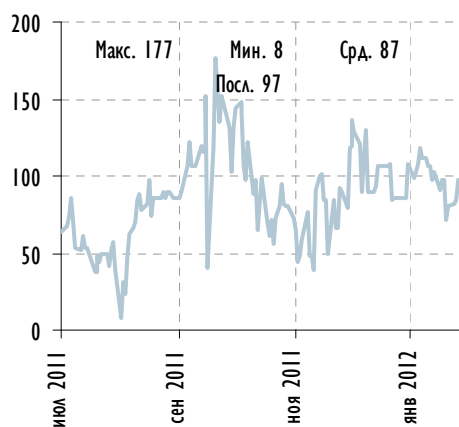
Источник: Bloomberg, расчеты Газпромбанка

ВТБ 20 к ВТБ 18



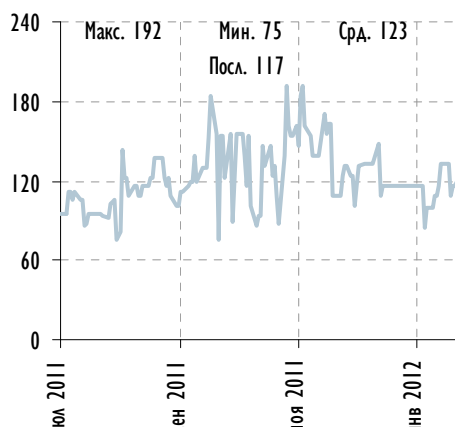
Источник: Bloomberg, расчеты Газпромбанка

Банк Москвы 15 к ВТБ 15



Источник: Bloomberg, расчеты Газпромбанка

Банк Москвы 15 (суб) к ВТБ Северо-Запад 15 (суб)



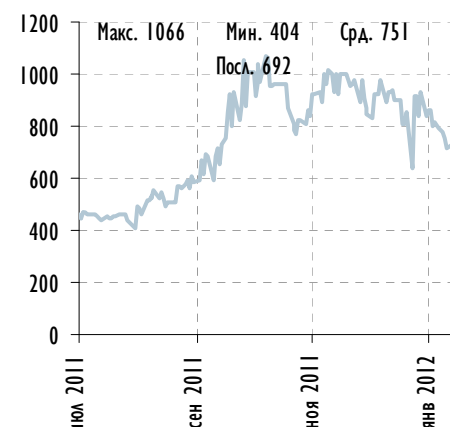
Источник: Bloomberg, расчеты Газпромбанка

Промсвязьбанк 16 (суб) к Номос-Банк 15 (суб)



Источник: Bloomberg, расчеты Газпромбанка

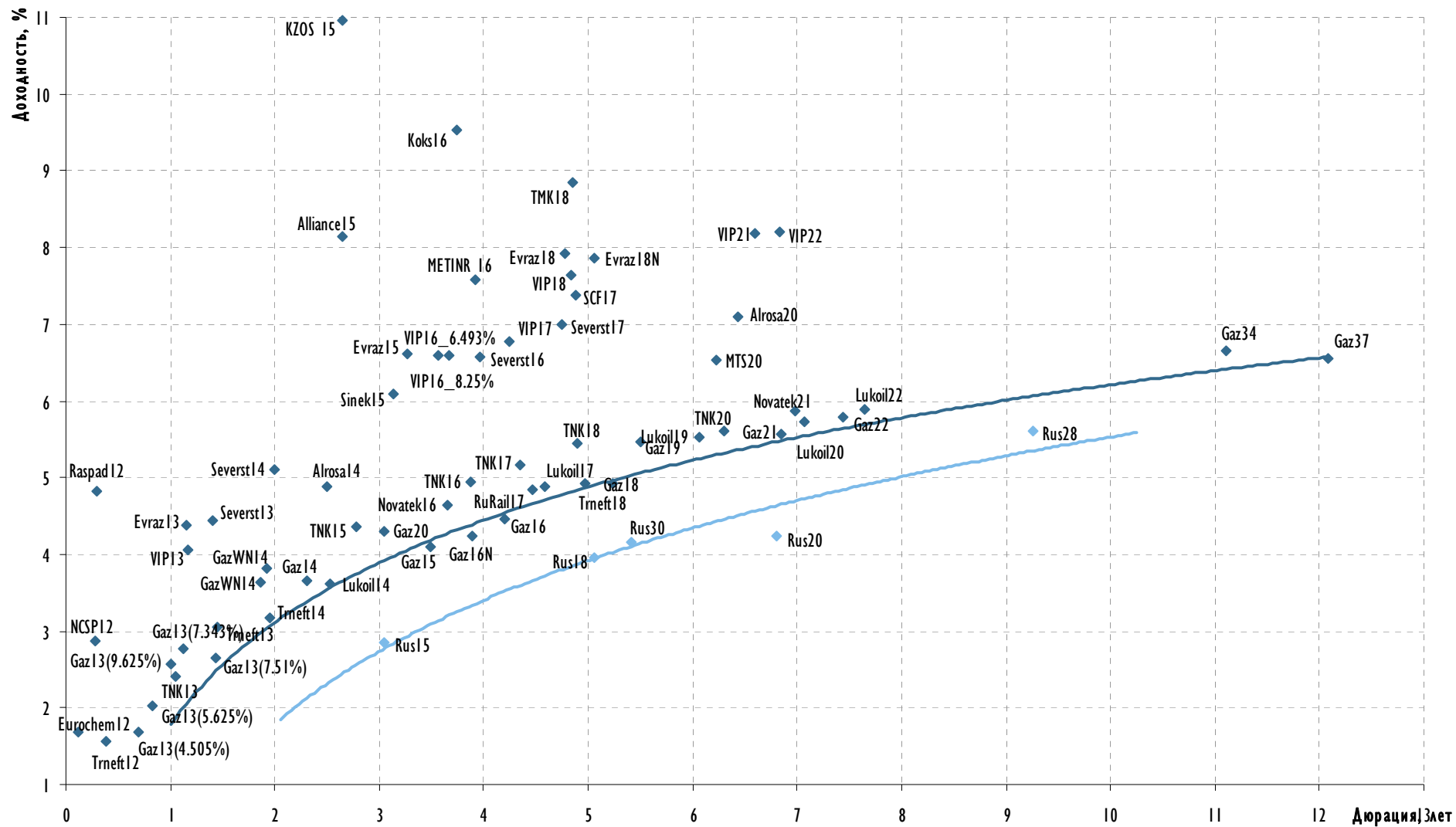
ТКС Банк 14 к ХКФ Банк 14



Источник: Bloomberg, расчеты Газпромбанка



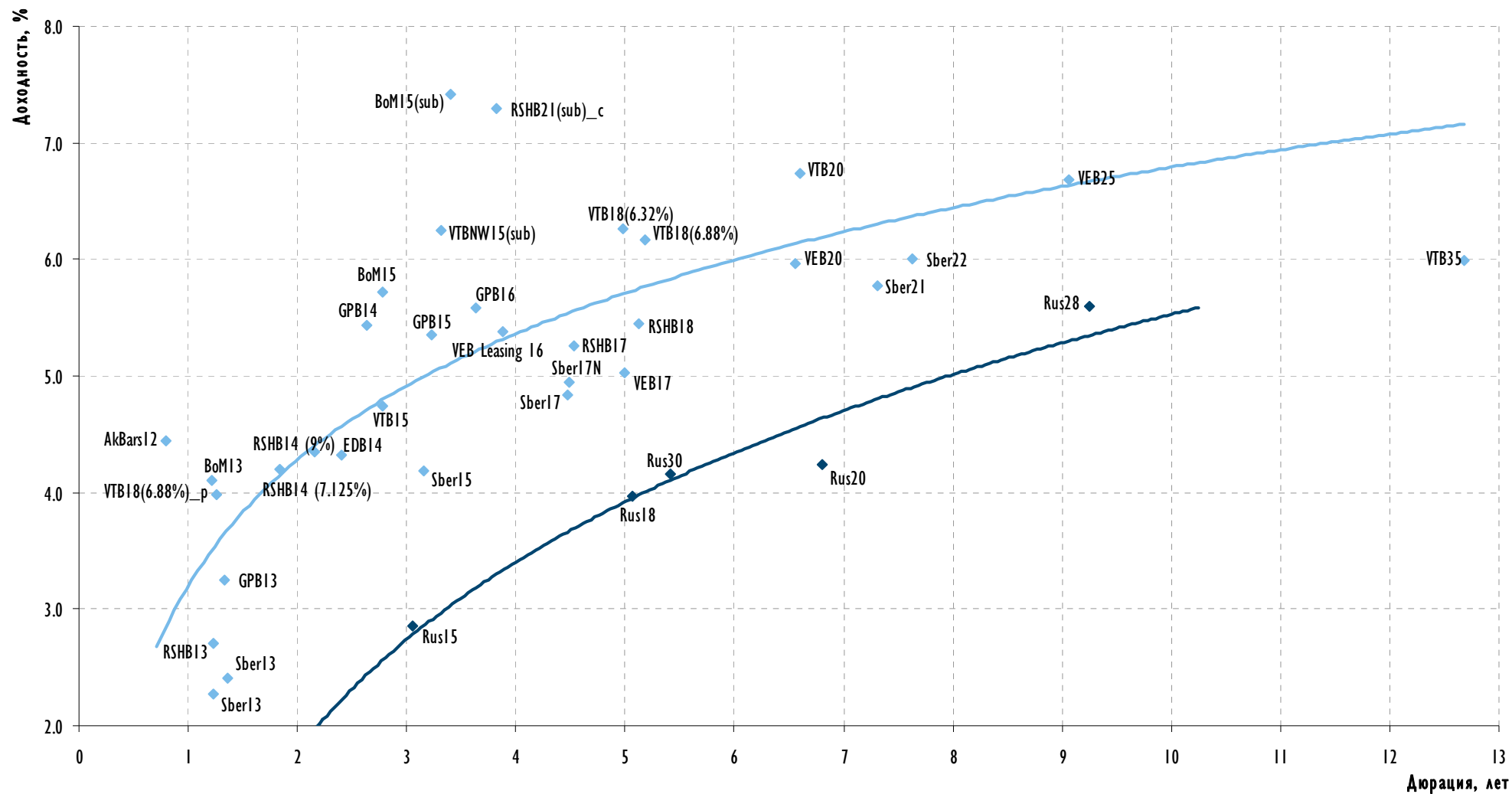
Российские еврооблигации: корпоративный сегмент



Источник: Bloomberg, расчеты Газпромбанка



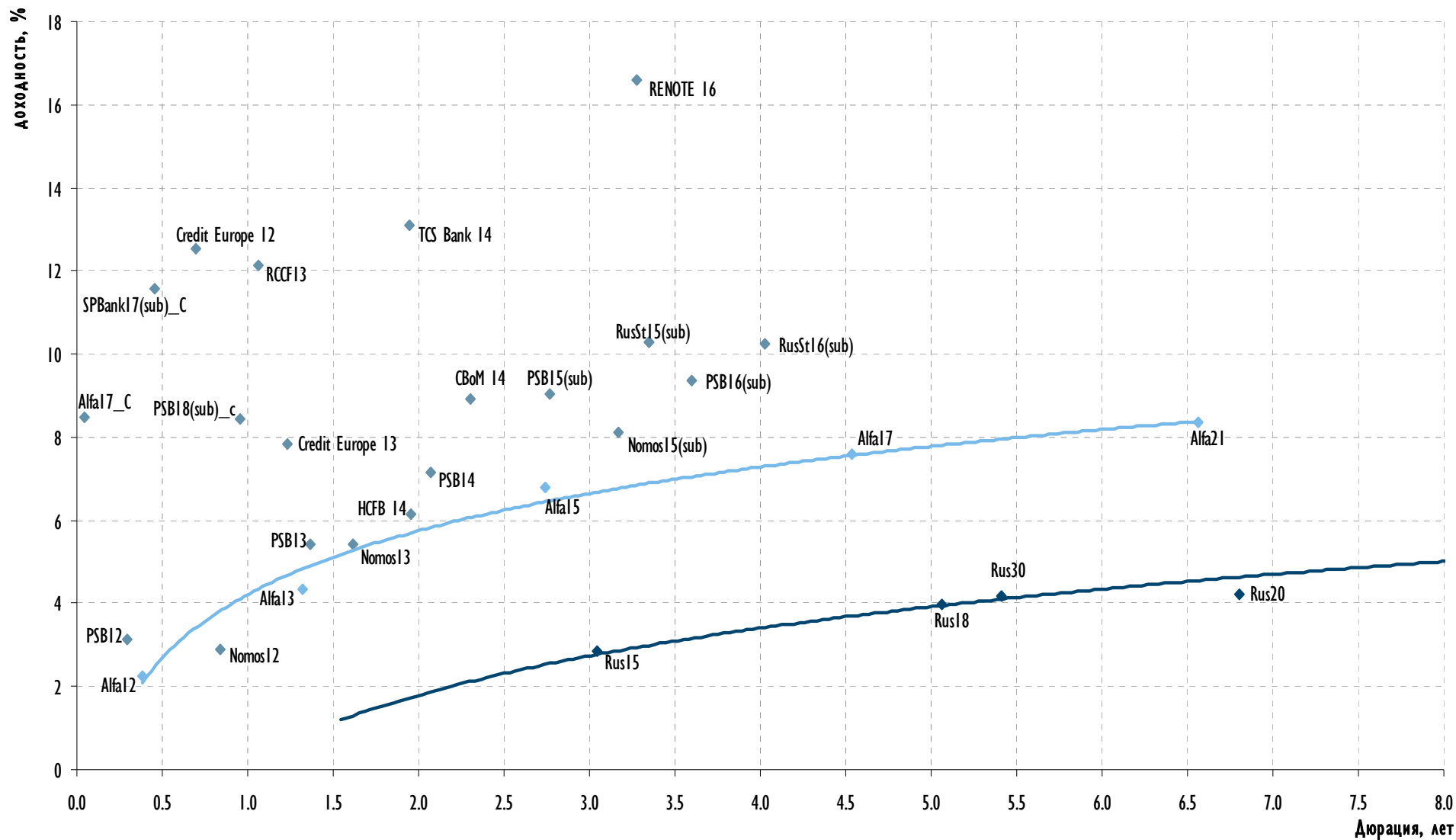
Российские еврооблигации: квазисуверенные банки



Источник: Bloomberg, расчеты Газпромбанка



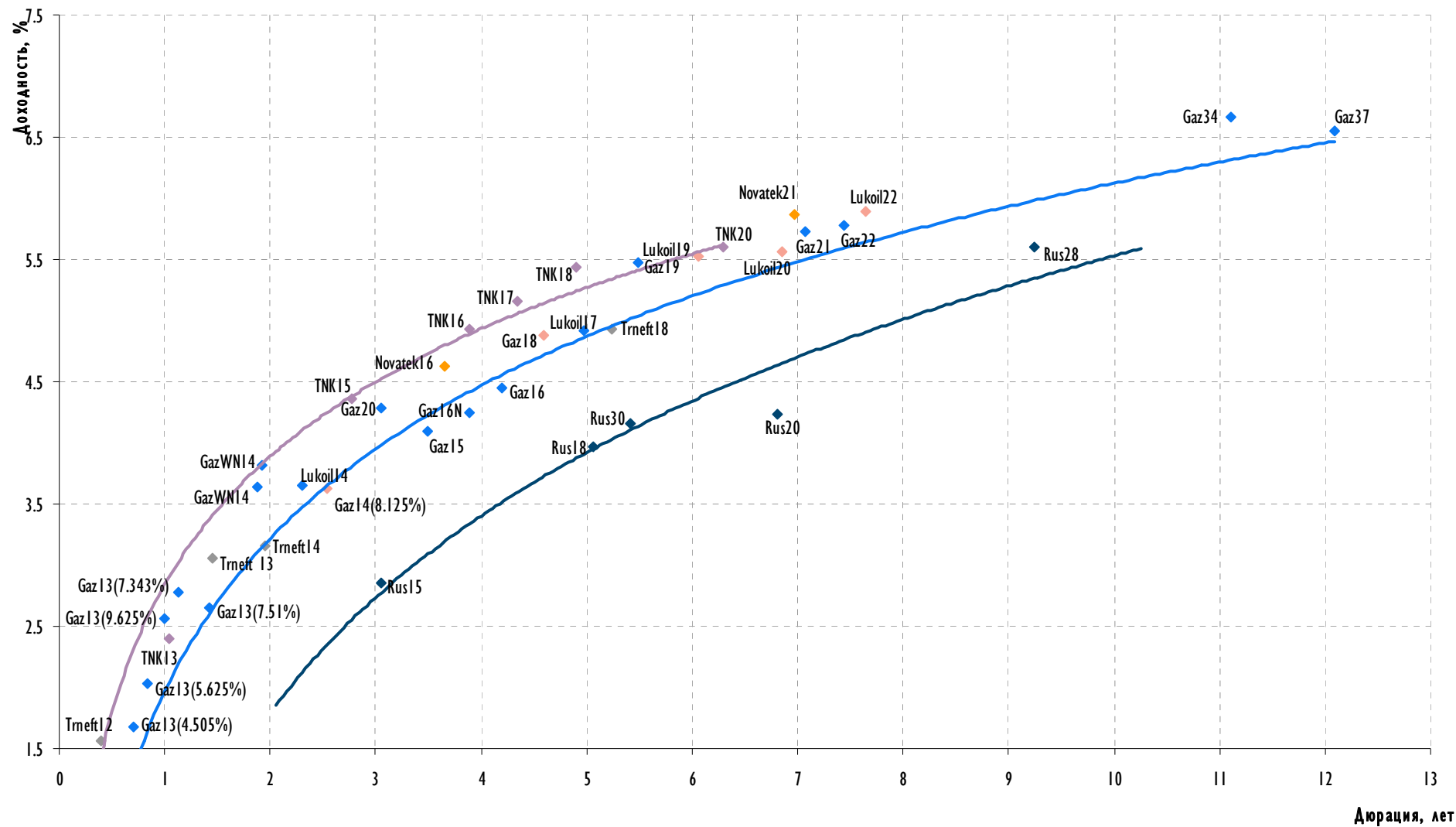
Российские еврооблигации: частные банки



Источник: Bloomberg, расчеты Газпромбанка



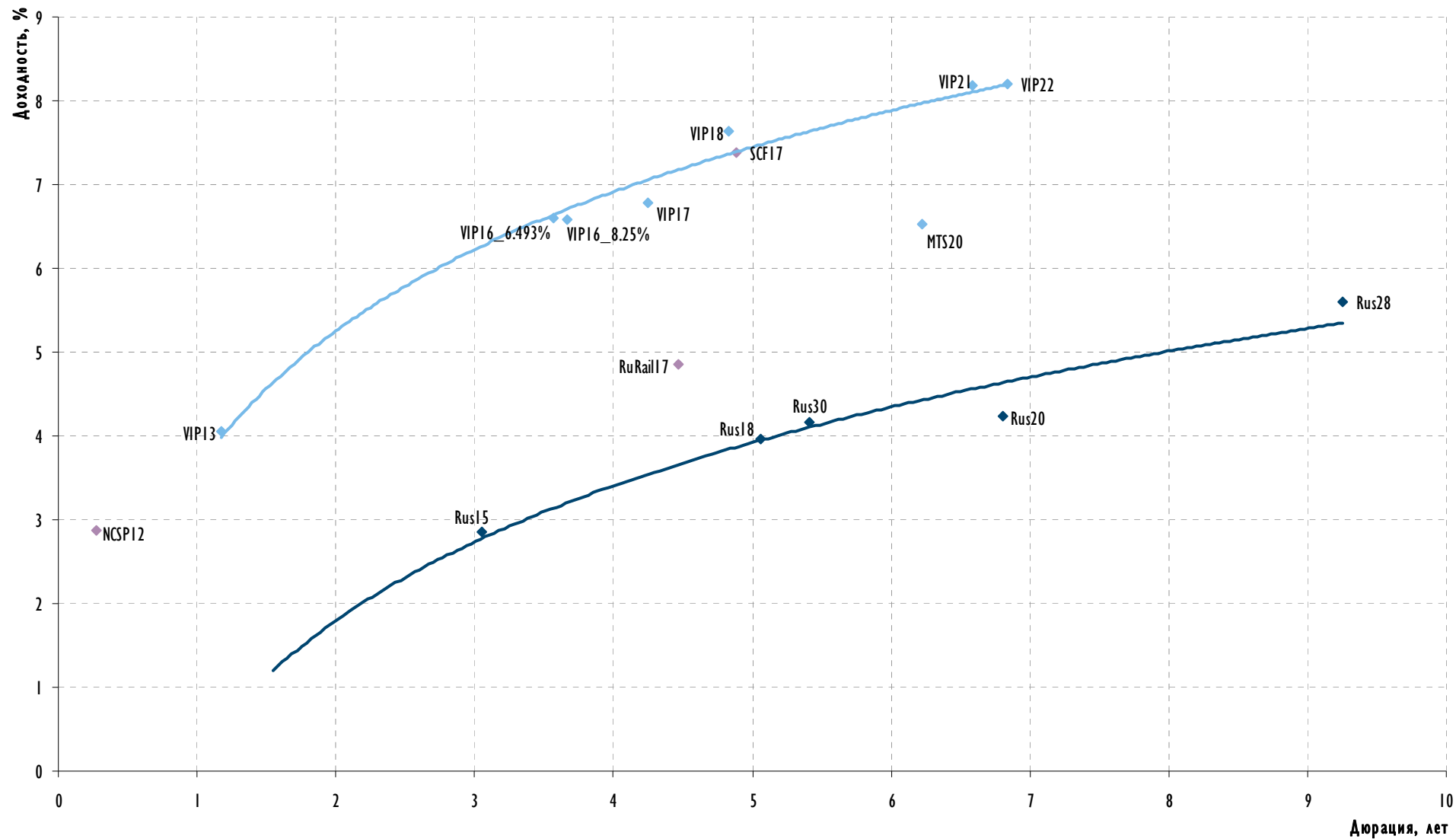
Российские еврооблигации: нефтегазовый сектор



Источник: Bloomberg, расчеты Газпромбанка



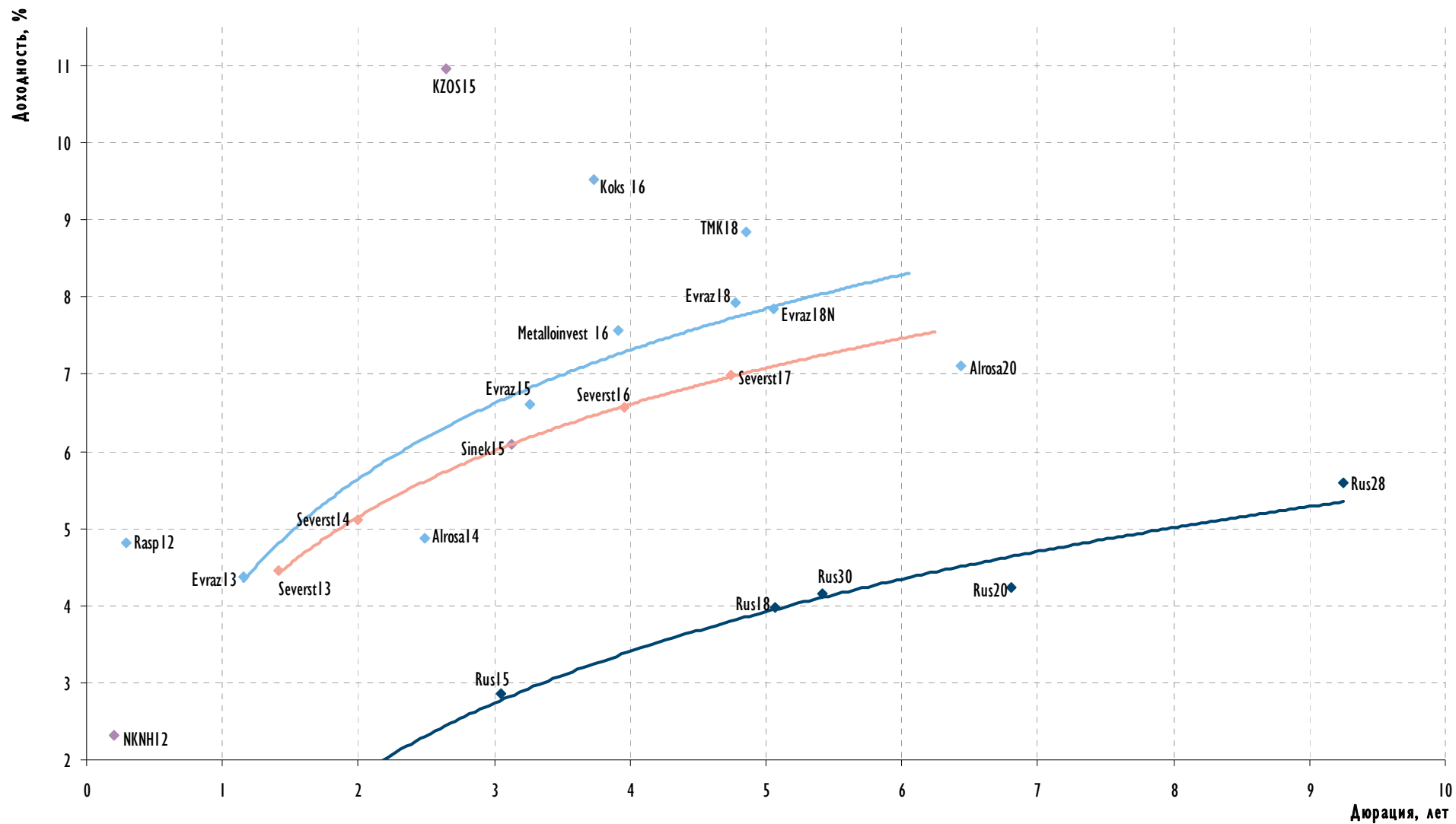
Российские еврооблигации: телекоммуникации и транспорт



Источник: Bloomberg, расчеты Газпромбанка



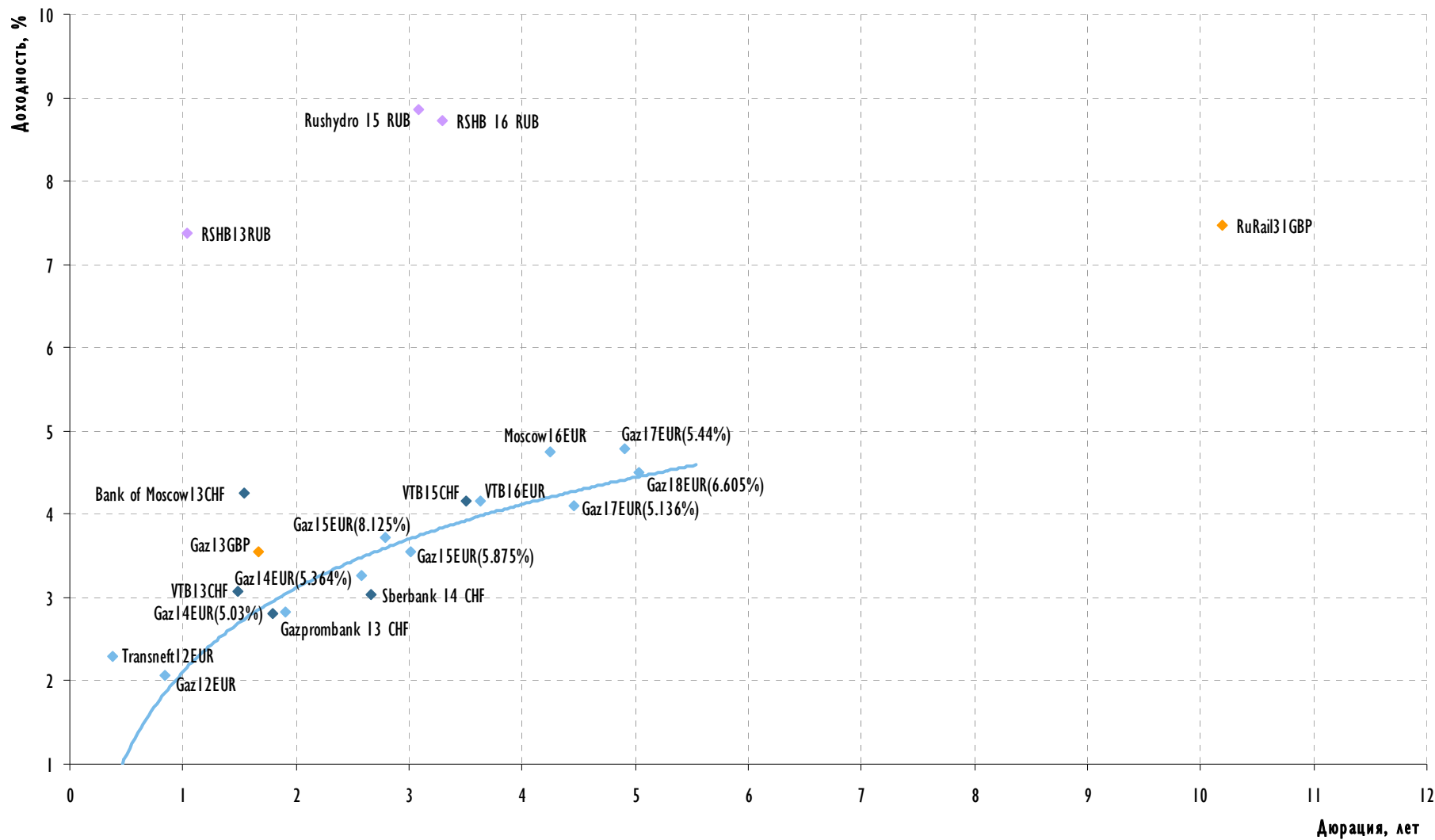
Российские еврооблигации: металлургия и горнодобывающая промышленность



Источник: Bloomberg, расчеты Газпромбанка



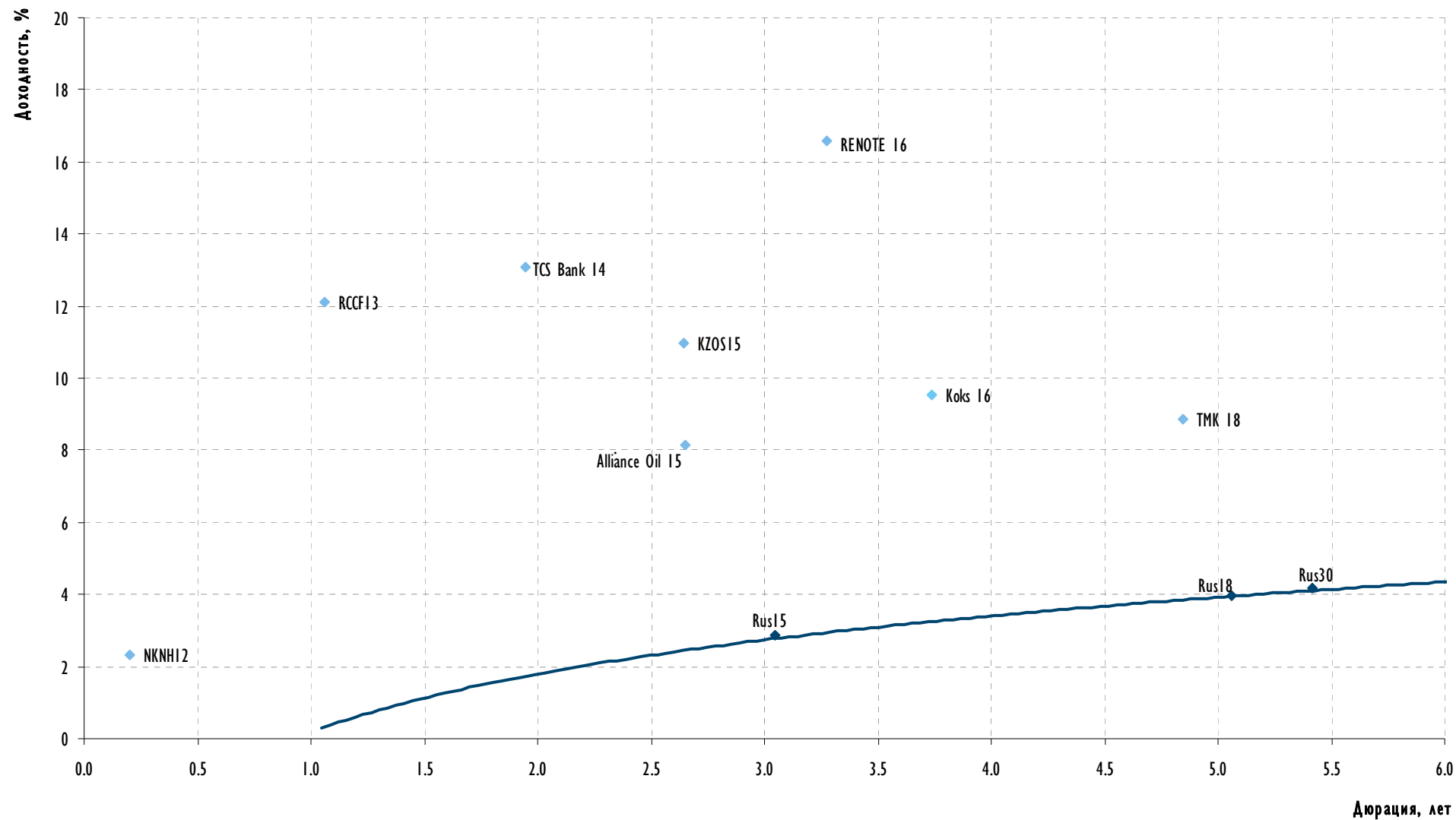
Российские еврооблигации, номинированные в валютах, отличных от долл.



Источник: Bloomberg, расчеты Газпромбанка



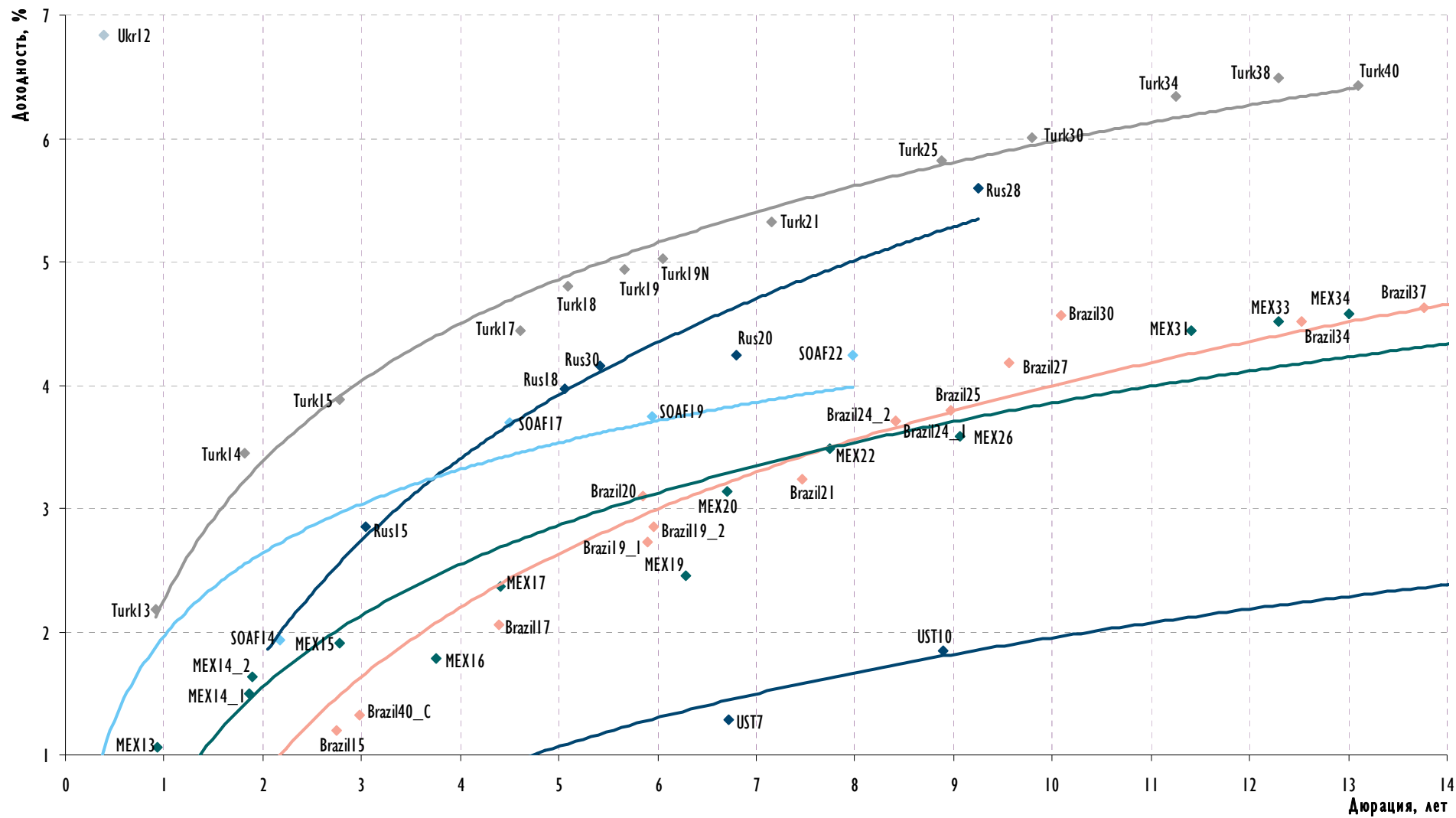
Российские высокодоходные еврооблигации



Источник: Bloomberg, расчеты Газпромбанка



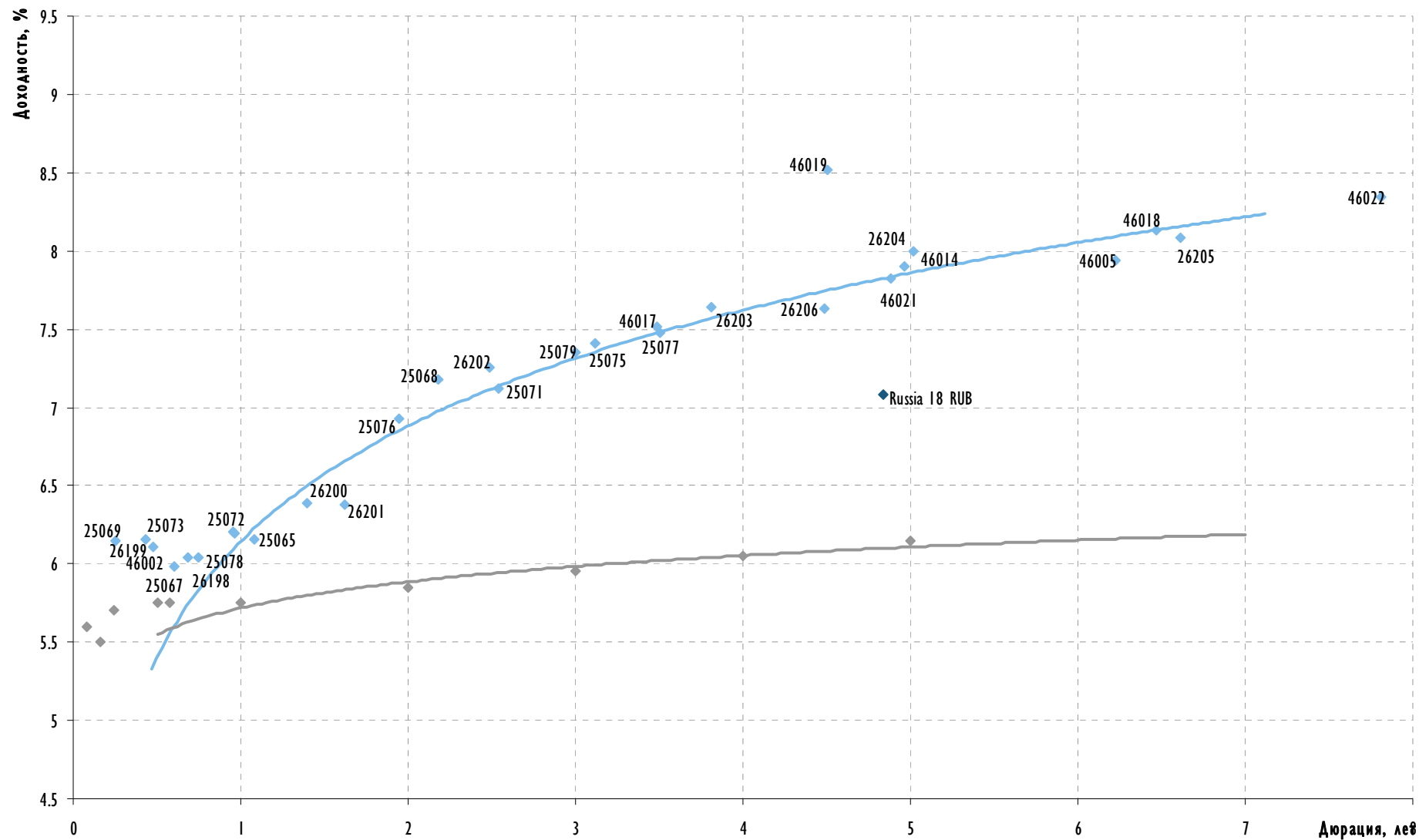
Суверенные облигации развивающихся стран



Источник: Bloomberg, расчеты Газпромбанка



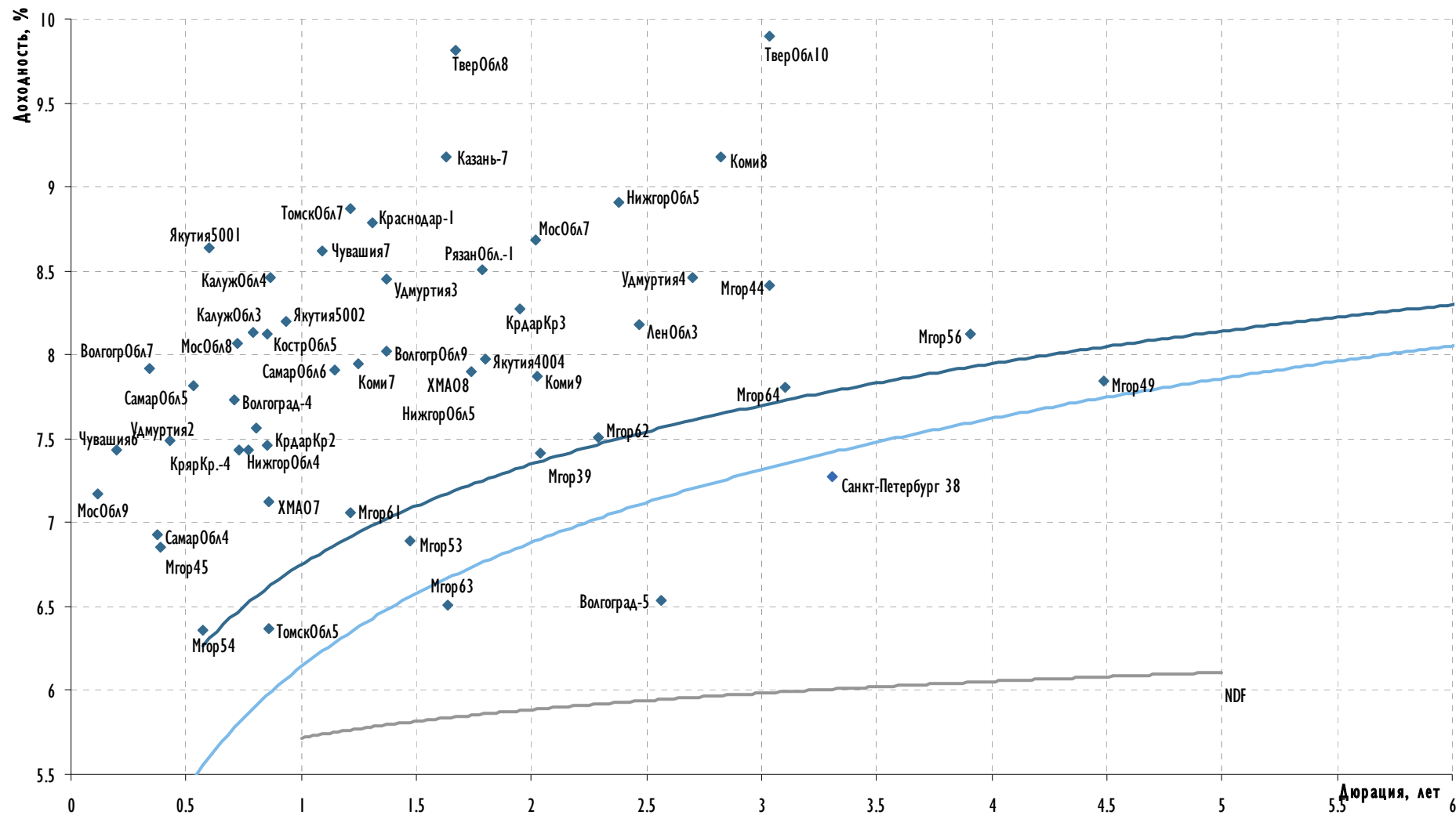
Рублевые облигации: государственные ценные бумаги (ОФЗ)



Источник: Bloomberg, расчеты Газпромбанка



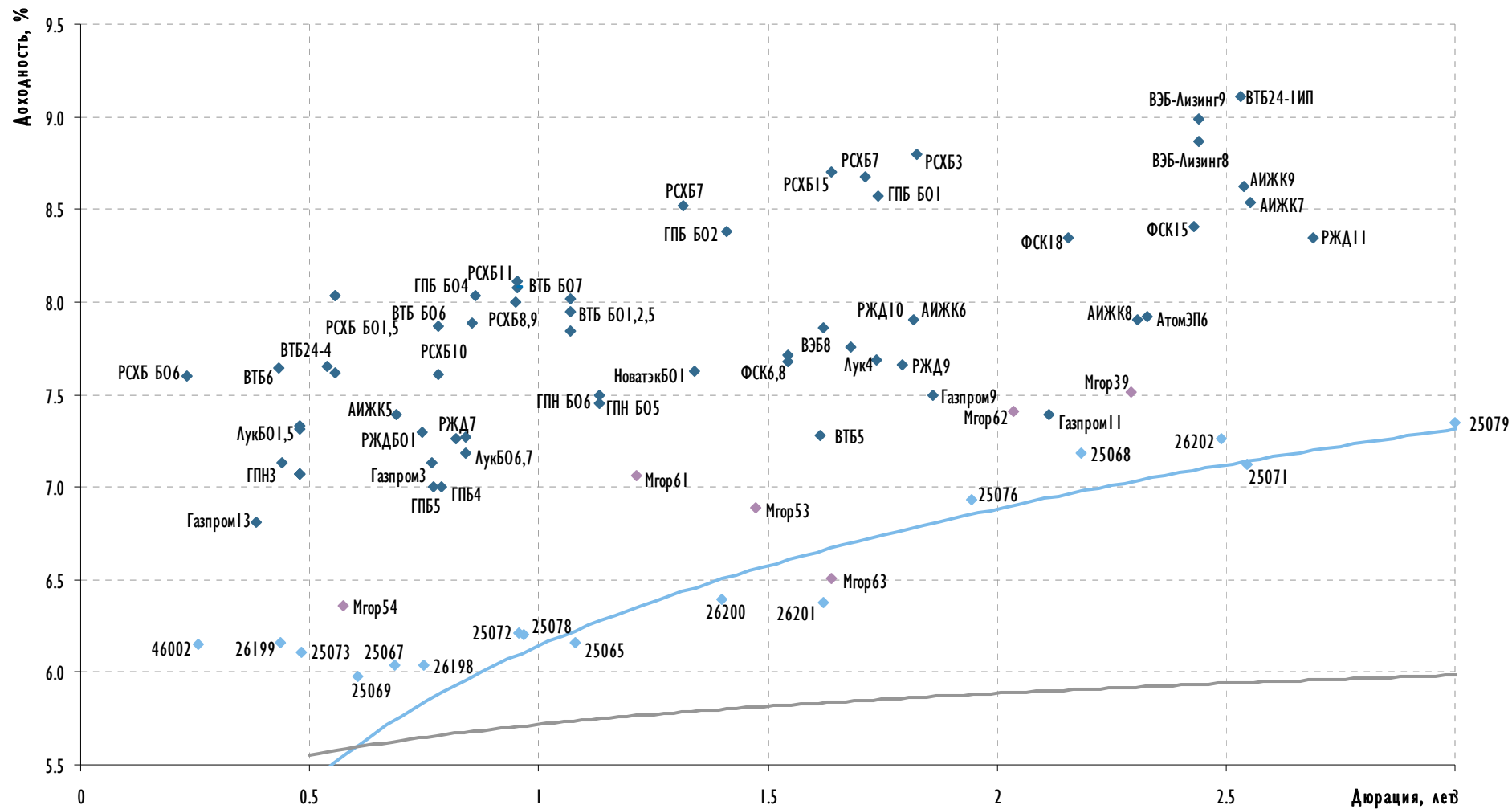
Рублевые облигации: суверенный и региональный сегмент



Источник: Bloomberg, расчеты Газпромбанка



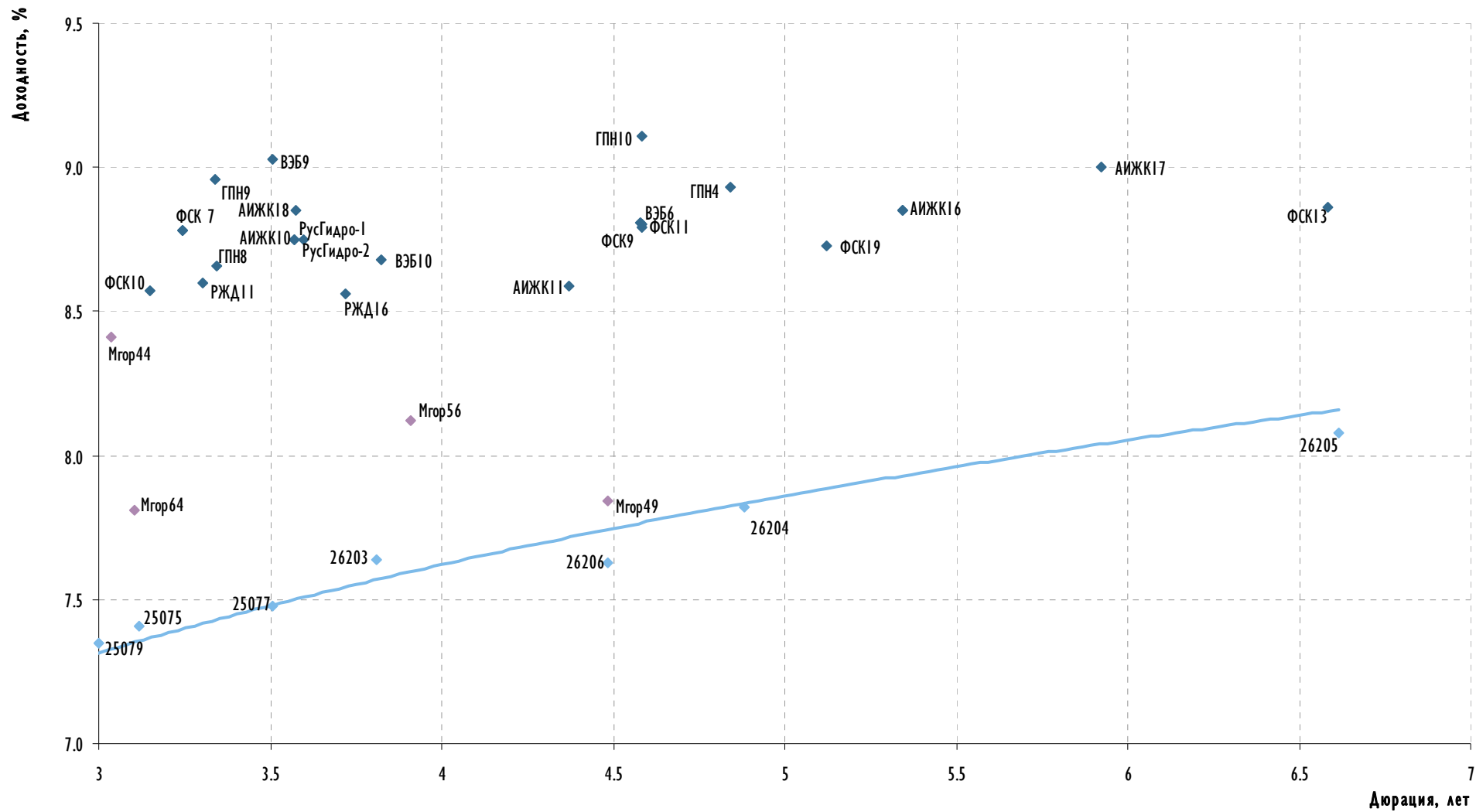
Рублевые облигации: первый эшелон, дюрация до 3-х лет



Источник: Bloomberg, расчеты Газпромбанка



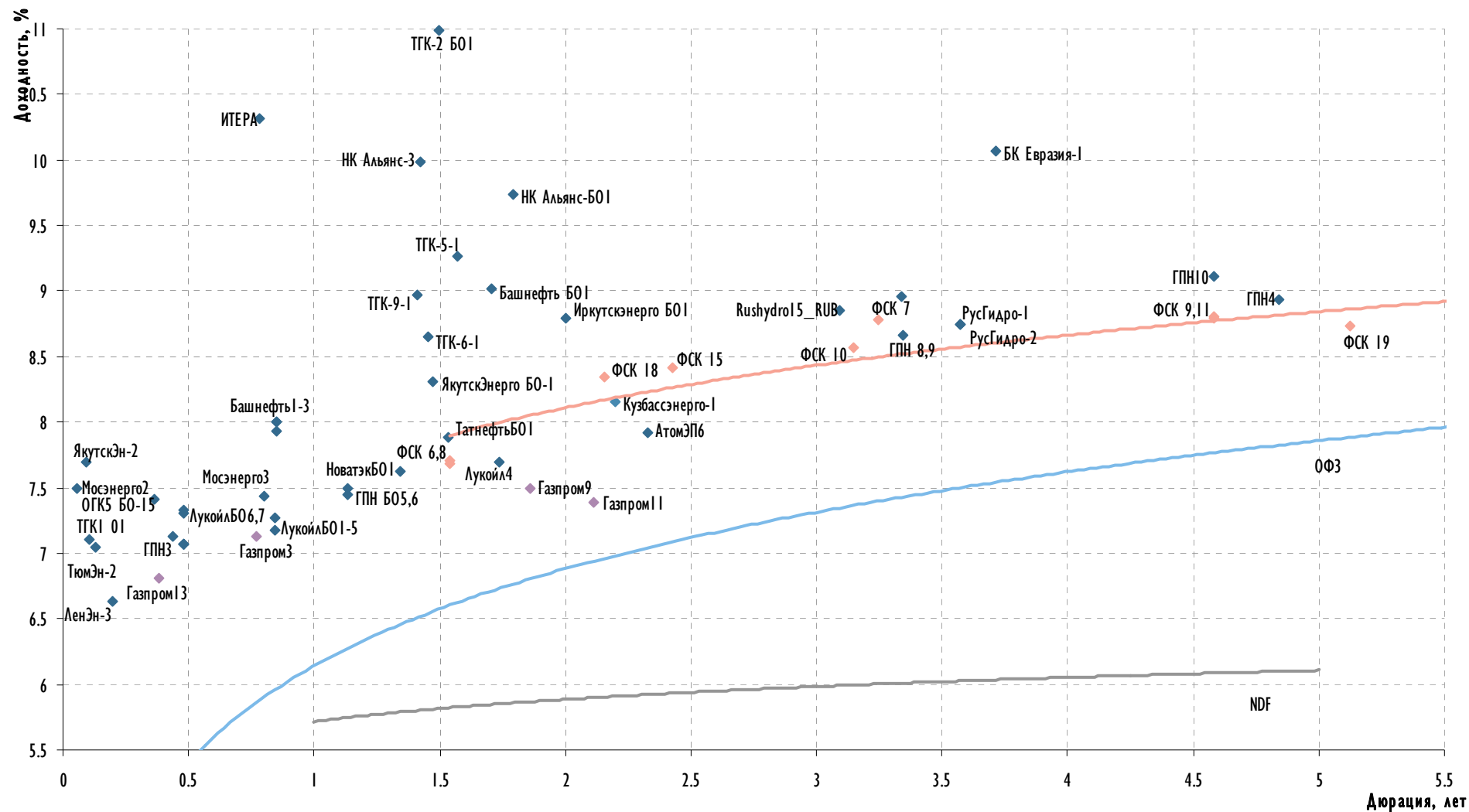
Рублевые облигации: первый эшелон, дюрация более 3-х лет



Источник: Bloomberg, расчеты Газпромбанка



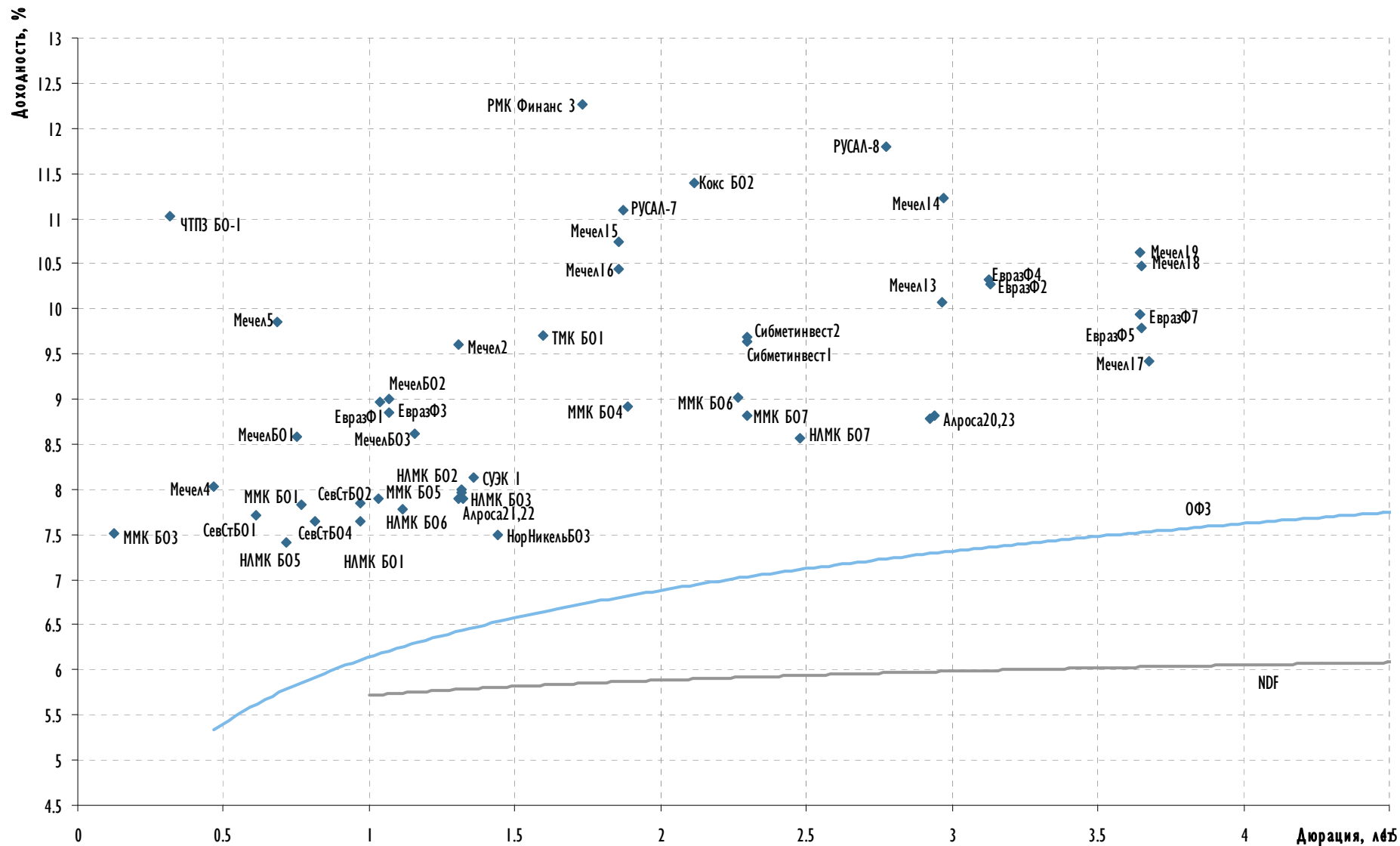
Рублевые облигации: нефтегазовый сектор и электроэнергетика



Источник: Bloomberg, расчеты Газпромбанка



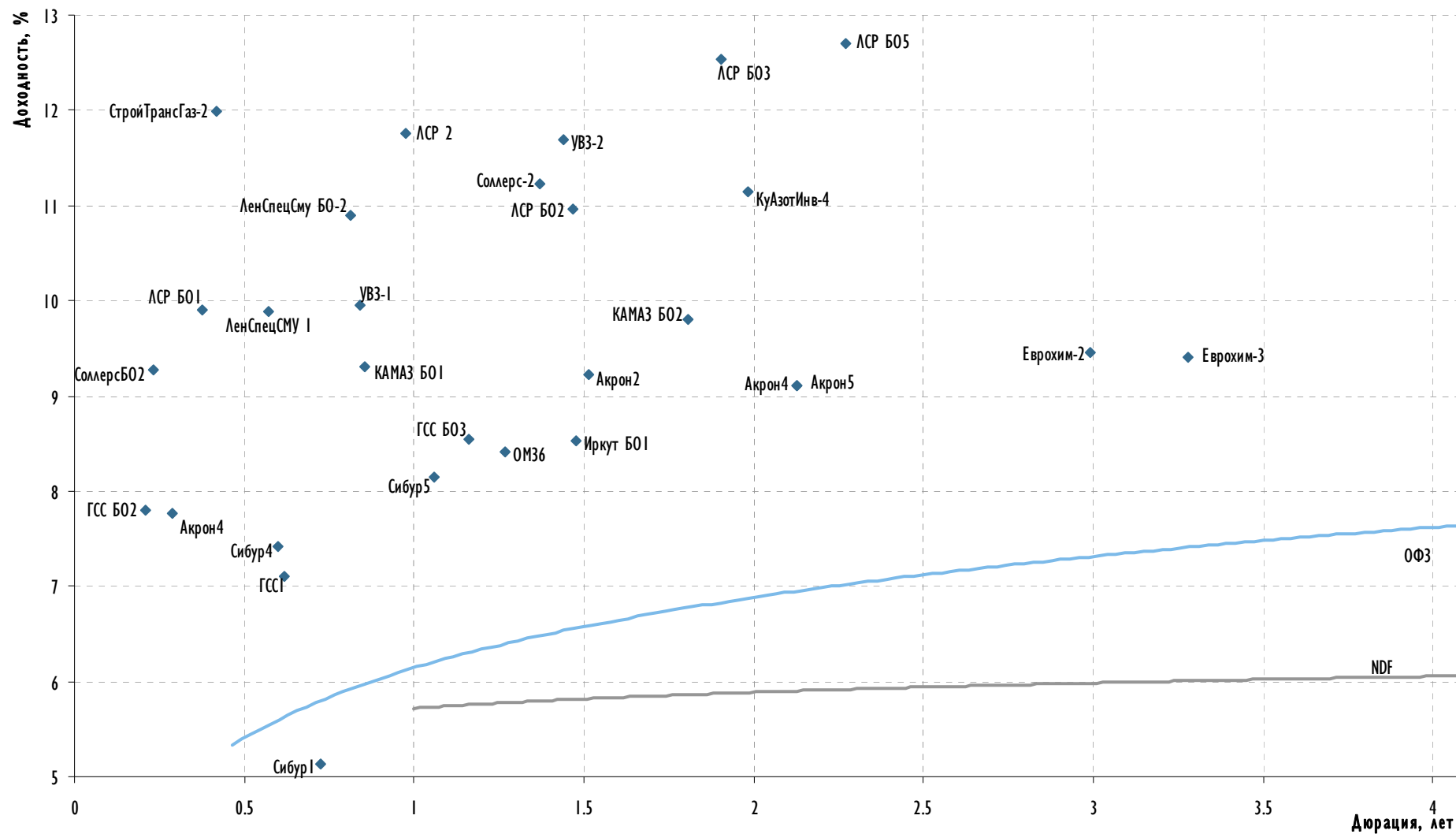
Рублевые облигации: металлургия и горнодобывающая промышленность



Источник: Bloomberg, расчеты Газпромбанка



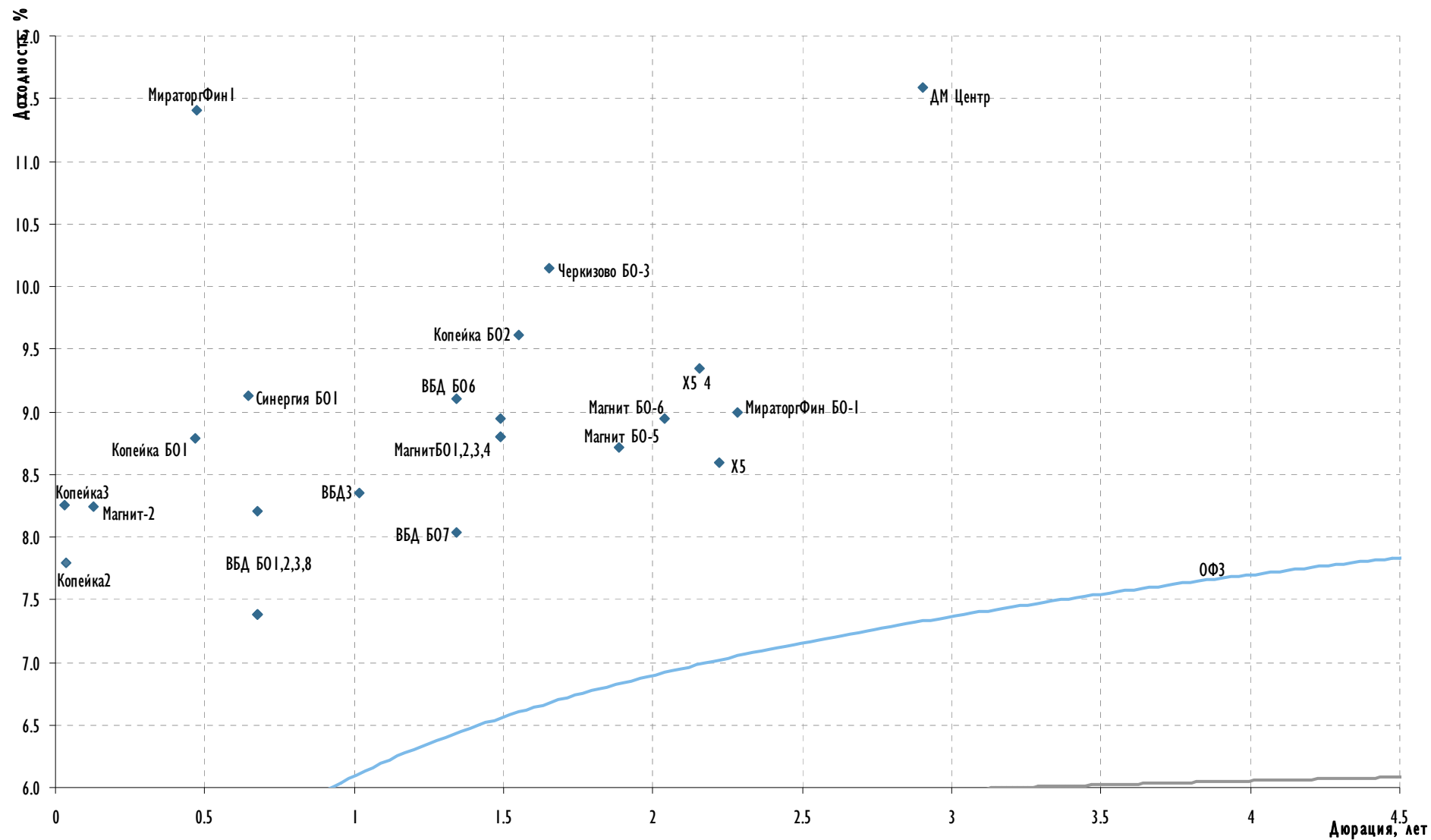
Рублевые облигации: машиностроение, химическая промышленность и строительство



Источник: Bloomberg, расчеты Газпромбанка



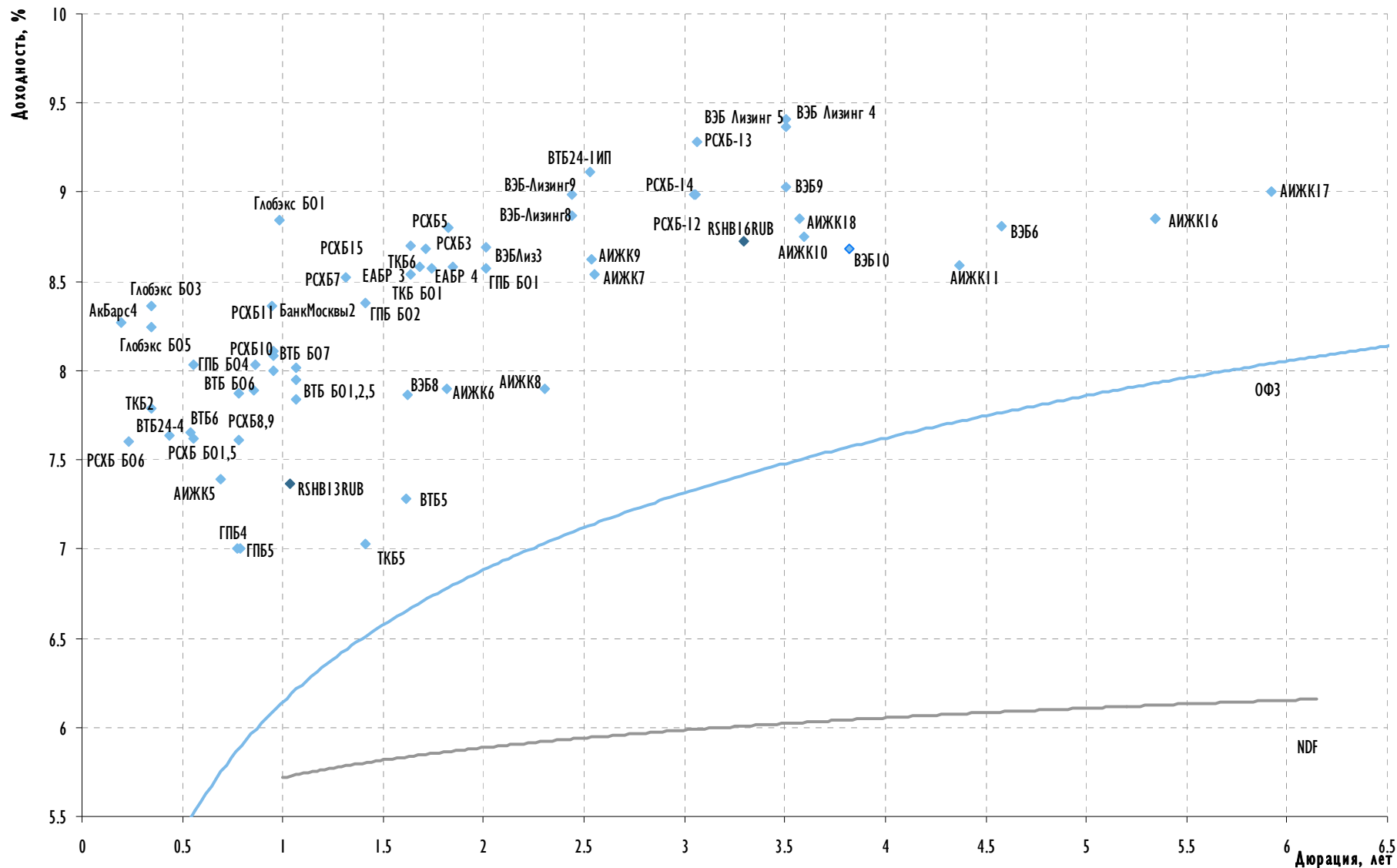
Рублевые облигации: потребительский сектор



Источник: Bloomberg, расчеты Газпромбанка



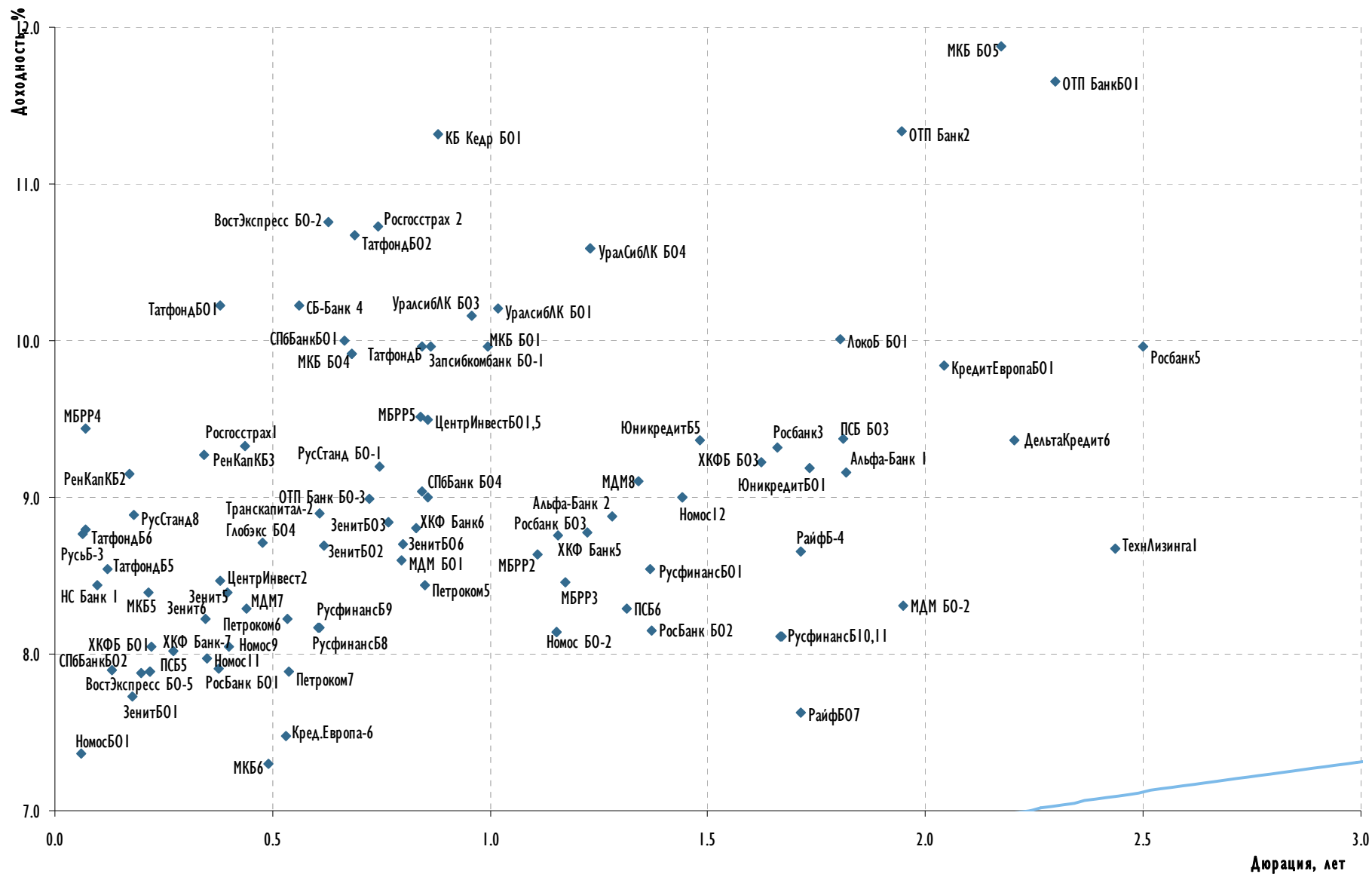
Рублевые облигации: квазисуверенные финансовые институты



Источник: Bloomberg, расчеты Газпромбанка



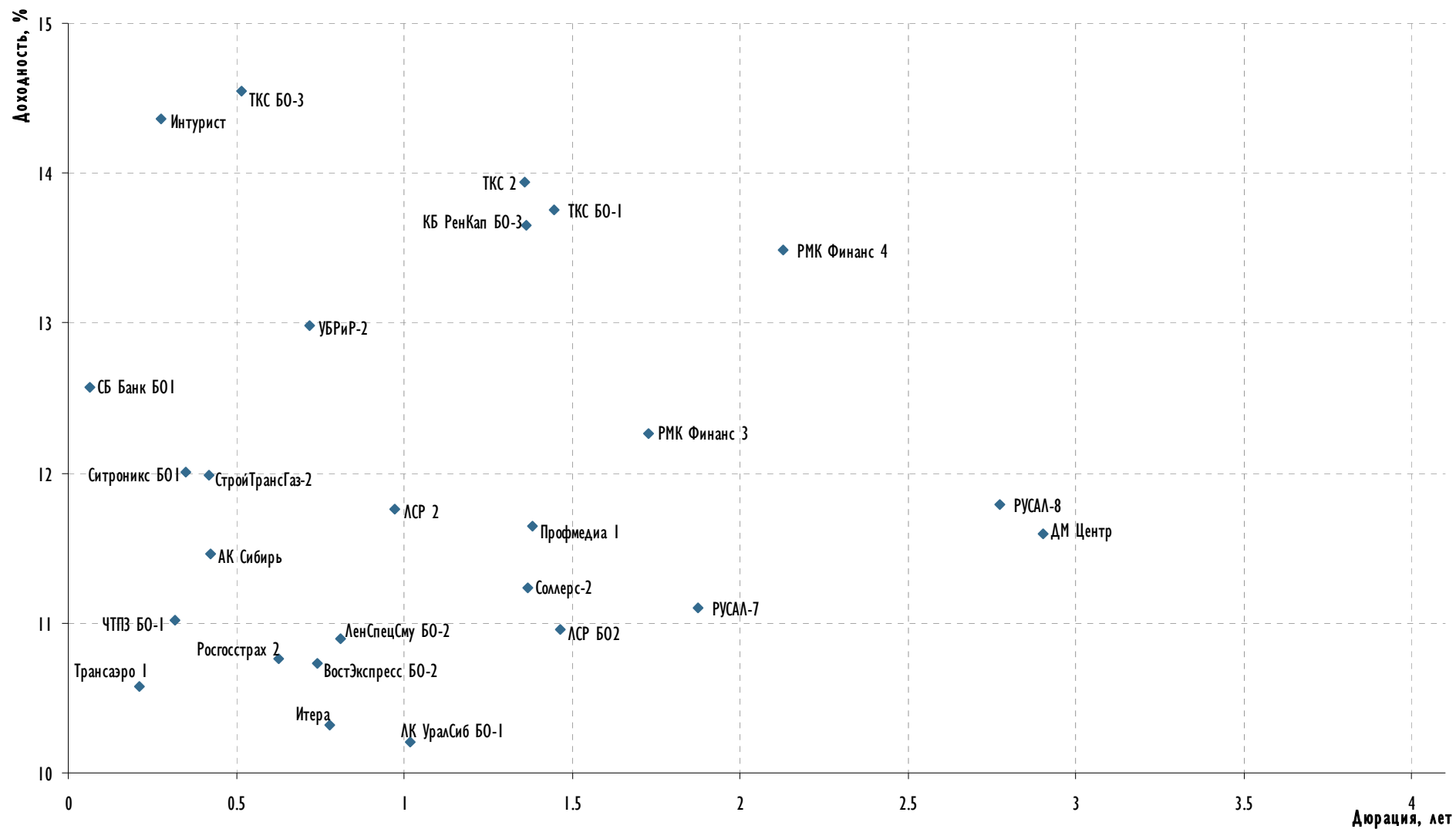
Рублевые облигации: частные финансовые институты



Источник: Bloomberg, расчеты Газпромбанка



Высокодоходные рублевые облигации



Источник: Bloomberg, расчеты Газпромбанка



Таблицы котировок и доходностей

Еврооблигации

Выпуск	Цена, % номинала	Изм. п. п.	Доходность к погашению / пут / колл	Изм. б.п.	Дюрация лет	Z-спред, б.п.	Купон, %	Дата погашения	Дата блж. опциона "пут"/"колл"	Объем млн.	Валюта	Рейтинг выпуска, S&P / Moodys / Fitch
Суверенные еврооблигации												
Russia 15	102.38	0.13	2.85	-4	3.05	226	3.63	29/04/15	-	2,000	USD	- / Baa1 / BBB
Russia 18	139.75	-	3.97	-	5.06	274	11.00	24/07/18	-	3,466	USD	BBB / Baa1 / BBB
Russia 18 RUB	103.74	0.16	7.08	-3	4.83	-30	7.85	10/03/18	-	90,000	RUB	BBB+ / Baa1 / BBB
Russia 30	118.75	0.19	4.16	-3	5.41	257	7.50	31/03/30	-	17,717	USD	BBB / Baa1 / BBB
Russia 20	105.25	0.31	4.24	-5	6.80	262	5.00	29/04/20	-	3,500	USD	BBB / Baa1 / BBB
Russia 28	176.00	0.25	5.60	-2	9.25	345	12.75	24/06/28	-	2,500	USD	BBB / Baa1 / BBB
Moscow 16 EUR	101.27	-0.10	4.75	2	4.24	328	5.06	20/10/16	-	407	EUR	BBB / Baa1 / BBB
Корпоративные еврооблигации												
Alliance Oil 15	104.63	0.38	8.15	-14	2.65	759	9.88	11/03/15	-	350	USD	B+ / - / B
Airosa 14	110.25	-	4.88	-	2.49	436	8.88	17/11/14	-	500	USD	BB- / Ba3 / BB-
Airosa 20	104.13	0.50	7.11	-8	6.44	548	7.75	03/11/20	-	1,000	USD	BB- / (P)Ba3 / BB-
Eurochem 12	100.75	-	1.68	-	0.12	137	7.88	21/03/12	-	300	USD	BB / - / BB
Evrax 13	105.25	-	4.38	-	1.15	394	8.88	24/04/13	-	534	USD	B+ / B1 / BB-
Evrax 15	105.38	0.13	6.61	-4	3.26	592	8.25	10/11/15	-	577	USD	B+ / B1 / BB-
Evrax 18	107.63	0.25	7.92	-5	4.77	674	9.50	24/04/18	-	509	USD	B+ / B1 / BB-
Evrax 18N	94.63	0.25	7.86	-5	5.05	664	6.75	27/04/18	-	850	USD	B+ / B1 / BB-
Gazprom 12 EUR	102.04	0.02	2.06	-5	0.84	76	4.56	09/12/12	-	1,000	EUR	BBB / Baa1 / BBB
Gazprom 13 (4.505%)	101.97	0.04	1.68	-7	0.70	267	4.51	22/07/13	-	120	USD	BBB / Baa1 / BBB
Gazprom 13 (5.625%)	103.00	-	2.03	-	0.83	305	5.63	22/07/13	-	54	USD	BBB / Baa1 / BBB
Gazprom 13 (7.343%)	105.25	-	2.78	-	1.13	234	7.34	11/04/13	-	400	USD	BBB / Baa1 / BBB
Gazprom 13 (7.51%)	107.00	-0.25	2.66	13	1.43	221	7.51	31/07/13	-	500	USD	BBB / Baa1 / BBB
Gazprom 13 (9.625%)	107.38	-	2.57	-	1.00	214	9.63	01/03/13	-	1,750	USD	BBB / Baa1 / BBB
Gazprom 13 GBP	104.98	-0.06	3.55	2	1.67	229	6.58	31/10/13	-	800	GBP	BBB / Baa1 / BBB
Gazprom 14 (8.125%)	110.50	-0.19	3.66	6	2.30	316	8.13	31/07/14	-	1,250	USD	BBB / Baa1 / BBB
Gazprom WN 14_1(10.5%)	113.75	-	3.82	-	1.93	333	10.50	25/03/14	-	800	USD	- / Baa1 / -
Gazprom WN 14_2(10.5%)	113.75	-	3.64	-	1.87	316	10.50	08/03/14	-	500	USD	- / Baa1 / -
Gazprom 14 EUR (5.03%)	104.32	0.02	2.83	-2	1.91	169	5.03	25/02/14	-	780	EUR	BBB / Baa1 / BBB
Gazprom 14 EUR (5.364%)	105.38	0.08	3.26	-4	2.58	209	5.36	31/10/14	-	700	EUR	BBB / Baa1 / BBB
Gazprom 15	103.50	-	4.09	-	3.49	338	5.09	29/11/15	-	1,000	USD	BBB / Baa1 / BBB
Gazprom 15 EUR (8.125%)	112.26	0.04	3.72	-3	2.79	254	8.13	04/02/15	-	850	EUR	BBB / Baa1 / BBB
Gazprom 15 EUR (5.875%)	107.13	0.02	3.55	-1	3.01	232	5.88	01/06/15	-	1,000	EUR	BBB / Baa1 / BBB
Gazprom 16	107.50	-0.13	4.45	2	4.19	354	6.21	22/11/16	-	1,350	USD	BBB / Baa1 / BBB
Gazprom 16N	102.75	-	4.24	-	3.89	343	4.95	23/05/16	-	1,000	USD	BBB / Baa1 / BBB
Gazprom 17 EUR (5.136%)	104.67	0.01	4.10	-	4.45	256	5.14	22/03/17	-	500	EUR	BBB / Baa1 / BBB
Gazprom 17 EUR (5.44%)	104.61	-0.04	4.51	1	5.03	284	5.44	02/11/17	-	500	EUR	BBB / Baa1 / BBB
Gazprom 18 EUR (6.605%)	109.29	-0.06	4.79	1	4.91	309	6.61	13/02/18	-	1,200	EUR	BBB / Baa1 / BBB
Gazprom 18 (8.146%)	117.00	-0.25	4.92	4	4.97	372	8.15	11/04/18	-	1,100	USD	BBB / Baa1 / BBB
Gazprom 19 (9.25%)	122.25	-0.50	5.47	7	5.49	409	9.25	23/04/19	04/23/12 P	2,250	USD	BBB / Baa1 / BBB
Gazprom 20	109.00	-0.13	4.29	-2	3.05	424	7.20	01/02/20	-	485	USD	BBB+ / - / A-
Gazprom 21	101.88	-0.31	5.73	-	7.07	403	6.00	23/01/21	-	600	USD	BBB / Baa1 / BBB
Gazprom 22	105.50	-0.50	5.78	6	7.43	396	6.51	07/03/22	-	1,300	USD	BBB / Baa1 / BBB
Gazprom 34	122.63	-0.38	6.66	3	11.11	432	8.63	28/04/34	28/04/14 P	1,200	USD	BBB / Baa1 / BBB
Gazprom 37	109.13	0.25	6.55	-2	12.09	413	7.29	16/08/37	-	1,250	USD	BBB / Baa1 / BBB
Koks 16	93.75	0.75	9.52	-22	3.74	871	7.75	23/06/16	-	350	USD	B- / B3 / -
KZOS 15	97.50	-	10.96	-	2.65	1,040	10.00	19/03/15	-	101	USD	- / - / C



Выпуск	Цена, % номинала*	Изм., п. п.	Доходность к погашению/оферте	Изм. б.п.	Дюрация лет	Спред к UST	Купон, %	Дата погашения	Дата ближ. опциона "пут"/"кол"	Объем млн.	Валюта	Рейтинг выпуска, S&P / Moody's / Fitch
Lukoil 14	107.13	0.13	3.62	-6	2.53	310	6.38	05/11/14	-	900	USD	BBB- / Baa2 / BBB-
Lukoil 17	106.88	0.38	4.87	-8	4.59	384	6.36	07/06/17	-	500	USD	BBB- / Baa2 / BBB-
Lukoil 19	110.75	0.38	5.52	-6	6.06	403	7.25	05/11/19	-	600	USD	BBB- / Baa2 / BBB-
Lukoil 20	103.88	0.50	5.56	-7	6.85	389	6.13	09/11/20	-	1,000	USD	BBB- / Baa2 / BBB-
Lukoil 22	105.88	0.25	5.89	-3	7.64	404	6.66	07/06/22	-	500	USD	BBB- / Baa2 / BBB-
Metalloinvest 16	96.00	0.25	7.57	-7	3.92	674	6.50	21/07/16	-	750	USD	- / Ba3 / BB-
MTS 20	113.38	0.38	6.52	-6	6.23	496	8.63	22/06/20	-	750	USD	BB / Ba2 / BB+
NCSP 12	101.13	-	2.87	-	0.28	237	7.00	17/05/12	-	300	USD	BB- / B1 / -
NKNH 12	101.94	-	2.32	-	0.20	188	12.00	20/04/12	-	34	USD	- / Ba3 / B+
Novatek 16	102.50	-0.13	4.63	3	3.65	389	5.33	03/02/16	-	600	USD	BBB- / Baa3 / BBB-
Novatek 21	105.13	0.25	5.86	-4	6.97	417	6.60	03/02/21	-	650	USD	- / Baa3 / BBB-
Raspadskaya 12	100.75	-	4.82	-	0.29	435	7.50	22/05/12	-	300	USD	- / B1 / B+
RuRail 17	104.00	-	4.85	-	4.47	386	5.74	03/04/17	-	1,500	USD	BBB / Baa1 / BBB
RuRail 31 GBP	100.20	-0.08	7.47	1	10.19	481	7.49	25/03/31	-	650	GBP	BBB / Baa1 / BBB
Rushydro 15 RUB	97.50	0.10	8.85	-3	3.09	144	7.88	28/10/15	-	20,000	RUB	BB+ / Ba1 / BB+
Severstal 13	107.50	0.25	4.45	-20	1.41	401	9.75	29/07/13	-	544	USD	BB / Ba2 / BB-
Severstal 14	108.50	0.13	5.11	-8	2.00	463	9.25	19/04/14	-	375	USD	BB / Ba2 / BB-
Severstal 16	98.75	0.31	6.58	-8	3.96	574	6.25	26/07/16	-	500	USD	BB / Ba2 / BB-
Severstal 17	98.63	-	6.99	-	4.75	588	6.70	25/10/17	-	1,000	USD	BB / Ba2 / BB-
Sinec 15	105.00	-	6.09	-	3.13	545	7.70	03/08/15	03/08/12 P	250	USD	- / Ba1 / BBB-
Sovcomflot 17	90.75	0.50	7.38	-11	4.88	626	5.38	27/10/17	-	800	USD	- / Ba2 / BBB-
TMK 18	95.00	0.50	8.84	-11	4.85	769	7.75	27/01/18	-	500	USD	B+ / B1 / -
TNK-BP 12	100.75	-	-0.15	-	0.12	-46	6.13	20/03/12	-	500	USD	BBB- / Baa2 / BBB-
TNK-BP 13	105.50	-	2.40	-	1.05	197	7.50	13/03/13	-	600	USD	BBB- / Baa2 / BBB-
TNK-BP 15	105.25	0.13	4.36	-5	2.77	381	6.25	02/02/15	-	500	USD	BBB- / Baa2 / BBB-
TNK-BP 16	110.13	0.13	4.94	-4	3.88	411	7.50	18/07/16	-	1,000	USD	BBB- / Baa2 / BBB-
TNK-BP 17	106.50	0.25	5.16	-6	4.35	418	6.63	20/03/17	-	800	USD	BBB- / Baa2 / BBB-
TNK-BP 18	112.50	0.38	5.44	-7	4.90	426	7.88	13/03/18	-	1,100	USD	BBB- / Baa2 / BBB-
TNK-BP 20	110.50	0.38	5.60	-6	6.29	406	7.25	02/02/20	-	500	USD	BBB- / Baa2 / BBB-
Transneft 12 EUR	101.15	0.03	2.29	-16	0.39	100	5.38	27/06/12	-	700	EUR	BBB / Baa1 / -
Transneft 12	101.75	-0.13	1.57	18	0.39	117	6.10	27/06/12	-	500	USD	BBB / Baa1 / -
Transneft 13	106.75	0.25	3.06	-19	1.45	262	7.70	07/08/13	-	600	USD	BBB / Baa1 / -
Transneft 14	105.00	-	3.16	-	1.95	269	5.67	05/03/14	-	1,300	USD	BBB / Baa1 / -
Transneft 18	120.75	-1.25	4.93	20	5.24	367	8.70	07/08/18	-	1,050	USD	BBB / Baa1 / -
Vimpelcom 13	105.13	-	4.05	-	1.17	362	8.38	30/04/13	-	801	USD	BB / Ba3 / -
Vimpelcom 16 8.25%	106.13	0.25	6.58	-7	3.67	579	8.25	23/05/16	-	600	USD	BB / Ba3 / -
Vimpelcom 16 6.493%	99.63	0.13	6.60	-4	3.57	587	6.49	02/02/16	-	500	USD	BB / Ba3 / -
Vimpelcom 17	97.75	0.38	6.78	-9	4.25	582	6.25	01/03/17	-	500	USD	- / Ba3 / -
Vimpelcom 18	107.25	0.63	7.64	-12	4.83	645	9.13	30/04/18	-	1,000	USD	BB / Ba3 / -
Vimpelcom 21	97.25	0.69	8.19	-11	6.59	654	7.75	02/02/21	-	1,000	USD	BB / Ba3 / -
Vimpelcom 22	95.25	1.13	8.20	-17	6.84	643	7.50	01/03/22	-	1,500	USD	BB / Ba3 / -
Еврооблигации банков												
AK Bars 12	104.63	-0.06	4.44	-	0.80	402	10.25	03/12/12	-	280	USD	- / B1 / BB
Alfa Bank 12	102.25	-	2.26	-	0.38	187	8.20	25/06/12	-	500	USD	BB / Ba1 / BB+
Alfa Bank 13	106.50	-	4.34	-	1.32	390	9.25	24/06/13	-	392	USD	BB / Ba1 / BB+
Alfa Bank 15	103.38	-0.13	6.78	4	2.74	622	8.00	18/03/15	-	600	USD	BB / Ba1 / BB+
Alfa Bank 17 (8.635%)	90.88	-0.25	240.04	7,318	0.04	750	8.64	22/02/17	-	300	USD	B+ / Ba2 / BB
Alfa Bank 17 (7.875%)	101.25	-0.25	7.59	5	4.54	651	7.88	25/09/17	-	1,000	USD	BB / Ba1 / BB+
Alfa Bank 21	96.25	0.25	8.34	-4	6.56	666	7.75	28/04/21	-	1,000	USD	BB / Ba1 / BB+



Выпуск	Цена, % номинала*	Изм., п. п.	Доходность к погашению/ оферте	Изм. б.п.	Дюрация лет	Сред. к UST	Купон, %	Дата погашения	Дата ближ. опциона "пут"/"кол"	Объем млн.	Валюта	Рейтинг выпуска, S&P / Moody's / Fitch
Bank of Moscow 13	103.94	0.22	4.11	-20	1.22	367	7.34	13/05/13	-	500	USD	- / Ba2 / BBB-
Bank of Moscow 13 CHF	100.34	0.12	4.26	426	1.55	415	4.50	10/09/13	-	350	CHF	- / Ba2 / BBB-
Bank of Moscow 15	102.75	0.25	5.71	-9	2.78	516	6.70	11/03/15	-	750	USD	- / Ba2 / BBB-
Bank of Moscow 15 sub	95.25	0.25	7.42	-8	3.41	672	5.97	25/11/15	-	300	USD	- / Ba3 / BB+
Bank of Moscow 17 sub	93.00	-	35.82	-	0.26	3,683	6.81	10/05/17	10/05/12 C	400	USD	- / Ba3 / BB+
Credit Bank of Moscow 14	98.50	-	8.93	-	2.30	844	8.25	05/08/14	-	200	USD	- / B1 / B+
Credit Europe 12	97.63	-0.13	12.52	24	0.69	1,210	9.00	25/10/12	-	150	USD	- / Ba3 / -
Credit Europe 13	99.88	-	8.06	-	0.29	763	7.75	20/05/13	20/05/12 P	300	USD	- / Ba3 / BB-
EurasianDevBank 14	107.56	-0.23	4.32	8	2.40	381	7.38	29/09/14	-	500	USD	- / A3 / BBB
Gazprombank 13	106.31	-0.31	3.25	18	1.34	281	7.93	28/06/13	-	443	USD	BB+ / Baa3 / -
Gazprombank 14	102.13	-	5.43	-	2.64	490	6.25	15/12/14	-	1,000	USD	BB+ / Baa3 / -
Gazprombank 15	103.75	0.13	5.35	-4	3.22	468	6.50	23/09/15	-	948	USD	BB+ / Baa3 / -
Gazprombank 16	106.50	-	5.58	-	3.64	479	7.35	08/05/16	-	120	USD	- / Baa3 / -
HCFB 14	101.63	-	6.16	-	1.95	569	7.00	18/03/14	-	500	USD	- / Ba3 / BB-
Nomos 12	105.38	-	2.88	-	0.84	246	9.25	17/12/12	-	200	USD	- / Ba3 / BB
Nomos 13	101.75	-	5.41	-	1.61	495	6.50	21/10/13	-	400	USD	- / Ba3 / BB
Nomos 15 sub	102.00	0.19	8.11	-6	3.17	743	8.75	21/10/15	-	350	USD	- / B1 / BB-
PSB 12	101.88	-	3.14	-	0.29	266	9.63	23/05/12	-	200	USD	- / Ba3 / B+
PSB 13	107.25	-	5.44	-	1.37	500	10.75	15/07/13	-	150	USD	- / Ba2 / BB-
PSB 14	98.06	-0.06	7.15	4	2.07	668	6.20	25/04/14	-	500	USD	- / Ba2 / BB-
PSB 15 sub	110.38	0.25	9.04	-9	2.77	845	12.75	27/05/15	-	200	USD	- / Ba3 / B+
PSB 16 sub	106.75	0.25	9.35	-7	3.60	854	11.25	08/07/16	-	200	USD	- / Ba3 / B+
PSB 18 sub	103.75	-	8.43	-	0.95	733	12.50	31/01/18	31/01/13 C	100	USD	- / Ba3 / B+
RENOTE 16	83.50	-	16.59	-	3.28	2,016	11.00	21/04/16	22/04/14 P	325	USD	B+ / B1 / B
RCCF 13	100.88	0.13	12.12	-12	1.06	1,169	13.00	01/04/13	-	195	USD	B / B3 / B
RSHB 13	105.56	0.06	2.70	-8	1.23	227	7.18	16/05/13	-	647	USD	- / Baa1 / BBB
RSHB 13 RUB	100.27	0.10	7.37	-10	1.04	21	7.50	25/03/13	-	30,000	RUB	- / Baa1 / BBB
RSHB 14 (7.125%)	105.38	-	4.20	-	1.84	374	7.13	14/01/14	-	720	USD	- / Baa1 / BBB
RSHB 14 (9%)	110.25	-0.13	4.35	3	2.15	387	9.00	11/06/14	-	1,000	USD	- / Baa1 / BBB
RSHB 16 RUB	100.53	0.14	8.72	-4	3.29	132	8.70	17/03/16	-	32,000	RUB	- / Baa1 / BBB
RSHB 17	104.75	0.38	5.25	-8	4.53	424	6.30	15/05/17	-	584	USD	- / Baa1 / BBB
RSHB 18	112.13	0.25	5.45	-5	5.12	423	7.75	29/05/18	-	980	USD	- / Baa1 / BBB
RSHB 21 sub	95.25	0.63	7.30	-17	3.82	648	6.00	03/06/21	03/06/16 C	800	USD	- / Baa2 / BBB-
Russtandart 15 sub	92.00	-	10.29	-	3.35	958	7.73	16/12/15	-	200	USD	B- / B1 / -
Russtandart 16 sub	90.00	-0.50	10.24	-	4.02	-	7.56	01/12/16	05/03/12 C	200	USD	B- / B1 / -
Sberbank 13 (6.468%)	105.56	-0.31	2.41	19	1.36	197	6.47	02/07/13	-	500	USD	- / A3 / BBB
Sberbank 13 (6.48%)	105.25	-0.25	2.27	16	1.23	183	6.48	15/05/13	-	500	USD	- / A3 / BBB
Sberbank 15	104.13	-	4.19	-	3.15	356	5.50	07/07/15	-	1,500	USD	- / A3 / BBB
Sberbank 17	102.50	-	4.84	-	4.47	385	5.40	24/03/17	-	1,250	USD	- / A3 / BBB
Sberbank 17N	100.03	-	4.94	-	4.49	398	4.95	07/02/17	-	1,000	USD	- / A3e / BBB
Sberbank 21	99.63	0.75	5.77	-11	7.31	402	5.72	16/06/21	-	1,000	USD	- / A3 / BBB
Sberbank 22	100.88	-	6.01	-	7.63	419	6.13	07/02/22	-	500	USD	- / A3e / BBB
SPB Bank 17 sub	99.50	-	11.59	-	0.45	1,087	10.50	25/07/17	25/07/12 C	100	USD	- / B1 / -



Выпуск	Цена, % номинала*	Изм., п. п.	Доходность к погашению/ оферте	Изм. б.п.	Дюраци я лет	Спред к UST	Купон, %	Дата погашения	Дата ближ. опциона "пут"/"кол"	Объем млн.	Валюта	Рейтинг выпуска, S&P / Moody's / Fitch
TCS Bank 14	97.00	0.88	13.09	-47	1.94	1,261	11.50	21/04/14	-	175	USD	- / B2 / B
Tatfondbank 12	100.13	-	-31.11	-	0.00	-2,896	12.00	02/02/12	-	225	USD	- / B2 / -
TransCapitalBank 17 sub	90.50	-	28.33	-	0.59	2,748	10.51	18/07/17	18/09/12 C	100	USD	- / B2 / -
VEB Leasing 16	99.00	0.13	5.39	-3	3.88	458	5.13	27/05/16	-	400	USD	BBB / - / BBB
VEB 17	102.13	0.25	5.02	-5	5.00	388	5.45	22/11/17	-	600	USD	BBB / - / BBB
VEB 20	106.13	0.13	5.97	-2	6.56	436	6.90	09/07/20	-	1,600	USD	BBB / - / BBB
VEB 25	101.00	-	6.69	-	9.06	457	6.80	22/11/25	-	1,000	USD	BBB / - / BBB
VTB 13 CHF	101.35	-	3.07	-	1.49	296	4.00	16/08/13	-	400	CHF	BBB / Baa1 / BBB
VTB 12	103.38	-	1.93	-	0.71	151	6.61	31/10/12	-	1,054	USD	BBB / Baa1 / BBB
VTB 15 (6.47%)	104.88	0.63	4.74	-22	2.77	418	6.47	04/03/15	-	1,250	USD	BBB / Baa1 / BBB
VTB NW 15	96.00	-	6.25	-	3.31	558	5.01	29/09/15	-	400	USD	- / Baa2 / BBB-
VTB 15 CHF	102.87	0.17	5.47	547	3.51	389	5.00	17/11/15	-	300	CHF	BBB / Baa1 / BBB
VTB 16 EUR	100.35	0.21	4.15	-	3.63	281	4.25	15/02/16	-	193	EUR	BBB / Baa1 / BBB
VTB 18 (6.88%)	103.65	0.03	3.98	-4	1.26	493	6.88	29/05/18	28/05/13 P	1,706	USD	BBB / Baa1 / BBB
VTB 18 (6.32%)	100.25	-0.06	6.26	-	4.97	508	6.32	22/02/18	-	750	USD	BBB / Baa1 / -
VTB 20	98.75	0.25	6.74	-4	6.61	510	6.55	13/10/20	-	1,000	USD	BBB / Baa1 / BBB
VTB 35	103.25	0.75	5.99	-	12.69	356	6.25	30/06/35	30/06/15 P	693	USD	BBB / Baa1 / BBB



Рублевые облигации

Выпуск	Цена, % номинала	Изм., п. п.	Доходность к погашению / оферте	Изм., б. п.	Дюрация лет	Спред к ОФЗ	Купон, %	Дата погашения	Дата ближайшей оферты	Объем в обращ., млн руб.	Объем торгов, тыс.шт	Рейтинг, S&P / Moody's / Fitch	Сегмент торгов
Госбумаги													
ОФЗ 25065	106.58	0.02	6.16	-4	1.08	-	12.00	27/03/13	-	46,000	17	BBB / Baa1 / BBB	ГКО/ОФЗ
ОФЗ 25067	103.70	0.13	6.04	-26	0.69	-	11.30	17/10/12	-	45,000	0	BBB / Baa1 / BBB	ГКО/ОФЗ
ОФЗ 25068	111.35	-0.05	7.18	2	2.18	-	12.00	20/08/14	-	45,000	650	BBB / Baa1 / BBB	ГКО/ОФЗ
ОФЗ 25069	102.98	-	5.98	-	0.61	-	10.80	19/09/12	-	44,060	0	BBB / Baa1 / BBB	ГКО/ОФЗ
ОФЗ 25071	102.77	0.42	7.12	-17	2.54	-	8.10	26/11/14	-	80,000	795	BBB / Baa1 / BBB	ГКО/ОФЗ
ОФЗ 25072	100.96	-0.01	6.21	-	0.96	-	7.15	23/01/13	-	150,000	450	BBB / Baa1 / BBB	ГКО/ОФЗ
ОФЗ 25073	100.40	-0.01	6.11	1	0.48	-	6.85	01/08/12	-	150,000	69	BBB / Baa1 / BBB	ГКО/ОФЗ
ОФЗ 25075	98.80	0.05	7.41	-2	3.12	-	6.88	15/07/15	-	137,604	361	BBB / Baa1 / BBB	ГКО/ОФЗ
ОФЗ 25076	100.55	0.12	6.93	-6	1.95	-	7.10	13/03/14	-	136,261	474	BBB / Baa1 / BBB	ГКО/ОФЗ
ОФЗ 25077	100.00	0.05	7.48	-2	3.51	-	7.35	20/01/16	-	97,232	331	BBB / Baa1 / BBB	ГКО/ОФЗ
ОФЗ 25078	100.57	-0.01	6.20	-	0.97	-	6.70	06/02/13	-	99,736	200	BBB / Baa1 / BBB	ГКО/ОФЗ
ОФЗ 25079	99.35	0.15	7.35	-5	3.00	-	7.00	03/06/15	-	120,141	875	BBB / Baa1 / BBB	ГКО/ОФЗ
ОФЗ 26198	99.94	0.12	6.04	-16	0.75	-	6.00	02/11/12	-	42,117	10	BBB / Baa1 / BBB	ГКО/ОФЗ
ОФЗ 26199	100.03	-0.12	6.16	28	0.43	-	6.10	11/07/12	-	44,000	170	BBB / Baa1 / BBB	ГКО/ОФЗ
ОФЗ 26200	99.80	-	6.39	-	1.40	-	6.10	17/07/13	-	50,000	215	BBB / Baa1 / BBB	ГКО/ОФЗ
ОФЗ 26201	100.51	-	6.38	-	1.62	-	6.55	16/10/13	-	47,000	-	BBB / Baa1 / BBB	ГКО/ОФЗ
ОФЗ 26202	110.65	0.10	7.26	-4	2.49	-	11.20	17/12/14	-	40,000	290	BBB / Baa1 / BBB	ГКО/ОФЗ
ОФЗ 26203	97.75	-0.03	7.64	1	3.81	-	6.90	03/08/16	-	139,560	1,605	BBB / Baa1 / BBB	ГКО/ОФЗ
ОФЗ 26204	99.18	0.13	7.82	-2	4.88	-	7.50	15/03/18	-	146,727	7,526	BBB / Baa1 / BBB	ГКО/ОФЗ
ОФЗ 26205	97.90	1.27	8.08	-21	6.62	-	7.60	14/04/21	-	114,685	40,297	BBB / Baa1 / BBB	ГКО/ОФЗ
ОФЗ 26206	99.60	0.60	7.63	-14	4.49	-	7.40	14/06/17	-	102,623	5,160	BBB / Baa1 / BBB	ГКО/ОФЗ
ОФЗ 46002	100.50	-	6.15	-	0.26	-	8.00	08/08/12	-	31,000	120	BBB / Baa1 / BBB	ГКО/ОФЗ
ОФЗ 46005	62.10	-	7.94	-	6.22	-	0.00	09/01/19	-	27,477	-	BBB / Baa1 / BBB	ГКО/ОФЗ
ОФЗ 46014	95.85	-	8.00	-	5.02	-	7.00	29/08/18	-	29,145	25	BBB / Baa1 / BBB	ГКО/ОФЗ
ОФЗ 46017	96.95	0.55	7.52	-18	3.48	-	7.00	03/08/16	-	80,000	301	BBB / Baa1 / BBB	ГКО/ОФЗ
ОФЗ 46018	93.25	0.35	8.13	-6	6.47	-	8.00	24/11/21	-	128,934	241	BBB / Baa1 / BBB	ГКО/ОФЗ
ОФЗ 46019	76.76	-	8.52	-	4.50	-	0.00	20/03/19	-	26,000	-	BBB / Baa1 / BBB	ГКО/ОФЗ
ОФЗ 46020	83.00	-	8.79	-	10.69	-	6.90	06/02/36	-	116,911	0	BBB / Baa1 / BBB	ГКО/ОФЗ
ОФЗ 46021	89.20	0.20	7.90	-5	4.96	-	6.00	08/08/18	-	92,794	0	BBB / Baa1 / BBB	ГКО/ОФЗ
ОФЗ 46022	84.05	0.20	8.34	-3	7.81	-	6.50	19/07/23	-	28,223	91	BBB / Baa1 / BBB	ГКО/ОФЗ
Беларусь-1	96.26	0.16	13.92	-19	0.85	-	8.70	20/12/12	-	7,000	1	B- / B3 / -	ГКО/ОФЗ
Облигации Москвы													
Москва-39	99.50	9.49	7.51	-480	2.29	55	8.00	21/07/14	-	10,000	0	BBB / Baa1 / BBB	AI
Москва-44	100.06	1.46	8.41	-52	3.04	-59	8.00	24/06/15	-	20,000	0	BBB / Baa1 / BBB	AI
Москва-45	100.48	-0.02	6.85	3	0.39	5	8.00	27/06/12	-	15,000	21	BBB / Baa1 / BBB	AI
Москва-48	90.30	0.30	8.23	-5	7.28	17	8.00	11/06/22	-	30,000	356	BBB / Baa1 / BBB	AI
Москва-49	97.35	1.21	7.84	-30	4.48	24	8.00	14/06/17	-	22,885	0	BBB / Baa1 / BBB	AI
Москва-53	100.00	-	6.89	-	1.47	40	8.00	01/09/13	-	11,166	60	BBB / Baa1 / BBB	AI
Москва-54	100.50	0.25	6.36	-46	0.57	31	8.00	05/09/12	-	15,000	63	BBB / Baa1 / BBB	AI
Москва-56	96.75	-0.10	8.12	2	3.91	56	8.00	22/09/16	-	20,000	1	BBB / Baa1 / BBB	AI
Москва-61	110.26	0.25	7.06	-23	1.21	71	15.00	03/06/13	-	11,937	0	BBB / Baa1 / BBB	AI
Москва-62	111.87	-0.08	7.41	3	2.04	56	14.00	08/06/14	-	31,991	85	BBB / Baa1 / BBB	AI
Москва-63	115.00	-0.01	6.51	-2	1.64	-4	15.00	10/12/13	-	15,000	1	BBB / Baa1 / BBB	AI
Москва-64	115.64	0.01	7.81	-1	3.10	5	13.00	16/11/15	-	40,000	0	BBB / Baa1 / BBB	AI



Выпуск	Цена, % номинала	Изм., п. п.	Доходность к погашению / оферте	Изм., б. п.	Дюрация лет	Спред к ОФЗ	Купон, %	Дата погашения	Дата ближайшей оферты	Объем в обрац., ман. руб.	Объем торгов, тыс.шт	Рейтинг, S&P / Moody's / Fitch	Сегмент торгов
Белгородская Обл.-5	100.01	-	8.11	-	1.22	117	7.98	14/05/13	-	1,500	2	- / Ba1 / -	AI
Волгоград-4	107.35	-	7.73	-	0.71	164	17.50	07/11/12	-	1,100	158	- / Ba3 / -	AI
Волгоград-5	108.00	-	6.54	-	2.56	-76	9.50	17/12/15	-	1,000	1	- / Ba3 / -	Внеспис.
Волгоградская Обл.-4	100.10	-	28.46	-	0.24	117	7.55	15/05/12	-	300	0	BB- / - / BB-	Внеспис.
Волгоградская Обл.-7	100.45	-	7.92	-	0.34	102	9.33	12/06/12	-	400	8	BB- / - / BB-	AI
Волгоградская Обл.-9	99.42	-0.46	8.02	-1	1.37	131	8.25	04/06/14	-	2,000	100	BB- / - / BB-	AI
Воронежская Обл.-4	100.79	-	10.40	-	0.37	144	9.00	25/06/12	-	900	0	- / - / BB	Внеспис.
Иркутская Обл.31-6	101.05	-	13.72	-	0.50	137	9.15	22/11/12	-	2,394	-	BB / - / -	Внеспис.
Казань-7	100.39	-	9.18	-	1.63	237	8.75	17/12/14	-	1,700	0	- / - / B+	Внеспис.
Калужская Обл.-3	104.00	-	8.13	-	0.79	104	8.85	29/11/12	-	1,000	-	- / - / BB	Внеспис.
Калужская Обл.-4	101.83	-	8.46	-	0.86	237	10.01	26/06/13	-	600	150	- / - / BB	Внеспис.
Каремия-11	100.70	-	-9.82	-	0.29	-3,004	9.70	10/05/12	-	320	25	- / - / BB-	Внеспис.
КОМИ-7	100.10	-	7.95	-	1.25	114	8.00	22/11/13	-	1,000	2	- / Ba2 / BB+	AI
КОМИ-8	93.01	0.01	9.18	1	2.82	115	7.00	03/12/15	-	1,000	0	- / Ba2 / BB+	AI
КОМИ-9	98.00	-	7.87	-	2.03	-28	7.75	18/10/14	-	2,100	0	- / Ba2 / BB+	AI
Костромская Обл.-5	101.02	-0.07	8.12	8	0.85	193	9.00	20/12/12	-	1,200	21	- / - / B+	B
Краснодар-1	100.70	-	8.79	-	1.31	193	8.50	03/07/13	-	1,100	0	- / Ba2 / -	AI
Краснодарский Кр.-2	98.90	-	7.46	-	0.85	139	6.00	14/12/12	-	750	0	- / Ba1 / BB	AI
Краснодарский Кр.-3	100.00	-	8.27	-	1.95	111	8.30	27/09/14	-	4,000	2	- / Ba1 / BB	Внеспис.
Красноярский Кр.-4	102.40	-	7.43	-	0.73	138	10.64	08/11/12	-	4,080	100	BB+ / Ba2 / BB+	Внеспис.
Ленинградская Обл.-3	109.48	-0.02	8.18	-	2.47	95	12.00	05/12/14	-	1,300	0	BB+ / - / BB	AI
Липецкая Обл.-6	100.90	-	11.64	-	0.82	139	8.98	05/06/13	-	750	80	BB / - / -	B
Московская Обл.-7	99.00	0.50	8.68	-26	2.02	193	8.00	16/04/14	-	16,000	1,324	- / B1 / -	AI
Московская Обл.-8	100.90	0.10	8.07	-1	0.73	180	9.00	11/06/13	-	12,350	1	- / B1 / -	Внеспис.
Московская Обл.-9	100.41	-0.99	7.17	-48	0.12	65	17.90	15/03/12	-	33,000	0	- / B1 / -	Внеспис.
Нижегородская Обл.-4	100.27	-0.03	7.43	4	0.77	123	8.50	17/11/12	-	2,700	5	- / Ba2 / B+	AI
Нижегородская Обл.-5	104.40	0.10	7.56	-3	0.80	121	12.75	02/12/12	-	2,100	30	- / Ba2 / B+	AI
Нижегородская Обл.-6	98.86	-	8.91	-	2.38	170	8.50	07/10/15	-	5,000	1	- / Ba2 / B+	AI
Рязанская Обл.-1	100.50	-	8.51	-	1.79	187	8.55	27/11/14	-	2,100	7	- / - / B+	AI
Самарская Обл.-4	100.08	-	6.93	-	0.38	84	6.98	20/06/12	-	5,000	1	BB+ / Ba1 / -	AI
Самарская Обл.-5	101.00	0.20	7.82	-2	0.53	152	9.30	19/12/13	-	3,735	4	BB+ / Ba1 / -	AI
Самарская Обл.-6	109.07	-	7.91	-	1.15	139	15.00	10/05/13	-	1,819	284	BB+ / Ba1 / -	AI
Санкт-Петербург ЗВ	102.00	-	7.27	-	3.31	-9	7.76	19/11/15	-	3,000	0	BVB / Baa1 / BVB	Внеспис.
Свердловская Обл.-1	101.60	0.15	8.67	-1	2.39	97	9.27	11/12/16	-	3,000	175	BB+ / - / -	Внеспис.
Тверская Обл.-8	112.00	-	9.81	-	1.67	248	15.00	26/12/13	-	4,000	0	B+ / - / -	Внеспис.
Тверская Обл.-9	107.30	1.75	11.47	-125	1.41	156	12.50	12/06/14	-	3,000	65	B+ / - / -	Внеспис.
Тверская Обл.-10	96.88	-	9.90	-	3.03	243	8.50	15/12/15	-	3,000	2	B+ / - / -	Внеспис.
Томская Обл.-5	100.33	-	6.37	-	0.86	6	7.00	17/12/12	-	700	-	BB / - / -	AI
Томская Обл.-7	105.00	-	8.87	-	1.22	164	12.00	27/11/13	-	1,000	3	BB / - / -	AI
Удмуртия-2	100.45	0.10	7.49	-25	0.43	147	8.40	15/07/12	-	1,500	30	- / Ba1 / BB+	Внеспис.
Удмуртия-3	103.50	-	8.45	-	1.37	148	10.90	14/07/13	-	1,000	1	- / Ba1 / BB+	Внеспис.
Удмуртия-4	100.90	-	8.46	-	2.70	87	8.60	25/11/15	-	2,000	2	- / Ba1 / BB+	AI



Выпуск	Цена, % номинала	Изм., п. п.	Доходность к погашению / оферте	Изм., б. п.	Дюрация лет	Спред к ОФЗ	Купон, %	Дата погашения	Дата ближайшей оферты	Объем в обрац., ман. руб.	Объем торгов, тыс.шт	Рейтинг, S&P / Moody's / Fitch	Сегмент торгов
Уфа-2010	100.80	-	8.71	-	1.77	159	9.00	24/12/13	-	750	-	BB- / - / -	A2
ХМАО-7	102.85	-	7.12	-	0.86	81	10.40	20/12/12	-	2,000	5	BBB- / Baa3 / -	Внеспис.
ХМАО-8	105.22	-	7.90	-	1.74	107	10.80	19/12/13	-	2,000	70	BBB- / Baa3 / -	Внеспис.
Чувашия-6	100.00	0.10	7.43	-51	0.19	92	7.24	17/04/12	-	1,000	1	- / Ba2 / -	AI
Чувашия-7	101.30	-	8.62	-	1.09	191	8.91	04/06/13	-	800	0	- / Ba2 / -	AI
Якутия(Саха)	100.45	-	8.64	-	0.60	212	7.95	11/04/13	-	1,500	605	BB / - / BB+	AI
Якутия-7	100.00	-	7.97	-	1.80	143	7.80	17/04/14	-	1,750	1	BB / - / BB+	AI
Якутия-9	101.75	-	8.20	-	0.94	188	9.75	19/09/13	-	2,000	0	BB / - / BB+	Внеспис.
Нефтегазовая отрасль													
БашНефть-1	103.85	-	8.00	-	0.85	184	12.50	13/12/16	18/12/12	15,000	1	- / - / -	B
БашНефть-2	103.85	-0.05	8.00	3	0.85	178	12.50	13/12/16	18/12/12	15,000	7	- / - / -	B
БашНефть-3	103.91	-	7.93	-	0.85	187	12.50	13/12/16	18/12/12	20,000	62	- / - / -	B
БашНефть БО-1	100.85	0.06	9.02	-4	1.71	267	9.35	02/12/14	03/12/13	10,000	177	- / - / -	Внеспис.
БК Евразия-1	95.00	-	10.07	-	3.71	234	8.40	20/06/18	22/06/16	5,000	30	- / - / BB	Внеспис.
Газпром нефть БО-5	99.80	-	7.45	-	1.13	114	7.15	09/04/13	-	10,000	50	BBB- / Baa3 / -	Внеспис.
Газпром нефть БО-6	99.75	-	7.50	-	1.13	68	7.15	09/04/13	-	10,000	133	BBB- / Baa3 / -	Внеспис.
Газпром нефть 3	103.40	-0.27	7.13	51	0.44	70	14.75	12/07/16	17/07/12	8,000	48	BBB- / Baa3 / -	B
Газпром нефть 4	97.45	0.10	8.93	-2	4.84	111	8.20	09/04/19	10/04/18	10,000	199	BBB- / Baa3 / -	B
Газпром нефть 8	100.05	0.35	8.66	-11	3.34	68	8.50	02/02/16	-	10,000	29	BBB- / Baa3 / -	Внеспис.
Газпром нефть 9	99.10	-	8.96	-	3.34	127	8.50	26/01/21	02/02/16	10,000	0	BBB- / Baa3 / -	Внеспис.
Газпром нефть 10	99.96	1.31	9.11	-30	4.58	112	8.90	26/01/21	30/01/18	10,000	547	BBB- / Baa3 / -	Внеспис.
Газпром-11	114.00	-	7.39	-	2.11	49	13.75	24/06/14	-	5,000	48	BBB / Baa1 / BBB	AI
Газпром-13	102.46	-0.01	6.81	-6	0.38	28	13.12	26/06/12	-	10,000	21	BBB / Baa1 / BBB	AI
Газпром-9	99.75	0.05	7.50	-3	1.86	101	7.23	12/02/14	-	5,000	700	BBB / Baa1 / BBB	Внеспис.
Газпром-3	100.22	0.02	7.13	-3	0.77	107	7.50	06/11/14	15/11/12	15,000	314	- / - / BBB	V
ГазэнергоСеть-1	99.00	-	10.98	-	0.35	460	8.00	20/06/12	-	1,500	0	- / - / -	B
ГазэнергоСеть-2	101.50	-	10.91	-	1.14	431	12.00	23/04/13	-	1,500	0	- / - / -	Внеспис.
ИТЕРА	98.80	-	10.32	-	0.78	259	8.50	20/11/12	-	5,000	0	- / - / -	B
ЛУКОЙЛ БО-1	103.03	-	7.31	-	0.48	122	13.35	06/08/12	-	5,000	0	BBB- / Baa2 / BBB-	Внеспис.
ЛУКОЙЛ БО-2	103.15	-	7.07	-	0.48	98	13.35	06/08/12	-	5,000	10	BBB- / Baa2 / BBB-	Внеспис.
ЛУКОЙЛ БО-3	103.02	-	7.33	-	0.48	124	13.35	06/08/12	-	5,000	2	BBB- / Baa2 / BBB-	Внеспис.
ЛУКОЙЛ БО-4	103.15	-	7.07	-	0.48	98	13.35	06/08/12	-	5,000	87	BBB- / Baa2 / BBB-	Внеспис.
ЛУКОЙЛ БО-5	103.15	-	7.07	-	0.48	98	13.35	06/08/12	-	5,000	53	BBB- / Baa2 / BBB-	Внеспис.
ЛУКОЙЛ БО-6	101.75	-	7.18	-	0.84	111	9.20	13/12/12	-	5,000	16	BBB- / Baa2 / BBB-	Внеспис.
ЛУКОЙЛ БО-7	101.68	-	7.27	-	0.84	111	9.20	13/12/12	-	5,000	100	BBB- / Baa2 / BBB-	Внеспис.
ЛУКОЙЛ-4	99.74	-0.16	7.69	10	1.74	127	7.40	05/12/13	-	6,000	0	BBB- / Baa2 / BBB-	AI
МосОблГаз Финанс-2	98.70	-	13.09	-	0.39	700	9.25	24/06/12	-	3,000	7	- / - / -	B
НК Альянс-3	100.00	-	9.99	-	1.42	380	9.75	21/07/20	30/07/13	5,000	100	B+ / - / B	B
НК Альянс 4	90.50	-	12.03	-	3.61	513	8.85	01/06/21	07/06/16	5,000	0	B+ / - / B	Внеспис.
НК Альянс 6	91.02	-	11.86	-	3.63	378	8.85	04/06/21	10/06/16	5,000	7	B+ / - / B	Внеспис.
НК Альянс БО1	99.52	-0.14	9.74	8	1.79	317	9.25	04/02/14	-	5,000	0	B+ / - / B	B
Новатэк БО-1	100.00	0.40	7.63	-32	1.34	146	7.50	25/06/13	-	10,000	0	BBB- / Baa3 / BBB-	AI
СахаТрансНефтегаз 2	100.20	0.10	12.41	-8	1.40	622	12.20	26/07/13	-	2,500	9	- / - / -	Внеспис.
Татнефть БО1	99.25	0.25	7.89	-17	1.53	14	7.25	20/09/13	-	5,000	140	- / Ba2 / BB	AI
Транснефть 1	97.00	-7.95	19.28	-	0.30	-	10.00	13/05/19	18/05/15	35,000	0	BBB / Baa1 / -	B



Выпуск	Цена, % номинала	Изм., п. п.	Доходность к погашению / оферте	Изм., б. п.	Дюрация лет	Спред к ОФЗ	Купон, %	Дата погашения	Дата ближайшей оферты	Объем в обрац., ман. руб.	Объем торгов, тыс.шт	Рейтинг, S&P / Moody's / Fitch	Сегмент торгов
Транснефть 3	110.30	-0.20	-5.02	-	0.65	-	10.15	18/09/19	23/09/15	65,000	20	BBB / Baa1 / -	B
Транснефть 2	103.05	-	4.99	-	0.68	-	9.75	01/10/19	06/10/15	35,000	-	BBB / Baa1 / -	B
Энергетика													
Атомэнергопром 6	99.00	-	7.92	-	2.33	73	7.50	15/08/14	-	10,000	4	BBB / - / -	B
ДГК	100.12	-	7.77	-	1.04	165	7.75	08/03/13	-	5,000	-	- / - / -	B
ЭСК	100.00	-	8.80	-	0.16	271	8.74	05/04/12	-	1,000	-	- / - / -	Внеспис.
Иркутскэнерго	106.15	-	11.97	-	1.62	634	15.50	28/11/13	-	5,000	-	- / - / -	A2
Иркутскэнерго БО1	98.02	-	8.79	-	2.00	214	7.60	08/04/14	-	3,000	30	- / - / -	A2
Кузбассэнерго Финанс-1	100.10	-	8.16	-	2.20	138	8.05	14/06/21	23/06/14	10,000	0	- / - / -	Внеспис.
Кузбассэнерго Финанс-2	93.00	-	11.09	-	3.52	272	8.70	15/04/21	21/04/16	5,000	0	- / - / -	Внеспис.
Ленэнерго-3	100.29	-	6.63	-	0.20	89	8.02	18/04/12	-	3,000	30	- / Baa2 / -	Внеспис.
Мосэнерго-2	100.01	-	7.49	-	0.05	14	7.65	18/02/16	23/02/12	5,000	40	BB / - / -	A1
Мосэнерго-3	102.30	-	7.44	-	0.80	-26	10.25	28/11/14	30/11/12	5,000	20	BB / - / -	A1
МОЭК 1	100.00	-	6.50	-	1.42	31	6.35	25/07/13	-	6,000	-	BB / - / BB+	Внеспис.
МРСК Урала-1	100.00	-	8.71	-	0.28	262	8.60	22/05/12	-	1,000	-	- / - / -	Внеспис.
МРСК Юга 2	92.01	-	12.14	-	2.28	141	8.10	26/08/14	-	6,000	2	- / - / -	B
ОГКС БО-15	100.07	-0.03	7.41	8	0.36	95	7.50	18/06/13	19/06/12	4,000	3	- / Baa3 / -	A1
ОГК6	99.51	-	9.80	-	-	-	7.25	19/04/12	-	2,874	-	- / - / -	NOT LISTED
РусГидро-1	98.00	1.00	8.75	-31	3.57	135	8.00	12/04/21	18/04/16	10,000	75	BB+ / Baa1 / BB+	A1
РусГидро-2	98.00	-0.02	8.75	-	3.57	120	8.00	12/04/21	18/04/16	5,000	20	BB+ / Baa1 / BB+	A1
ТГК1 01	100.15	-	7.11	-	0.10	-39	8.50	11/03/14	13/03/12	4,000	3	- / - / -	A2
ТГК1 02	93.00	-	12.61	-	1.36	94	6.70	01/07/14	02/07/13	5,000	0	- / - / -	A2
ТГК-2 БО1	97.50	-	10.99	-	1.50	441	9.00	17/09/13	-	5,000	0	- / - / CCC	B
ТГК-4	99.00	-	11.44	-	0.31	136	8.00	31/05/12	-	5,000	-	- / - / -	B
ТГК-5 1	99.50	-	9.27	-	1.57	308	8.75	06/10/17	11/10/13	5,000	50	- / - / -	B
ТГК-6	101.00	-	-10.83	-	0.04	3,722	7.50	21/02/12	-	2,000	-	- / - / -	Внеспис.
ТГК-6-1	99.75	-	8.65	-	1.46	265	8.30	24/08/17	29/08/13	5,000	0	- / - / -	B
ТГК-9-1	99.05	0.65	8.97	-48	1.41	275	8.10	07/08/17	12/08/13	7,000	30	- / - / -	V
Тюменьэнерго-2	100.25	-	7.05	-	0.13	1,358	8.70	29/03/12	-	2,700	42	- / - / -	Внеспис.
ФСК ЭЭС-6	99.35	-	7.71	-	1.54	139	7.15	15/09/20	24/09/13	10,000	15	BBB / Baa2 / -	B
ФСК ЭЭС-7	96.55	-	8.78	-	3.24	132	7.50	16/10/20	23/10/15	5,000	10	BBB / Baa2 / -	B
ФСК ЭЭС-8	99.40	0.10	7.68	-6	1.54	139	7.15	15/09/20	24/09/13	10,000	126	BBB / Baa2 / -	B
ФСК ЭЭС-9	97.25	0.35	8.79	-8	4.58	115	7.99	16/10/20	20/10/17	5,000	0	BBB / Baa2 / -	B
ФСК ЭЭС-10	97.99	0.41	8.57	-14	3.15	122	7.75	15/09/20	22/09/15	10,000	0	BBB / Baa2 / -	B
ФСК ЭЭС-11	97.21	0.21	8.80	-5	4.58	115	7.99	16/10/20	20/10/17	10,000	0	BBB / Baa2 / -	B
ФСК ЭЭС-13	98.90	1.50	8.86	-25	6.58	80	8.50	22/06/21	-	10,000	555	BBB / Baa2 / -	B
ФСК ЭЭС-15	101.20	0.05	8.41	-2	2.43	124	8.75	12/10/23	23/10/14	10,000	72	BBB / Baa2 / -	B
ФСК ЭЭС-18	100.65	-0.10	8.35	5	2.16	143	8.50	27/11/23	09/06/14	15,000	633	BBB / Baa2 / -	B
ФСК ЭЭС-19	97.10	1.10	8.73	-24	5.12	100	7.95	06/07/23	12/07/18	20,000	578	BBB / Baa2 / -	B
Якутскэнерго-2	100.25	-	7.69	-	0.09	5	10.30	09/03/12	-	864	0	- / - / BB	*+ Внеспис.
Якутскэнерго БО-1	100.14	-	8.31	-	1.47	132	8.25	03/09/13	-	3,000	16	- / - / BB	*+ A2
Uranium One 1	100.30	-	9.90	-	3.91	241	9.75	24/11/21	30/11/16	14,300	0	BB- / - / -	Внеспис.
Металлургия и добыча полезных ископаемых													
Алроса 20	101.20	0.20	8.81	-8	2.94	140	8.95	23/06/15	-	3,000	23	BB- / Baa3 / BB-	B
Алроса 21	100.75	-	7.89	-	1.31	160	8.25	18/06/15	20/06/13	8,000	32	BB- / Baa3 / BB-	Внеспис.
Алроса 22	100.75	-	7.90	-	1.32	158	8.25	23/06/15	25/06/13	8,000	59	BB- / Baa3 / BB-	Внеспис.



Выпуск	Цена, % номинала	Изм., п. п.	Доходность к погашению / оферте	Изм., б. п.	Дюрация лет	Спред к ОФЗ	Купон, %	Дата погашения	Дата ближайшей оферты	Объем в обрац., ман. руб.	Объем торгов, тыс.шт	Рейтинг, S&P / Moody's / Fitch	Сегмент торгов
Алроса 23	101.25	0.10	8.79	-4	2.92	147	8.95	18/06/15	-	7,000	353	BB- / Ba3 / BB-	Внеспис.
Амет Финанс	100.00	-	8.67	-	1.43	218	8.50	22/08/13	-	2,000	5	- / - / -	Внеспис.
Далур	99.05	-	11.32	-	0.94	522	10.00	05/02/13	-	520	-	- / - / -	Внеспис.
ДиПОС	94.20	-	17.12	-	0.34	1,103	0.00	19/06/12	-	2,000	-	- / - / -	В
Евразходдинг финанс 1	100.60	-	8.85	-	1.07	259	9.25	13/03/20	22/03/13	10,000	549	B+ / Ba3 / BB-	В
Евразходдинг финанс 2	99.75	0.05	10.27	-2	3.13	288	9.95	19/10/20	26/10/15	10,000	600	B+ / Ba3 / BB-	В
Евразходдинг финанс 3	100.45	-0.34	9.00	33	1.07	244	9.25	13/03/20	22/03/13	5,000	60	B+ / Ba3 / BB-	В
Евразходдинг финанс 4	99.60	-0.95	10.32	32	3.13	251	9.95	19/10/20	26/10/15	5,000	210	B+ / Ba3 / BB-	В
Евразходдинг финанс 5	95.92	3.92	9.79	-125	3.65	238	8.40	27/05/21	02/06/16	5,000	282	B+ / Ba3 / BB-	В
Евразходдинг финанс 7	95.50	-	9.93	-	3.65	252	8.40	25/05/21	31/05/16	15,000	712	B+ / Ba3 / BB-	В
Золото Семгдара-3	101.72	-	11.13	-	0.31	-57	16.50	29/05/14	31/05/12	1,500	98	- / - / -	AI
Золото Семгдара-4	-	-	-	-	-	-	16.50	25/06/14	27/06/12	1,500	-	- / - / -	NOT LISTED
Кокс БО2	95.20	0.10	11.40	-5	2.11	468	8.70	28/05/14	-	5,000	20	B / B2 / -	Внеспис.
Металсервис	100.70	-	6.69	-	0.25	60	9.00	23/05/12	-	1,023	-	- / - / -	AI
Мечел БО-1	99.75	-	8.59	-	0.75	254	8.10	09/11/12	-	5,000	20	- / B1 / -	AI
Мечел БО-2	101.00	1.07	8.96	-108	1.04	284	9.75	12/03/13	-	5,000	0	- / B1 / -	AI
Мечел БО-3	101.47	1.27	8.62	-116	1.16	248	9.75	24/04/13	-	5,000	0	- / B1 / -	AI
Мечел-2	97.50	-	9.61	-	1.31	219	7.40	12/06/13	-	5,000	0	- / B1 / -	AI
Мечел-4	105.22	-0.07	8.03	3	0.47	194	19.00	21/07/16	26/07/12	5,000	1	- / B1 / -	AI
Мечел-5	102.01	-	9.85	-	0.68	275	12.50	09/10/18	16/10/12	5,000	1	- / B1 / -	AI
Мечел-13	100.50	3.20	10.07	-115	2.97	317	10.00	25/08/20	01/09/15	5,000	537	- / B1 / -	AI
Мечел-14	97.30	0.25	11.22	-9	2.97	317	10.00	25/08/20	01/09/15	5,000	100	- / B1 / -	AI
Мечел-15	96.00	-0.20	10.74	12	1.85	274	8.25	09/02/21	18/02/14	5,000	150	- / B1 / -	AI
Мечел-16	96.50	0.25	10.44	-15	1.85	234	8.25	09/02/21	18/02/14	5,000	100	- / B1 / -	AI
Мечел-17	93.30	1.30	10.62	-42	3.65	308	8.40	27/05/21	02/06/16	5,000	253	- / B1 / -	AI
Мечел-18	93.75	1.75	10.47	-57	3.65	308	8.40	27/05/21	02/06/16	5,000	81	- / B1 / -	AI
Мечел-19	97.14	1.14	9.42	-35	3.67	200	8.40	01/06/21	07/06/16	5,000	290	- / B1 / -	AI
ММК БО-1	99.40	-	7.83	-	0.77	520	6.90	15/11/12	-	5,000	1	- / Ba3 / BB+	AI
ММК БО-3	99.87	-	7.51	-	0.13	87	6.47	19/09/13	22/03/12	5,000	16	- / Ba3 / BB+	AI
ММК БО-4	98.00	-	8.91	-	1.89	70	7.65	27/02/14	-	5,000	76	- / Ba3 / BB+	AI
ММК БО-5	100.00	0.05	7.78	-5	1.11	165	7.65	04/04/13	-	8,000	0	- / Ba3 / BB+	AI
ММК БО-6	96.49	0.04	9.02	-2	2.27	190	7.20	10/07/14	-	5,000	18	- / Ba3 / BB+	В
ММК БО-7	97.00	0.70	8.81	-34	2.30	191	7.25	22/07/14	-	5,000	0	- / Ba3 / BB+	В
Нижне-Ленское-3	99.00	-0.25	1.08	28	0.93	-554	0.00	16/07/13	-	1,000	0	- / - / -	D
НАМК БО-1	101.78	-	7.64	-	0.82	129	9.75	04/12/12	-	5,000	2	BBB- / Baa3 / BBB-	AI
НАМК БО-2	101.20	0.06	7.96	-5	1.32	179	8.75	17/12/14	19/06/13	5,000	1	BBB- / Baa3 / BBB-	В
НАМК БО-3	101.14	-	8.00	-	1.32	179	8.75	17/12/14	19/06/13	5,000	58	BBB- / Baa3 / BBB-	В
НАМК БО-5	102.44	0.06	7.41	-11	0.72	136	10.75	30/10/12	-	10,000	490	BBB- / Baa3 / BBB-	В
НАМК БО-6	100.00	0.05	7.89	-5	1.03	127	7.75	05/03/13	-	10,000	0	BBB- / Baa3 / BBB-	AI
НАМК БО-7	101.35	0.15	8.56	-7	2.48	139	8.95	11/11/14	-	10,000	11	BBB- / Baa3 / BBB-	В
НОК-3	5.00	-	491.71	-	0.62	-	12.50	26/08/14	-	1,000	-	- / - / -	D
НорНикель БО3	99.49	0.24	7.50	-18	1.44	131	7.00	30/07/13	-	15,000	1	BBB- / Baa2 / BB+	AI
РМК Финанс 3	97.51	-	12.26	-	1.73	381	10.40	15/12/15	17/12/13	3,000	0	- / - / -	В
РМК Финанс 4	92.01	-	13.49	-	2.13	245	9.00	02/06/16	05/06/14	5,000	0	- / - / -	В
РУСАЛ-7	95.45	1.18	11.10	-70	1.87	482	8.30	22/02/18	27/02/14	15,000	10	- / - / -	В
РУСАЛ-8	92.24	0.34	11.79	-14	2.78	438	8.50	05/04/21	13/04/15	15,000	356	- / - / -	В
СеверСталь БО-1	99.95	0.03	7.71	-5	0.61	164	7.50	18/09/12	-	15,000	324	BB / Ba2 / BB-	В
СеверСталь БО-2	102.20	0.30	7.64	-33	0.97	123	9.75	15/02/13	-	10,000	404	BB / Ba2 / BB-	В
СеверСталь БО-4	102.00	-0.15	7.85	14	0.97	98	9.75	15/02/13	-	5,000	4	BB / Ba2 / BB-	В
Сибметинвест 1	109.42	0.26	9.68	-12	2.29	228	13.50	10/10/19	16/10/14	10,000	395	B+ / Ba3 / BB-	В



Выпуск	Цена, % номинала	Изм., п. п.	Доходность к погашению / оферте	Изм., б. п.	Дюрация лет	Спред к ОФЗ	Купон, %	Дата погашения	Дата ближайшей оферты	Объем в обрац., ман. руб.	Объем торгов, тыс.шт.	Рейтинг, S&P / Moody's / Fitch	Сегмент торгов
Сибметинвест 2	109.55	0.32	9.63	-14	2.30	214	13.50	10/10/19	16/10/14	10,000	515	B+ / Ba3 / BB-	B
СУЭК 1	101.81	0.62	8.13	-49	1.36	185	9.35	26/06/20	05/07/13	10,000	129	- / - / -	Внеспис.
ТМК БО1	99.00	-0.35	9.70	23	1.60	279	8.85	22/10/13	-	5,000	20	B+ / B1 / -	B
УралЭлектроМедь	100.00	-	8.28	-	0.07	219	8.25	28/02/12	-	3,000	0	- / - / -	Внеспис.
ЧТПЗ БО-1	100.54	-0.13	11.02	38	0.32	423	12.50	04/12/12	05/06/12	5,000	102	- / - / -	А1
ЧТПЗ-3	98.57	-	15.07	-	0.20	1,181	8.00	21/04/15	24/04/12	5,350	-	- / - / -	Внеспис.
Машиностроение													
АВТОВАЗ-4	90.01	-	4.71	-	2.29	-549	0.10	20/05/14	-	5,000	0	- / - / B-	Внеспис.
ГС Сухого БО-1	99.97	-	4.01	-	1.78	-238	8.25	20/12/13	-	3,000	-	- / - / BB	Внеспис.
ГС Сухого БО-2	99.95	1.92	7.80	-928	0.21	171	7.50	22/04/14	24/04/12	3,000	0	- / - / BB	Внеспис.
ГС Сухого БО-3	99.85	0.38	8.54	-35	1.16	240	8.25	22/04/14	23/04/13	3,000	0	- / - / BB	Внеспис.
ГС Сухого	100.00	-	7.10	-	0.62	103	7.00	26/03/17	20/09/12	5,000	0	- / - / BB	А1
Иркут БО-1	101.30	-	8.53	-	1.48	236	9.25	10/09/13	-	5,000	9	- / Ba2 / -	Внеспис.
КАМАЗ БО1	99.90	-	9.31	-	0.85	252	9.00	16/12/13	17/12/12	2,000	80	- / - / -	А2
КАМАЗ БО2	98.25	0.75	9.81	-44	1.81	331	8.60	04/02/14	-	3,000	0	- / - / -	А2
ОМЗ-6	100.00	-	8.41	-	1.27	755	8.25	31/05/13	-	1,600	-	B- / - / -	А1
Протон Финанс	65.00	-	255.80	-	0.19	-	9.00	12/06/12	-	1,000	-	- / - / -	Внеспис.
СатурнНПО-3	98.00	-	2.43	-	0.84	-	8.00	06/06/14	05/12/12	3,500	-	- / - / -	D
Солемерс-2	102.05	0.05	11.23	-4	1.37	482	12.50	17/07/13	-	3,000	0	- / - / -	А1
Солемерс БО-2	100.90	0.08	9.28	-42	0.23	319	13.00	01/05/13	02/05/12	2,000	0	- / - / -	А1
Трансмашхолдинг БО1	100.01	-	6.60	-	1.88	13	6.50	23/01/14	-	3,000	-	- / - / -	Внеспис.
УВЗ-1	99.60	-	9.95	-	0.84	338	9.25	07/12/17	13/12/12	3,000	21	- / - / -	V
УВЗ-2	96.60	-1.10	11.69	84	1.44	442	8.95	20/02/18	27/08/13	3,000	0	- / - / -	V
УМПО-3	100.92	0.92	7.48	-270	0.34	133	10.00	14/06/12	-	3,000	800	- / - / -	B
Химия, легкая промышленность													
Акрон 2	99.40	-	9.23	-	1.51	256	8.20	19/09/13	-	3,500	7	- / B1 / B+	А1
Акрон 3	101.81	-	7.76	-	0.29	106	13.85	20/11/13	23/05/12	3,500	18	- / B1 / B+	А1
Акрон 4	98.00	2.50	9.11	-131	2.12	286	7.95	18/05/21	27/05/14	3,750	0	- / B1 / B+	B
Акрон 5	98.00	2.50	9.11	-131	2.12	286	7.95	18/05/21	27/05/14	3,750	0	- / B1 / B+	B
Еврохим-2	99.00	-0.21	9.46	8	2.99	198	8.90	26/06/18	30/06/15	5,000	0	BB / - / BB	V
Еврохим-3	97.00	-0.49	9.41	17	3.28	180	8.25	14/11/18	18/11/15	5,000	0	BB / - / BB	V
Куйбышевгазот Инвест-4	95.70	-0.10	11.14	6	1.98	449	8.60	07/04/16	10/04/14	2,000	0	- / - / -	V
НКНХ-4	87.05	-	176.25	-	0.11	2,859	10.00	26/03/12	-	1,500	-	- / Ba3 / B+	Внеспис.
СИБУР-1	103.90	-	5.13	-	0.72	-92	10.47	01/11/12	-	1,500	-	- / Ba2 / BB	Внеспис.
СИБУР-3	100.50	-	4.91	-	0.11	-118	9.25	13/03/15	-	0	-	- / Ba2 / BB	Внеспис.
СИБУР-4	100.00	-	7.41	-	0.60	134	7.30	13/03/15	-	0	-	- / Ba2 / BB	Внеспис.
СИБУР-5	100.00	-	8.15	-	1.06	203	8.00	13/03/15	-	0	-	- / Ba2 / BB	Внеспис.
Связь, Медиа, Технологии													
АиФ 2	100.19	-	12.87	-	0.86	657	12.75	21/12/12	-	1,000	0	- / - / -	B
АФК Система	101.99	0.04	7.96	-4	1.03	129	9.75	07/03/13	-	6,000	2	BB / Ba3 / BB-	А1
АФК Система 2	103.70	-0.09	7.65	11	0.50	153	14.75	12/08/14	14/08/12	11,358	71	BB / Ba3 / BB-	А1
АФК Система 3	104.10	0.20	7.39	-29	0.80	133	12.50	24/11/16	29/11/12	8,142	287	BB / Ba3 / BB-	B



Выпуск	Цена, % номинала	Изм., п. п.	Доходность к погашению / оферте	Изм., б. п.	Дюрация лет	Спред к ОФЗ	Купон, %	Дата погашения	Дата ближайшей оферты	Объем в обрац., ман. руб.	Объем торгов, тыс.шт	Рейтинг, S&P / Moody's / Fitch	Сегмент торгов
АФК Система 4	98.10	-0.77	8.60	33	2.49	114	7.65	15/03/16	-	13,500	37	BB / Ba3 / BB-	B
Выпелком-Инвест 1	101.15	-	8.57	-	1.40	174	9.25	19/07/13	-	10,000	5	BB / Ba3 / -	B
Выпелком-Инвест 3	97.50	0.50	8.74	-25	2.26	207	7.40	08/07/14	-	10,000	65	BB / Ba3 / -	B
Выпелком-Инвест 6	97.20	-0.15	9.42	6	3.17	188	8.30	13/10/15	-	10,000	102	BB / Ba3 / -	B
Выпелком-Инвест 7	97.40	1.40	9.35	-48	3.17	188	8.30	13/10/15	-	10,000	20	BB / Ba3 / -	B
МТС-1	100.00	-	7.11	-	1.60	76	7.00	17/10/13	-	10,000	0	BB / Ba2 / BB+	AI
МТС-2	97.50	0.03	8.73	-	3.22	137	7.75	20/10/15	-	10,000	25	BB / Ba2 / BB+	AI
МТС-3	100.00	-0.34	8.15	28	1.32	82	8.00	12/06/18	18/06/13	10,000	147	BB / Ba2 / BB+	AI
МТС-4	98.59	0.38	8.27	-19	2.07	156	7.60	13/05/14	-	15,000	16	BB / Ba2 / BB+	AI
МТС-5	102.99	-0.05	7.33	3	0.46	111	14.25	19/07/16	24/07/12	15,000	804	BB / Ba2 / BB+	AI
МТС-7	98.47	0.50	9.25	-12	4.56	161	8.70	07/11/17	-	10,000	87	BB / Ba2 / BB+	AI
МТС-8	98.49	0.50	8.81	-16	3.26	144	8.15	03/11/20	10/11/15	15,000	286	BB / Ba2 / BB+	AI
Наука-Связь	100.00	-	0.00	-	1.40	-617	0.00	27/06/13	-	200	50	- / - / -	Внеспис.
Почта России 1	98.70	-	9.12	-	1.95	195	8.25	22/03/16	25/03/14	7,000	0	- / - / -	Внеспис.
Профмедиа 1	98.90	0.03	11.65	-3	1.38	459	10.50	16/07/15	18/07/13	3,000	1	B+ / - / -	B
Ростелеком 1	98.75	-	7.81	-	1.19	165	6.60	08/08/13	-	1,923	-	BB+ / - / -	AI
Ростелеком 3	101.00	-	-30.14	-	0.15	-3,623	8.50	13/03/12	-	240	0	BB+ / - / -	AI
Ростелеком 4	99.50	-	7.18	-	0.89	110	6.50	03/04/13	-	1,683	0	BB+ / - / -	AI
Ростелеком 5	100.50	-	-7.21	-	0.34	-1,330	7.60	30/05/12	-	202	0	BB+ / - / -	AI
Ростелеком 6	100.25	-	7.08	-	0.31	34	7.80	30/05/12	-	2,000	0	BB+ / - / -	AI
Ростелеком 8	100.49	-	6.12	-	0.82	-142	6.65	03/09/13	-	2,400	-	BB+ / - / -	Внеспис.
Ростелеком 10	100.20	0.65	5.18	-	0.05	-	8.93	21/05/13	-	1,400	0	BB+ / - / -	AI
Ростелеком 11	102.40	-0.40	7.52	-5	0.49	391	11.70	24/07/19	01/08/12 C	3,000	121	BB+ / - / -	AI
Ростелеком 13	100.52	-	5.80	-	0.69	-26	6.50	17/10/12	-	2,000	-	BB+ / - / -	AI
Ситроникс БО1	100.00	-	12.01	-	0.35	592	11.75	18/06/13	19/06/12	2,000	0	- / B3 / B-	B
Ситроникс БО2	98.16	-0.34	14.06	60	0.66	682	10.75	07/10/13	08/10/12	3,000	0	- / B3 / B-	Внеспис.
ТатТелеком-4	99.19	-	9.58	-	0.73	1,007	8.25	01/11/12	-	1,500	-	- / - / BB	Внеспис.
Теле2 СПБ 1	95.30	0.30	9.98	-9	3.70	219	8.40	11/06/21	17/06/16	5,000	4	- / - / BB+	Внеспис.
Теле2 СПБ 2	95.00	-	10.07	-	3.70	237	8.40	11/06/21	17/06/16	5,000	5	- / - / BB+	Внеспис.
Теле2 СПБ 3	95.30	-	9.98	-	3.69	234	8.40	11/06/21	17/06/16	3,000	32	- / - / BB+	Внеспис.
Тензор БО-1	100.00	-	3.55	-	0.68	-251	12.00	16/10/12	-	300	50	- / - / -	Внеспис.
Транспорт													
Авиакомпания Сибирь	102.94	-0.09	11.46	13	0.43	417	18.00	17/07/12	-	2,300	4	- / - / -	D
Аэрофлот БО-1	100.00	-	7.88	-	1.13	152	7.75	08/04/13	-	6,000	5	- / - / BB+	AI
Аэрофлот БО-2	100.30	0.30	7.60	-28	1.13	152	7.75	08/04/13	-	6,000	0	- / - / BB+	AI
НПК	99.00	-	10.21	-	1.77	315	9.25	10/07/15	-	2,250	1	- / (P)B1 / -	B
РЖД БО-1	101.80	0.09	7.26	-13	0.82	108	9.40	05/12/12	-	15,000	41	BBB / Baa1 / BBB	Внеспис.
РЖД-9	98.82	-0.08	7.76	6	1.68	138	6.90	13/11/13	-	15,000	14	BBB / Baa1 / BBB	B
РЖД-10	114.20	-	7.66	-	1.79	103	15.00	06/03/14	-	15,000	0	BBB / Baa1 / BBB	B
РЖД-11	98.00	-0.20	8.60	7	3.30	113	7.80	18/11/15	-	15,000	0	BBB / Baa1 / BBB	B
РЖД-12	97.50	-	8.71	-	0.29	-125	0.10	16/05/19	24/05/12	15,000	0	BBB / Baa1 / BBB	B
РЖД-13	100.35	-	-3.64	-	0.09	-	0.10	06/03/14	08/03/12	15,000	0	BBB / Baa1 / BBB	B
РЖД-14	100.65	0.05	6.26	-	0.19	-	9.98	07/04/15	10/04/12	15,000	182	BBB / Baa1 / BBB	V
РЖД-15	102.06	-	5.00	-	0.39	-	10.38	20/06/16	24/12/12	15,000	20	BBB / Baa1 / BBB	B



Выпуск	Цена, % номинала	Изм., п. п.	Доходность к погашению / оферте	Изм., б. п.	Дюрация лет	Спред к ОФЗ	Купон, %	Дата погашения	Дата ближайшей оферты	Объем в обрац., ман. руб.	Объем торгов, тыс.шт	Рейтинг, S&P / Moody's / Fitch	Сегмент торгов
РЖД-16	98.22	0.10	8.56	-3	3.72	106	7.90	05/06/17	08/06/16	15,000	313	BBB / Baa1 / BBB	B
РЖД-17	103.96	-	2.02	-	0.47	-	10.62	16/07/18	22/07/13	15,000	350	BBB / Baa1 / BBB	B
РЖД-18	105.65	-	-1.05	-	0.47	-	10.82	15/07/19	21/07/14	15,000	11	BBB / Baa1 / BBB	B
РЖД-19	98.00	-	8.74	-	5.12	48	8.15	08/07/24	16/07/18	10,000	-	BBB / Baa1 / BBB	B
РЖД-23	102.13	-	8.35	-	2.69	108	9.00	16/01/25	29/01/15	15,000	245	BBB / Baa1 / BBB	B
РЖД-7	100.26	-0.04	7.30	5	0.75	113	7.55	07/11/12	-	5,000	13	BBB / Baa1 / BBB	Внеспис.
Трансаэро 1	100.30	-0.10	10.58	42	0.21	402	11.85	23/10/13	25/04/12	3,000	3	- / - / -	A2
ТрансКонтейнер	101.75	-	7.90	-	1.00	174	9.50	26/02/13	-	3,000	40	- / Baa3 / BB+	A1
ТрансКонтейнер2	100.19	-	8.90	-	2.34	186	8.80	04/06/15	-	3,000	12	- / Baa3 / BB+	A1
ЮТэйр БО-1	103.00	-	10.05	-	1.07	106	12.50	26/03/13	-	1,500	1	- / - / -	A1
ЮТэйр БО-2	105.69	-	7.47	-	1.07	153	12.50	26/03/13	-	1,500	0	- / - / -	A1
ЮТэйр БО-3	114.00	-	1.87	-	1.74	-451	9.45	19/12/13	-	1,500	0	- / - / -	Внеспис.
ЮТэйр БО-4	94.00	-1.86	12.79	112	1.95	498	9.00	26/03/14	-	1,500	1	- / - / -	A1
ЮТэйр БО-5	96.50	2.50	11.30	-148	1.95	468	9.00	26/03/14	-	1,500	0	- / - / -	A1
Пищевая промышленность и с/х													
ВБД-3	99.25	0.20	8.35	-21	1.02	199	7.45	27/02/13	-	5,000	29	- / Baa3 / -	B
ВБД БО-1	100.05	-	7.38	-	0.68	132	7.35	11/10/13	12/10/12	3,000	-	- / Baa3 / -	Внеспис.
ВБД БО-2	100.05	-	7.38	-	0.68	132	7.35	11/10/13	12/10/12	3,000	-	- / Baa3 / -	Внеспис.
ВБД БО-3	99.52	-	8.21	-	0.68	215	7.35	11/10/13	12/10/12	3,000	-	- / Baa3 / -	Внеспис.
ВБД БО-6	98.70	-	9.10	-	1.34	188	7.90	27/06/13	-	5,000	-	- / Baa3 / -	Внеспис.
ВБД БО-7	100.01	-	8.04	-	1.34	187	7.90	27/06/13	-	5,000	-	- / Baa3 / -	Внеспис.
ВБД БО-8	100.05	-	7.38	-	0.68	132	7.35	11/10/13	12/10/12	5,000	-	- / Baa3 / -	Внеспис.
ИНК	-	-	-	-	-	-	0.00	31/12/12	-	3,000	-	- / - / -	Внеспис.
Мираторг Финанс 1	97.59	-	11.41	-	0.47	532	6.00	02/08/12	-	2,500	0	- / - / B-	B
Мираторг Финанс БО-1	99.90	-	8.99	-	2.28	299	8.75	29/07/14	-	3,000	5	- / - / B-	Внеспис.
Объединен Кондитеры-2	109.07	-	-5.33	-	1.16	-1,147	10.50	17/04/13	18/04/12	3,000	0	- / - / B-	B
Русское море	100.50	-	10.98	-	0.36	492	12.00	14/06/12	-	2,000	0	- / - / -	Внеспис.
САХО	90.00	-	57.08	-	0.23	-	10.00	21/05/12	-	2,000	-	- / - / -	Внеспис.
СибирАгрГруппа 2	103.00	-	-4.72	-	0.61	-1,079	0.00	12/09/12	-	1,000	-	- / - / -	Внеспис.
Синергия-3	100.00	-	8.16	-	2.27	119	8.00	18/08/14	-	2,500	-	- / - / B	Внеспис.
Синергия БО1	100.50	0.60	9.13	-98	0.65	307	9.75	03/10/13	04/10/12	3,000	1	- / - / B	A2
Хортекс-Финанс	91.00	3.50	-	-	0.00	-	13.00	14/08/13	15/02/12	1,000	2	- / - / -	B
Черкизово БО-3	97.35	-	10.15	-	1.65	333	8.25	08/11/13	-	3,000	0	- / B2 / -	A2
Торговля и услуги													
X5	99.00	-	8.59	-	2.22	77	7.95	01/07/14	-	9,000	15	B+ / B2 / -	B
X5 4	97.10	-	9.35	-	2.16	236	7.75	02/06/16	05/06/14	8,000	95	B+ / B2 / -	B
Аптека 36.6 2	100.66	-0.34	15.56	167	0.21	847	18.00	05/06/12	-	800	16	- / - / -	D
ДМ Центр	92.50	-	11.59	-	2.90	367	8.50	26/05/15	-	1,150	1	- / - / -	B
Интерград 1	98.82	-	12.27	-	0.41	270	9.10	09/07/14	11/07/12	900	166	- / - / -	Внеспис.
Интурист	99.98	-0.12	14.36	43	0.28	746	14.00	21/05/13	22/05/12	2,000	50	- / - / -	B
Карусель	108.00	-	6.78	-	1.46	57	12.00	12/09/13	-	3,000	-	- / - / -	Внеспис.
Кубанская Нива	105.59	-	12.70	-	1.73	616	15.50	20/02/14	-	600	2	- / - / -	Внеспис.
Магнит-2	100.00	-0.05	8.24	36	0.13	177	8.20	23/03/12	-	4,796	27	- / - / -	B
Магнит БО-1	99.45	0.05	8.80	-4	1.49	238	8.25	09/09/13	-	1,000	25	- / - / -	A1
Магнит БО-2	99.26	-	8.94	-	1.49	220	8.25	09/09/13	-	1,000	20	- / - / -	A1



Выпуск	Цена, % номинала	Изм., п. п.	Доходность к погашению / оферте	Изм., б. п.	Дюрация лет	Спред к ОФЗ	Купон, %	Дата погашения	Дата ближайшей оферты	Объем в обрац., ман. руб.	Объем торгов, тыс.шт	Рейтинг, S&P / Moody's / Fitch	Сегмент торгов
Магнит БО-3	99.45	0.05	8.80	-4	1.49	238	8.25	09/09/13	-	1,500	25	- / - / -	A1
Магнит БО-4	99.45	-0.05	8.80	4	1.49	249	8.25	09/09/13	-	2,000	36	- / - / -	A1
Магнит БО-5	99.00	-	8.71	-	1.89	215	8.00	28/02/14	-	5,000	0	- / - / -	A1
Магнит БО-6	97.99	-	8.95	-	2.04	200	7.75	22/04/14	-	5,000	0	- / - / -	A1
ТД Копейка БО1	100.45	-	8.79	-	0.47	259	9.50	23/07/13	24/07/12	3,000	0	- / - / -	B
ТД Копейка БО2	99.57	-0.13	9.61	9	1.55	326	9.00	01/10/13	-	3,000	0	- / - / -	B
ТД Копейка-2	100.31	-0.06	7.80	31	0.03	112	16.50	15/02/12	-	4,000	13	- / - / -	B
ТД Копейка-3	100.06	-0.01	8.25	2	0.03	186	9.80	15/02/12	-	4,000	163	- / - / -	B
Банки, финансовые компании													
Авангард Банк-3	99.99	-	8.12	-	0.26	199	8.00	10/05/13	11/05/12	1,500	2	- / B2 / -	B
Альфа-Банк 1	98.73	-	9.16	-	1.82	266	8.25	02/02/16	04/02/14	5,000	50	BB / Ba1 / BB+	Внеспис.
Альфа-Банк 2	100.67	0.02	8.88	-2	1.28	272	9.25	02/12/16	07/06/13	5,000	144	BB / Ba1 / BB+	Внеспис.
АК БАРС Банк-4	100.01	-	8.27	-	0.19	95	8.25	15/10/13	17/04/12	5,000	5	- / B1 / BB	A1
БалтИнвестбанк 2	100.57	-	3.96	-	0.11	-213	9.00	10/09/15	15/03/12	1,500	-	- / B3 / -	Внеспис.
БанкМосквы-2	99.40	-	8.36	-	0.95	226	7.55	01/02/13	-	10,000	8	- / Ba2 / BBB-	Внеспис.
ВнешПромбанк	98.50	-1.25	1.95	163	0.78	-606	0.00	14/11/12	-	1,500	345	B / B2 / -	A1
ВнешПромбанк БО-1	100.00	-0.25	12.04	34	0.80	564	11.75	30/11/13	30/11/12	3,000	120	B / B2 / -	Внеспис.
Восточный Экспресс БО-1	99.05	-	8.59	-	1.04	248	7.50	07/03/13	-	1,000	5	- / B1 / -	A2
Восточный Экспресс БО-2	99.98	-	10.76	-	0.63	-	10.50	25/09/14	27/09/12	2,000	45	- / B1 / -	Внеспис.
Восточный Экспресс БО-5	100.24	0.09	7.88	-47	0.20	249	9.00	17/10/13	19/04/12	2,000	35	- / B1 / -	A1
ВТБ БО-1	99.98	-	7.84	-	1.07	170	7.60	15/03/13	-	5,000	208	BBB / Baa1 / BBB	Внеспис.
ВТБ БО-2	99.87	-	7.95	-	1.07	170	7.60	15/03/13	-	5,000	218	BBB / Baa1 / BBB	Внеспис.
ВТБ БО-5	99.80	-0.07	8.02	7	1.07	176	7.60	15/03/13	-	10,000	3	BBB / Baa1 / BBB	Внеспис.
ВТБ БО-6	100.70	0.04	7.89	-6	0.85	179	8.50	19/12/14	21/12/12	10,000	66	BBB / Baa1 / BBB	B
ВТБ БО-7	100.10	0.03	8.08	-3	0.95	199	7.95	23/01/15	25/01/13	0	281	BBB / Baa1 / BBB	B
ВТБ24-1 ИП	99.60	-	9.11	-	2.53	127	8.65	10/12/14	-	15,000	0	- / Baa1 / BBB	Внеспис.
ВТБ24-2	101.00	-	-0.92	-	0.99	-702	4.50	05/02/13	07/02/12	10,000	-	- / Baa1 / BBB	Внеспис.
ВТБ24-3	99.25	-	1.97	-	1.29	-411	5.60	29/05/13	-	6,000	-	- / Baa1 / BBB	B
ВТБ24-4	99.67	-	7.65	-	0.54	16	6.90	20/02/14	23/08/12	8,000	14	- / Baa1 / BBB	Внеспис.
ВТБ-5	100.50	0.07	7.28	-4	1.61	138	7.40	17/10/13	-	15,000	1	BBB / Baa1 / BBB	Внеспис.
ВТБ-6	99.90	-	7.64	-	0.43	137	7.20	06/07/16	11/07/12	15,000	36	BBB / Baa1 / BBB	Внеспис.
ВЭБ-6	96.78	1.78	8.81	-43	4.58	122	7.90	13/10/20	17/10/17	10,000	511	BBB / Baa1 / BBB	B
ВЭБ-8	98.70	-0.78	7.86	51	1.62	149	6.90	13/10/20	22/10/13	15,000	15	BBB / Baa1 / BBB	B
ВЭБ-9	96.80	0.77	9.03	-24	3.51	160	7.90	18/03/21	24/03/16	15,000	668	BBB / Baa1 / BBB	B
ВЭБ-10	99.99	-	8.68	-	3.82	115	8.50	21/09/21	27/09/16	15,000	80	BBB / Baa1 / BBB	Внеспис.
Газпромбанк БО-1	98.90	-0.30	8.57	19	1.74	210	7.75	08/12/13	-	10,000	5	BB+ / Baa3 / -	Внеспис.
Газпромбанк БО-2	98.02	-	8.38	-	1.41	207	6.75	18/07/14	18/07/13	10,000	77	BB+ / Baa3 / -	Внеспис.
Газпромбанк БО-4	100.51	-0.11	8.03	13	0.86	185	8.50	20/12/14	20/12/12	10,000	2	BB+ / Baa3 / -	Внеспис.
Газпромбанк-4	99.96	-	7.00	-	0.77	94	6.85	15/11/12	-	20,000	-	BB+ / Baa3 / -	Внеспис.
Газпромбанк-5	99.96	-	7.00	-	0.79	94	6.85	22/11/12	-	20,000	-	BB+ / Baa3 / -	Внеспис.
Глобэкс БО1	99.65	-	8.84	-	0.98	279	8.30	16/02/13	-	5,000	2	BB / - / BB	B
Глобэкс БО2	100.80	0.23	9.52	-18	1.40	295	9.90	22/07/13	-	5,000	138	BB / - / BB	B
Глобэкс БО3	99.99	-	8.24	-	0.35	166	8.10	08/12/13	08/06/12	3,000	1	BB / - / BB	B
Глобэкс БО4	99.25	-	8.71	-	0.48	207	6.95	01/08/14	01/08/12	3,000	20	BB / - / BB	Внеспис.
Глобэкс БО5	99.95	-	8.36	-	0.35	175	8.10	08/12/13	08/06/12	2,000	38	BB / - / BB	B
Глобэкс БО6	99.25	-	8.71	-	0.47	273	6.95	01/08/14	01/08/12	2,000	16	BB / - / BB	Внеспис.
Дельта Кредит-6	95.90	-0.25	9.36	13	2.20	239	7.20	15/06/16	18/06/14	5,000	10	- / Baa2 *- / -	V
ЕАБР 3	98.61	0.40	8.54	-26	1.63	219	7.50	25/10/16	29/10/13	5,000	557	BBB / A3 / BBB	A1
ЕАБР 4	98.70	0.75	8.58	-43	1.85	205	7.70	06/02/18	11/02/14	5,000	64	BBB / A3 / BBB	A1
ЕБРР-4	100.50	-	2.69	-	0.12	-	7.07	12/06/14	-	3,000	1	AAA / Aaa / AAA	A1
ЕБРР-5	100.80	-	2.79	-	0.19	-	7.06	09/04/14	-	5,000	0	AAA / Aaa / AAA	A1



Выпуск	Цена, % номинала	Изм., п. п.	Доходность к погашению / оферте	Изм., б. п.	Дюрация лет	Спред к ОФЗ	Купон, %	Дата погашения	Дата ближайшей оферты	Объем в обрац., ман. руб.	Объем торгов, тыс.шт	Рейтинг, S&P / Moody's / Fitch	Сегмент торгов
Залсибкомбанк БО-1	100.00	-	9.96	-	0.86	382	9.75	20/06/14	21/12/12	2,000	5	V+ / - / -	Внеспис.
Зенит Банк БО-1	99.90	-	7.73	-	0.18	152	7.10	07/04/13	07/04/12	5,000	57	- / Va3 / V+	A1
Зенит Банк БО-2	99.52	-0.01	8.69	2	0.62	262	7.75	22/09/13	22/09/12	5,000	59	- / Va3 / V+	A1
Зенит Банк БО-3	100.05	0.05	8.84	-7	0.77	271	8.75	15/11/14	15/11/12	3,000	62	- / Va3 / V+	Внеспис.
Зенит Банк БО-6	99.00	-	8.70	-	0.80	251	7.25	26/05/14	26/11/12	5,000	100	- / Va3 / V+	Внеспис.
Зенит Банк-5	99.80	-	8.22	-	0.35	197	7.50	04/06/13	07/06/12	5,000	47	- / Va3 / V+	A1
Зенит Банк-6	99.90	-0.05	8.39	13	0.40	230	8.00	01/07/14	03/07/12	3,000	0	- / Va3 / V+	A1
ИнвестТоргБанк БО-1	99.90	-	10.09	-	0.31	230	9.60	25/11/13	25/05/12	2,000	195	- / B2 / -	Внеспис.
ИнвестТоргБанк-4	100.00	-	0.00	-	0.68	343	9.00	08/10/12	-	1,500	-	- / B2 / -	B
КБ Кедр БО1	98.50	1.54	11.32	-197	0.88	467	9.25	28/06/14	28/12/12	1,500	130	- / B2 / -	Внеспис.
КрайИнвестбанк БО-1	99.23	-	10.62	-	0.69	453	9.25	19/04/14	19/10/12	1,500	50	V+ / - / V+	Внеспис.
Кредит Европа-6	100.50	-	7.48	-	0.53	161	8.30	18/02/14	21/08/12	4,000	30	- / Va3 / BB-	V
Кредит Европа БО1	97.00	-	9.84	-	2.04	293	8.10	27/04/14	-	5,000	8	- / Va3 / BB-	Внеспис.
Лада	107.00	-	2.10	-	0.61	-397	13.75	13/09/12	-	500	7	- / - / -	B
Локо-Банк БО1	100.03	0.02	10.01	-	1.80	348	8.50	06/02/14	09/02/12	2,500	247	- / B2 / V+	Внеспис.
Локо-Банк 5	99.80	-	8.71	-	0.45	217	8.10	23/07/15	26/07/12	2,500	50	- / B2 / V+	B
МБРР-2	98.50	-	8.64	-	1.11	232	7.00	28/03/13	-	3,000	200	- / B1 / V+	A1
МБРР-3	100.05	-	8.46	-	1.17	237	8.25	23/04/13	-	3,000	1	- / B1 / V+	A1
МБРР-4	99.75	-	9.44	-	0.07	-7	6.00	27/02/14	01/03/12	5,000	0	- / B1 / V+	Внеспис.
МБРР-5	100.15	-	9.51	-	0.84	300	9.50	12/06/14	13/12/12	5,000	211	- / B1 / V+	A1
МДМ Банк-7	101.60	-0.15	8.29	30	0.44	176	11.75	19/07/12	-	5,000	4	BB- / Va2 / BB	A1
МДМ Банк-8	100.13	0.15	9.10	-11	1.34	278	9.00	09/04/15	09/07/13	6,203	0	BB- / Va2 / BB	A1
МДМ-Банк БО-1	103.35	-	8.60	-	0.80	204	12.75	29/11/12	-	5,000	188	BB- / Va2 / BB	A1
МДМ-Банк БО-2	100.00	-	8.31	-	1.95	-40	8.15	21/03/14	-	5,000	2	BB- / Va2 / BB	Внеспис.
МКБ-5	99.80	-	8.39	-	0.21	137	7.40	25/04/12	-	2,000	21	V+ / B1 / V+	A1
МКБ-6	101.10	-	7.30	-	0.49	121	9.40	07/08/12	-	2,000	1	V+ / B1 / V+	A1
МКБ-7	101.10	-	7.30	-	0.49	121	9.40	07/08/12	-	2,000	1	V+ / B1 / V+	A1
МКБ-8	99.50	-	2.17	-	2.94	-535	9.00	08/04/15	-	3,000	0	V+ / B1 / V+	A1
МКБ БО1	98.79	-	9.96	-	1.00	385	8.50	22/02/14	22/02/13	3,000	1	V+ / B1 / V+	Внеспис.
МКБ БО4	98.86	-0.05	9.92	9	0.68	365	8.00	15/04/14	15/10/12	5,000	1	V+ / B1 / V+	A1
МКБ БО5	95.20	-0.12	11.88	7	2.17	494	9.20	23/06/14	-	5,000	345	V+ / B1 / V+	A1
Мой Банк-3	95.50	-	20.61	-	0.49	330	10.00	07/08/12	-	1,500	0	- / Caal / -	A1
Мой Банк-5	101.30	-	3.74	-	0.20	53	10.00	16/04/15	19/04/12	1,603	55	- / Caal / -	A1
Национальный капитал БО-1	100.00	-	8.36	-	1.76	198	8.20	19/12/13	-	500	-	- / - / -	B
Национальный капитал БО-2	100.00	-	8.36	-	1.76	198	8.20	19/12/13	-	500	-	- / - / -	B
Национальный капитал-1	100.00	-	13.35	-	0.62	728	13.00	25/09/12	-	3,000	-	- / - / -	Внеспис.
Новикомбанк-1	100.15	-	8.60	-	0.31	166	9.00	25/11/13	25/05/12	2,000	15	- / B2 / -	B
НОМОС-Банк-9	99.43	-	7.97	-	0.35	183	6.25	14/06/13	15/06/12	5,000	0	- / Va3 / BB	A1
НОМОС-Банк БО1	99.98	-0.01	7.36	19	0.06	41	7.00	24/02/14	24/02/12	5,000	34	- / Va3 / BB	A1
НОМОС-Банк БО2	100.00	-0.05	8.14	4	1.15	196	8.00	18/10/14	18/04/13	5,000	300	- / Va3 / BB	Внеспис.
НОМОС-Банк-11	99.79	-	8.05	-	0.40	173	7.40	02/07/14	04/07/12	5,000	0	- / Va3 / BB	A1
НОМОС-Банк-12	99.55	0.45	9.00	-33	1.44	280	8.50	28/08/17	25/08/13	5,000	55	- / Va3 / BB	A1
НС Банк 1	100.15	-	8.44	-	0.10	131	10.00	11/03/14	09/03/12	1,500	0	- / B3 / -	B
ОТП Банк БО-1	92.84	0.15	11.65	-8	2.30	468	7.95	29/07/14	-	5,000	87	- / Ba2 / BB	V
ОТП Банк БО-3	101.18	-	8.99	-	0.72	291	10.50	30/10/14	01/11/12	4,000	41	- / Ba2 / BB	V
ОТП Банк-2	94.79	-	11.34	-	1.95	431	8.25	25/03/14	-	2,500	1	- / Ba2 / BB	V
Первобанк БО-1	100.00	-	8.17	-	0.22	-31	8.10	24/04/13	25/04/12	1,500	9	- / B3 / -	A1
Первобанк БО-2	99.74	-	9.06	-	0.67	314	8.50	10/04/14	11/10/12	1,500	39	- / B3 / -	Внеспис.



Выпуск	Цена, % номинала	Изм., п. п.	Доходность к погашению / оферте	Изм., б. п.	Дюрация лет	Спред к ОФЗ	Купон, %	Дата погашения	Дата ближайшей оферты	Объем в обрац., ман. руб.	Объем торгов, тыс.шт	Рейтинг, S&P / Moody's / Fitch	Сегмент торгов
ПетроКоммерц Банк-5	е	-0.15	8.44	15	0.85	171	12.75	21/12/14	19/12/12	5,000	485	B+ / Ba3 / -	A1
ПетроКоммерц Банк-6	99.83	0.33	8.22	-64	0.53	200	7.75	22/08/12	-	3,000	150	B+ / Ba3 / -	A1
ПетроКоммерц Банк-7	99.60	-	7.89	-	0.54	103	7.00	22/08/12	-	3,000	50	B+ / Ba3 / -	A1
ПромСвязьБанк-5	99.95	-0.02	8.02	8	0.27	163	7.75	17/05/12	-	4,500	53	- / Ba2 / BB-	A1
ПромСвязьБанк-6	100.15	0.85	8.29	-69	1.31	224	8.25	17/06/13	-	5,000	0	- / Ba2 / BB-	A1
ПромСвязьБанк БО3	98.99	-	9.37	-	1.81	287	8.60	04/02/14	-	5,000	0	- / Ba2 / BB-	Внеспис.
Райффайзенбанк БО-7	100.00	0.25	7.63	-16	1.71	112	7.50	27/11/13	-	5,000	1	BBB / Baa3 / BBB+	В
Райффайзенбанк-4	100.45	0.05	8.65	-3	1.71	230	8.75	03/12/13	-	10,000	63	BBB / Baa3 / BBB+	В
Ренессанс Капитал КБ-2	100.23	-0.02	9.15	7	0.17	263	10.50	04/04/12	-	3,000	5	B / B3 / B	A1
Ренессанс Капитал КБ-3	100.04	0.09	9.27	-28	0.34	318	9.25	06/06/12	-	4,000	35	B / B3 / B	A1
Ренессанс Капитал БО-3	95.60	-	13.65	-	1.36	746	9.90	05/08/14	05/08/13	3,000	8	B / B3 / B	В
РМБ 3	99.85	-	0.24	-	0.64	-622	10.50	23/09/13	22/09/12	1,100	20	- / B3 / -	A1
РосБанк 3	96.45	-	9.32	-	1.66	271	6.90	06/11/13	-	5,000	30	BB+ / Baa2 *- / BBB+	Внеспис.
РосБанк 5	94.46	-	9.96	-	2.50	280	7.40	07/11/14	-	5,000	2	BB+ / Baa2 *- / BBB+	Внеспис.
РосБанк БО1	99.85	-	7.91	-	0.38	142	7.40	25/06/13	25/06/12	5,000	42	BB+ / Baa2 *- / BBB+	В
РосБанк БО2	100.00	-	8.15	-	1.37	158	8.00	08/07/13	-	5,000	94	BB+ / Baa2 *- / BBB+	В
РосБанк БО3	100.40	-	8.78	-	1.22	255	8.95	16/11/14	16/05/13	10,000	48	BB+ / Baa2 *- / BBB+	В
РосДорБанк-1	100.45	-	-0.24	-	1.85	-660	0.00	09/12/13	08/12/12	1,050	2	- / B3 / -	Внеспис.
РСХБ-10	101.10	-	8.00	-	0.95	190	9.00	29/01/20	06/02/13	5,000	25	- / Baa1 / BBB	A1
РСХБ-11	101.00	-0.10	8.11	10	0.95	191	9.00	30/01/20	07/02/13	5,000	200	- / Baa1 / BBB	A1
РСХБ-3	101.15	-	8.80	-	1.82	209	9.25	09/02/17	13/02/14	10,000	22	- / Baa1 / BBB	A1
РСХБ-4	104.07	-	4.98	-	1.56	74	7.50	27/09/17	02/10/13	10,000	0	- / Baa1 / BBB	Внеспис.
РСХБ-5	100.40	0.15	8.68	-9	1.71	230	8.75	27/11/18	03/12/13	10,000	473	- / Baa1 / BBB	Внеспис.
РСХБ-6	100.00	1.88	7.95	-87	2.26	99	7.80	09/02/18	15/08/14	5,000	0	- / Baa1 / BBB	A1
РСХБ-7	98.05	-	8.52	-	1.31	218	6.85	05/06/18	14/06/13	5,000	60	- / Baa1 / BBB	A1
РСХБ-8	102.00	-	7.61	-	0.78	161	10.10	14/11/19	22/11/12	5,000	93	- / Baa1 / BBB	A1
РСХБ-9	101.80	-	7.87	-	0.78	155	10.10	14/11/19	22/11/12	5,000	3	- / Baa1 / BBB	A1
РСХБ-12	96.80	0.95	8.99	-35	3.05	166	7.70	01/07/21	08/07/15	5,000	0	- / Baa1 / BBB	V
РСХБ-13	96.00	6.00	9.28	-232	3.06	52	7.70	02/07/21	10/07/15	5,000	50	- / Baa1 / BBB	V
РСХБ-14	96.80	0.30	8.99	-11	3.05	166	7.70	29/06/21	07/07/15	10,000	144	- / Baa1 / BBB	V
РСХБ-15	100.35	0.15	8.70	-10	1.64	235	8.75	26/10/21	05/11/13	10,000	216	- / Baa1 / BBB	V
РСХБ БО-1	99.84	-	7.62	-	0.56	167	7.20	28/08/13	29/08/12	5,000	2	- / Baa1 / BBB	Внеспис.
РСХБ БО-5	99.62	-	8.03	-	0.56	170	7.20	28/08/13	29/08/12	10,000	6	- / Baa1 / BBB	Внеспис.
РСХБ БО-6	99.78	0.03	7.60	-11	0.23	151	6.60	29/10/13	01/05/12	10,000	171	- / Baa1 / BBB	Внеспис.
Русский Стандарт-8	99.80	0.08	8.89	-40	0.18	193	7.75	13/04/12	-	5,000	770	B+ / Ba3 / B+	В
Русский Стандарт БО-1	101.43	-0.13	9.20	17	0.74	305	11.00	07/11/14	09/11/12	5,000	0	B+ / Ba3 / B+	В
Русфинанс Банк БО-1	98.40	-	8.54	-	1.37	212	7.15	04/07/14	04/07/13	4,000	0	- / Baa3 / -	Внеспис.
Русфинанс Банк 8	99.80	-	8.17	-	0.61	193	7.70	14/09/15	17/09/12	2,000	55	- / Baa3 / -	В
Русфинанс Банк 9	99.80	-	8.17	-	0.61	175	7.70	15/09/15	18/09/12	2,000	100	- / Baa3 / -	Внеспис.
Русфинанс Банк 10	99.90	-	8.11	-	1.67	181	7.90	10/11/15	12/11/13	2,000	0	- / Baa3 / -	Внеспис.
Русфинанс Банк 11	99.90	-	8.11	-	1.67	181	7.90	11/11/15	13/11/13	2,000	0	- / Baa3 / -	Внеспис.
Русь-Банк 3	100.05	-	8.79	-	0.07	153	9.50	31/08/14	28/02/12	2,000	1	- / B2 / -	A1
Русь-Банк 4	98.60	-0.19	4.25	5	3.09	-313	8.75	03/07/15	-	3,000	100	- / B2 / -	A1
Санкт-Петербург Банк БО1	99.00	-	10.00	-	0.67	394	8.25	09/04/13	09/10/12	5,000	-	- / Ba3 / -	Внеспис.
Санкт-Петербург Банк БО2	99.95	-	7.90	-	0.13	159	7.50	23/09/13	26/03/12	5,000	49	- / Ba3 / -	Внеспис.
Санкт-Петербург Банк БО4	99.70	-	9.04	-	0.84	133	8.50	12/12/13	13/12/12	3,000	-	- / Ba3 / -	Внеспис.
СКБ-Банк БО-3	100.11	0.05	8.91	-17	0.30	256	9.15	26/11/13	29/05/12	3,000	0	- / B1 / B	A1
СКБ-Банк БО-5	99.95	-	8.47	-	0.67	238	8.25	10/04/14	11/10/12	2,000	0	- / B1 / B	A1
СКБ-Банк 4	101.00	-	10.16	-	1.27	387	10.75	05/06/13	-	2,000	71	- / B1 / B	A1
Спурт Банк-2	-	-	-	-	-	-	0.00	31/05/12	-	1,000	-	- / - / B	Внеспис.



Выпуск	Цена, % номинала	Изм., п. п.	Доходность к погашению / оферте	Изм., б. п.	Дюрация лет	Спред к ОФЗ	Купон, %	Дата погашения	Дата ближайшей оферты	Объем в обрац., ман. руб.	Объем торгов, тыс.шт	Рейтинг, S&P / Moody's / Fitch	Сегмент торгов
Судостр.Банк-3	100.00	-	10.22	-	0.56	414	10.00	03/09/12	-	1,500	101	- / B3 / -	B
Судостр.Банк-4	100.00	-	10.22	-	0.56	414	10.00	03/09/12	-	1,500	101	- / B3 / -	B
Судостр.Банк БО1	99.80	-	12.57	-	0.06	592	9.75	27/02/14	01/03/12	2,000	1	- / B3 / -	Внеспис.
ТатФондБанк БО-1	99.80	0.15	10.22	-40	0.38	386	9.50	26/12/13	28/06/12	2,000	0	- / B2 / -	AI
ТатФондБанк БО-2	98.87	0.22	10.67	-34	0.69	441	8.75	17/04/14	18/10/12	2,000	0	- / B2 / -	AI
ТатФондБанк БО-3	100.98	0.01	-	-	-	-	12.25	27/11/14	29/11/12	2,000	1	- / B2 / -	Внеспис.
ТатФондБанк-5	100.00	-0.12	8.54	91	0.12	245	8.50	21/03/12	-	2,000	503	- / B2 / -	AI
ТатФондБанк-6	100.00	0.15	8.77	-208	0.07	342	8.75	26/02/13	28/02/12	2,000	87	- / B2 / -	AI
ТатФондБанк-7	100.20	-	9.96	-	0.84	389	10.00	14/12/12	-	1,000	10	- / B2 / -	AI
ТКС БО-1	101.25	0.65	13.76	-48	1.44	754	14.22	20/09/13	-	1,600	2	- / B2 / B	Внеспис.
ТКС БО-2	102.47	-0.03	15.41	2	1.60	906	16.50	26/11/13	-	1,500	302	- / B2 / B	Внеспис.
ТКС БО-3	99.95	-0.39	14.55	80	0.52	847	14.00	18/02/14	21/08/12	1,500	206	- / B2 / B	Внеспис.
ТКС 2	108.50	-0.63	13.94	46	1.36	729	20.00	28/07/13	-	1,400	0	- / B2 / B	V
Транскапиталбанк-2	99.65	-	8.90	-	0.61	222	8.15	15/03/16	18/09/12	1,800	100	- / B1 / -	B
Транскредитбанк БО-1	99.00	-	8.58	-	1.68	227	7.80	17/11/13	-	5,000	0	BBB- / Ba1 / -	B
Транскредитбанк-2	99.73	-	7.79	-	0.34	31	6.90	12/06/12	-	3,000	0	BBB- / Ba1 / -	B
Транскредитбанк-5	101.41	2.31	7.03	-169	1.41	202	7.90	12/08/13	-	3,000	300	BBB- / Ba1 / -	
Транскредитбанк-6	99.70	-	8.57	-	2.02	174	8.25	17/04/14	-	4,000	29	BBB- / Ba1 / -	B
УБРИР-2	97.85	-0.15	12.98	26	0.72	534	9.50	01/05/14	29/10/12	2,000	2	B / - / -	V
Ханты-Мансийский Банк-2	98.90	-	2.53	-	1.33	-417	6.25	12/06/13	-	3,000	-	- / Ba3 / -	AI
ХКФ Банк-5	100.01	0.01	8.76	-1	1.15	216	8.50	17/04/13	-	4,000	1,000	- / Ba3 / BB-	AI
ХКФ Банк-6	99.36	-0.04	8.80	6	0.83	255	7.75	10/06/14	11/12/12	5,000	700	- / Ba3 / BB-	AI
ХКФ Банк-7	100.30	-	7.89	-	0.22	157	9.00	23/04/15	26/04/12	5,000	59	- / Ba3 / BB-	AI
ХКФ Банк БО1	100.40	0.05	8.05	-	0.22	-	9.88	22/04/14	24/04/12	3,000	3	- / Ba3 / BB-	AI
ХКФ Банк БО3	98.40	-	9.22	-	1.62	284	7.90	22/04/14	22/10/13	4,000	10	- / Ba3 / BB-	AI
Центр-Инвест Банк 2	100.35	-	8.47	-	0.38	157	9.25	24/06/14	26/06/12	3,000	5	- / Ba3 / -	B
Центр-Инвест Банк БО-1	99.25	-0.15	9.50	19	0.86	293	8.40	17/06/14	18/12/12	1,500	0	- / Ba3 / -	Внеспис.
Центр-Инвест Банк БО-5	99.65	-	9.00	-	0.86	293	8.40	17/06/14	18/12/12	1,000	0	- / Ba3 / -	Внеспис.
Юникредитбанк БО1	100.00	-	9.19	-	1.73	282	9.00	10/12/14	11/12/13	5,000	10	BBB / - / BBB+	*- Внеспис.
Юникредитбанк 4	100.50	-	6.41	-	0.76	-27	7.00	10/11/15	13/11/12	10,000	0	BBB / - / BBB+	*-
Юникредитбанк 5	97.60	-	9.36	-	1.48	142	7.50	01/09/15	03/09/13	5,000	4	BBB / - / BBB+	*- AI
Финансовые компании													
АИЖК-5	100.10	0.20	7.39	-32	0.69	133	7.35	15/10/12	-	1,320	5	BBB / Baal / -	AI
АИЖК-6	99.50	0.15	7.90	-9	1.82	760	7.40	15/07/14	-	2,000	20	BBB / Baal / -	AI
АИЖК-7	98.52	-0.15	8.54	6	2.55	132	7.68	15/07/16	-	4,000	0	BBB / Baal / -	AI
АИЖК-8	99.90	0.10	7.90	-5	2.31	93	7.63	15/06/18	-	5,000	0	BBB / Baal / -	AI
АИЖК-9	97.90	-3.10	8.62	134	2.54	52	7.49	15/02/17	-	5,000	0	BBB / Baal / -	AI
АИЖК-10	98.50	-	8.75	-	3.60	111	8.05	15/11/18	-	6,000	1	BBB / Baal / -	AI
АИЖК-11	99.45	1.45	8.59	-37	4.37	98	8.20	15/09/20	-	10,000	0	BBB / Baal / -	AI
АИЖК-12	103.50	-	-	-	-	-	10.75	15/12/13	-	7,000	5	BBB / Baal / -	AI
АИЖК-13	112.01	-0.79	-	-	-	-	10.75	15/04/18	-	7,000	0	BBB / Baal / -	AI
АИЖК-14	114.80	-	-	-	-	-	10.75	15/05/23	-	7,000	737	BBB / Baal / -	AI
АИЖК-15	115.55	-	-	-	-	-	10.75	15/09/28	-	7,000	2	BBB / Baal / -	AI
АИЖК-16	98.30	-	8.85	-	5.35	45	8.25	15/09/21	-	10,000	0	BBB / Baal / -	Внеспис.
АИЖК-17	102.00	0.02	9.00	-	5.92	87	9.05	15/04/22	-	8,000	600	BBB / Baal / -	AI
АИЖК-18	97.99	-	8.85	-	3.57	272	8.00	15/07/23	15/04/16	7,000	-	BBB / Baal / -	AI
АИЖК-20	99.80	-	8.91	-	8.65	68	8.60	15/12/27	-	5,000	-	BBB / Baal / -	AI
АИЖК-23	-	-	-	-	-	-	7.94	15/12/29	15/06/12	14,000	-	BBB / Baal / -	AI
ВТБ Лизинг	99.90	-	7.69	-	0.26	160	7.10	06/11/14	10/05/12	3,692	2	BBB / - / BBB	Внеспис.



Выпуск	Цена, % номинала	Изм., п. п.	Доходность к погашению / оферте	Изм., б. п.	Дюрация лет	Спред к ОФЗ	Купон, %	Дата погашения	Дата ближайшей оферты	Объем в обращ., ман. руб.	Объем торгов, тыс.шт	Рейтинг, S&P / Moody's / Fitch	Сегмент торгов
ВТБ Лизинг 2	98.75	-	8.20	-	0.89	193	6.45	07/07/15	08/01/13	5,385	0	BBB / - / BBB	Внеспис.
ВТБ Лизинг 3	97.85	-	8.88	-	1.36	131	6.90	07/06/16	10/09/13	3,462	325	BBB / - / BBB	Внеспис.
ВТБ Лизинг 4	98.97	-	7.96	-	1.01	137	6.65	07/06/16	12/03/13	3,462	20	BBB / - / BBB	Внеспис.
ВТБ Лизинг 7	100.00	-	8.40	-	2.13	136	8.15	30/11/16	04/06/14	3,846	0	BBB / - / BBB	Внеспис.
ВТБ Лизинг 8	100.04	-	4.17	-	0.01	-192	7.05	01/08/17	07/02/12	4,615	173	BBB / - / BBB	В
ВТБ Лизинг 9	98.66	-	8.15	-	1.56	193	7.00	02/08/17	05/02/14	4,615	-	BBB / - / BBB	В
ВЭБ Лизинг 3	98.00	-	8.69	-	2.01	124	7.50	02/04/21	11/04/14	5,000	50	BBB / - / BBB	Внеспис.
ВЭБ Лизинг 4	97.95	-	9.41	-	3.50	201	8.60	02/04/21	08/04/16	5,000	0	BBB / - / BBB	Внеспис.
ВЭБ Лизинг 5	98.05	0.20	9.37	-7	3.50	199	8.60	02/04/21	08/04/16	5,000	11	BBB / - / BBB	Внеспис.
ВЭБ Лизинг 8	100.25	0.35	8.87	-16	2.44	180	8.80	19/10/21	28/10/14	5,000	20	BBB / - / BBB	
ВЭБ Лизинг 9	99.99	0.04	8.99	-2	2.44	180	8.80	20/10/21	29/10/14	5,000	30	BBB / - / BBB	
КИТ Финанс Капитал-1	-	-	-	-	-	-	11.00	17/04/14	-	300	-	- / - / -	В
ЛК УралСиб БО-1	99.50	-	10.21	-	1.02	396	9.50	28/02/14	-	1,500	2	- / - / BB-	А1
ЛК УралСиб БО-3	99.80	-0.10	10.16	11	0.96	397	9.50	29/10/13	-	1,751	101	- / - / BB-	А1
ЛК УралСиб БО-4	98.00	0.36	10.59	-33	1.23	380	8.50	03/07/14	-	2,500	1	- / - / BB-	А1
ЛК УралСиб-3	100.90	-	0.79	-	0.06	-530	16.50	23/02/12	-	1,500	0	- / - / BB-	А1
МИА-3	99.00	-	27.60	-	0.05	2,151	7.25	23/02/12	-	1,500	-	- / Ba2 / -	А1
МИА-4	100.00	-	7.55	-	0.66	149	7.35	01/10/15	04/10/12	2,000	1	- / Ba2 / -	А1
МИА-5	100.04	-	8.11	-	1.39	193	7.90	17/07/14	18/07/13	2,000	-	- / Ba2 / -	А1
НФК БО-1	98.75	0.95	12.21	-154	0.68	615	10.00	15/04/14	15/10/12	2,000	0	В / В3 / -	В
ОИЖК	99.80	-	13.36	-	0.05	540	9.24	21/02/12	-	700	0	- / - / -	Внеспис.
ПромНефтеСервис	100.00	-	0.00	-	2.84	-723	0.00	05/12/14	-	3,000	1	- / - / -	Внеспис.
ПЭБ Лизинг 3	100.01	-	10.76	-	2.24	374	10.50	12/09/14	-	500	-	- / - / -	Внеспис.
РАФ Лизинг Финанс	-	-	-	-	-	-	12.50	21/02/12	-	305	-	- / - / -	В
РИАТО	98.85	-1.14	15.84	137	0.96	836	13.75	03/06/13	-	508	0	- / - / -	Внеспис.
РМК Парк 1	90.00	-	17.74	-	0.92	250	5.00	08/01/13	-	500	0	- / - / -	Внеспис.
Росгосстрах 1	100.38	0.38	9.33	-90	0.44	324	10.00	16/07/15	19/07/12	4,000	11	- / - / -	В
Росгосстрах 2	100.00	0.50	10.73	-73	0.74	345	10.50	02/11/17	08/11/12	5,000	8	- / - / -	В
РОСНАНО 1	-	-	-	-	-	-	8.90	20/12/17	-	8,000	-	BB+ / - / -	NOT LISTED
РОСНАНО 2	-	-	-	-	-	-	8.90	20/12/17	-	10,000	-	BB+ / - / -	NOT LISTED
РОСНАНО 3	-	-	-	-	-	-	8.90	20/12/17	-	15,000	-	BB+ / - / -	NOT LISTED
РТК-Лизинг БО-1	99.01	-	6.82	-	0.80	44	11.50	06/08/13	07/08/12	1,050	23	- / - / -	В
РФА-Инвест 2	100.00	-	8.29	-	1.31	213	8.20	17/10/13	-	1,000	3	- / - / -	Внеспис.
Технологии лизинга-1	100.00	-	8.67	-	2.44	153	8.50	24/10/14	-	1,750	0	- / - / -	Внеспис.
ТрансГазСервис	100.00	-	0.00	-	2.82	-721	0.00	26/11/14	-	3,000	1	- / - / -	Внеспис.
ТрансКредитФакторинг 1	100.00	-	12.25	-	0.33	616	12.00	11/06/12	-	1,500	2	- / - / -	В
ТрансКредитФакторинг 2	100.00	-	12.30	-	0.72	625	12.00	01/11/12	-	1,500	-	- / - / -	В
ТрансФинанс-М БО1	100.00	-	9.98	-	1.39	378	9.75	13/08/13	-	1,250	50	- / - / -	А1
ТрансФинанс-М БО3	100.00	-	9.98	-	1.39	378	9.75	13/08/13	-	500	-	- / - / -	В
ТрансФинанс-М БО4	100.00	-	8.56	-	1.71	222	8.40	29/11/13	-	500	2	- / - / -	В
ТрансФинанс-М БО5	100.00	-	8.56	-	1.71	222	8.40	29/11/13	-	500	-	- / - / -	В
ТрансФинанс-М БО6	100.00	-	8.15	-	1.90	158	8.00	05/03/14	-	500	1	- / - / -	В
ТрансФинанс-М-10	100.00	-	9.69	-	0.80	363	9.50	03/12/15	06/12/12	340	2	- / - / -	В
ТрансФинанс-М-11	100.00	-	9.69	-	0.80	363	9.50	03/12/15	06/12/12	340	2	- / - / -	В
ТрансФинанс-М-2	100.70	0.70	9.55	-147	0.50	346	10.75	10/08/12	-	1,500	335	- / - / -	А1
ТрансФинанс-М-3	100.00	-	8.68	-	2.24	181	8.50	10/07/14	-	1,500	-	- / - / -	В
ТрансФинанс-М-4	100.00	-	9.69	-	0.77	363	9.50	03/12/14	05/12/12	300	-	- / - / -	В
ТрансФинанс-М-5	100.00	-	9.69	-	0.77	363	9.50	03/12/14	05/12/12	300	-	- / - / -	В



Выпуск	Цена, % номинала	Изм., п. п.	Доходность к погашению / оферте	Изм., б. п.	Дюрация лет	Спред к ОФЗ	Купон, %	Дата погашения	Дата ближайшей оферты	Объем в обращ., млн руб.	Объем торгов, тыс.шт	Рейтинг, S&P / Moody's / Fitch	Сегмент торгов
ТрансФинанс-М-6	100.00	-	9.69	-	0.77	363	9.50	03/12/14	05/12/12	300	-	- / - / -	В
ТрансФинанс-М-7	100.00	-	9.69	-	0.77	363	9.50	03/12/14	05/12/12	300	-	- / - / -	В
ТрансФинанс-М-8	100.00	-	9.69	-	0.80	363	9.50	03/12/15	06/12/12	340	-	- / - / -	В
ТрансФинанс-М-9	100.00	-	9.69	-	0.80	363	9.50	03/12/15	06/12/12	340	-	- / - / -	В
Элемент Лизинг 2	99.99	-0.01	14.74	2	0.57	748	14.00	04/09/14	06/09/12	700	6	В- / - / -	В
ЮФК I	99.00	-	13.58	-	0.22	389	9.00	29/04/14	01/05/12	900	7	- / - / -	Внеспис.
ЮФинСервис	99.99	-	9.26	-	0.28	278	9.10	20/05/14	22/05/12	900	0	- / - / -	Внеспис.
Строительство и инфраструктура													
Автодор I	100.00	-	9.73	-	4.02	204	9.75	29/11/16	-	3,000	-	- / - / -	В
АПУГ 2	100.00	-	14.62	-	0.12	853	14.00	22/03/12	-	500	0	- / - / -	Внеспис.
Жедорипотека-2	100.00	-	12.14	-	0.19	106	12.00	19/04/12	-	2,500	13	- / - / -	В
Жедорипотека-3	100.00	-	13.35	-	0.60	283	13.00	19/09/12	-	2,000	13	- / - / -	В
ЛенСпецСМУ I	103.70	-0.05	9.88	3	0.57	351	16.00	07/12/12	-	1,600	5	В / - / -	В
ЛенСпецСМУ БО-2	103.28	-	10.89	-	0.81	397	14.50	23/05/13	-	1,500	90	В / - / -	В
ЛР-Инвест	102.85	-	6.91	-	0.44	82	13.75	17/07/12	-	500	0	- / - / -	В
ЛСР 2	98.50	-	11.76	-	0.97	566	9.80	01/08/13	31/01/13	5,000	204	- / В2 / В	АI
ЛСР БО1	100.30	-	9.90	-	0.38	294	10.50	25/06/13	26/06/12	1,500	0	- / В2 / В	АI
ЛСР БО2	99.00	-0.70	10.96	51	1.47	418	10.00	10/09/13	-	2,000	0	- / В2 / В	АI
ЛСР БО3	95.12	0.37	12.53	-21	1.91	588	9.50	20/03/14	-	2,000	0	- / В2 / В	АI
ЛСР БО5	91.99	-0.51	12.70	28	2.27	579	8.47	24/07/14	-	2,000	1	- / В2 / В	АI
РВК-Финанс-3	99.00	-0.77	9.84	50	1.65	296	9.00	09/11/15	11/11/13	3,000	1	- / - / ВВ-	В
РеноваСтрГрупп Финанс-1	97.12	-0.36	15.08	53	0.84	848	10.75	18/06/14	17/12/12	3,000	0	- / - / -	В
РизЛизИ I	100.00	-	8.67	-	2.59	139	8.50	19/12/14	-	2,000	0	- / - / -	Внеспис.
СтройТрансГаз-2	98.66	-0.04	11.99	14	0.42	541	8.49	13/07/12	-	5,000	1	- / - / -	В
СтройТрансГаз-3	97.02	-0.61	11.54	62	1.13	431	8.50	11/04/13	-	5,000	0	- / - / -	Внеспис.
СУ-155-3	99.75	0.05	20.46	-33	0.03	1,310	12.70	15/02/12	-	3,000	1	- / - / -	В
Сэтл Групп	100.10	-	11.50	-	0.26	503	11.70	15/05/12	-	1,000	1	- / - / -	АI
ТехноНИКОЛЬ-2	100.10	-	12.43	-	0.08	577	13.50	07/03/12	-	3,000	1	- / - / -	В
ТехноНИКОЛЬ БО1	-	-	-	-	-	-	13.50	11/09/13	-	1,500	-	- / - / -	Внеспис.
ТехноНИКОЛЬ БО2	100.00	-	13.35	-	0.60	728	13.00	19/09/13	20/09/12	2,500	-	- / - / -	Внеспис.
ТехноНИКОЛЬ БО3	100.00	-	13.35	-	0.62	728	13.00	25/09/13	26/09/12	2,000	-	- / - / -	Внеспис.
УК Сенатор	100.93	-	6.75	-	0.28	66	10.00	18/05/12	-	800	-	- / - / -	В
Элис-1	100.00	-	12.12	-	0.15	609	12.00	05/04/12	-	500	0	- / - / -	Внеспис.
Элис-2	100.00	-	14.41	-	0.60	690	14.00	20/09/12	-	500	-	- / - / -	Внеспис.



Газпромбанк

117420, г. Москва, ул. Наметкина, 16, стр. 1
(Офис: ул. Новочеремушкинская, 63)

Департамент анализа рыночной конъюнктуры

Андрей Богданов

Вице-президент — Начальник департамента

+7 (495) 988 23 44

Andrei.Bogdanov@gazprombank.ru

Управление анализа фондового рынка

Стратегия на фондовом рынке

Андрей Богданов**Анна Богдюкевич**

+7 (495) 983 18 00, доб. 54085

Металлургия

Наталья Шевелева

+7 (495) 983 18 00, доб. 21448

Сергей Канин

+7 (495) 988 24 06

Химическая промышленность

Алексей Астапов

+7 (495) 428 49 33

Технический анализ рынков и акций

Владимир Кравчук, к. ф.-м. н

+7 (495) 983 18 00, доб. 21479

Редакторская группа

Банковский сектор

Андрей Клапко

+7 (495) 983 18 00, доб. 21401

Макроэкономика

Анна Богдюкевич

+7 (495) 983 18 00, доб. 54085

Транспорт и машиностроение

Алексей Астапов

+7 (495) 428 49 33

Михаил Сиделёв

+7 (495) 983 18 00, доб. 54084

Нефть и газ

Иван Хромушин

+7 (495) 980 43 89

Александр Назаров

+7 (495) 980 43 81

Электроэнергетика

Дмитрий Котляров

+7 (495) 913 78 26

Телекоммуникации и медиа

Андрей Богданов

+7 (495) 988 23 44

Анна Курбатова

+7 (495) 913 78 85

Татьяна Андриевская

+7 (495) 287 62 78

Управление анализа инструментов с фиксированной доходностью

Алексей Дёмкин, CFA

Начальник управления

+7 (495) 980 43 10

Alexey.Demkin@gazprombank.ru

Стратегия

Алексей Михайлов

+7 (495) 983 18 00, доб. 29014

Кредитный анализ

Яков Яковлев

+7 (495) 988 24 92

Юрий Тулинов

+7 (495) 983 18 00, доб. 21417

Департамент рынков фондового капитала

Константин Шапшаров

Управляющий директор - Начальник департамента

+7 (495) 983 18 11

Konstantin.Shapsharov@gazprombank.ru

Управление торговли и продаж инструментов фондового рынка

Продажи

Мария Братчикова

+7 (495) 988 24 03

Артем Спасский

+7 (495) 989 91 20

Светлана Голодинкина

+7 (495) 988 23 75

Трейдинг

Александр Питалефф, старший трейдер

+7 (495) 988 24 10

Денис Войниконис

+7 (495) 983 74 19

Антон Жуков

+7 (495) 988 24 11

Управление рынков фондового капитала

Алексей Семенов, CFA

Начальник управления

+7 (495) 989 91 34

Департамент инструментов долгового рынка

Павел Исаев

Начальник департамента

+7 (495) 980 41 34

Pavel.Isaev@gazprombank.ru

Управление рынков заемного капитала

Игорь Ешков

Начальник управления

+7 (495) 913 74 44

Управление торговли и продаж долговых инструментов

Андрей Миронов

Начальник управления

+7 (495) 428 23 66

Продажи

Илья Ремизов

+7 (495) 983 18 80

Дмитрий Кузнецов

+7 (495) 428 49 80

Вера Ярышкина

+7 (495) 980 41 82

Себастьян де Принсак

+7 (495) 989 91 28

Роберто Пеццименти

+7 (495) 989 91 27

Трейдинг

Елена Капица

+7 (495) 988 23 73

Дмитрий Рябчук

+7 (495) 719 17 74

Управление электронной торговли

Максим Малетин

Начальник управления

+7 (495) 983 18 59

broker@gazprombank.ru

Продажи

Александр Лежнин

+7 (495) 988 23 74

Анна Нифанова

+7 (495) 983 18 00, доб. 21455

Дмитрий Лапин

+7 (495) 428 50 74

Александр Погодин

+7 (495) 989 91 35

Трейдинг +7 (800) 200 70 88

Денис Филиппов

+7 (495) 428 49 64

Дамир Терентьев

+7 (495) 983 18 89

Тимур Зубайраев, CFA

+7 (495) 913 78 57

Владимир Красов

+7 (495) 719 19 20

Copyright © 2003 — 2011. «Газпромбанк» (Открытое акционерное общество). Все права защищены

Данный отчет подготовлен аналитиками «Газпромбанка» (Открытого акционерного общества) (далее — ПБ (ОАО)) на основе публичных источников, заслуживающих, на наш взгляд, доверия, однако проверка представленных в этих источниках данных нами не проводилась. За исключением информации, касающейся непосредственно ПБ (ОАО), последний не несет ответственности за точность и полноту информации, содержащейся в отчете. Представленные в отчете мнения и суждения отражают только личную точку зрения аналитиков относительно описываемых событий и анализируемых ситуаций. Они не обязательно отражают мнение ПБ (ОАО) и могут изменяться без предупреждения, в том числе в связи с появлением новых корпоративных и рыночных данных. ПБ (ОАО) не обязан обновлять, изменять или дополнять данный отчет или уведомлять кого-либо об этом. Финансовые инструменты, упоминаемые в данном отчете, могут быть не подходящими инструментами инвестирования для определенных инвесторов. Отчет не может являться единственным основанием для принятия инвестиционных решений. Инвесторы должны принимать инвестиционные решения самостоятельно, привлекая для этих целей собственных независимых консультантов, если сочтут это необходимым, и руководствоваться интересами и задачами. Авторы не берут на себя ответственность за действия, предпринятые на основе изложенной в этом отчете информации.

Информация, содержащаяся в данном отчете или приложениях к нему, не является предложением об оказании услуг, не может рассматриваться как оферта, приглашение делать коммерческие предложения или реклама, если иное прямо не указано в настоящем отчете или приложениях к нему.