


Оглавление

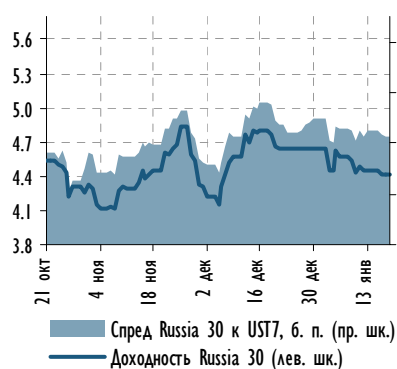
Индикативные спреды по рублевым облигациям	2
Индикативные спреды по еврооблигациям	6
Карты рынка: еврооблигации	10
корпоративный сегмент	10
квазисуверенные банки	11
частные банки	12
нефтегазовый сектор	13
телекоммуникации и транспорт	14
металлургия и горнодобывающая промышленность	15
еврооблигации, номинированные в валютах, отличных от долл. США	16
российские высокодоходные еврооблигации	17
суверенные облигации развивающихся стран	18
Карты рынка: рублевые облигации	19
государственные ценные бумаги (ОФЗ)	19
суверенный и региональный сегмент	20
первый эшелон, дюрация до 3-х лет	21
первый эшелон, дюрация более 3-х лет	22
нефтегазовый сектор и электроэнергетика	23
металлургия и горнодобывающая промышленность	24
транспорт и телекоммуникации	25
машиностроение, химическая промышленность и строительство	26
потребительский сектор	27
квазисуверенные банки	28
частные банки	29
высокодоходные рублевые облигации	30
Таблицы котировок: еврооблигации	31
Таблицы котировок: рублевые облигации	35

Основные рыночные индикаторы

	Значение закрытия	Изменение, %		
		День	месяц	к нач. года
Валютный рынок				
EUR/USD	1.286	▲ 1.0%	-1.4%	-0.8%
USD/RUR	31.48	▼ -0.5%	-0.9%	-2.1%
Корзина валют/RUR	35.51	▼ 0.0%	-1.6%	-2.6%
Денежный рынок				
Корсчета, млрд руб.	972.9	▲ 20.8	22.9	-174.5
Депозиты в ЦБ, млрд руб.	224.8	▼ -54.7	124.9	16.1
MOSPRIME o/n	4.7	■ 0.0	-1.4	-0.9
3M-LIBOR	0.56	▼ 0.0	0.0	0.0
Долговой рынок				
UST-2	0.23	▲ 0.0	0.0	0.0
UST-10	1.90	▲ 0.0	-0.1	0.0
Russia 30	4.41	▼ 0.0	-0.2	-0.2
Russia 5Y CDS	251	▼ -1.2	-22.3	-23.8
EMBI+	386	▼ -5	15	9
EMBI+ Russia	307	▼ -3	-10	-14
Газпром-11	7.49	▼ -0.38	-0.3	-0.4
Газпром-13	6.13	▼ -0.53	-0.1	0.0
Товарный рынок				
Urals, долл./барр.	109.62	▼ -0.8%	0.5%	3.7%
Brent, долл./барр.	110.45	▼ -0.7%	1.4%	2.7%
Фондовый рынок				
PTC	1,488	▲ 0.8%	7.7%	7.7%
Dow Jones	12,579	▲ 0.8%	3.9%	3.0%
Nikkei*	8,551	▲ 1.0%	1.1%	1.1%

* Изменение индекса Nikkei указано на 8:00 MCK

Источник: Bloomberg, расчеты Газпромбанка

Спред Russia 30 к UST 7


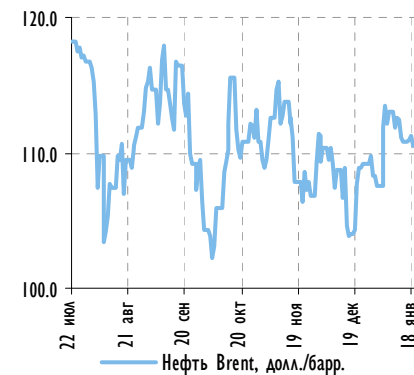
Источник: Bloomberg, расчеты Газпромбанка

Индекс корпоративных облигаций ММВБ


Источник: Bloomberg, расчеты Газпромбанка

Курс рубля к доллару и к корзине валют


Источник: Bloomberg, расчеты Газпромбанка

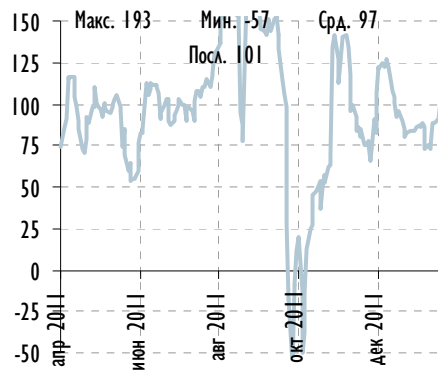
Котировки нефти марки Brent


Источник: Bloomberg, расчеты Газпромбанка



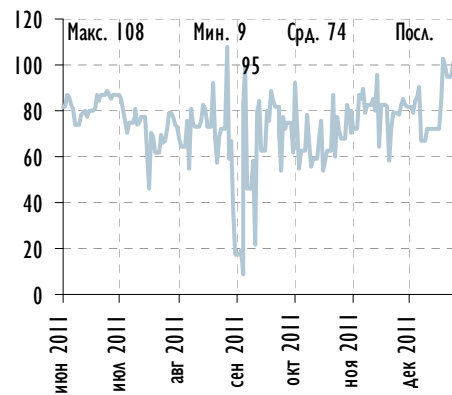
Индикативные спреды по рублевым облигациям

ОФЗ 26204 к Россия 18_RUB



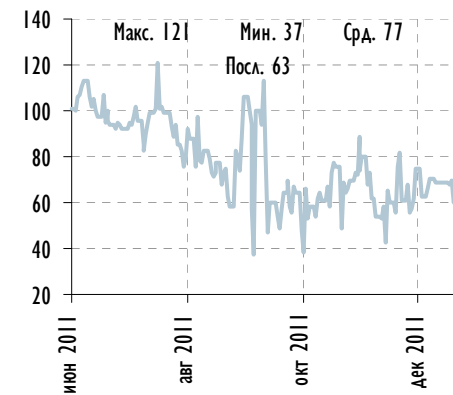
Источник: Bloomberg, расчеты Газпромбанка

ОФЗ 25068 к ОФЗ 25078



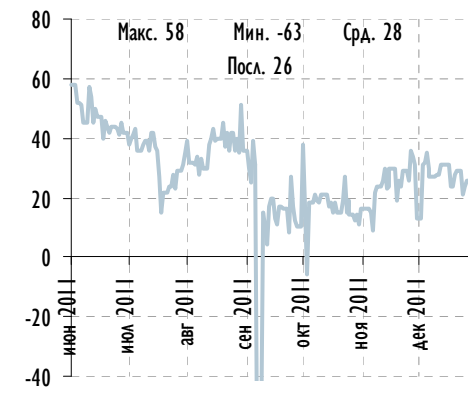
Источник: Bloomberg, расчеты Газпромбанка

ОФЗ 26203 к ОФЗ 25068



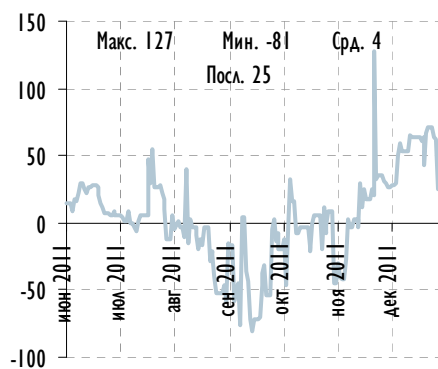
Источник: Bloomberg, расчеты Газпромбанка

ОФЗ 26204 к ОФЗ 26203



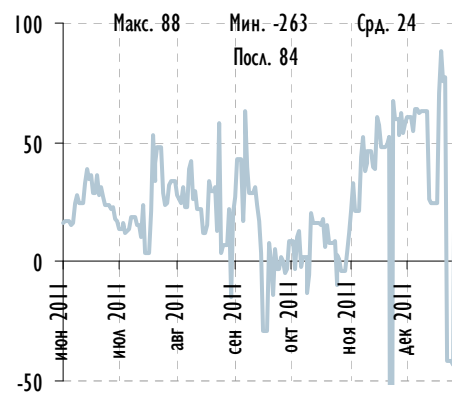
Источник: Bloomberg, расчеты Газпромбанка

Газпром-11 к ОФЗ 25068



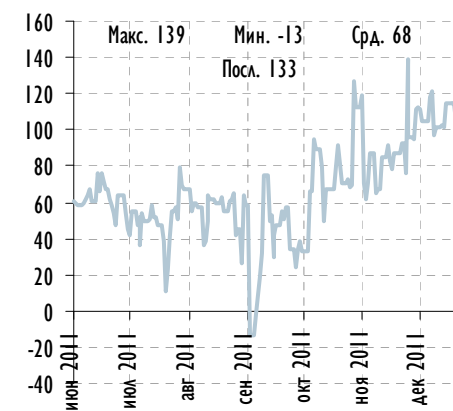
Источник: Bloomberg, расчеты Газпромбанка

РЖД-10 к ОФЗ 25076



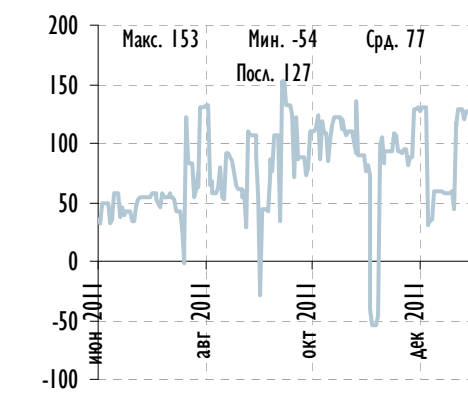
Источник: Bloomberg, расчеты Газпромбанка

ФСК-10 к ОФЗ 25075



Источник: Bloomberg, расчеты Газпромбанка

Газпром нефть-10 к ОФЗ 26206

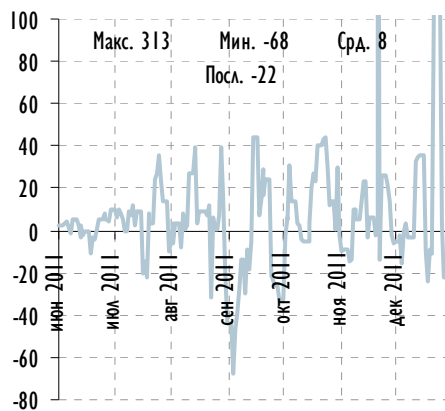


Источник: Bloomberg, расчеты Газпромбанка



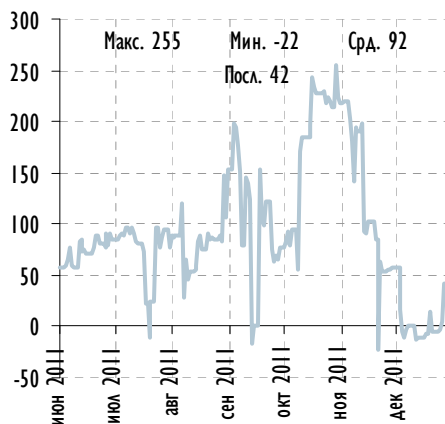
Индикативные спреды по рублевым облигациям

ФСК-6 к РЖД-10



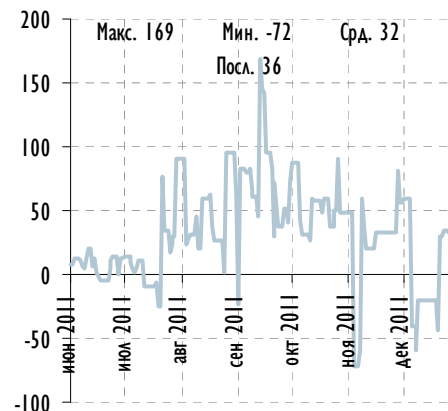
Источник: Bloomberg, расчеты Газпромбанка

Атомэнергопром-6 к Газпром-11



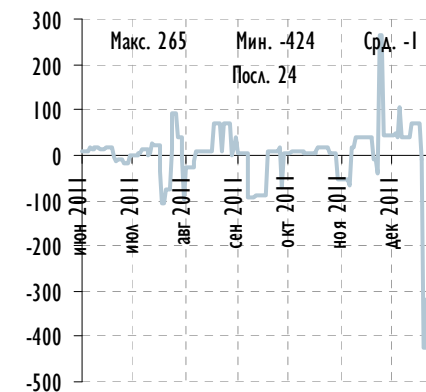
Источник: Bloomberg, расчеты Газпромбанка

Газпром нефть-10 к ФСК-11



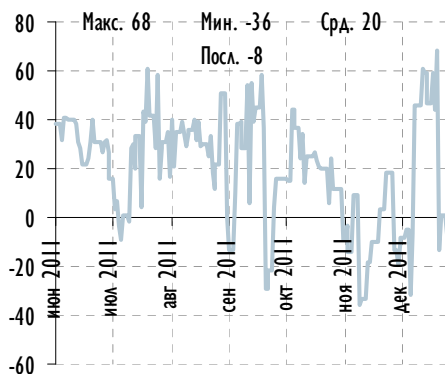
Источник: Bloomberg, расчеты Газпромбанка

НОВАТЭК БО-1 к Газпром нефть БО-5



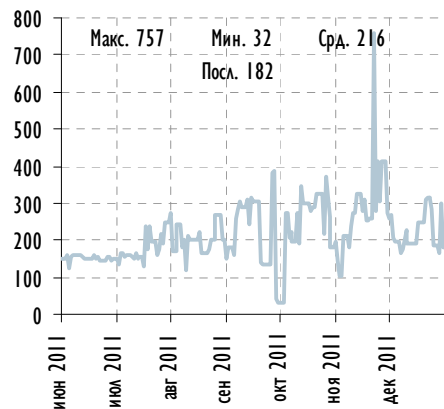
Источник: Bloomberg, расчеты Газпромбанка

РусГидро-1 к ФСК-10



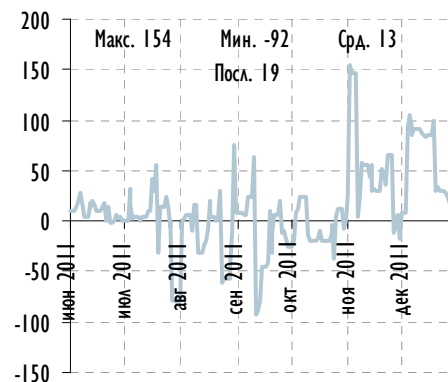
Источник: Bloomberg, расчеты Газпромбанка

НК Альянс БО-1 к Лукойл-4



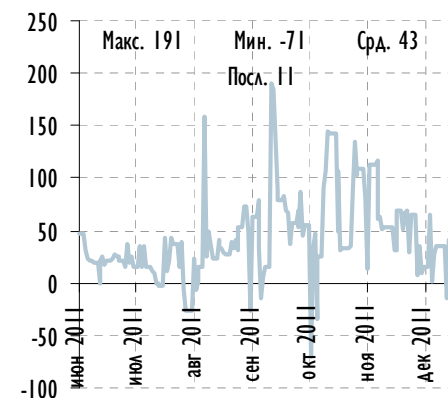
Источник: Bloomberg, расчеты Газпромбанка

МТС-7 к Газпром нефть-10



Источник: Bloomberg, расчеты Газпромбанка

ВымпелКом-Инвест-6 к МТС-8

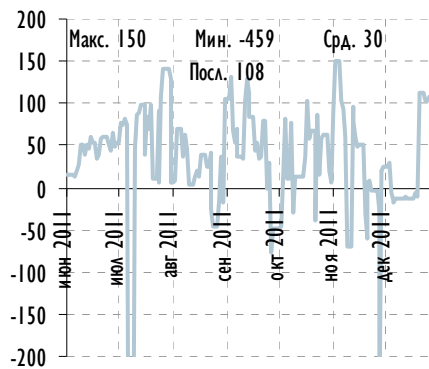


Источник: Bloomberg, расчеты Газпромбанка



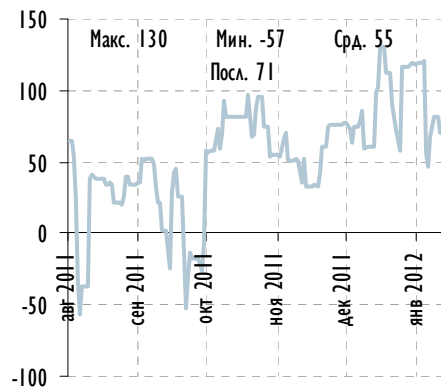
Индикативные спреды по рублевым облигациям

Башнефть-3 к Система-3



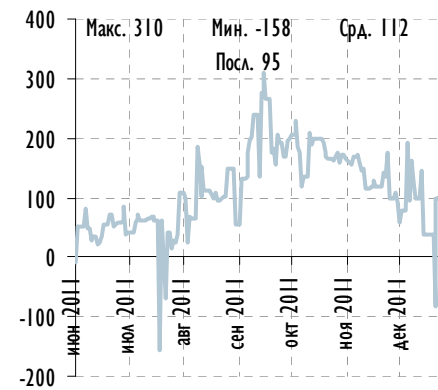
Источник: Bloomberg, расчеты Газпромбанка

Трансконтейнер-1 к РЖД БО-1



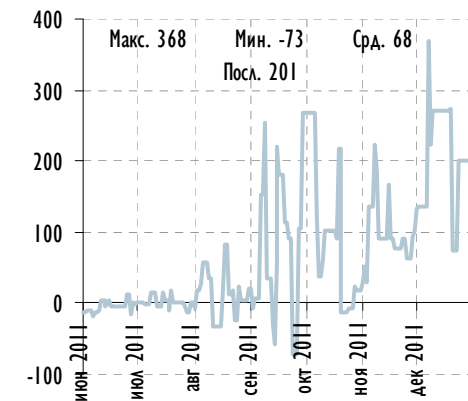
Источник: Bloomberg, расчеты Газпромбанка

ЕвразХолдинг-Финанс-1 к Северсталь БО-2



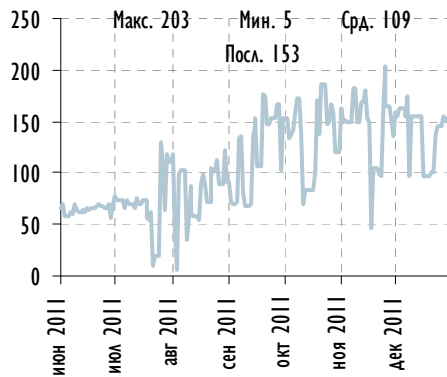
Источник: Bloomberg, расчеты Газпромбанка

ЕвразХолдинг-Финанс-7 к Мечел-18



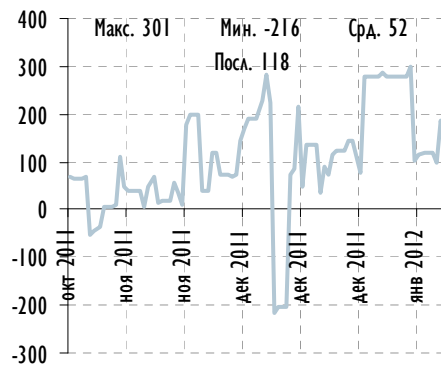
Источник: Bloomberg, расчеты Газпромбанка

ЕвразХолдинг-Финанс-2 к АЛРОСА-23



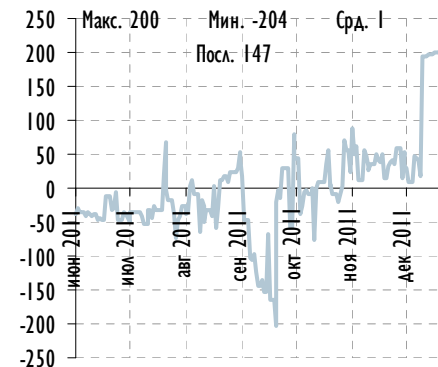
Источник: Bloomberg, расчеты Газпромбанка

РУСАЛ-8 к Мечел-13



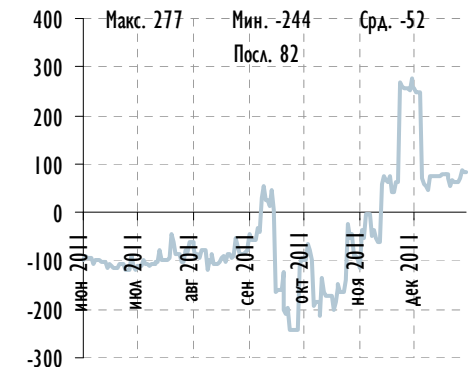
Источник: Bloomberg, расчеты Газпромбанка

Кокс БО-2 к Сибметинвест-1



Источник: Bloomberg, расчеты Газпромбанка

РМК-4 к Сибметинвест-1

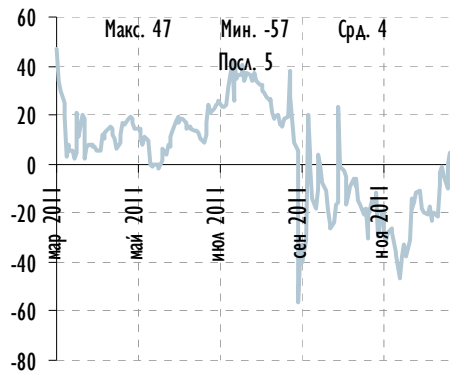


Источник: Bloomberg, расчеты Газпромбанка



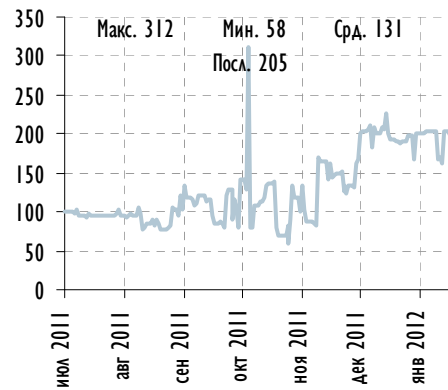
Индикативные спреды по рублевым облигациям

РСХБ 16_RUB к РусГидро 15_RUB



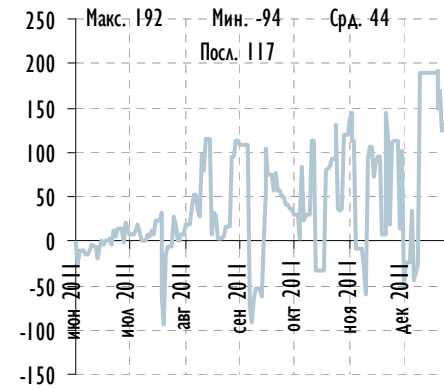
Источник: Bloomberg, расчеты Газпромбанка

ДельтаКредит-6 к ОФЗ-25068



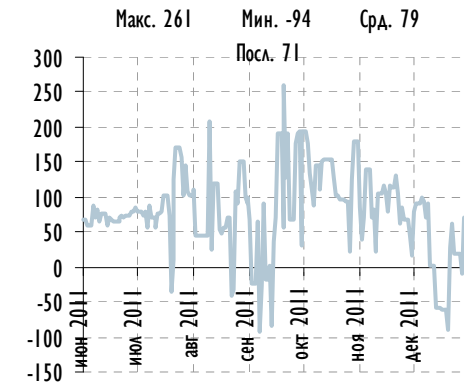
Источник: Bloomberg, расчеты Газпромбанка

ОТП Банк-2 к Промсвязьбанк БО-3



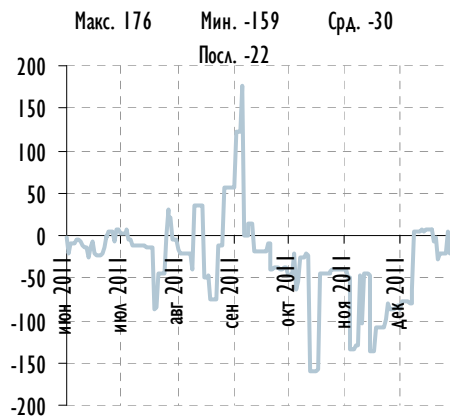
Источник: Bloomberg, расчеты Газпромбанка

Кредит Европа-6 к Промсвязьбанк-5



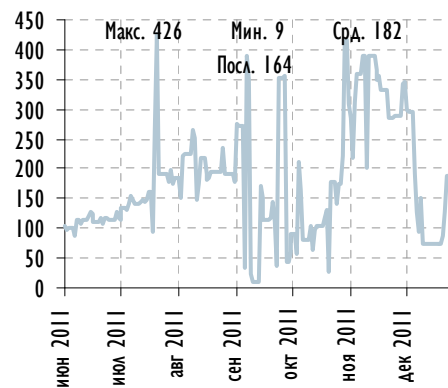
Источник: Bloomberg, расчеты Газпромбанка

ХКФ Банк БО-3 к Промсвязьбанк БО-3



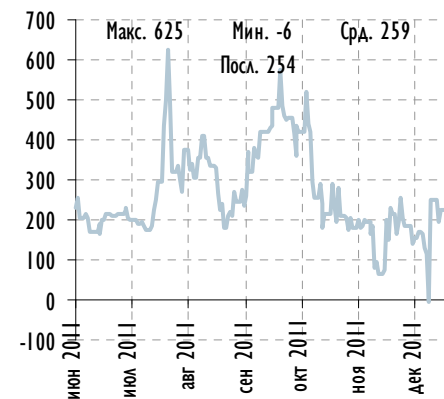
Источник: Bloomberg, расчеты Газпромбанка

МКБ БО-1 к Промсвязьбанк-6



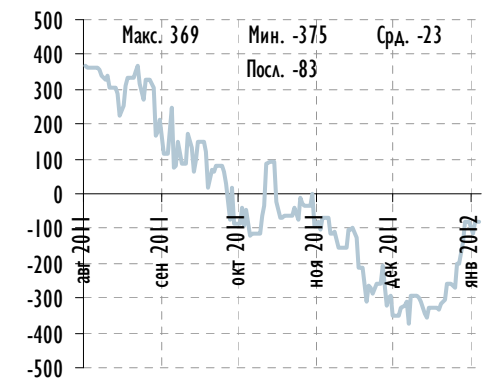
Источник: Bloomberg, расчеты Газпромбанка

КБ Ренессанс Капитал-2 к Русский стандарт-8



Источник: Bloomberg, расчеты Газпромбанка

ТКС Банк-2 к КБ Ренессанс Капитал БО-3

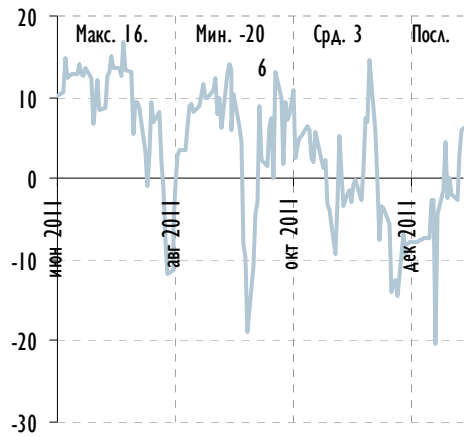


Источник: Bloomberg, расчеты Газпромбанка



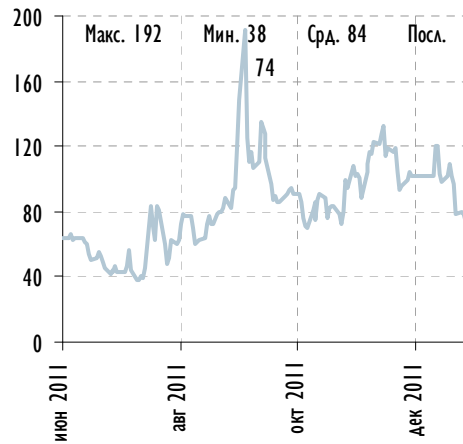
Индикативные спреды по еврооблигациям

Россия 20 к Россия 30



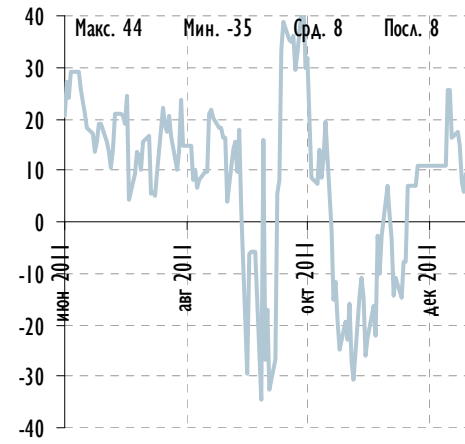
Источник: Bloomberg, расчеты Газпромбанка

Газпром 18 к Россия 30



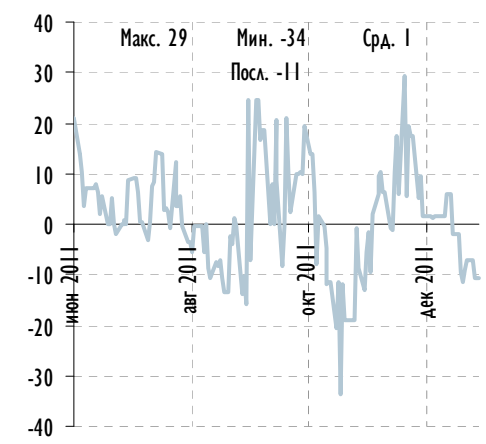
Источник: Bloomberg, расчеты Газпромбанка

НОВАТЭК 21 к ЛУКОЙЛ 20



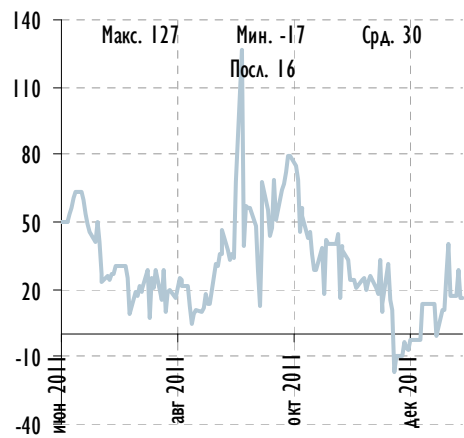
Источник: Bloomberg, расчеты Газпромбанка

ТНК-ВР 20 к Лукойл 19



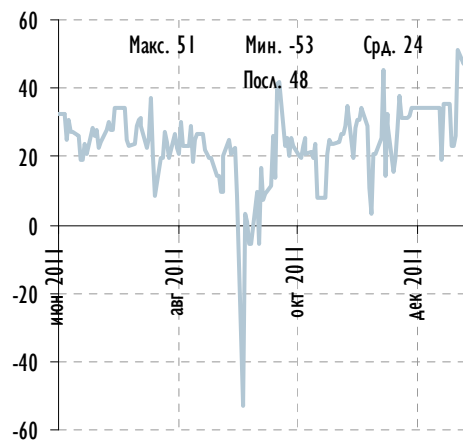
Источник: Bloomberg, расчеты Газпромбанка

Газпром 18 к РЖД 17



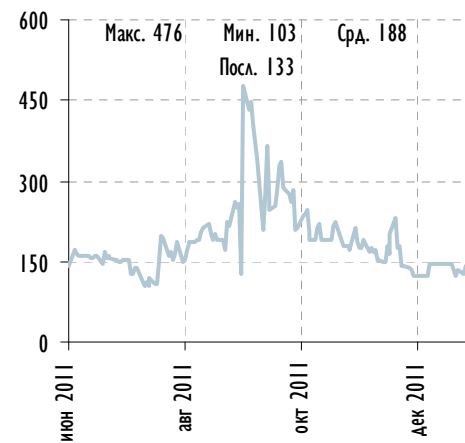
Источник: Bloomberg, расчеты Газпромбанка

Газпром 19 к Газпром 18



Источник: Bloomberg, расчеты Газпромбанка

Альянс Ойл 15 к Евраз 15



Источник: Bloomberg, расчеты Газпромбанка

Евраз 18 к Россия 30

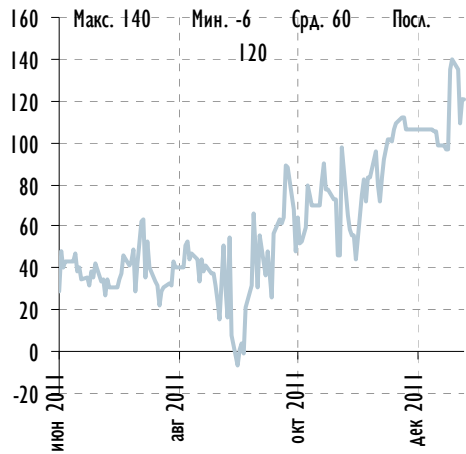


Источник: Bloomberg, расчеты Газпромбанка



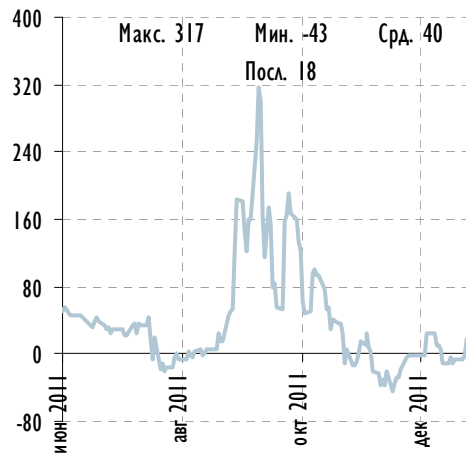
Индикативные спреды по еврооблигациям

Евраз 18 к Северсталь 17



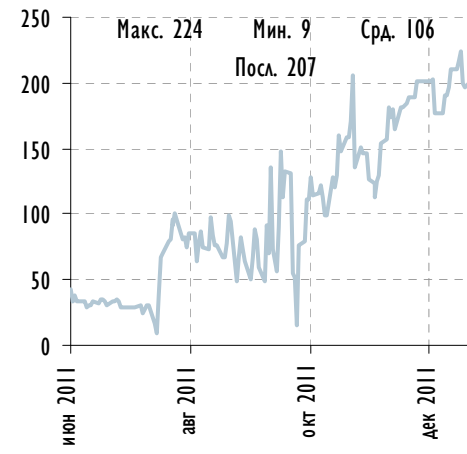
Источник: Bloomberg, расчеты Газпромбанка

Кокс 16 к ТМК 18



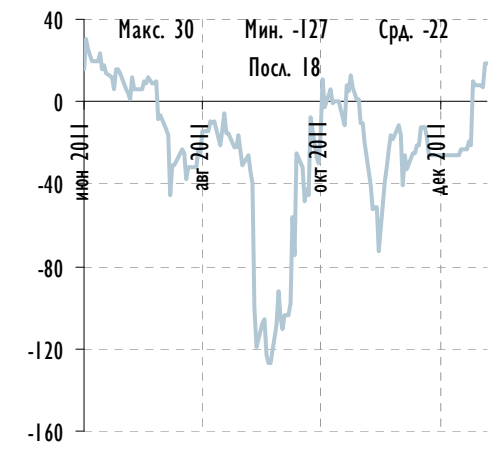
Источник: Bloomberg, расчеты Газпромбанка

ТМК 18 к Евраз 18



Источник: Bloomberg, расчеты Газпромбанка

Алроса 20 к Северсталь 17



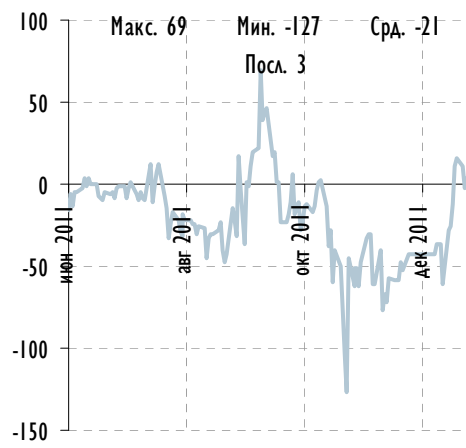
Источник: Bloomberg, расчеты Газпромбанка

Алроса 20 к Россия 20



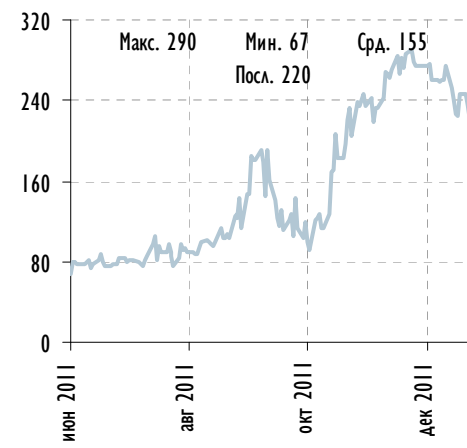
Источник: Bloomberg, расчеты Газпромбанка

Евраз 18 к Вымпелком 18



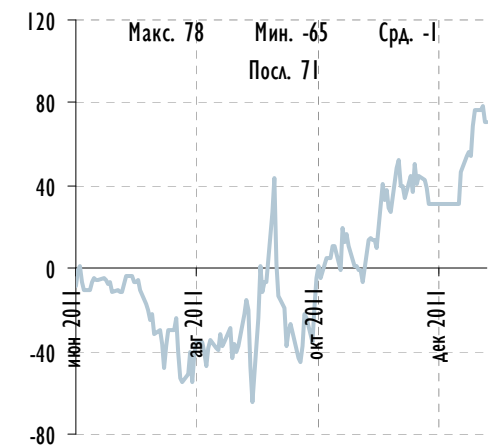
Источник: Bloomberg, расчеты Газпромбанка

Вымпелком 21 к МТС 20



Источник: Bloomberg, расчеты Газпромбанка

Алроса 20 к МТС 20



Источник: Bloomberg, расчеты Газпромбанка



Индикативные спреды по еврооблигациям

Вымпелком 18 к ТНК-ВР 18

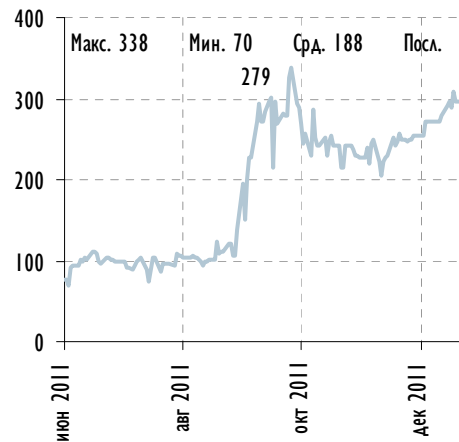
Совкомфлот 17 к РЖД 17

РЖД 17 к Россия 30

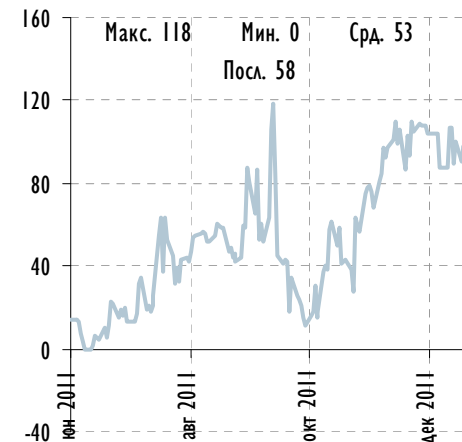
ХКФ Банк 14 к Промсвязьбанк 14



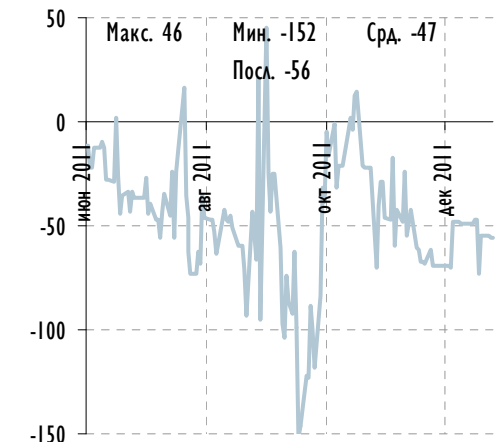
Источник: Bloomberg, расчеты Газпромбанка



Источник: Bloomberg, расчеты Газпромбанка



Источник: Bloomberg, расчеты Газпромбанка



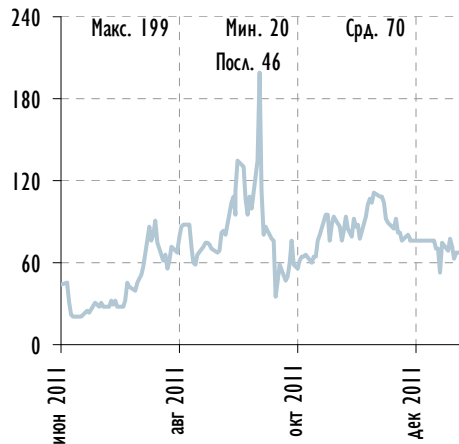
Источник: Bloomberg, расчеты Газпромбанка

Сбербанк 17 к Россия 30

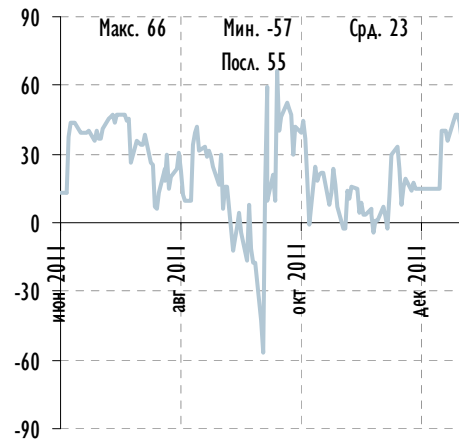
ВЭБ 17 к Сбербанк 17

Альфа-Банк 17 к Сбербанк 17

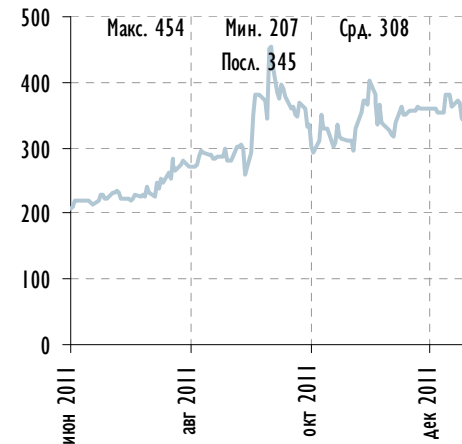
РСХБ 21 (суб) к ВТБ Северо-Запад 15 (суб)



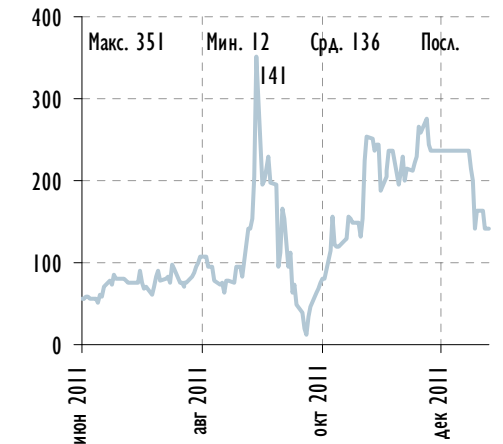
Источник: Bloomberg, расчеты Газпромбанка



Источник: Bloomberg, расчеты Газпромбанка



Источник: Bloomberg, расчеты Газпромбанка

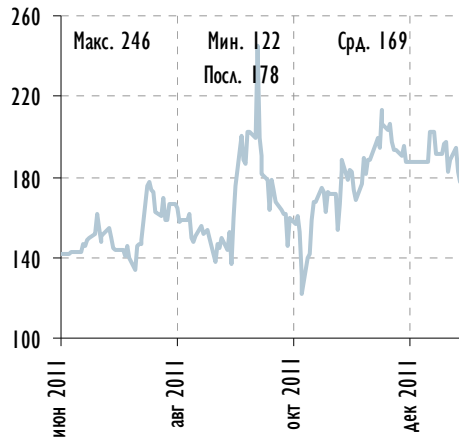


Источник: Bloomberg, расчеты Газпромбанка



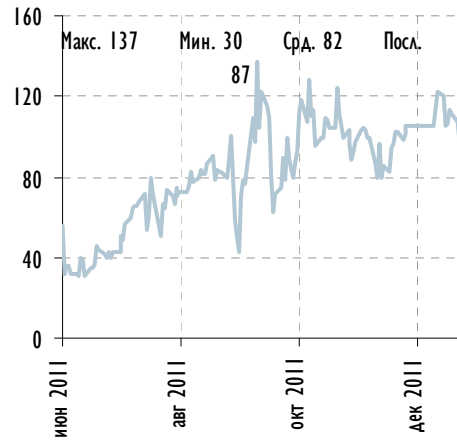
Индикативные спреды по еврооблигациям

ВЭБ 20 к Россия 20



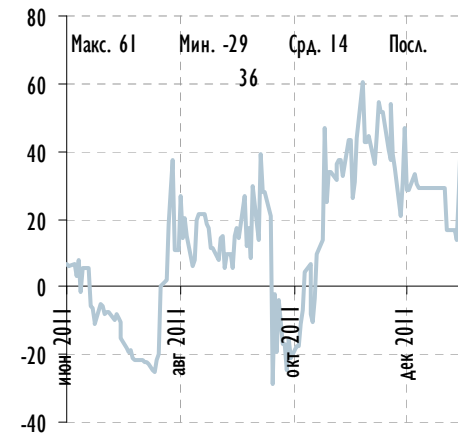
Источник: Bloomberg, расчеты Газпромбанка

ВТБ 20 к ВЭБ 20



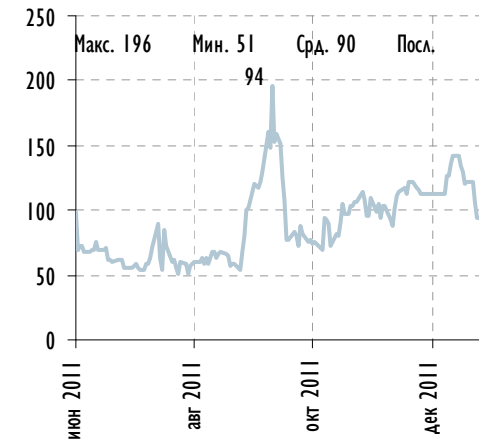
Источник: Bloomberg, расчеты Газпромбанка

ВЭБ Лизинг 16 к ВЭБ 17



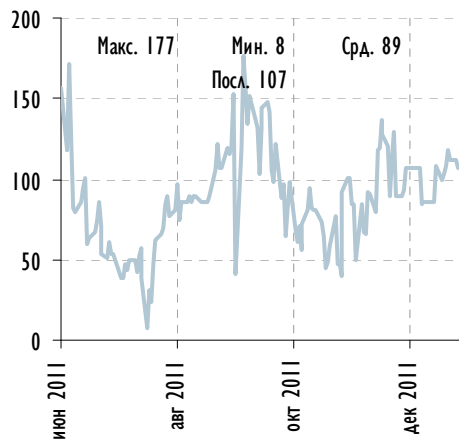
Источник: Bloomberg, расчеты Газпромбанка

ВТБ 20 к ВТБ 18



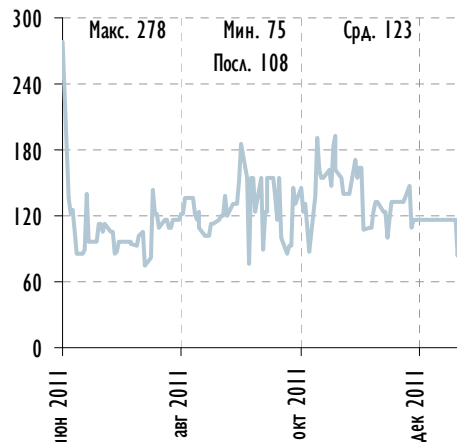
Источник: Bloomberg, расчеты Газпромбанка

Банк Москвы 15 к ВТБ 15



Источник: Bloomberg, расчеты Газпромбанка

Банк Москвы 15 (суб) к ВТБ Северо-Запад 15 (суб)



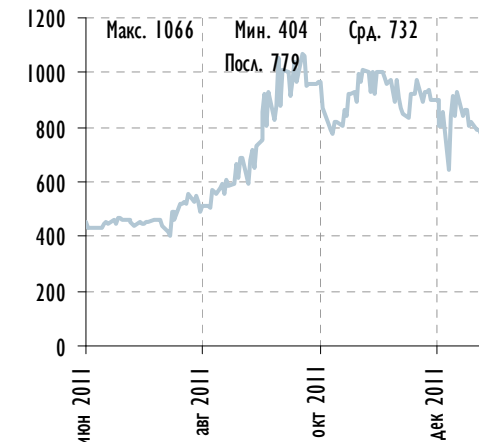
Источник: Bloomberg, расчеты Газпромбанка

Промсвязьбанк 16 (суб) к Номос-Банк 15 (суб)



Источник: Bloomberg, расчеты Газпромбанка

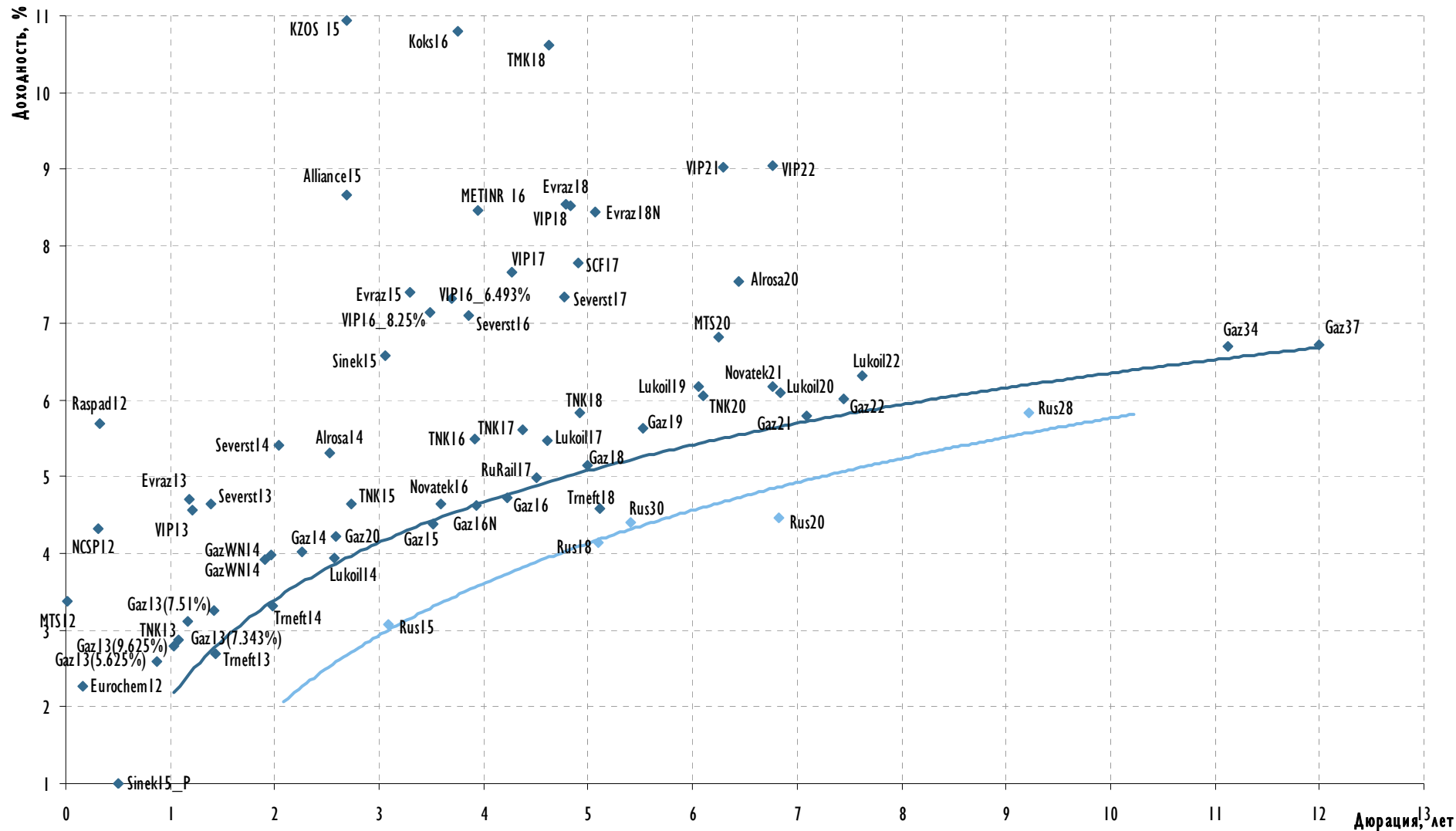
ТКС Банк 14 к ХКФ Банк 14



Источник: Bloomberg, расчеты Газпромбанка



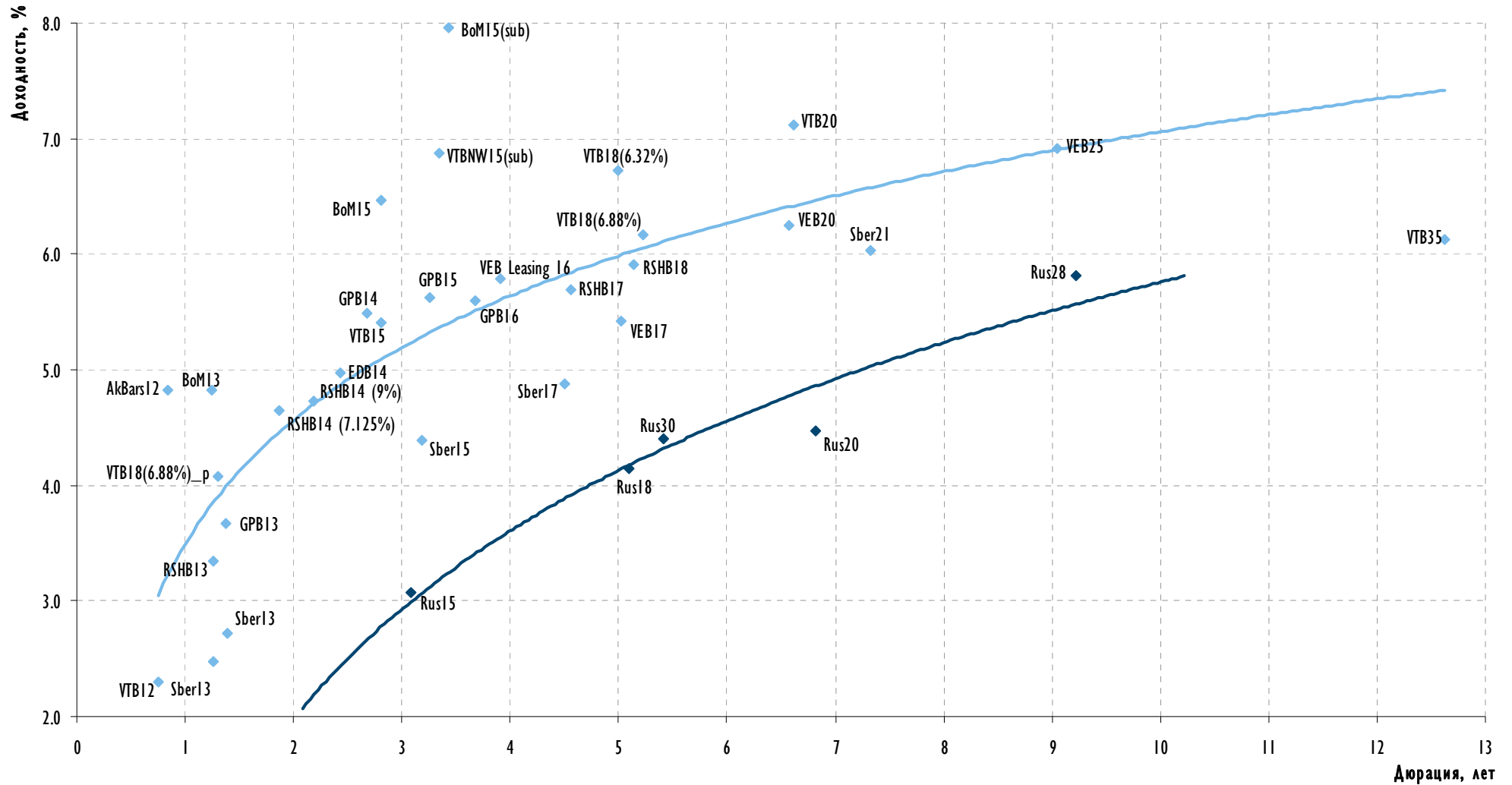
Российские еврооблигации: корпоративный сегмент



Источник: Bloomberg, расчеты Газпромбанка



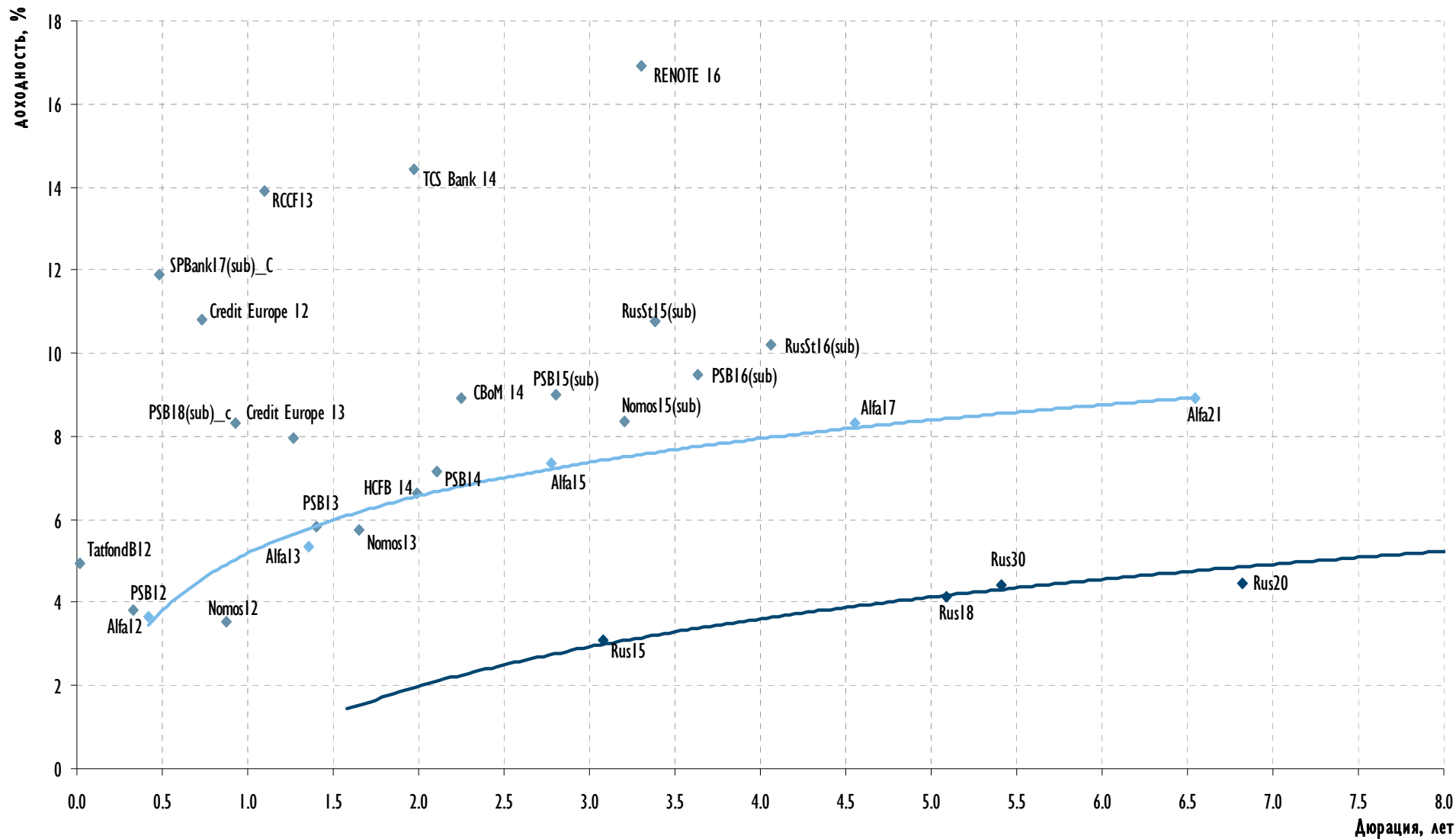
Российские еврооблигации: квазисуверенные банки



Источник: Bloomberg, расчеты Газпромбанка

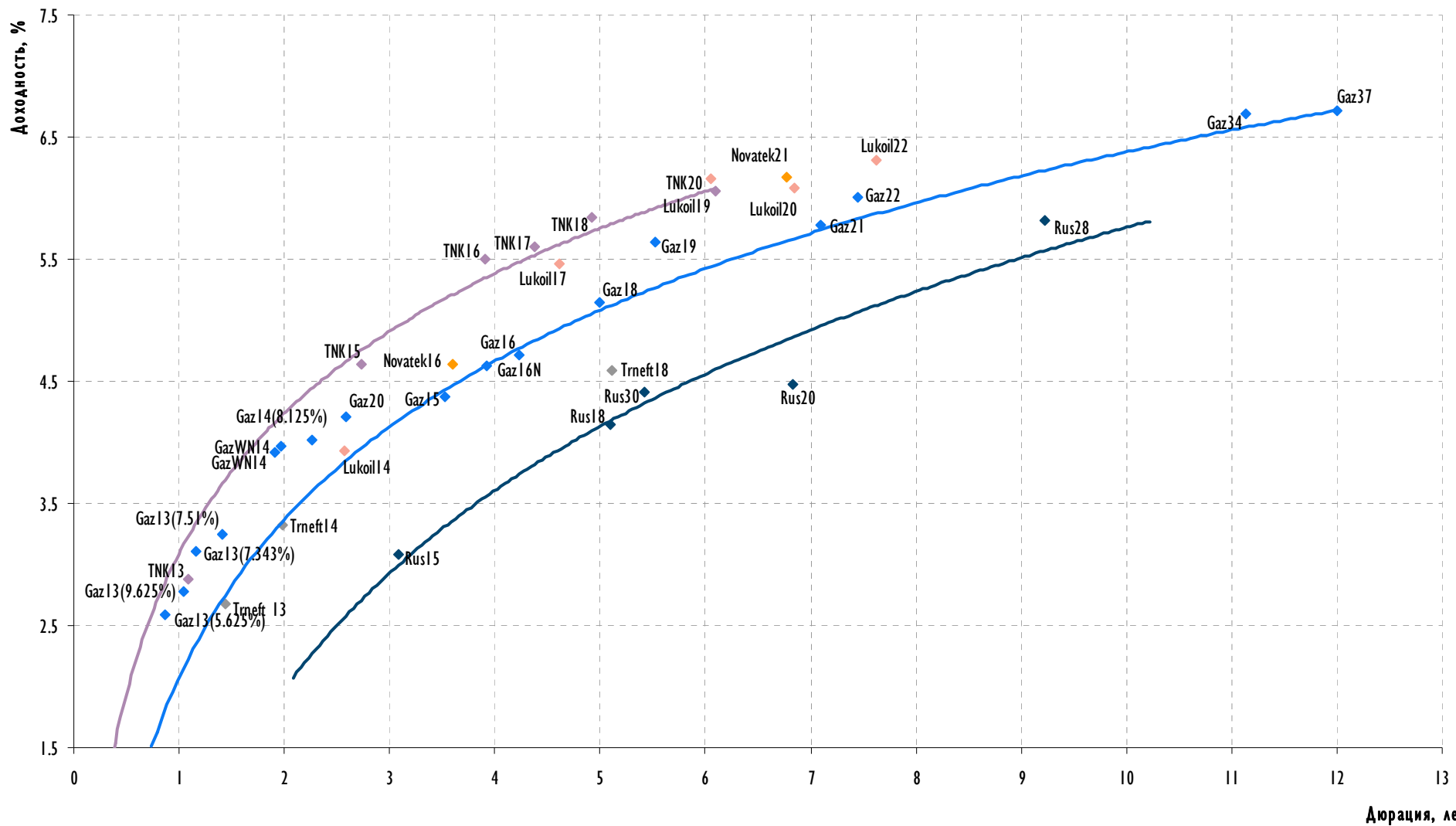


Российские еврооблигации: частные банки



Источник: Bloomberg, расчеты Газпромбанка

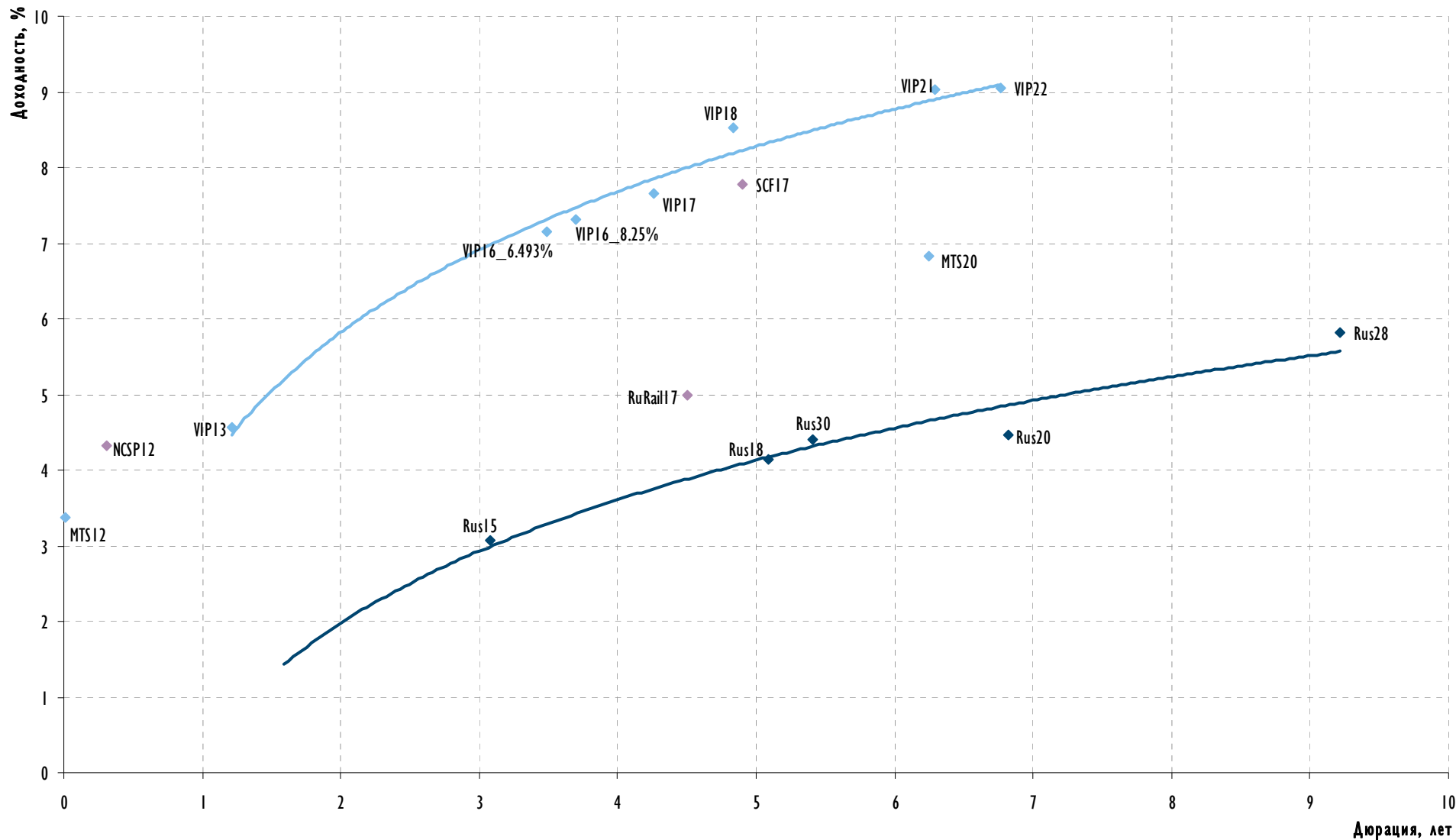
Российские еврооблигации: нефтегазовый сектор



Источник: Bloomberg, расчеты Газпромбанка



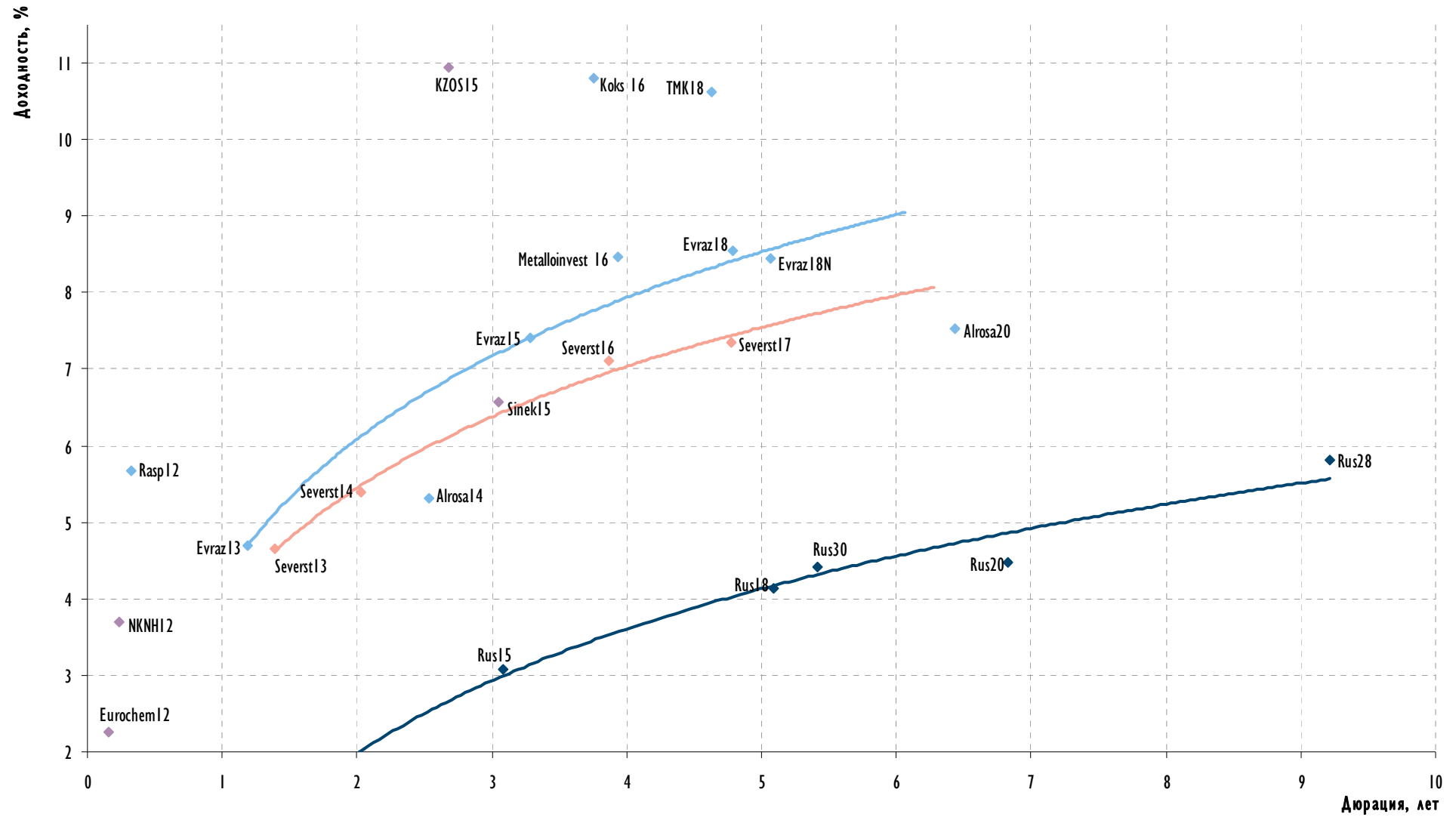
Российские еврооблигации: телекоммуникации и транспорт



Источник: Bloomberg, расчеты Газпромбанка



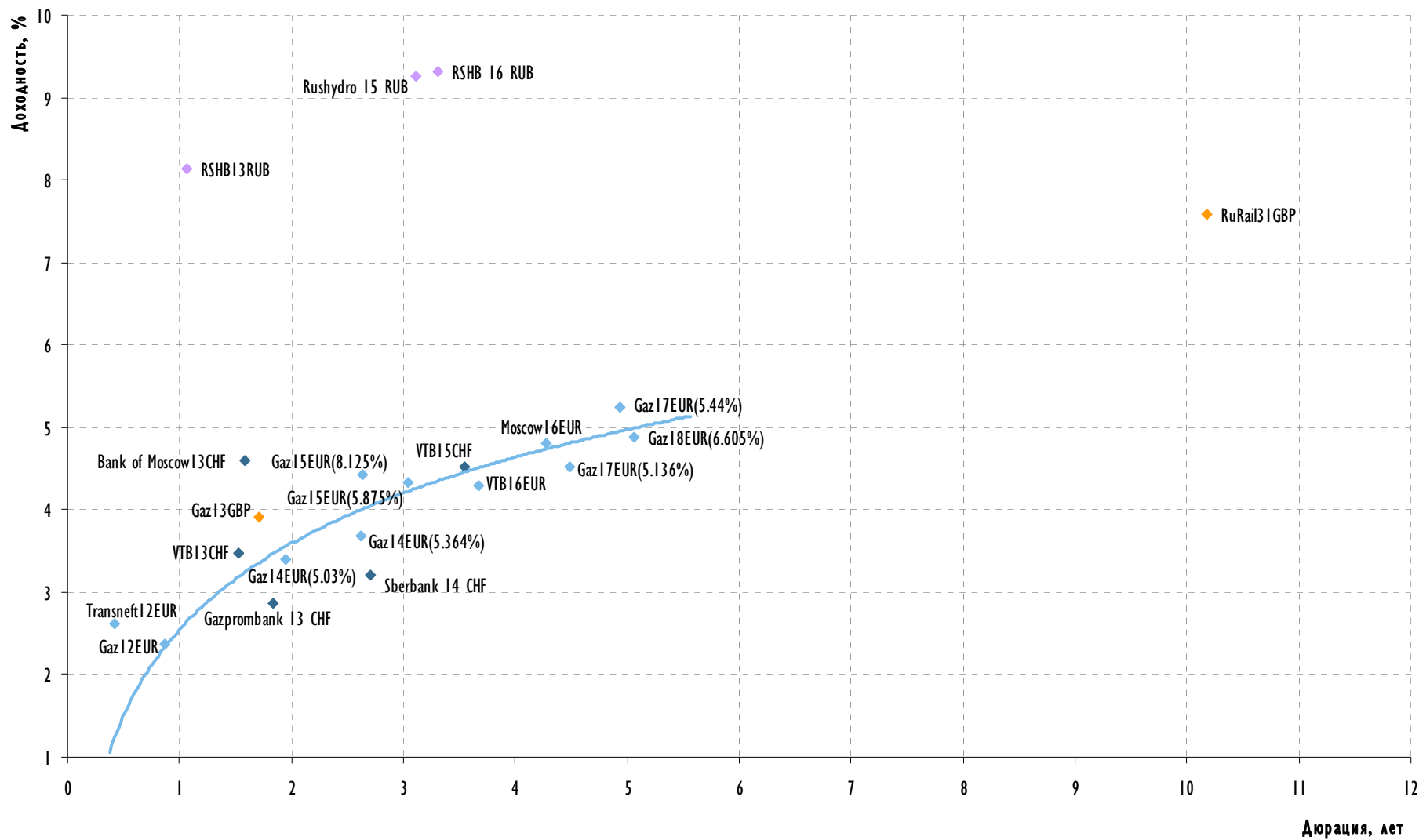
Российские еврооблигации: металлургия и горнодобывающая промышленность



Источник: Bloomberg, расчеты Газпромбанка



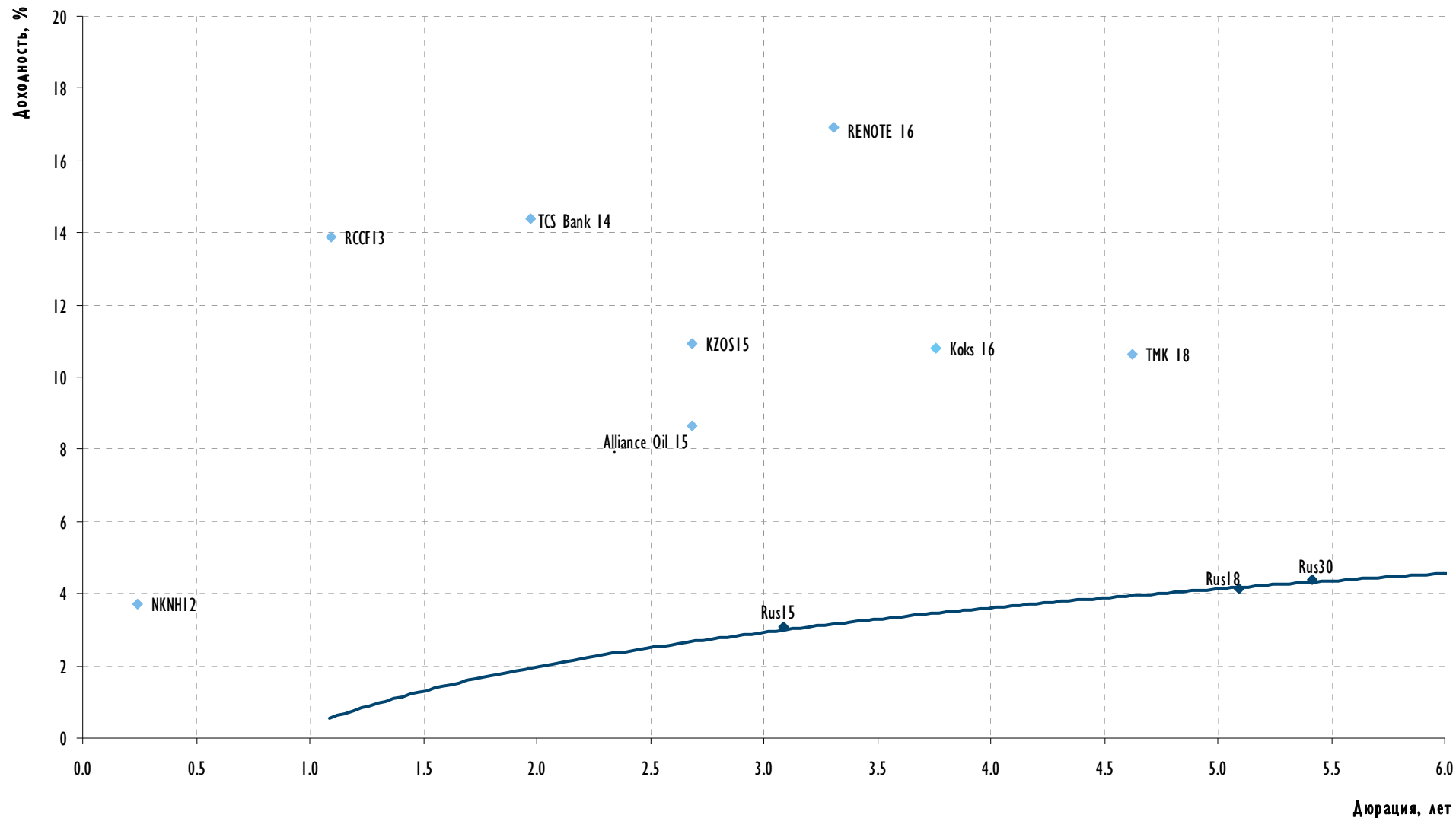
Российские еврооблигации, номинированные в валютах, отличных от долл.



Источник: Bloomberg, расчеты Газпромбанка



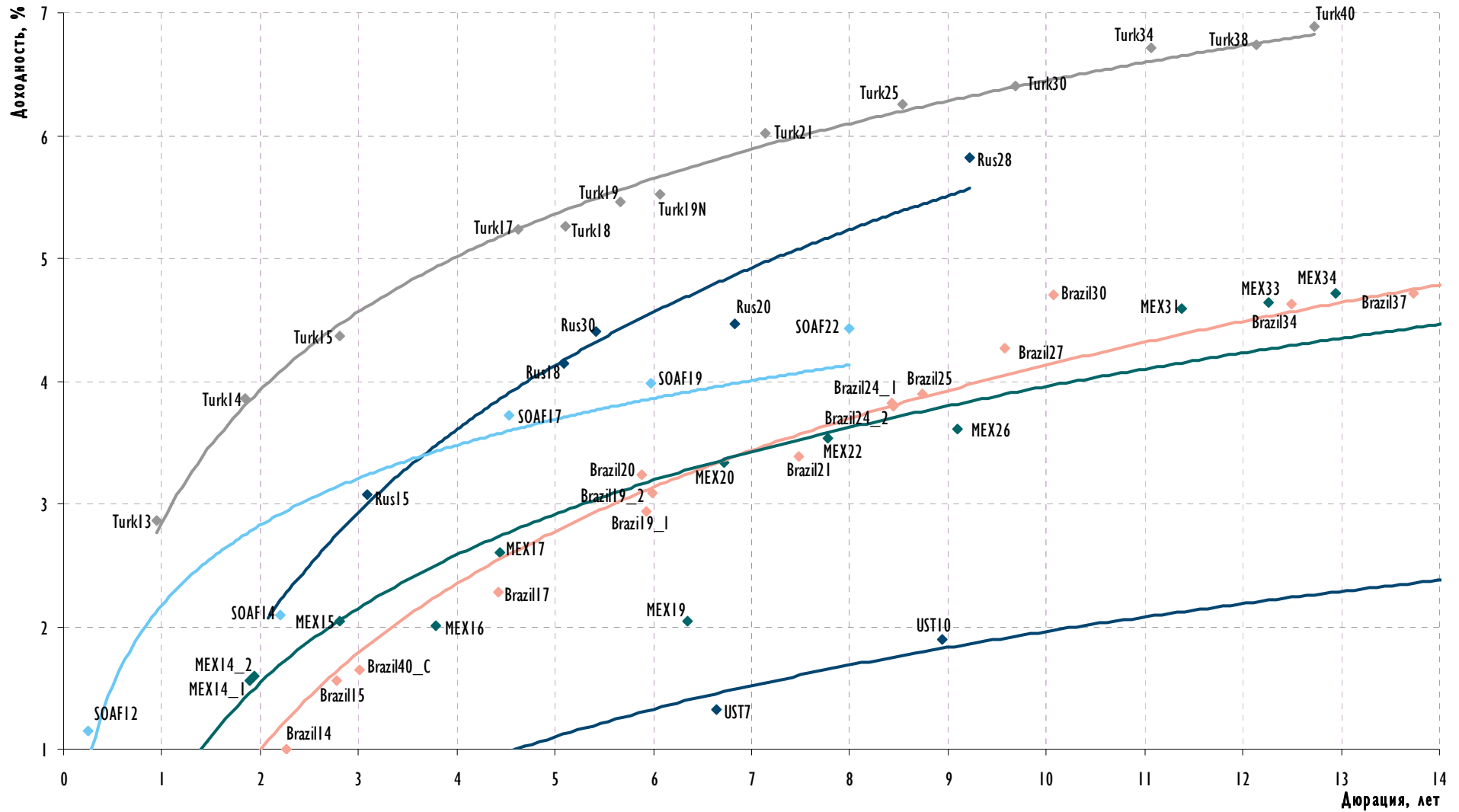
Российские высокодоходные еврооблигации



Источник: Bloomberg, расчеты Газпромбанка



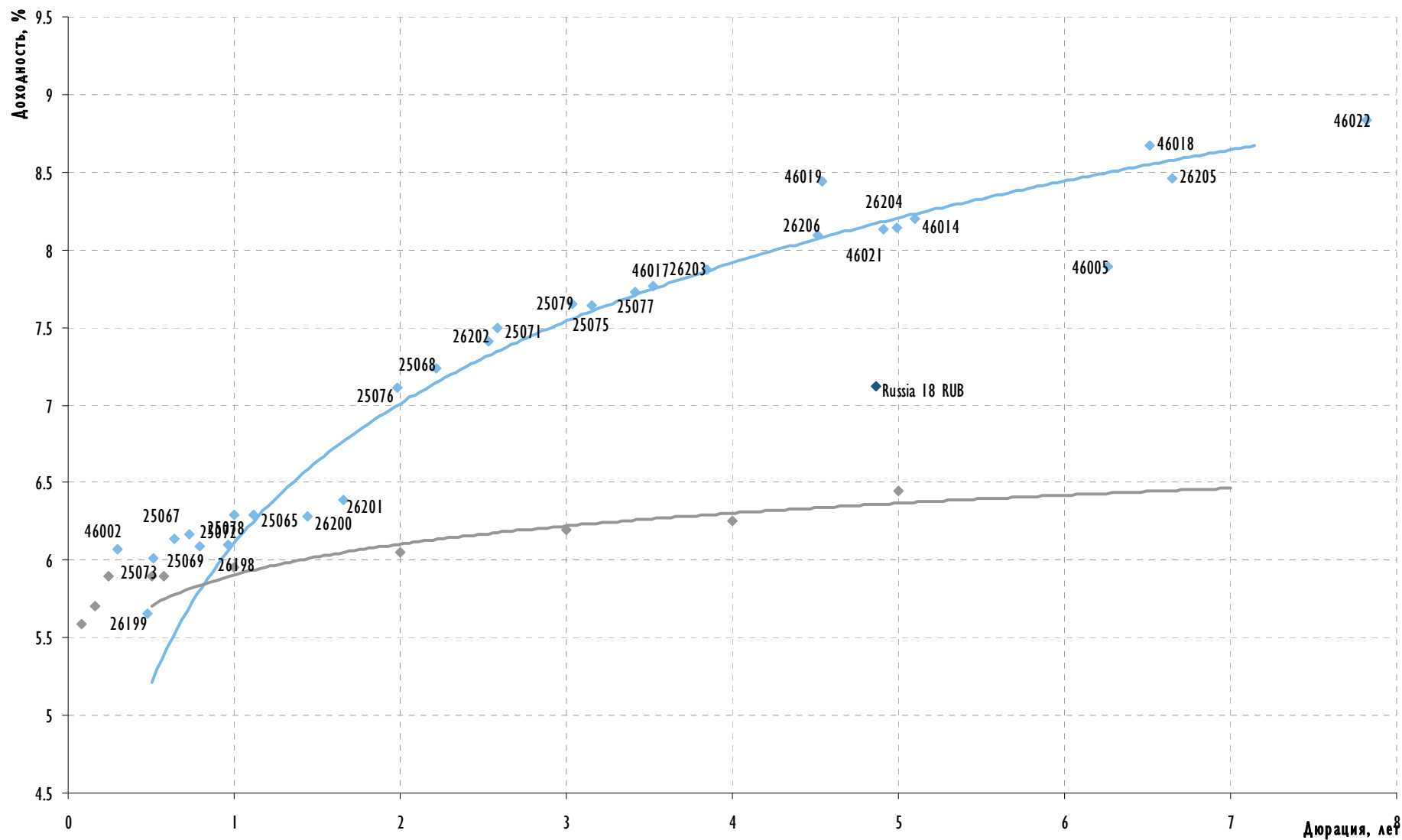
Суверенные облигации развивающихся стран



Источник: Bloomberg, расчеты Газпромбанка



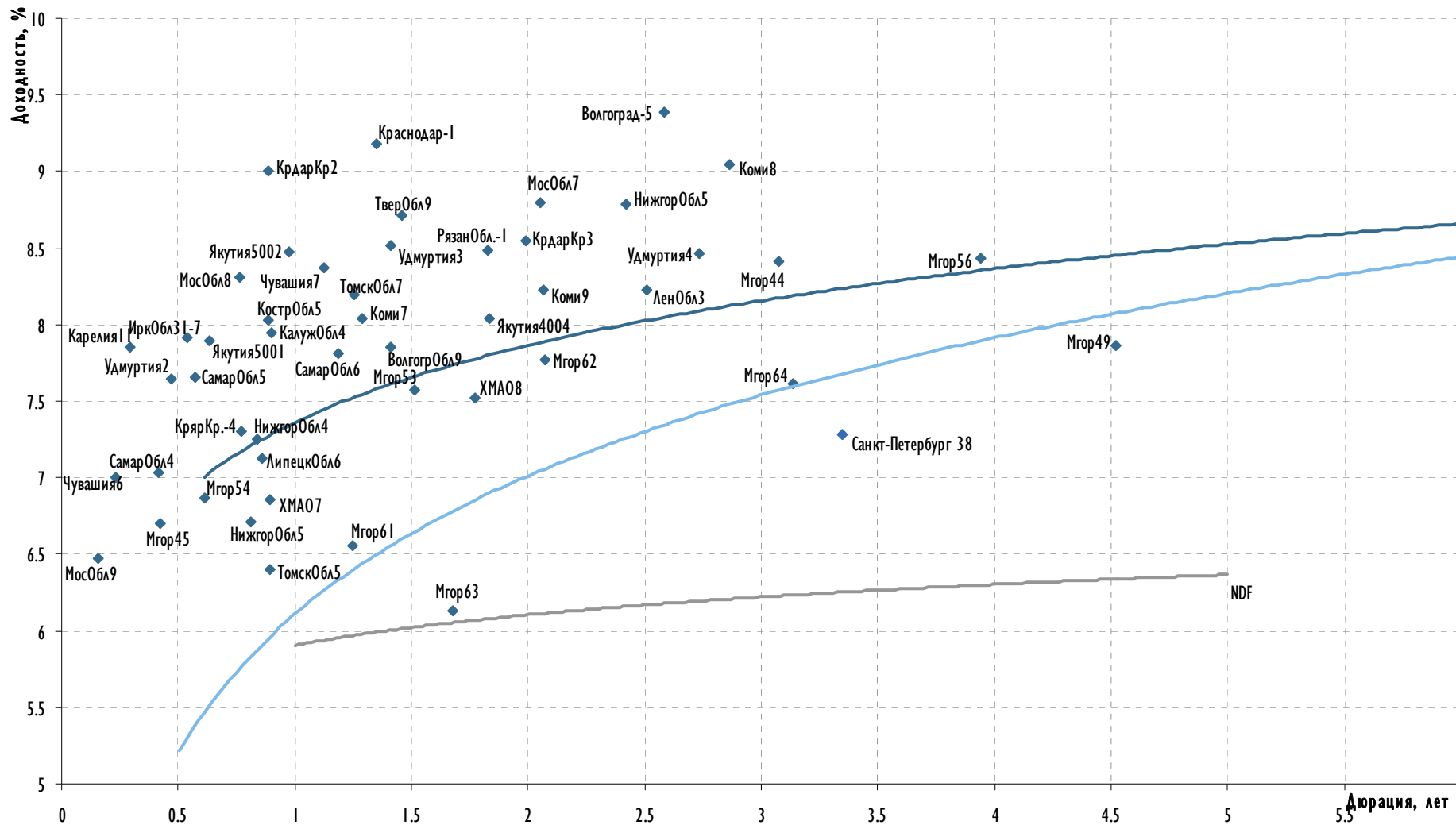
Рублевые облигации: государственные ценные бумаги (ОФЗ)



Источник: Bloomberg, расчеты Газпромбанка



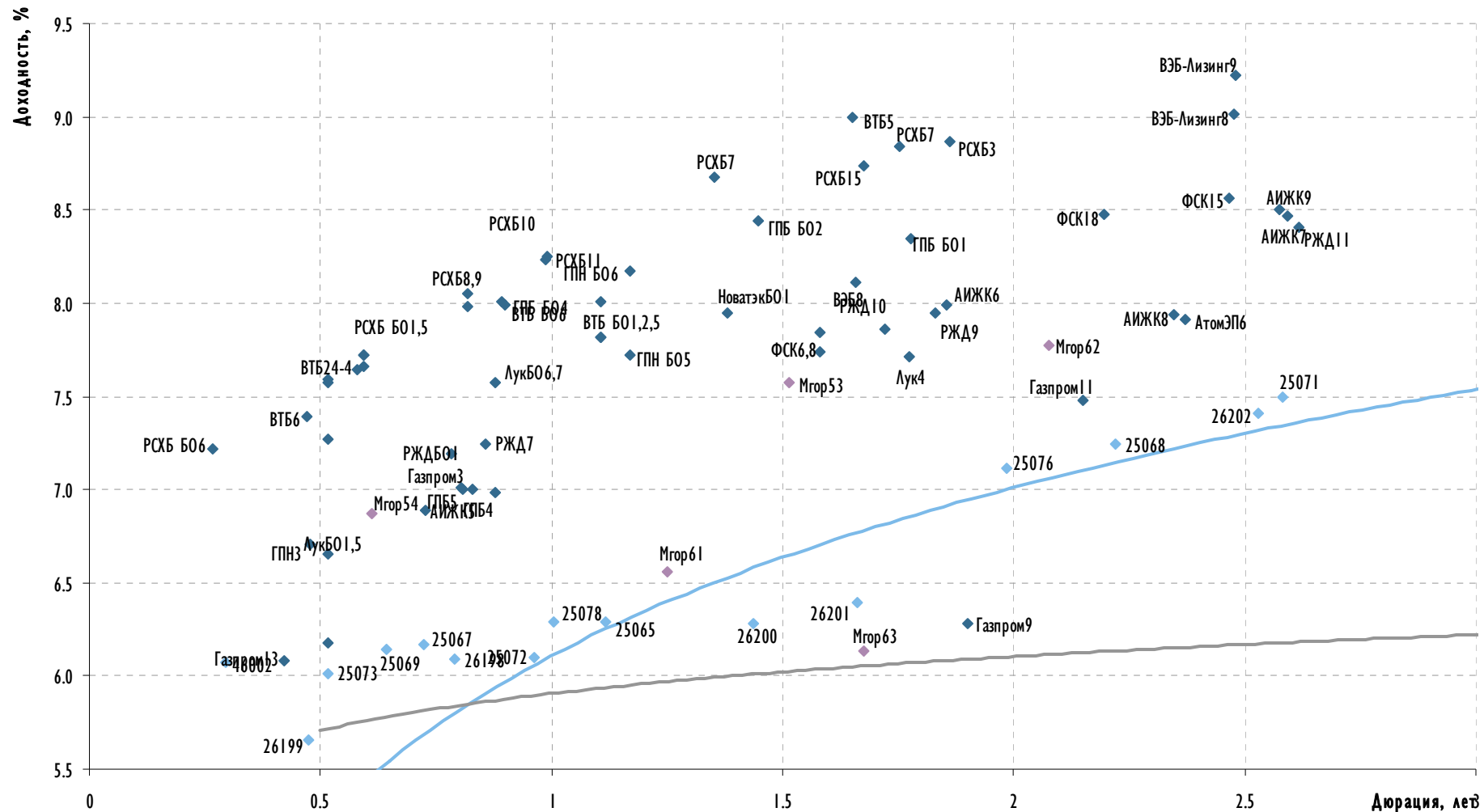
Рублевые облигации: суверенный и региональный сегмент



Источник: Bloomberg, расчеты Газпромбанка



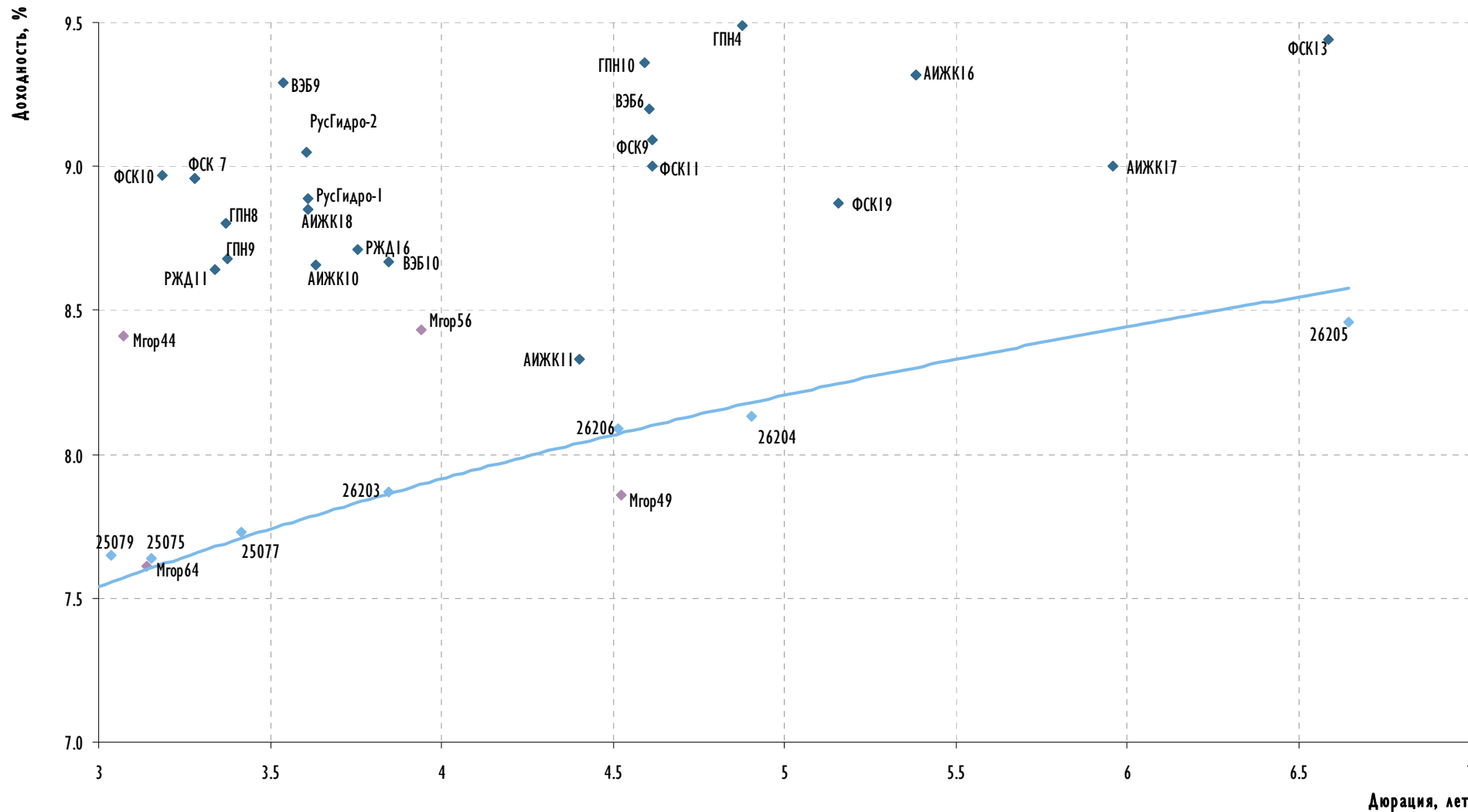
Рублевые облигации: первый эшелон, дюрация до 3-х лет



Источник: Bloomberg, расчеты Газпромбанка



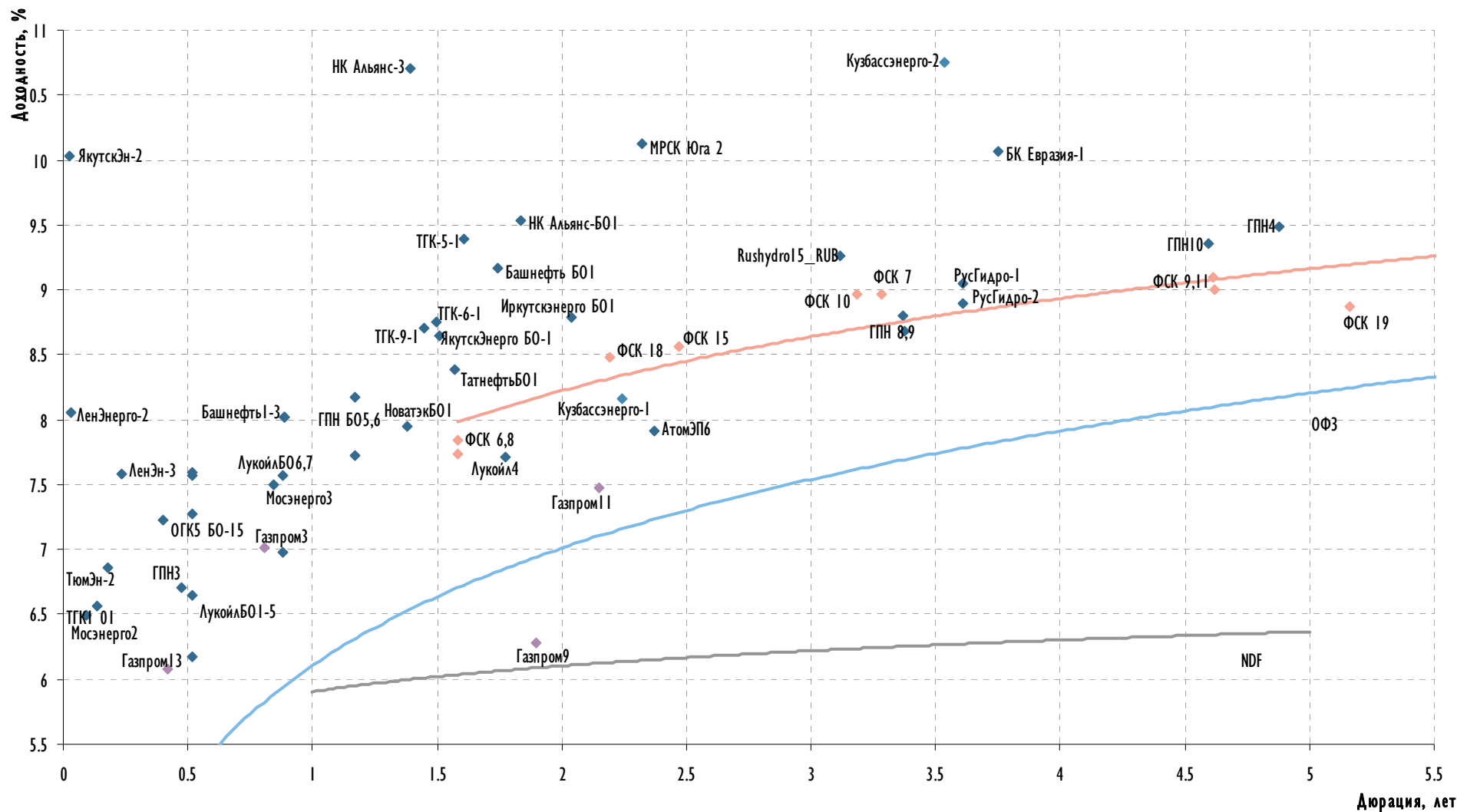
Рублевые облигации: первый эшелон, дюрация более 3-х лет



Источник: Bloomberg, расчеты Газпромбанка



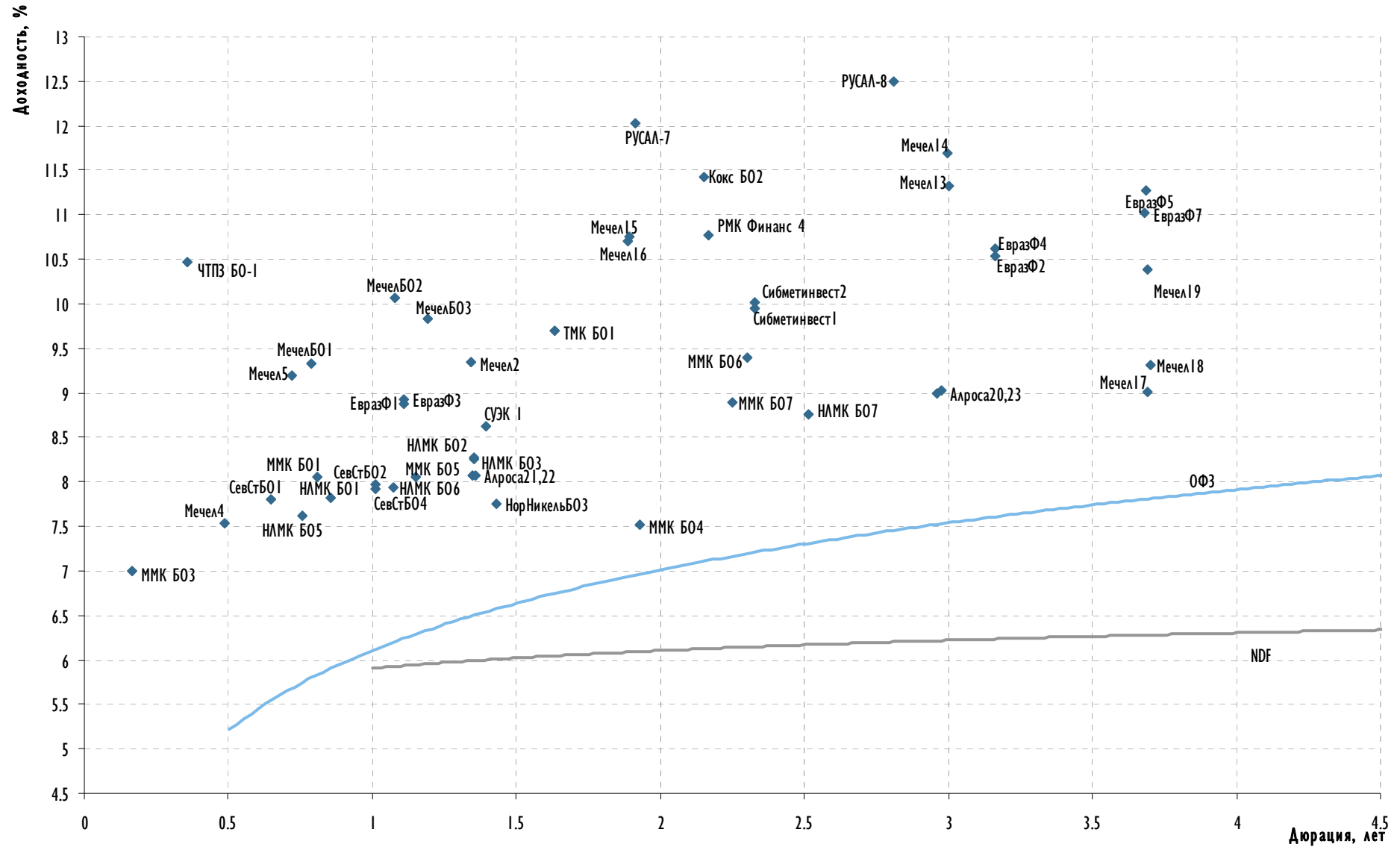
Рублевые облигации: нефтегазовый сектор и электроэнергетика



Источник: Bloomberg, расчеты Газпромбанка

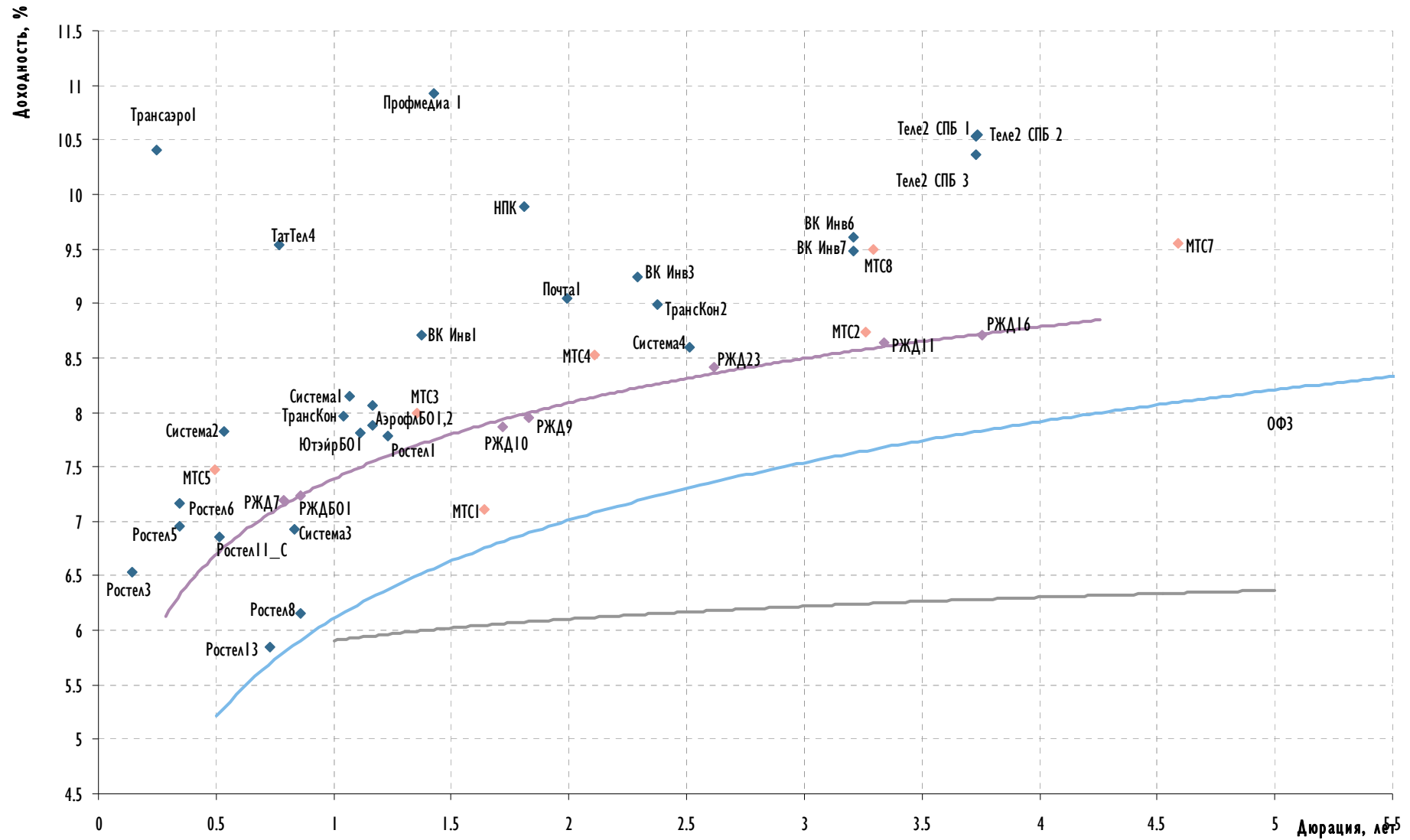


Рублевые облигации: металлургия и горнодобывающая промышленность





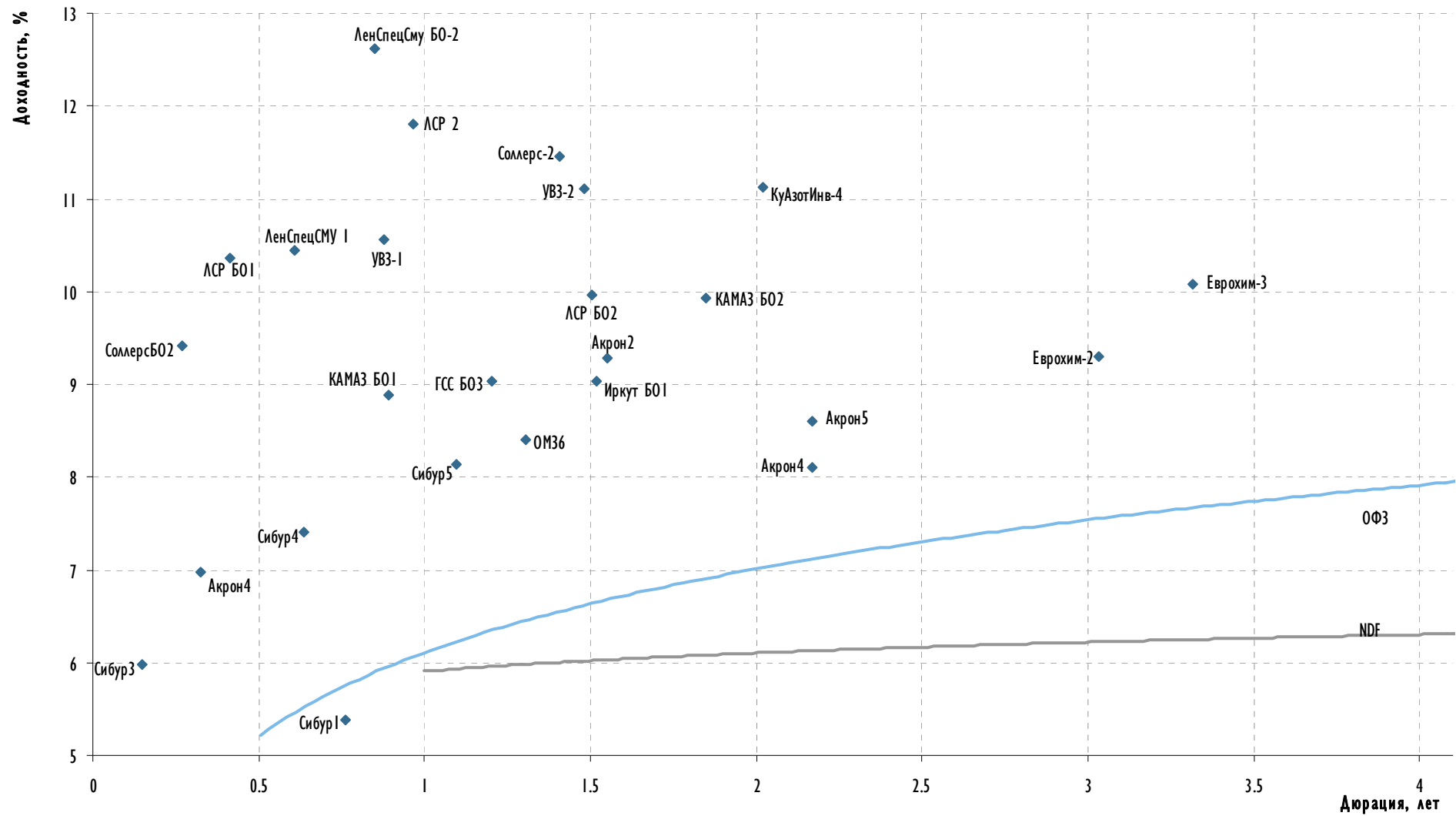
Рублевые облигации: транспорт и телекоммуникации



Источник: Bloomberg, расчеты Газпромбанка



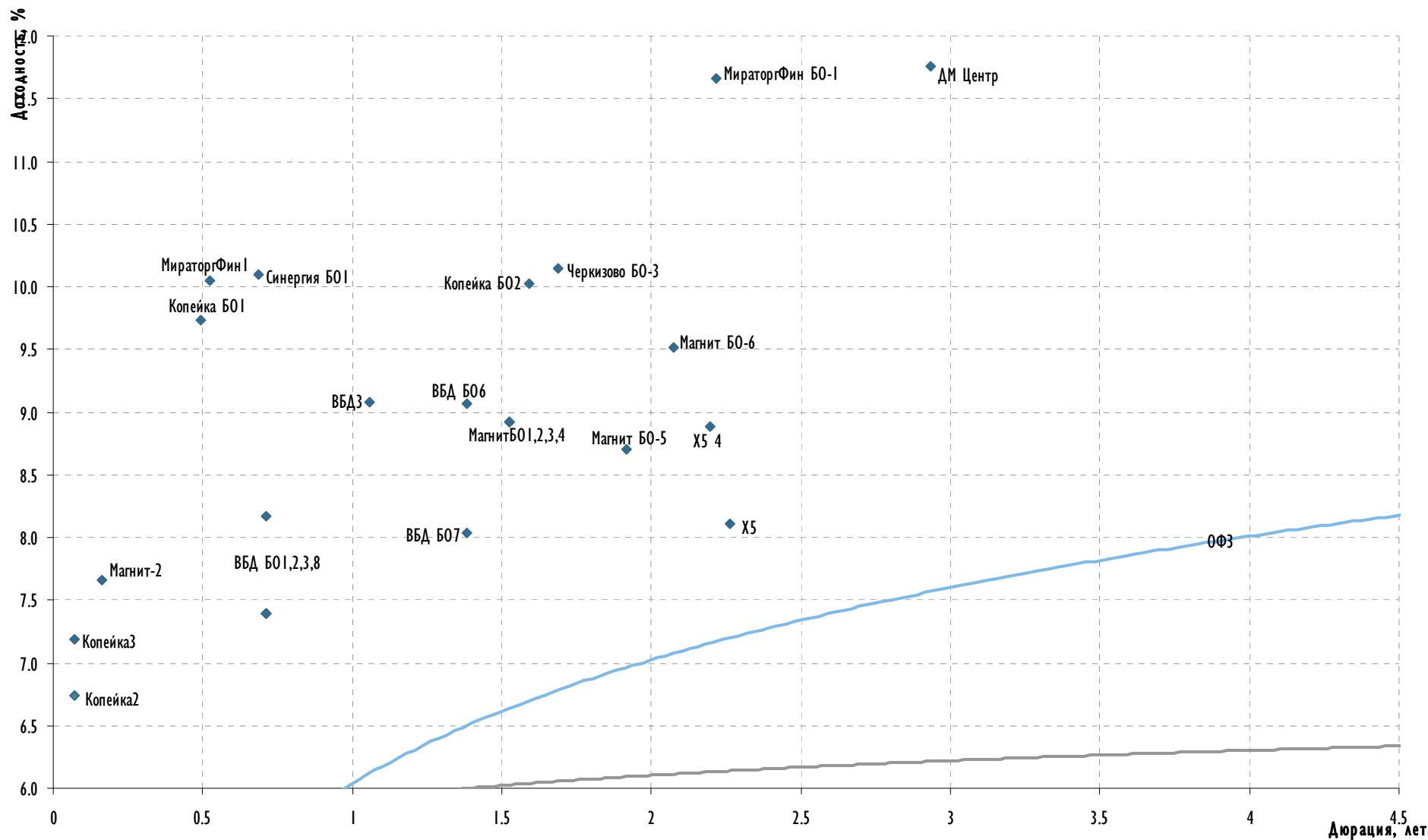
Рублевые облигации: машиностроение, химическая промышленность и строительство



Источник: Bloomberg, расчеты Газпромбанка



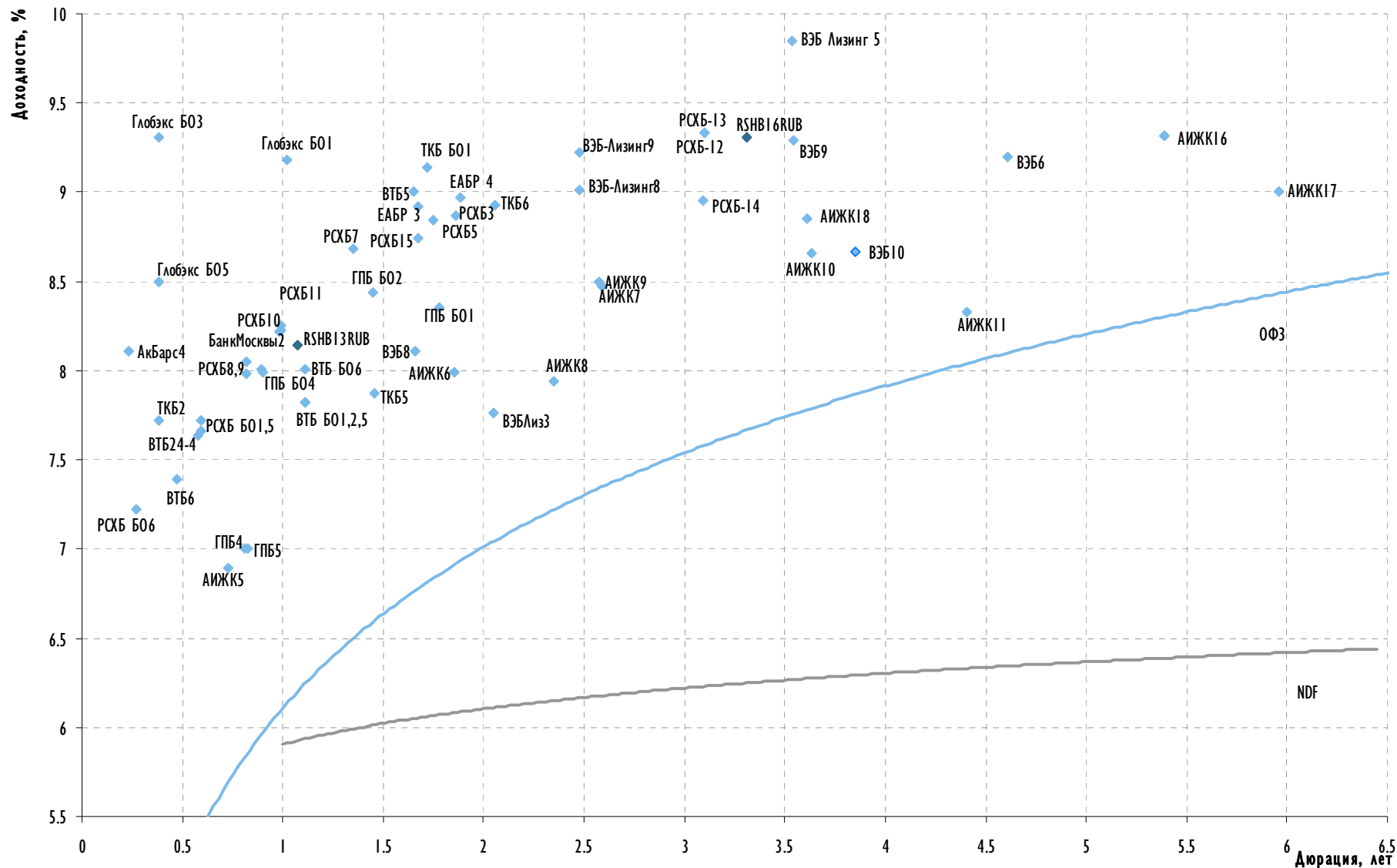
Рублевые облигации: потребительский сектор



Источник: Bloomberg, расчеты Газпромбанка



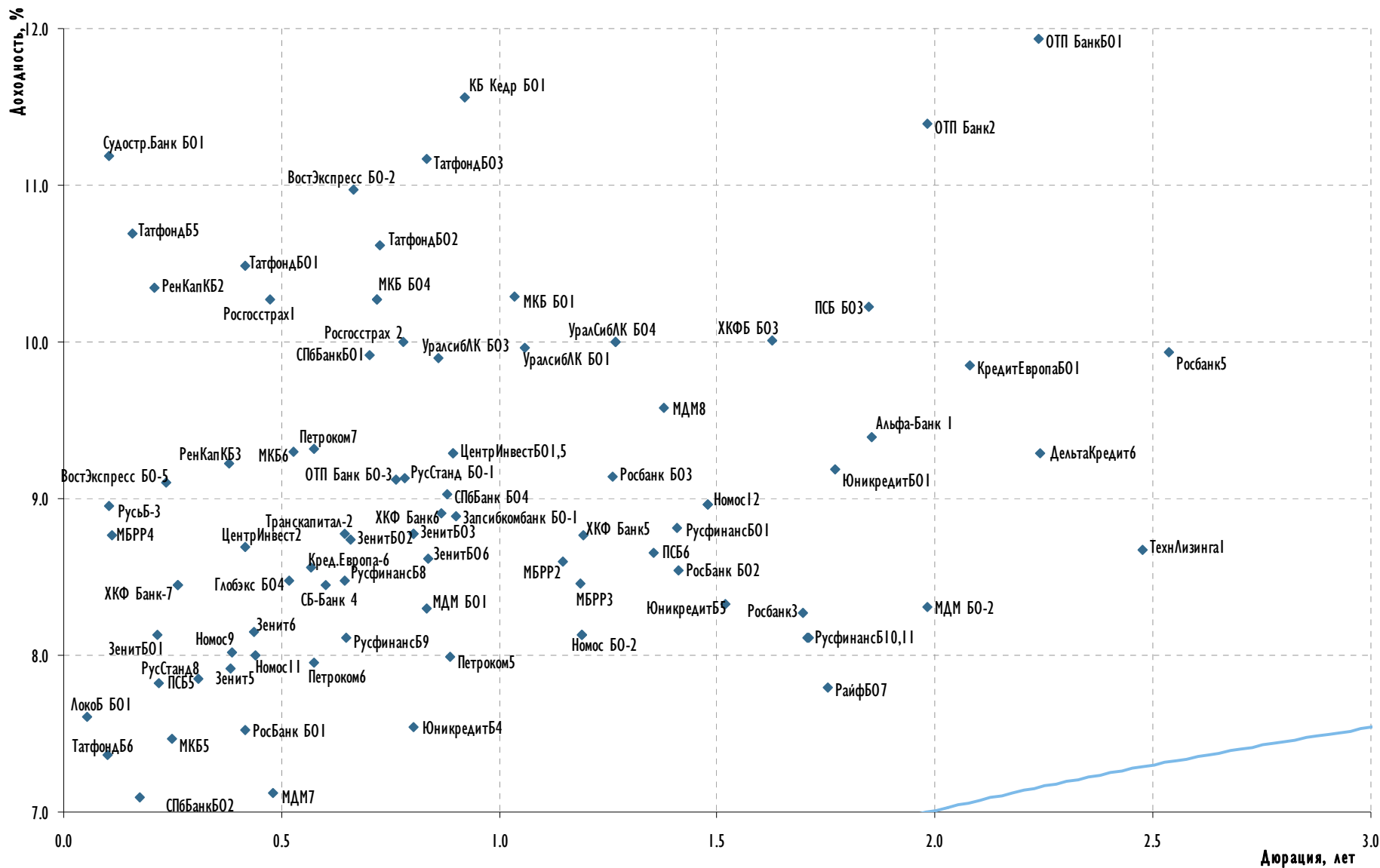
Рублевые облигации: квазисуверенные финансовые институты



Источник: Bloomberg, расчеты Газпромбанка



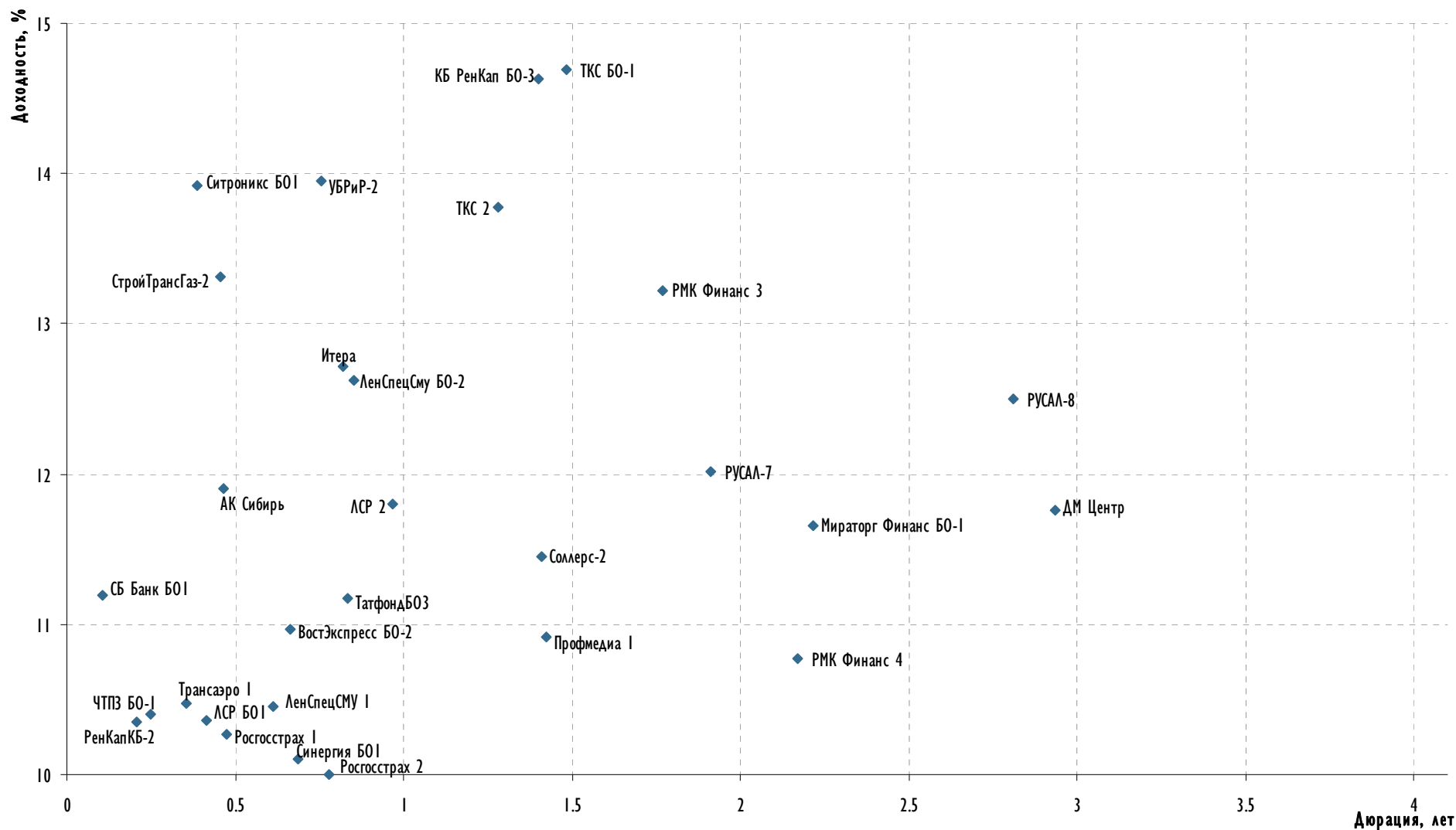
Рублевые облигации: частные финансовые институты



Источник: Bloomberg, расчеты Газпромбанка



Высокодоходные рублевые облигации



Источник: Bloomberg, расчеты Газпромбанка



Таблицы котировок и доходностей

Еврооблигации

Выпуск	Цена, % номинала	Изм. п. п.	Доходность к погашению / пут / колл	Изм. б.п.	Дюрация лет	Z-спред, б.п.	Купон, %	Дата погашения	Дата блж. опциона "пут"/"колл"	Объем млн.	Валюта	Рейтинг выпуска, S&P / Moodys / Fitch
Суверенные еврооблигации												
Russia 15	101.69	0.06	3.08	-2	3.08	237	3.63	29/04/15	-	2,000	USD	- / Baa1 / BBB
Russia 18	138.75	0.25	4.14	-4	5.09	278	11.00	24/07/18	-	3,466	USD	BBB / Baa1 / BBB
Russia 18 RUB	103.58	0.59	7.12	-12	4.87	-42	7.85	10/03/18	-	90,000	RUB	BBB+ / Baa1 / BBB
Russia 30	117.25	-	4.41	-	5.41	273	7.50	31/03/30	-	17,717	USD	BBB / Baa1 / BBB
Russia 20	103.63	-0.19	4.47	3	6.82	274	5.00	29/04/20	-	3,500	USD	BBB / Baa1 / BBB
Russia 28	172.63	0.13	5.82	-1	9.22	363	12.75	24/06/28	-	2,500	USD	BBB / Baa1 / BBB
Moscow 16 EUR	101.01	0.02	4.81	-	4.28	324	5.06	20/10/16	-	407	EUR	BBB / Baa1 / BBB
Корпоративные еврооблигации												
Alliance Oil 15	103.25	0.50	8.66	-18	2.68	800	9.88	11/03/15	-	350	USD	B+ / - / B
Alosa 14	109.19	0.19	5.31	-8	2.53	469	8.88	17/11/14	-	500	USD	BB- / Ba3 / BB-
Alosa 20	101.38	0.50	7.53	-8	6.44	580	7.75	03/11/20	-	1,000	USD	BB- / (P)Ba3 / BB-
Eurochem 12	100.88	-0.06	2.27	1	0.16	187	7.88	21/03/12	-	300	USD	BB / - / BB
Evrax 13	105.00	0.25	4.70	-23	1.19	417	8.88	24/04/13	-	534	USD	B+ / B2 / BB-
Evrax 15	102.75	0.38	7.40	-12	3.29	659	8.25	10/11/15	-	577	USD	B+ / B2 / BB-
Evrax 18	104.50	0.38	8.55	-8	4.78	724	9.50	24/04/18	-	509	USD	B+ / B2 / BB-
Evrax 18N	91.88	0.88	8.44	-19	5.07	710	6.75	27/04/18	-	850	USD	B+ / B2 / BB-
Gazprom 12 EUR	101.86	0.04	2.37	-7	0.87	99	4.56	09/12/12	-	1,000	EUR	BBB / Baa1 / BBB
Gazprom 13 (4.505%)	102.90	1.53	0.60	-10	0.74	198	4.51	22/07/13	-	201	USD	BBB / Baa1 / BBB
Gazprom 13 (5.625%)	102.63	-	2.58	-	0.87	327	5.63	22/07/13	-	80	USD	BBB / Baa1 / BBB
Gazprom 13 (7.343%)	105.00	-	3.11	-	1.16	258	7.34	11/04/13	-	400	USD	BBB / Baa1 / BBB
Gazprom 13 (7.51%)	106.25	-	3.25	-	1.42	272	7.51	31/07/13	-	500	USD	BBB / Baa1 / BBB
Gazprom 13 (9.625%)	107.38	0.25	2.78	-28	1.04	226	9.63	01/03/13	-	1,750	USD	BBB / Baa1 / BBB
Gazprom 13 GBP	104.44	-0.03	3.92	-	1.71	263	6.58	31/10/13	-	800	GBP	BBB / Baa1 / BBB
Gazprom 14 (8.125%)	109.75	0.13	4.01	-7	2.26	342	8.13	31/07/14	-	1,250	USD	BBB / Baa1 / BBB
Gazprom WN 14_1(10.5%)	113.63	-	3.97	-	1.96	340	10.50	25/03/14	-	800	USD	- / Baa1 / -
Gazprom WN 14_2(10.5%)	113.38	-	3.92	-	1.90	334	10.50	08/03/14	-	500	USD	- / Baa1 / -
Gazprom 14 EUR (5.03%)	103.22	0.10	3.40	-6	1.95	217	5.03	25/02/14	-	780	EUR	BBB / Baa1 / BBB
Gazprom 14 EUR (5.364%)	104.32	0.02	3.69	-2	2.62	241	5.36	31/10/14	-	700	EUR	BBB / Baa1 / BBB
Gazprom 15	102.50	-	4.38	-	3.52	355	5.09	29/11/15	-	1,000	USD	BBB / Baa1 / BBB
Gazprom 15 EUR (8.125%)	110.26	-	4.43	-	2.63	314	8.13	04/02/15	-	850	EUR	BBB / Baa1 / BBB
Gazprom 15 EUR (5.875%)	104.70	0.05	4.33	-2	3.04	299	5.88	01/06/15	-	1,000	EUR	BBB / Baa1 / BBB
Gazprom 16	106.38	0.13	4.72	-3	4.23	367	6.21	22/11/16	-	1,350	USD	BBB / Baa1 / BBB
Gazprom 16N	101.25	0.13	4.63	-3	3.92	369	4.95	23/05/16	-	1,000	USD	BBB / Baa1 / BBB
Gazprom 17 EUR (5.136%)	102.76	0.01	4.52	-	4.48	288	5.14	22/03/17	-	500	EUR	BBB / Baa1 / BBB
Gazprom 17 EUR (5.44%)	102.68	0.04	4.89	-1	5.06	314	5.44	02/11/17	-	500	EUR	BBB / Baa1 / BBB
Gazprom 18 EUR (6.605%)	106.88	-0.03	5.25	-	4.93	346	6.61	13/02/18	-	1,200	EUR	BBB / Baa1 / BBB
Gazprom 18 (8.146%)	115.75	0.25	5.15	-5	5.00	382	8.15	11/04/18	-	1,100	USD	BBB / Baa1 / BBB
Gazprom 19 (9.25%)	121.25	0.38	5.64	-6	5.52	414	9.25	23/04/19	04/23/12 P	2,250	USD	BBB / Baa1 / BBB
Gazprom 20	108.06	-0.19	4.21	-2	2.59	427	7.20	01/02/20	-	568	USD	BBB+ / - / A-
Gazprom 21	101.50	0.50	5.78	-	7.10	398	6.00	23/01/21	-	600	USD	BBB / Baa1 / BBB
Gazprom 22	103.75	0.50	6.01	-7	7.44	410	6.51	07/03/22	-	1,300	USD	BBB / Baa1 / BBB
Gazprom 34	122.25	-	6.69	-	11.13	433	8.63	28/04/34	28/04/14 P	1,200	USD	BBB / Baa1 / BBB
Gazprom 37	107.00	0.25	6.71	-2	12.00	430	7.29	16/08/37	-	1,250	USD	BBB / Baa1 / BBB
Koks 16	89.50	-	10.80	-	3.76	986	7.75	23/06/16	-	350	USD	B- / B3 / -
KZOS 15	97.50	-	10.95	-	2.68	1,028	10.00	19/03/15	-	101	USD	- / - / C



Выпуск	Цена, % номинала*	Изм., п. п.	Доходность к погашению/оферте	Изм. б.п.	Дюрация лет	Сред к UST	Купон, %	Дата погашения	Дата ближ. опциона "пут"/"кол"	Объем млн.	Валюта	Рейтинг выпуска, S&P / Moody's / Fitch
Lukoil 14	106.38	0.25	3.93	-10	2.57	331	6.38	05/11/14	-	900	USD	BBB- / Baa2 / BBB-
Lukoil 17	104.13	-	5.46	-	4.61	429	6.36	07/06/17	-	500	USD	BBB- / Baa2 / BBB-
Lukoil 19	106.63	-	6.16	-	6.06	455	7.25	05/11/19	-	600	USD	BBB- / Baa2 / BBB-
Lukoil 20	100.25	-	6.09	-	6.84	432	6.13	09/11/20	-	1,000	USD	BBB- / Baa2 / BBB-
Lukoil 22	102.63	0.13	6.31	-2	7.63	437	6.66	07/06/22	-	500	USD	BBB- / Baa2 / BBB-
Metalloinvest 16	92.75	0.25	8.47	-7	3.94	751	6.50	21/07/16	-	750	USD	- / Ba3 / BB-
MTS 12	100.05	-0.03	3.37	-109	0.01	319	8.00	28/01/12	-	400	USD	BB / Ba2 / BB+
MTS 20	111.38	-	6.82	-	6.24	515	8.63	22/06/20	-	750	USD	BB / Ba2 / BB+
NCSP 12	100.81	0.04	4.32	-20	0.31	381	7.00	17/05/12	-	300	USD	BB- / B1 / -
NKNH 12	101.94	-	3.70	-	0.24	316	12.00	20/04/12	-	34	USD	- / Ba3 / B+
Novatek 16	102.50	-	4.64	-	3.59	377	5.33	03/02/16	-	600	USD	BBB- / Baa3 / BBB-
Novatek 21	103.00	0.25	6.17	-4	6.77	438	6.60	03/02/21	-	650	USD	- / Baa3 / BBB-
Raspadskaya 12	100.56	-	5.68	-	0.33	519	7.50	22/05/12	-	300	USD	- / B1 / B+
RuRail 17	103.38	-0.38	4.99	8	4.50	386	5.74	03/04/17	-	1,500	USD	BBB / Baa1 / BBB
RuRail 31 GBP	99.01	-0.22	7.58	2	10.18	505	7.49	25/03/31	-	650	GBP	BBB / Baa1 / BBB
Rushydro 15 RUB	96.29	0.42	9.26	-14	3.12	176	7.88	28/10/15	-	20,000	RUB	BB+ / Ba1 / BB+
Severstal 13	107.38	0.06	4.65	-7	1.39	411	9.75	29/07/13	-	544	USD	BB / Ba2 / BB-
Severstal 14	108.00	0.25	5.40	-13	2.03	483	9.25	19/04/14	-	375	USD	BB / Ba2 / BB-
Severstal 16	96.75	0.50	7.11	-13	3.86	614	6.25	26/07/16	-	500	USD	BB / Ba2 / BB-
Severstal 17	97.00	0.88	7.35	-19	4.77	610	6.70	25/10/17	-	1,000	USD	BB / Ba2 / BB-
Sinec 15	103.50	-	6.57	-	3.05	582	7.70	03/08/15	03/08/12 P	250	USD	- / Ba1 / BBB-
Sovcomflot 17	89.00	-0.13	7.78	3	4.91	652	5.38	27/10/17	-	800	USD	- / Ba2 / BBB-
TMK 18	87.50	0.75	10.62	-18	4.63	934	7.75	27/01/18	-	500	USD	B+ / B1 / -
TNK-BP 12	100.93	-	0.17	-	0.16	-23	6.13	20/03/12	-	500	USD	BBB- / Baa2 / BBB-
TNK-BP 13	105.13	-	2.88	-	1.08	236	7.50	13/03/13	-	600	USD	BBB- / Baa2 / BBB-
TNK-BP 15	104.50	0.13	4.64	-5	2.73	398	6.25	02/02/15	-	500	USD	BBB- / Baa2 / BBB-
TNK-BP 16	107.88	0.25	5.49	-7	3.91	453	7.50	18/07/16	-	1,000	USD	BBB- / Baa2 / BBB-
TNK-BP 17	104.50	-	5.61	-	4.38	449	6.63	20/03/17	-	800	USD	BBB- / Baa2 / BBB-
TNK-BP 18	110.38	-0.13	5.84	2	4.92	453	7.88	13/03/18	-	1,100	USD	BBB- / Baa2 / BBB-
TNK-BP 20	107.50	-	6.06	-	6.10	441	7.25	02/02/20	-	500	USD	BBB- / Baa2 / BBB-
Transneft 12 EUR	101.12	0.02	2.62	-11	0.42	121	5.38	27/06/12	-	700	EUR	BBB / Baa1 / -
Transneft 12	102.25	0.31	0.79	-83	0.43	32	6.10	27/06/12	-	500	USD	BBB / Baa1 / -
Transneft 13	107.50	-	2.68	-	1.43	215	7.70	07/08/13	-	600	USD	BBB / Baa1 / -
Transneft 14	104.75	0.25	3.32	-13	1.98	276	5.67	05/03/14	-	1,300	USD	BBB / Baa1 / -
Transneft 18	123.00	-	4.59	-	5.11	320	8.70	07/08/18	-	1,050	USD	BBB / Baa1 / -
Vimpelcom 13	104.63	0.13	4.57	-13	1.21	404	8.38	30/04/13	-	801	USD	BB / Ba3 / -
Vimpelcom 16 8.25%	103.38	-	7.32	-	3.69	640	8.25	23/05/16	-	600	USD	BB / Ba3 / -
Vimpelcom 16 6.493%	97.75	-0.13	7.15	4	3.49	628	6.49	02/02/16	-	500	USD	BB / Ba3 / -
Vimpelcom 17	94.13	0.13	7.66	-3	4.26	656	6.25	01/03/17	-	500	USD	- / Ba3 / -
Vimpelcom 18	102.88	0.63	8.52	-13	4.83	720	9.13	30/04/18	-	1,000	USD	BB / Ba3 / -
Vimpelcom 21	92.25	0.88	9.02	-15	6.29	728	7.75	02/02/21	-	1,000	USD	BB / Ba3 / -
Vimpelcom 22	89.88	0.63	9.05	-10	6.76	719	7.50	01/03/22	-	1,500	USD	BB / Ba3 / -
Еврооблигации банков												
AK Bars 12	104.50	-	4.82	-	0.83	431	10.25	03/12/12	-	280	USD	- / B1 / BB
Alfa Bank 12	101.88	-	3.64	-	0.42	317	8.20	25/06/12	-	500	USD	BB / Ba1 / BB+
Alfa Bank 13	105.25	-	5.35	-	1.35	482	9.25	24/06/13	-	392	USD	BB / Ba1 / BB+
Alfa Bank 15	101.75	-	7.36	-	2.78	669	8.00	18/03/15	-	600	USD	BB / Ba1 / BB+
Alfa Bank 17 (8.635%)	90.00	1.00	146.52	2,725	0.08	19,996	8.64	22/02/17	22/02/12 C	300	USD	B+ / Ba2 / BB
Alfa Bank 17 (7.875%)	98.00	-	8.32	-	4.55	711	7.88	25/09/17	-	1,000	USD	BB / Ba1 / BB+
Alfa Bank 21	92.75	0.25	8.91	-4	6.54	714	7.75	28/04/21	-	1,000	USD	BB / Ba1 / BB+



Выпуск	Цена, % номинала*	Изм., п. п.	Доходность к погашению/оферте	Изм. б.п.	Дюрация лет	Сред. к UST	Купон, %	Дата погашения	Дата ближ. опциона "пут"/"кол"	Объем млн.	Валюта	Рейтинг выпуска, S&P / Moody's / Fitch
Bank of Moscow 13	103.13	-	4.82	-	1.25	430	7.34	13/05/13	-	500	USD	- / Ba2 / BBB-
Bank of Moscow 13 CHF	99.84	-0.06	4.59	459	1.58	450	4.50	10/09/13	-	350	CHF	- / Ba2 / BBB-
Bank of Moscow 15	100.63	0.25	6.47	-9	2.81	580	6.70	11/03/15	-	750	USD	- / Ba2 / BBB-
Bank of Moscow 15 sub	93.50	-	7.96	-	3.44	714	5.97	25/11/15	-	300	USD	- / Ba3 / BB+
Bank of Moscow 17 sub	92.75	0.25	33.38	158	0.29	3,391	6.81	10/05/17	10/05/12 C	400	USD	- / Ba3 / BB+
Credit Bank of Moscow 14	98.50	-	8.92	-	2.25	833	8.25	05/08/14	-	200	USD	- / B1 / B+
Credit Europe 12	98.69	0.25	10.82	-33	0.73	1,032	9.00	25/10/12	-	150	USD	- / Ba3 / -
Credit Europe 13	99.75	0.25	8.43	-	0.32	797	7.75	20/05/13	20/05/12 P	300	USD	- / Ba3 / BB-
EurasianDevBank 14	105.96	0.14	4.97	-6	2.44	436	7.38	29/09/14	-	500	USD	- / A3 / BBB
Gazprombank 13	105.88	0.13	3.67	-12	1.37	314	7.93	28/06/13	-	443	USD	BB+ / Baa3 / -
Gazprombank 14	102.00	-	5.49	-	2.68	486	6.25	15/12/14	-	1,000	USD	BB+ / Baa3 / -
Gazprombank 15	102.88	-	5.62	-	3.26	483	6.50	23/09/15	-	948	USD	BB+ / Baa3 / -
Gazprombank 16	106.50	-	5.59	-	3.67	467	7.35	08/05/16	-	120	USD	- / Baa3 / -
HCFB 14	100.75	-	6.61	-	1.99	605	7.00	18/03/14	-	500	USD	- / Ba3 / BB-
Nomos 12	105.00	-	3.53	-	0.88	302	9.25	17/12/12	-	200	USD	- / Ba3 / BB
Nomos 13	101.25	-	5.73	-	1.65	519	6.50	21/10/13	-	400	USD	- / Ba3 / BB
Nomos 15 sub	101.25	-	8.35	-	3.21	755	8.75	21/10/15	-	350	USD	- / B1 / BB-
PSB 12	101.88	-	3.82	-	0.33	331	9.63	23/05/12	-	200	USD	- / Ba3 / B+
PSB 13	106.88	0.13	5.82	-12	1.40	528	10.75	15/07/13	-	150	USD	- / Ba2 / BB-
PSB 14	98.00	-	7.17	-	2.11	660	6.20	25/04/14	-	500	USD	- / Ba2 / BB-
PSB 15 sub	110.63	-	8.99	-	2.80	829	12.75	27/05/15	-	200	USD	- / Ba3 / B+
PSB 16 sub	106.25	0.13	9.49	-4	3.64	856	11.25	08/07/16	-	200	USD	- / Ba3 / B+
PSB 18 sub	104.00	-	8.31	-	0.93	718	12.50	31/01/18	31/01/13 C	100	USD	- / Ba3 / B+
RENOTE 16	82.50	1.00	16.93	2	3.31	2,059	11.00	21/04/16	22/04/14 P	325	USD	B+ / B1 / B
RCCF 13	99.00	-	13.90	-	1.10	1,337	13.00	01/04/13	-	195	USD	B / B3 / B
RSHB 13	104.88	-	3.34	-	1.26	281	7.18	16/05/13	-	647	USD	- / Baa1 / BBB
RSHB 13 RUB	99.46	0.27	8.14	-25	1.07	83	7.50	25/03/13	-	30,000	RUB	- / Baa1 / BBB
RSHB 14 (7.125%)	104.63	-	4.64	-	1.87	409	7.13	14/01/14	-	720	USD	- / Baa1 / BBB
RSHB 14 (9%)	109.50	0.13	4.73	-7	2.19	415	9.00	11/06/14	-	1,000	USD	- / Baa1 / BBB
RSHB 16 RUB	98.62	0.30	9.31	-9	3.31	174	8.70	17/03/16	-	32,000	RUB	- / Baa1 / BBB
RSHB 17	102.75	-0.25	5.69	5	4.55	454	6.30	15/05/17	-	584	USD	- / Baa1 / BBB
RSHB 18	109.63	-0.13	5.91	2	5.14	455	7.75	29/05/18	-	980	USD	- / Baa1 / BBB
RSHB 21 sub	91.75	-	8.29	-	3.84	735	6.00	03/06/21	03/06/16 C	800	USD	- / Baa2 / BBB-
Russtandart 15 sub	90.50	-	10.78	-	3.38	995	7.73	16/12/15	-	200	USD	B- / B1 / -
Russtandart 16 sub	90.00	-	10.22	-	4.06	-	7.56	01/12/16	20/02/12 C	200	USD	B- / B1 / -
Sberbank 13 (6.468%)	105.25	0.13	2.72	-11	1.39	219	6.47	02/07/13	-	500	USD	- / A3 / BBB
Sberbank 13 (6.48%)	105.13	-	2.47	-	1.26	194	6.48	15/05/13	-	500	USD	- / A3 / BBB
Sberbank 15	103.50	0.63	4.39	-20	3.19	365	5.50	07/07/15	-	1,500	USD	- / A3 / BBB
Sberbank 17	102.38	0.38	4.87	-8	4.51	375	5.40	24/03/17	-	1,250	USD	- / A3 / BBB
Sberbank 21	97.75	-	6.03	-	7.33	419	5.72	16/06/21	-	1,000	USD	- / A3 / BBB
SPB Bank 17 sub	99.50	-	11.88	-	0.48	1,075	10.50	25/07/17	25/07/12 C	100	USD	- / B1 / -



Выпуск	Цена, % номинала*	Изм., п. п.	Доходность к погашению/ оферте	Изм. б.п.	Дюраци я лет	Спред к UST	Купон, %	Дата погашения	Дата ближ. опциона "пут"/"кол"	Объем млн.	Валюта	Рейтинг выпуска, S&P / Moody's / Fitch
TCS Bank 14	94.55	0.17	14.41	-8	1.98	1,384	11.50	21/04/14	-	175	USD	- / B2 / B
Tatfondbank 12	100.15	-0.04	4.96	-107	0.02	477	12.00	02/02/12	-	225	USD	- / B2 / -
TransCapitalBank 17 sub	90.50	-	27.31	-	0.62	2,642	10.51	18/07/17	18/09/12 C	100	USD	- / B2 / -
VEB Leasing 16	97.50	0.25	5.78	-7	3.91	484	5.13	27/05/16	-	400	USD	BBB / - / BBB
VEB 17	100.13	-0.13	5.42	3	5.03	415	5.45	22/11/17	-	600	USD	BBB / - / BBB
VEB 20	104.25	0.13	6.25	-2	6.57	454	6.90	09/07/20	-	1,600	USD	BBB / - / BBB
VEB 25	99.00	-0.13	6.91	1	9.04	475	6.80	22/11/25	-	1,000	USD	BBB / - / BBB
VTB 13 CHF	100.77	0.04	3.48	-3	1.52	339	4.00	16/08/13	-	400	CHF	BBB / Baa1 / BBB
VTB 12	103.25	0.25	2.30	-38	0.75	179	6.61	31/10/12	-	1,054	USD	BBB / Baa1 / BBB
VTB 15 (6.47%)	103.00	0.25	5.40	-9	2.80	473	6.47	04/03/15	-	1,250	USD	BBB / Baa1 / BBB
VTB NW 15	94.00	-	6.88	-	3.34	609	5.01	29/09/15	-	400	USD	- / Baa2 / BBB-
VTB 15 CHF	101.64	-0.02	5.82	582	3.54	424	5.00	17/11/15	-	300	CHF	BBB / Baa1 / BBB
VTB 16 EUR	99.81	-	4.30	-	3.67	285	4.25	15/02/16	-	193	EUR	BBB / Baa1 / BBB
VTB 18 (6.88%)	103.63	-	4.07	-	1.30	481	6.88	29/05/18	28/05/13 P	1,706	USD	BBB / Baa1 / BBB
VTB 18 (6.32%)	98.00	0.75	6.72	2	4.99	540	6.32	22/02/18	-	750	USD	BBB / Baa1 / -
VTB 20	96.38	0.75	7.11	-12	6.61	537	6.55	13/10/20	-	1,000	USD	BBB / Baa1 / BBB
VTB 35	101.50	0.63	6.13	-	12.63	370	6.25	30/06/35	30/06/15 P	693	USD	BBB / Baa1 / BBB



Рублевые облигации

Выпуск	Цена, % номинала	Изм., п. п.	Доходность к погашению / оферте	Изм., б. п.	Дюрация лет	Спред к ОФЗ	Купон, %	Дата погашения	Дата ближайшей оферты	Объем в обрац., млн руб.	Объем торгов, тыс.шт	Рейтинг, S&P / Moody's / Fitch	Сегмент торгов
Госбумаги													
ОФЗ 25065	106.65	-0.01	6.29	-1	1.12	-	12.00	27/03/13	-	46,000	288	BBB / Baa1 / BBB	ГКО/ОФЗ
ОФЗ 25067	103.81	-0.06	6.17	5	0.73	-	11.30	17/10/12	-	45,000	275	BBB / Baa1 / BBB	ГКО/ОФЗ
ОФЗ 25068	111.35	-	7.24	-	2.22	-	12.00	20/08/14	-	45,000	155	BBB / Baa1 / BBB	ГКО/ОФЗ
ОФЗ 25069	103.05	-0.10	6.14	4	0.64	-	10.80	19/09/12	-	44,060	9	BBB / Baa1 / BBB	ГКО/ОФЗ
ОФЗ 25071	101.85	-0.20	7.50	8	2.58	-	8.10	26/11/14	-	80,000	0	BBB / Baa1 / BBB	ГКО/ОФЗ
ОФЗ 25072	101.10	0.10	6.10	-11	0.96	-	7.15	23/01/13	-	150,000	354	BBB / Baa1 / BBB	ГКО/ОФЗ
ОФЗ 25073	100.48	0.00	6.01	-	0.52	-	6.85	01/08/12	-	150,000	386	BBB / Baa1 / BBB	ГКО/ОФЗ
ОФЗ 25075	98.13	0.03	7.64	-1	3.16	-	6.88	15/07/15	-	137,604	404	BBB / Baa1 / BBB	ГКО/ОФЗ
ОФЗ 25076	100.20	-0.10	7.11	5	1.98	-	7.10	13/03/14	-	136,261	188	BBB / Baa1 / BBB	ГКО/ОФЗ
ОФЗ 25077	99.20	-	7.73	-	3.42	-	7.35	20/01/16	-	97,232	274	BBB / Baa1 / BBB	ГКО/ОФЗ
ОФЗ 25078	100.50	-0.05	6.29	5	1.00	-	6.70	06/02/13	-	99,736	1,259	BBB / Baa1 / BBB	ГКО/ОФЗ
ОФЗ 25079	98.50	-	7.65	-	3.04	-	7.00	03/06/15	-	120,141	19,717	BBB / Baa1 / BBB	ГКО/ОФЗ
ОФЗ 26198	99.90	0.08	6.09	-11	0.79	-	6.00	02/11/12	-	42,117	90	BBB / Baa1 / BBB	ГКО/ОФЗ
ОФЗ 26199	100.26	0.01	5.66	-3	0.47	-	6.10	11/07/12	-	44,000	21	BBB / Baa1 / BBB	ГКО/ОФЗ
ОФЗ 26200	99.95	-	6.28	-	1.44	-	6.10	17/07/13	-	50,000	-	BBB / Baa1 / BBB	ГКО/ОФЗ
ОФЗ 26201	100.51	-	6.39	-	1.66	-	6.55	16/10/13	-	47,000	-	BBB / Baa1 / BBB	ГКО/ОФЗ
ОФЗ 26202	110.37	-0.07	7.41	2	2.53	-	11.20	17/12/14	-	40,000	152	BBB / Baa1 / BBB	ГКО/ОФЗ
ОФЗ 26203	96.90	0.10	7.87	-3	3.84	-	6.90	03/08/16	-	139,560	260	BBB / Baa1 / BBB	ГКО/ОФЗ
ОФЗ 26204	97.75	0.05	8.13	-1	4.91	-	7.50	15/03/18	-	146,727	1,959	BBB / Baa1 / BBB	ГКО/ОФЗ
ОФЗ 26205	95.60	-	8.46	-	6.65	-	7.60	14/04/21	-	44,801	100	BBB / Baa1 / BBB	ГКО/ОФЗ
ОФЗ 26206	97.70	0.03	8.09	-	4.51	-	7.40	14/06/17	-	82,784	561	BBB / Baa1 / BBB	ГКО/ОФЗ
ОФЗ 46002	100.59	-	6.07	-	0.29	-	8.00	08/08/12	-	31,000	-	BBB / Baa1 / BBB	ГКО/ОФЗ
ОФЗ 46005	62.10	-	7.89	-	6.26	-	0.00	09/01/19	-	27,477	-	BBB / Baa1 / BBB	ГКО/ОФЗ
ОФЗ 46014	94.90	0.40	8.20	-8	5.10	-	7.00	29/08/18	-	29,145	0	BBB / Baa1 / BBB	ГКО/ОФЗ
ОФЗ 46017	96.15	-	7.77	-	3.52	-	7.00	03/08/16	-	80,000	305	BBB / Baa1 / BBB	ГКО/ОФЗ
ОФЗ 46018	90.25	-	8.67	-	6.51	-	8.00	24/11/21	-	128,934	-	BBB / Baa1 / BBB	ГКО/ОФЗ
ОФЗ 46019	76.76	-	8.44	-	4.54	-	0.00	20/03/19	-	26,000	-	BBB / Baa1 / BBB	ГКО/ОФЗ
ОФЗ 46020	83.00	-	8.79	-	10.68	-	6.90	06/02/36	-	116,911	-	BBB / Baa1 / BBB	ГКО/ОФЗ
ОФЗ 46021	88.16	0.66	8.14	-16	4.99	-	6.00	08/08/18	-	92,794	30	BBB / Baa1 / BBB	ГКО/ОФЗ
ОФЗ 46022	81.05	-	8.84	-	7.82	-	6.50	19/07/23	-	28,223	-	BBB / Baa1 / BBB	ГКО/ОФЗ
Беларусь-1	95.36	-0.24	14.92	35	0.89	-	8.70	20/12/12	-	7,000	1	B- / B3 / -	ГКО/ОФЗ
Облигации Москвы													
Москва-39	90.01	-	12.32	-	2.22	534	8.00	21/07/14	-	10,000	0	BBB / Baa1 / BBB	AI
Москва-44	99.50	-	8.41	-	3.07	-86	8.00	24/06/15	-	20,000	0	BBB / Baa1 / BBB	AI
Москва-45	100.59	0.08	6.70	-21	0.42	5	8.00	27/06/12	-	15,000	24	BBB / Baa1 / BBB	AI
Москва-48	90.50	-	8.20	-	7.32	30	8.00	11/06/22	-	30,000	0	BBB / Baa1 / BBB	AI
Москва-49	97.29	-0.57	7.86	14	4.52	-19	8.00	14/06/17	-	22,885	0	BBB / Baa1 / BBB	AI
Москва-53	100.45	-	7.57	-	1.51	72	8.00	01/09/13	-	11,166	0	BBB / Baa1 / BBB	AI
Москва-54	100.26	-0.05	6.87	8	0.61	52	8.00	05/09/12	-	15,000	0	BBB / Baa1 / BBB	AI
Москва-56	96.70	-	8.43	-	3.94	16	8.00	22/09/16	-	20,000	0	BBB / Baa1 / BBB	AI
Москва-61	111.20	-	6.56	-	1.25	71	15.00	03/06/13	-	9,368	0	BBB / Baa1 / BBB	AI
Москва-62	111.30	-0.50	7.77	21	2.08	54	14.00	08/06/14	-	31,991	409	BBB / Baa1 / BBB	AI
Москва-63	116.00	0.50	6.13	-29	1.68	-25	15.00	10/12/13	-	15,000	0	BBB / Baa1 / BBB	AI
Москва-64	116.50	-	7.61	-	3.14	-33	13.00	16/11/15	-	40,000	0	BBB / Baa1 / BBB	AI



Выпуск	Цена, % номинала	Изм., п. п.	Доходность к погашению / оффере	Изм., б. п.	Дюрация лет	Спред к ОФЗ	Купон, %	Дата погашения	Дата ближайшей офферты	Объем в обрац., ман. руб.	Объем торгов, тыс.шт	Рейтинг, S&P / Moody's / Fitch	Сегмент торгов
Белгородская Обл.-5	100.00	-	8.12	-	1.26	115	7.98	14/05/13	-	1,500	0	- / Ba1 / -	AI
Волгоград-4	107.25	-	12.03	-	0.74	-10	17.50	07/11/12	-	1,100	0	- / Ba3 / -	AI
Волгоград-5	108.00	-	9.39	-	2.58	161	9.50	17/12/15	-	1,000	0	- / Ba3 / -	Внеспис.
Волгоградская Обл.-4	98.70	-	48.84	-	0.25	4,281	7.55	15/05/12	-	300	0	BB- / - / BB-	Внеспис.
Волгоградская Обл.-7	100.45	-	15.16	-	0.37	913	9.33	12/06/12	-	400	0	BB- / - / BB-	AI
Волгоградская Обл.-9	97.00	-	7.85	-	1.41	22	8.25	04/06/14	-	2,000	0	BB- / - / BB-	AI
Воронежская Обл.-4	100.95	-	9.93	-	0.41	92	9.00	25/06/12	-	900	0	- / - / BB	Внеспис.
Иркутская Обл.31-6	101.05	-	7.91	-	0.54	85	9.15	22/11/12	-	2,394	0	BB / - / -	Внеспис.
Казань-7	100.50	0.50	10.36	-33	1.67	211	8.75	17/12/14	-	1,700	115	- / - / B+	Внеспис.
Калужская Обл.-3	104.00	-	13.17	-	0.83	700	8.85	29/11/12	-	1,000	0	- / - / BB	Внеспис.
Калужская Обл.-4	97.00	-	7.95	-	0.90	70	10.01	26/06/13	-	600	0	- / - / BB	Внеспис.
Каремия-11	100.85	0.15	7.85	-3	0.29	88	9.70	10/05/12	-	320	2	- / - / BB-	Внеспис.
КОМИ-7	99.50	-	8.04	-	1.29	117	8.00	22/11/13	-	1,000	0	- / Ba2 / BB+	AI
КОМИ-8	93.00	-1.84	9.05	1	2.86	66	7.00	03/12/15	-	1,000	0	- / Ba2 / BB+	AI
КОМИ-9	98.00	-	8.23	-	2.06	33	7.75	18/10/14	-	2,100	0	- / Ba2 / BB+	AI
Костромская Обл.-5	100.87	-0.13	8.03	-1	0.89	179	9.00	20/12/12	-	1,200	33	- / - / B+	B
Краснодар-1	100.75	0.75	9.18	-60	1.35	193	8.50	03/07/13	-	1,100	0	- / Ba2 / -	AI
Краснодарский Кр.-2	98.00	-	9.00	-	0.89	295	6.00	14/12/12	-	750	10	- / Ba1 / BB	AI
Краснодарский Кр.-3	99.80	-	8.55	-	1.99	114	8.30	27/09/14	-	4,000	0	- / Ba1 / BB	Внеспис.
Красноярский Кр.-4	102.60	-	7.30	-	0.77	104	10.64	08/11/12	-	4,080	0	BB+ / - / BB+	Внеспис.
Ленинградская Обл.-3	109.50	-	8.23	-	2.51	90	12.00	05/12/14	-	1,300	0	BB+ / - / BB	AI
Липецкая Обл.-6	101.15	-1.75	7.13	-1	0.86	-56	8.98	05/06/13	-	750	410	BB / - / -	B
Московская Обл.-7	98.75	-0.05	8.80	3	2.06	205	8.00	16/04/14	-	16,000	77	- / B1 / -	AI
Московская Обл.-8	100.60	-0.18	8.31	-1	0.76	210	9.00	11/06/13	-	12,350	263	- / B1 / -	Внеспис.
Московская Обл.-9	101.75	-0.10	6.47	-38	0.15	2,335	17.90	15/03/12	-	33,000	0	- / B1 / -	Внеспис.
Нижегородская Обл.-4	100.20	-	6.71	-	0.81	-60	8.50	17/11/12	-	2,700	0	- / Ba2 / B+	AI
Нижегородская Обл.-5	104.60	-	7.25	-	0.84	66	12.75	02/12/12	-	2,100	0	- / Ba2 / B+	AI
Нижегородская Обл.-6	99.49	-	8.79	-	2.42	135	8.50	07/10/15	-	5,000	0	- / Ba2 / B+	AI
Рязанская Обл.-1	100.50	-	8.49	-	1.83	180	8.55	27/11/14	-	2,100	0	- / - / B+	AI
Самарская Обл.-4	100.05	-0.03	7.03	8	0.41	92	6.98	20/06/12	-	5,000	2	BB+ / Ba1 / -	AI
Самарская Обл.-5	101.05	0.10	7.66	-2	0.57	143	9.30	19/12/13	-	3,735	105	BB+ / Ba1 / -	AI
Самарская Обл.-6	110.60	-	7.81	-	1.19	117	15.00	10/05/13	-	1,819	0	BB+ / Ba1 / -	AI
Санкт-Петербург 38	102.00	-	7.28	-	3.35	-44	7.76	19/11/15	-	3,000	0	BVB / Baa1 / BVB	Внеспис.
Тверская Обл.-8	112.00	-	10.26	-	1.71	211	15.00	26/12/13	-	4,000	0	B+ / - / -	Внеспис.
Тверская Обл.-9	106.32	-	8.71	-	1.46	111	12.50	12/06/14	-	3,000	0	B+ / - / -	Внеспис.
Тверская Обл.-10	95.97	-0.33	10.14	13	3.07	238	8.50	15/12/15	-	3,000	4	B+ / - / -	Внеспис.
Томская Обл.-5	100.33	-	6.40	-	0.90	11	7.00	17/12/12	-	700	0	BB / - / -	AI
Томская Обл.-7	105.00	-	8.19	-	1.25	186	12.00	27/11/13	-	1,000	0	BB / - / -	AI
Удмуртия-2	100.42	-	7.65	-	0.47	144	8.40	15/07/12	-	1,500	0	- / Ba1 / BB+	Внеспис.
Удмуртия-3	103.50	-	8.52	-	1.41	124	10.90	14/07/13	-	1,000	0	- / Ba1 / BB+	Внеспис.
Удмуртия-4	100.90	-	8.46	-	2.74	60	8.60	25/11/15	-	2,000	0	- / Ba1 / BB+	AI



Выпуск	Цена, % номинала	Изм., п. п.	Доходность к погашению / оферте	Изм., б. п.	Дюрация лет	Спред к ОФЗ	Купон, %	Дата погашения	Дата ближайшей оферты	Объем в обрац., ман. руб.	Объем торгов, тыс.шт	Рейтинг, S&P / Moody's / Fitch	Сегмент торгов
Уфа-2010	100.80	-	8.72	-	1.81	142	9.00	24/12/13	-	750	0	BB- / - / -	A2
ХМАО-7	103.20	-	6.86	-	0.90	80	10.40	20/12/12	-	2,000	0	BBB- / Baa3 / -	Внеспис.
ХМАО-8	105.99	-	7.52	-	1.77	112	10.80	19/12/13	-	2,000	0	BBB- / Baa3 / -	Внеспис.
Чувашия-6	100.10	0.20	7.00	-87	0.23	-77	7.24	17/04/12	-	1,000	3	- / Ba2 / -	A1
Чувашия-7	100.00	-	8.37	-	1.13	144	8.91	04/06/13	-	800	0	- / Ba2 / -	A1
Якутия(Саха)	100.40	0.50	7.89	-1	0.64	140	7.95	11/04/13	-	1,500	57	BB / - / BB+	A1
Якутия-7	99.99	-	8.04	-	1.84	160	7.80	17/04/14	-	1,750	0	BB / - / BB+	A1
Якутия-9	100.70	-	8.47	-	0.98	159	9.75	19/09/13	-	2,000	0	BB / - / BB+	Внеспис.
Нефтегазовая отрасль													
БашНефть-1	104.00	-	8.02	-	0.89	184	12.50	13/12/16	18/12/12	15,000	3	- / - / -	B
БашНефть-2	104.00	-	8.02	-	0.89	181	12.50	13/12/16	18/12/12	15,000	1	- / - / -	B
БашНефть-3	104.00	-0.05	8.02	3	0.89	179	12.50	13/12/16	18/12/12	20,000	2	- / - / -	B
БашНефть БО-1	100.63	0.09	9.17	-5	1.75	283	9.35	02/12/14	03/12/13	10,000	80	- / - / -	Внеспис.
БК Евразия-1	95.00	-	10.06	-	3.75	73	8.40	20/06/18	22/06/16	5,000	0	- / - / BB	Внеспис.
Газпром нефть БО-5	99.50	-	7.72	-	1.17	123	7.15	09/04/13	-	10,000	5	BBB- / Baa3 / -	Внеспис.
Газпром нефть БО-6	99.00	-	8.17	-	1.17	127	7.15	09/04/13	-	10,000	0	BBB- / Baa3 / -	Внеспис.
Газпром нефть 3	103.89	0.27	6.71	-65	0.48	70	14.75	12/07/16	17/07/12	8,000	31	BBB- / Baa3 / -	B
Газпром нефть 4	95.00	-	9.49	-	4.88	38	8.20	09/04/19	10/04/18	10,000	0	BBB- / Baa3 / -	B
Газпром нефть 8	99.60	-	8.80	-	3.37	100	8.50	02/02/16	-	10,000	0	BBB- / Baa3 / -	Внеспис.
Газпром нефть 9	100.00	0.59	8.68	-18	3.38	92	8.50	26/01/21	02/02/16	10,000	1	BBB- / Baa3 / -	Внеспис.
Газпром нефть 10	98.85	-	9.36	-	4.59	99	8.90	26/01/21	30/01/18	10,000	0	BBB- / Baa3 / -	Внеспис.
Газпром-11	114.00	0.85	7.48	-39	2.15	62	13.75	24/06/14	-	5,000	68	BBB / Baa1 / BBB	A1
Газпром-13	103.01	0.21	6.08	-58	0.42	5	13.12	26/06/12	-	10,000	0	BBB / Baa1 / BBB	A1
Газпром-9	102.00	-	6.28	-	1.90	81	7.23	12/02/14	-	5,000	0	BBB / Baa1 / BBB	Внеспис.
Газпром-3	100.33	0.02	7.01	-3	0.81	91	7.50	06/11/14	15/11/12	15,000	16	- / - / BBB	V
ГазэнергоСеть-1	99.70	-	8.91	-	0.38	159	8.00	20/06/12	-	1,500	0	- / - / -	B
ГазэнергоСеть-2	101.00	-	11.40	-	1.18	527	12.00	23/04/13	-	1,500	0	- / - / -	Внеспис.
ИТЕРА	97.00	-	12.72	-	0.82	262	8.50	20/11/12	-	5,000	0	- / - / -	B
ЛУКОЙЛ БО-1	103.60	-	6.65	-	0.52	82	13.35	06/08/12	-	5,000	0	BBB- / Baa2 / BBB-	Внеспис.
ЛУКОЙЛ БО-2	103.85	-	6.18	-	0.52	80	13.35	06/08/12	-	5,000	0	BBB- / Baa2 / BBB-	Внеспис.
ЛУКОЙЛ БО-3	103.11	-0.89	7.57	160	0.52	80	13.35	06/08/12	-	5,000	0	BBB- / Baa2 / BBB-	Внеспис.
ЛУКОЙЛ БО-4	103.27	-	7.27	-	0.52	80	13.35	06/08/12	-	5,000	100	BBB- / Baa2 / BBB-	Внеспис.
ЛУКОЙЛ БО-5	103.10	-	7.59	-	0.52	80	13.35	06/08/12	-	5,000	10	BBB- / Baa2 / BBB-	Внеспис.
ЛУКОЙЛ БО-6	101.50	-	7.57	-	0.88	94	9.20	13/12/12	-	5,000	0	BBB- / Baa2 / BBB-	Внеспис.
ЛУКОЙЛ БО-7	102.00	0.50	6.98	-60	0.88	93	9.20	13/12/12	-	5,000	0	BBB- / Baa2 / BBB-	Внеспис.
ЛУКОЙЛ-4	99.70	0.25	7.71	-15	1.78	135	7.40	05/12/13	-	6,000	50	BBB- / Baa2 / BBB-	A1
МосОблГаз Финанс-2	98.41	-0.09	13.56	29	0.43	1,970	9.25	24/06/12	-	3,000	8	- / - / -	B
НК Альянс-3	99.06	-0.64	10.70	49	1.39	389	9.75	21/07/20	30/07/13	5,000	100	B+ / - / B	B
НК Альянс 4	90.00	-0.98	12.18	33	3.66	369	8.85	01/06/21	07/06/16	5,000	0	B+ / - / B	Внеспис.
НК Альянс 6	90.00	-2.00	12.18	67	3.67	368	8.85	04/06/21	10/06/16	5,000	0	B+ / - / B	Внеспис.
НК Альянс БО1	99.87	2.24	9.53	-131	1.83	293	9.25	04/02/14	-	5,000	50	B+ / - / B	B
Новатэк БО-1	99.60	-	7.95	-	1.38	178	7.50	25/06/13	-	10,000	0	BBB- / Baa3 / BBB-	A1
СахаТрансНефтегаз 2	99.99	-	12.57	-	1.35	643	12.20	26/07/13	-	2,500	0	- / - / -	Внеспис.
Татнефть БО1	98.49	0.24	8.39	-17	1.57	217	7.25	20/09/13	-	5,000	0	- / Ba2 / BB	A1
Транснефть 1	105.33	-	-5.20	-	0.34	-	10.00	13/05/19	18/05/15	35,000	0	BBB / Baa1 / -	B



Выпуск	Цена, % номинала	Изм., п. п.	Доходность к погашению / оферте	Изм., б. п.	Дюрация лет	Спред к ОФЗ	Купон, %	Дата погашения	Дата ближайшей оферты	Объем в обрац., ман. руб.	Объем торгов, тыс.шт	Рейтинг, S&P / Moody's / Fitch	Сегмент торгов
Транснефть 3	110.07	-	-3.97	-	0.69	-	10.15	18/09/19	23/09/15	65,000	0	BBB / Baa1 / -	B
Транснефть 2	103.05	-	5.23	-	0.72	-	9.75	01/10/19	06/10/15	35,000	0	BBB / Baa1 / -	B
Энергетика													
Атомэнергопром 6	99.00	-	7.91	-	2.37	-360	7.50	15/08/14	-	10,000	0	BBB / - / -	B
ДГК	100.12	-	7.77	-	1.08	167	7.75	08/03/13	-	5,000	0	- / - / -	B
ЭСК	100.00	-	8.82	-	0.20	279	8.74	05/04/12	-	1,000	0	- / - / -	Внеспис.
Иркутскэнерго	106.15	-	12.04	-	1.66	638	15.50	28/11/13	-	5,000	0	- / - / -	A2
Иркутскэнерго БО1	98.00	-	8.79	-	2.04	209	7.60	08/04/14	-	3,000	0	- / - / -	A2
Кузбассэнерго Финанс-1	100.10	-	8.16	-	2.24	131	8.05	14/06/21	23/06/14	10,000	0	- / - / -	Внеспис.
Кузбассэнерго Финанс-2	94.00	-2.00	10.75	64	3.54	295	8.70	15/04/21	21/04/16	5,000	0	- / - / -	Внеспис.
Ленэнерго-2	100.01	-	8.05	-	0.03	-5,746	8.54	27/01/12	-	3,000	0	- / Baa2 / -	Внеспис.
Ленэнерго-3	100.12	-0.15	7.58	61	0.23	83	8.02	18/04/12	-	3,000	22	- / Baa2 / -	Внеспис.
Мосэнерго-2	100.11	-0.04	6.49	34	0.09	57	7.65	18/02/16	23/02/12	5,000	51	BB / - / -	A1
Мосэнерго-3	102.36	-	7.50	-	0.84	43	10.25	28/11/14	30/11/12	5,000	0	BB / - / -	A1
МОЭК 1	100.00	-	6.50	-	1.44	32	6.35	25/07/13	-	6,000	0	BB / - / BB+	Внеспис.
МРСК Урала-1	100.00	-	8.72	-	0.32	269	8.60	22/05/12	-	1,000	0	- / - / -	Внеспис.
МРСК Юга 2	96.00	-	10.12	-	2.32	233	8.10	26/08/14	-	6,000	0	- / - / -	B
ОГК5 БО-15	100.15	-	7.23	-	0.40	95	7.50	18/06/13	19/06/12	4,000	0	- / Baa3 / -	A1
ОГК6	99.51	-	9.43	-	-	-	7.25	19/04/12	-	2,874	-	- / - / -	NOT LISTED
РусГидро-1	97.55	0.05	8.89	-1	3.61	110	8.00	12/04/21	18/04/16	10,000	16	BB+ / Baa1 / BB+	A1
РусГидро-2	97.00	-1.49	9.05	45	3.61	110	8.00	12/04/21	18/04/16	5,000	0	BB+ / Baa1 / BB+	A1
ТГК1 01	100.28	-	6.57	-	0.14	417	8.50	11/03/14	13/03/12	4,000	0	- / - / -	A2
ТГК1 02	97.51	-	5.23	-	2.30	-260	6.70	01/07/14	02/07/13	5,000	0	- / - / -	A2
ТГК-2 БО1	95.95	-1.01	12.08	75	1.54	425	9.00	17/09/13	-	5,000	0	- / - / CCC	B
ТГК-4	99.00	-	11.11	-	0.35	150	8.00	31/05/12	-	5,000	0	- / - / -	B
ТГК-5 1	99.30	-	9.39	-	1.61	263	8.75	06/10/17	11/10/13	5,000	0	- / - / -	B
ТГК-6	101.00	-	-3.43	-	0.06	4,416	7.50	21/02/12	-	2,000	0	- / - / -	Внеспис.
ТГК-6-1	99.60	-	8.75	-	1.49	233	8.30	24/08/17	29/08/13	5,000	0	- / - / -	B
ТГК-9-1	99.38	-	8.71	-	1.45	279	8.10	07/08/17	12/08/13	7,000	0	- / - / -	V
Тюменьэнерго-2	100.35	-	6.86	-	0.18	83	8.70	29/03/12	-	2,700	0	- / - / -	Внеспис.
ФСК ЕЭС-6	99.30	0.33	7.74	-21	1.58	149	7.15	15/09/20	24/09/13	10,000	61	BBB / Baa2 / -	B
ФСК ЕЭС-7	96.00	-	8.96	-	3.28	119	7.50	16/10/20	23/10/15	5,000	50	BBB / Baa2 / -	B
ФСК ЕЭС-8	99.15	0.20	7.84	-13	1.58	148	7.15	15/09/20	24/09/13	10,000	117	BBB / Baa2 / -	B
ФСК ЕЭС-9	96.00	-	9.09	-	4.62	92	7.99	16/10/20	20/10/17	5,000	0	BBB / Baa2 / -	B
ФСК ЕЭС-10	96.80	-0.39	8.97	13	3.18	112	7.75	15/09/20	22/09/15	10,000	150	BBB / Baa2 / -	B
ФСК ЕЭС-11	96.35	-	9.00	-	4.62	92	7.99	16/10/20	20/10/17	10,000	3	BBB / Baa2 / -	B
ФСК ЕЭС-13	95.50	-	9.44	-	6.59	136	8.50	22/06/21	-	10,000	0	BBB / Baa2 / -	B
ФСК ЕЭС-15	100.87	0.08	8.56	-3	2.47	133	8.75	12/10/23	23/10/14	10,000	311	BBB / Baa2 / -	B
ФСК ЕЭС-18	100.40	0.09	8.48	-4	2.19	161	8.50	27/11/23	09/06/14	15,000	377	BBB / Baa2 / -	B
ФСК ЕЭС-19	96.45	-	8.87	-	5.16	78	7.95	06/07/23	12/07/18	20,000	0	BBB / Baa2 / -	B
Якутскэнерго-2	100.22	-0.27	10.03	-7	0.02	418	10.30	09/03/12	-	864	3	- / - / BB	*+ Внеспис.
Якутскэнерго БО-1	99.65	0.25	8.65	-18	1.51	83	8.25	03/09/13	-	3,000	60	- / - / BB	*+ A2
Uranium One 1	100.00	-	9.98	-	3.95	197	9.75	24/11/21	30/11/16	14,300	-	BB- / - / -	Внеспис.
Металлургия и добыча полезных ископаемых													
Аросса 20	100.60	-	9.03	-	2.97	137	8.95	23/06/15	-	3,000	4	BB- / Baa3 / BB-	B
Аросса 21	100.55	-0.05	8.07	4	1.35	187	8.25	18/06/15	20/06/13	8,000	20	BB- / Baa3 / BB-	Внеспис.
Аросса 22	100.55	-	8.07	-	1.36	186	8.25	23/06/15	25/06/13	8,000	0	BB- / Baa3 / BB-	Внеспис.



Выпуск	Цена, % номинала	Изм., п. п.	Доходность к погашению / оферте	Изм., б. п.	Дюрация лет	Спред к ОФЗ	Купон, %	Дата погашения	Дата ближайшей оферты	Объем в обрац., ман. руб.	Объем торгов, тыс.шт	Рейтинг, S&P / Moody's / Fitch	Сегмент торгов
Алроса 23	100.70	0.20	9.00	-7	2.96	139	8.95	18/06/15	-	7,000	100	BB- / Ba3 / BB-	Внеспис.
Амет Финанс	96.01	-	11.61	-	1.47	319	8.50	22/08/13	-	2,000	0	- / - / -	Внеспис.
Далур	99.05	-	11.27	-	0.98	519	10.00	05/02/13	-	520	0	- / - / -	Внеспис.
ДиПОС	94.20	-	15.43	-	0.38	940	0.00	19/06/12	-	2,000	0	- / - / -	В
Евразходдинг финанс 1	100.55	0.05	8.92	-5	1.11	281	9.25	13/03/20	22/03/13	10,000	105	B+ / B1 / BB-	В
Евразходдинг финанс 2	99.00	0.14	10.53	-5	3.16	249	9.95	19/10/20	26/10/15	10,000	140	B+ / B1 / BB-	В
Евразходдинг финанс 3	100.60	-	8.87	-	1.11	281	9.25	13/03/20	22/03/13	5,000	0	B+ / B1 / BB-	В
Евразходдинг финанс 4	98.75	-	10.62	-	3.16	249	9.95	19/10/20	26/10/15	5,000	0	B+ / B1 / BB-	В
Евразходдинг финанс 5	91.25	-0.95	11.27	31	3.69	196	8.40	27/05/21	02/06/16	5,000	0	B+ / B1 / BB-	В
Евразходдинг финанс 7	92.00	-	11.02	-	3.68	210	8.40	25/05/21	31/05/16	15,000	0	B+ / B1 / BB-	В
Золото Семгдара-3	103.33	-	7.13	-	0.34	823	16.50	29/05/14	31/05/12	1,500	0	- / - / -	AI
Золото Семгдара-4	-	-	-	-	-	-	16.50	25/06/14	27/06/12	1,500	-	- / - / -	NOT LISTED
Кокс БО2	95.10	-1.64	11.42	88	2.15	374	8.70	28/05/14	-	5,000	13	B / B2 / -	Внеспис.
Металсервис	100.70	-	6.97	-	0.33	94	9.00	23/05/12	-	1,023	0	- / - / -	AI
Мечел БО-1	99.20	-0.27	9.33	37	0.79	293	8.10	09/11/12	-	5,000	605	- / B1 / -	AI
Мечел БО-2	99.90	-	10.06	-	1.08	328	9.75	12/03/13	-	5,000	0	- / B1 / -	AI
Мечел БО-3	100.15	-	9.83	-	1.19	129	9.75	24/04/13	-	5,000	0	- / B1 / -	AI
Мечел-2	97.75	0.75	9.35	-62	1.34	340	7.40	12/06/13	-	5,000	36	- / B1 / -	AI
Мечел-4	105.87	0.07	7.54	-26	0.49	226	19.00	21/07/16	26/07/12	5,000	0	- / B1 / -	AI
Мечел-5	102.56	-	9.20	-	0.72	281	12.50	09/10/18	16/10/12	5,000	0	- / B1 / -	AI
Мечел-13	97.01	-1.29	11.32	47	3.00	349	10.00	25/08/20	01/09/15	5,000	0	- / B1 / -	AI
Мечел-14	96.00	0.25	11.69	-9	3.00	402	10.00	25/08/20	01/09/15	5,000	0	- / B1 / -	AI
Мечел-15	96.00	0.45	10.70	-26	1.89	413	8.25	09/02/21	18/02/14	5,000	93	- / B1 / -	AI
Мечел-16	95.90	-0.15	10.76	10	1.89	413	8.25	09/02/21	18/02/14	5,000	10	- / B1 / -	AI
Мечел-17	94.00	-3.99	10.38	122	3.69	149	8.40	27/05/21	02/06/16	5,000	0	- / B1 / -	AI
Мечел-18	98.49	-	9.01	-	3.69	149	8.40	27/05/21	02/06/16	5,000	0	- / B1 / -	AI
Мечел-19	97.49	-	9.31	-	3.70	148	8.40	01/06/21	07/06/16	5,000	0	- / B1 / -	AI
ММК БО-1	99.20	-	8.06	-	0.81	162	6.90	15/11/12	-	5,000	0	- / Ba3 / BB+	AI
ММК БО-3	99.92	-	6.99	-	0.16	47	6.47	19/09/13	22/03/12	5,000	0	- / Ba3 / BB+	AI
ММК БО-4	100.50	-	7.52	-	1.93	66	7.65	27/02/14	-	5,000	0	- / Ba3 / BB+	AI
ММК БО-5	99.70	-	8.06	-	1.15	194	7.65	04/04/13	-	8,000	0	- / Ba3 / BB+	AI
ММК БО-6	95.70	-	9.39	-	2.30	234	7.20	10/07/14	-	5,000	0	- / Ba3 / BB+	В
ММК БО-7	96.80	-	8.89	-	2.25	191	7.25	22/07/14	-	5,000	0	- / Ba3 / BB+	В
Нижне-Ленское-3	98.01	-	2.08	-	0.97	-398	0.00	16/07/13	-	1,000	3	- / - / -	D
НЛМК БО-1	101.71	-0.04	7.82	3	0.85	142	9.75	04/12/12	-	5,000	800	BBB- / Baa3 / BBB-	AI
НЛМК БО-2	100.82	-0.03	8.28	2	1.36	198	8.75	17/12/14	19/06/13	5,000	50	BBB- / Baa3 / BBB-	В
НЛМК БО-3	100.85	-	8.26	-	1.36	199	8.75	17/12/14	19/06/13	5,000	15	BBB- / Baa3 / BBB-	В
НЛМК БО-5	102.42	0.07	7.61	-12	0.76	155	10.75	30/10/12	-	10,000	273	BBB- / Baa3 / BBB-	В
НЛМК БО-6	99.95	-	7.93	-	1.07	149	7.75	05/03/13	-	10,000	0	BBB- / Baa3 / BBB-	AI
НЛМК БО-7	100.90	0.15	8.76	-6	2.51	145	8.95	11/11/14	-	10,000	451	BBB- / Baa3 / BBB-	В
НОК-3	5.00	-	473.77	-	0.68	-	12.50	26/08/14	-	1,000	0	- / - / -	D
НорНикель БО3	99.14	0.18	7.75	-13	1.43	156	7.00	30/07/13	-	15,000	0	BBB- / Baa2 / BB+	AI
РМК Финанс 3	96.00	-	13.22	-	1.77	473	10.40	15/12/15	17/12/13	3,000	0	- / - / -	В
РМК Финанс 4	96.90	-	10.77	-	2.17	235	9.00	02/06/16	05/06/14	5,000	0	- / - / -	В
РУСАЛ-7	93.82	0.42	12.02	-25	1.91	532	8.30	22/02/18	27/02/14	15,000	12	- / - / -	В
РУСАЛ-8	90.49	0.48	12.50	-20	2.81	498	8.50	05/04/21	13/04/15	15,000	5	- / - / -	В
СеверСталь БО-1	99.88	-	7.81	-	0.65	178	7.50	18/09/12	-	15,000	126	BB / Ba2 / BB-	В
СеверСталь БО-2	101.95	-	7.97	-	1.01	173	9.75	15/02/13	-	10,000	0	BB / Ba2 / BB-	В
СеверСталь БО-4	102.00	-	7.92	-	1.01	183	9.75	15/02/13	-	5,000	0	BB / Ba2 / BB-	В
Сибметинвест 1	108.90	-0.10	9.95	4	2.33	275	13.50	10/10/19	16/10/14	10,000	60	B+ / B1 / BB-	В



Выпуск	Цена, % номинала	Изм., п. п.	Доходность к погашению / оферте	Изм., б. п.	Дюрация лет	Спред к ОФЗ	Купон, %	Дата погашения	Дата ближайшей оферты	Объем в обрац., ман. руб.	Объем торгов, тыс.шт	Рейтинг, S&P / Moody's / Fitch	Сегмент торгов
Сибметинвест 2	108.75	0.05	10.01	-3	2.33	276	13.50	10/10/19	16/10/14	10,000	50	B+ / B1 / BB-	B
СУЭК 1	101.22	-0.14	8.62	10	1.39	235	9.35	26/06/20	05/07/13	10,000	0	- / - / -	Внеспис.
ТМК БО1	99.00	-0.85	9.69	56	1.63	278	8.85	22/10/13	-	5,000	43	B+ / B1 / -	B
УралЭлектроМедь	100.00	-	8.29	-	0.10	226	8.25	28/02/12	-	3,000	0	- / - / -	Внеспис.
ЧТПЗ БО-1	100.80	0.20	10.47	-60	0.36	444	12.50	04/12/12	05/06/12	5,000	0	- / - / -	Внеспис.
ЧТПЗ-3	98.57	-	14.05	-	0.22	2,377	8.00	21/04/15	24/04/12	5,350	0	- / - / -	Внеспис.
Машиностроение													
АВТОВАЗ-4	90.01	-	4.63	-	2.33	-541	0.10	20/05/14	-	5,000	0	- / - / B-	Внеспис.
ГС Сухого БО-1	99.97	-	4.10	-	1.82	-231	8.25	20/12/13	-	3,000	0	- / - / BB	Внеспис.
ГС Сухого БО-2	98.03	-2.07	15.87	869	0.25	154	7.50	22/04/14	24/04/12	3,000	172	- / - / BB	Внеспис.
ГС Сухого БО-3	99.30	-0.69	9.03	62	1.20	227	8.25	22/04/14	23/04/13	3,000	170	- / - / BB	Внеспис.
ГС Сухого	95.00	-	15.63	-	0.65	109	7.00	26/03/17	20/09/12	5,000	0	- / - / BB	A1
Иркут БО-1	100.60	-	9.03	-	1.52	186	9.25	10/09/13	-	5,000	0	- / Ba2 / -	Внеспис.
КАМАЗ БО1	100.25	-	8.88	-	0.89	204	9.00	16/12/13	17/12/12	2,000	0	- / - / -	A2
КАМАЗ БО2	98.00	-	9.93	-	1.85	225	8.60	04/02/14	-	3,000	0	- / - / -	A2
ОМЗ-6	100.00	-	8.41	-	1.30	745	8.25	31/05/13	-	1,600	0	B- / - / -	A1
Протон Финанс	65.00	-	218.93	-	0.23	-	9.00	12/06/12	-	1,000	0	- / - / -	Внеспис.
СатурнНПО-3	98.00	-	0.85	-	2.38	-	0.00	06/06/14	-	3,500	0	- / - / -	D
Солемерс-2	101.82	0.27	11.45	-22	1.41	486	12.50	17/07/13	-	3,000	56	- / - / -	A1
Солемерс БО-2	101.01	-0.14	9.41	43	0.27	286	13.00	01/05/13	02/05/12	2,000	0	- / - / -	A1
Трансмашхолдинг БО1	100.01	-	6.60	-	1.86	10	6.50	23/01/14	-	3,000	0	- / - / -	Внеспис.
УВЗ-1	99.10	0.05	10.56	-6	0.88	278	9.25	07/12/17	13/12/12	3,000	6	- / - / -	V
УВЗ-2	97.30	-2.70	11.11	197	1.48	439	8.95	20/02/18	27/08/13	3,000	40	- / - / -	V
УМПО-3	99.01	-	12.93	-	0.38	317	10.00	14/06/12	-	3,000	0	- / - / -	B
Химия, легкая промышленность													
Акрон 2	96.00	-	9.29	-	1.55	264	8.20	19/09/13	-	3,500	0	- / B1 / B+	A1
Акрон 3	102.30	-	6.98	-	0.33	140	13.85	20/11/13	23/05/12	3,500	0	- / B1 / B+	A1
Акрон 4	100.00	-	8.10	-	2.17	263	7.95	18/05/21	27/05/14	3,750	0	- / B1 / B+	B
Акрон 5	99.00	-	8.60	-	2.17	253	7.95	18/05/21	27/05/14	3,750	0	- / B1 / B+	B
Еврохим-2	99.43	-	9.30	-	3.03	148	8.90	26/06/18	30/06/15	5,000	0	BB / - / BB	V
Еврохим-3	95.01	-1.34	10.08	46	3.31	103	8.25	14/11/18	18/11/15	5,000	0	BB / - / BB	V
Куйбышевзавот Инвест-4	95.66	0.67	11.13	-37	2.02	443	8.60	07/04/16	10/04/14	2,000	0	- / - / -	V
НКНХ-4	87.05	-	128.63	-	0.11	8,572	10.00	26/03/12	-	1,500	0	- / Ba3 / B+	Внеспис.
СИБУР-1	103.90	-	5.39	-	0.76	-64	10.47	01/11/12	-	1,500	0	- / Ba2 / BB	Внеспис.
СИБУР-3	100.50	-	5.98	-	0.15	-5	9.25	13/03/15	-	0	0	- / Ba2 / BB	Внеспис.
СИБУР-4	100.00	-	7.41	-	0.64	138	7.30	13/03/15	-	0	0	- / Ba2 / BB	Внеспис.
СИБУР-5	100.00	-	8.14	-	1.10	203	8.00	13/03/15	-	0	0	- / Ba2 / BB	Внеспис.
Связь, Медиа, Технологии													
АиФ 2	100.05	-	13.07	-	0.89	688	12.75	21/12/12	-	1,000	0	- / - / -	B
АФК Система	101.85	-0.60	8.15	56	1.06	162	9.75	07/03/13	-	6,000	15	BB / Ba3 / BB-	A1
АФК Система 2	103.85	-0.12	7.83	15	0.54	166	14.75	12/08/14	14/08/12	11,358	116	BB / Ba3 / BB-	A1
АФК Система 3	104.67	-	6.93	-	0.83	111	12.50	24/11/16	29/11/12	8,142	50	BB / Ba3 / BB-	B



Выпуск	Цена, % номинала	Изм., п. п.	Доходность к погашению / оферте	Изм., б. п.	Дюрация лет	Спред к ОФЗ	Купон, %	Дата погашения	Дата ближайшей оферты	Объем в обрац., ман. руб.	Объем торгов, тыс.шт	Рейтинг, S&P / Moody's / Fitch	Сегмент торгов
АФК Система 4	98.12	-	8.59	-	2.51	500	7.65	15/03/16	-	13,500	0	BB / Ba3 / BB-	B
Выпелком-Инвест 1	101.00	-	8.71	-	1.37	253	9.25	19/07/13	-	10,000	0	BB / Ba3 / -	B
Выпелком-Инвест 3	96.45	0.05	9.24	-2	2.29	228	7.40	08/07/14	-	10,000	37	BB / Ba3 / -	B
Выпелком-Инвест 6	96.60	-	9.61	-	3.21	147	8.30	13/10/15	-	10,000	0	BB / Ba3 / -	B
Выпелком-Инвест 7	97.00	0.65	9.48	-22	3.21	146	8.30	13/10/15	-	10,000	70	BB / Ba3 / -	B
МТС-1	100.00	-	7.11	-	1.64	76	7.00	17/10/13	-	10,000	0	BB / Ba2 / BB+	AI
МТС-2	97.47	0.40	8.73	-13	3.26	103	7.75	20/10/15	-	10,000	74	BB / Ba2 / BB+	AI
МТС-3	100.20	-	7.99	-	1.36	90	8.00	12/06/18	18/06/13	10,000	0	BB / Ba2 / BB+	AI
МТС-4	98.05	0.05	8.53	-2	2.11	174	7.60	13/05/14	-	15,000	20	BB / Ba2 / BB+	AI
МТС-5	103.16	-0.04	7.47	1	0.50	118	14.25	19/07/16	24/07/12	15,000	157	BB / Ba2 / BB+	AI
МТС-7	97.20	0.20	9.55	-5	4.59	146	8.70	07/11/17	-	10,000	103	BB / Ba2 / BB+	AI
МТС-8	96.40	-	9.50	-	3.30	146	8.15	03/11/20	10/11/15	15,000	16	BB / Ba2 / BB+	AI
Наука-Связь	103.00	-	-2.03	-	1.44	-820	0.00	27/06/13	-	200	0	- / - / -	Внеспис.
Почта России 1	98.80	-0.20	9.05	11	1.99	175	8.25	22/03/16	25/03/14	7,000	326	- / - / -	Внеспис.
Профмедиа 1	99.82	-	10.92	-	1.42	474	10.50	16/07/15	18/07/13	3,000	0	B+ / - / -	B
Ростелеком 1	98.75	-	7.78	-	1.23	163	6.60	08/08/13	-	1,923	0	BB+ / - / -	AI
Ростелеком 3	100.50	-	6.54	-	0.14	-98	8.50	13/03/12	-	240	0	BB+ / - / -	AI
Ростелеком 4	97.71	-	9.25	-	0.92	-21	6.50	03/04/13	-	1,683	0	BB+ / - / -	AI
Ростелеком 5	100.50	0.48	6.96	-1	0.35	21	7.60	30/05/12	-	202	0	BB+ / - / -	AI
Ростелеком 6	100.25	-0.28	7.17	79	0.35	42	7.80	30/05/12	-	2,000	89	BB+ / - / -	AI
Ростелеком 8	100.49	-	6.15	-	0.86	-133	6.65	03/09/13	-	2,400	0	BB+ / - / -	Внеспис.
Ростелеком 10	100.00	-	8.81	-	0.09	-	8.93	21/05/13	-	1,400	0	BB+ / - / -	AI
Ростелеком 11	102.75	-0.24	6.85	-5	0.51	345	11.70	24/07/19	01/08/12 C	3,000	15	BB+ / - / -	AI
Ростелеком 13	100.52	-	5.84	-	0.73	-19	6.50	17/10/12	-	2,000	0	BB+ / - / -	AI
Ситроникс БО1	99.30	0.05	13.92	-12	0.39	789	11.75	18/06/13	19/06/12	2,000	0	- / B3 / B-	B
Ситроникс БО2	98.18	0.88	13.87	-141	0.69	673	10.75	07/10/13	08/10/12	3,000	0	- / B3 / B-	Внеспис.
ТатТелеком-4	99.19	-	9.53	-	0.77	173	8.25	01/11/12	-	1,500	0	- / - / BB	Внеспис.
Теле2 СПБ 1	93.50	-	10.53	-	3.73	238	8.40	11/06/21	17/06/16	5,000	0	- / - / BB+	Внеспис.
Теле2 СПБ 2	93.45	-	10.54	-	3.73	192	8.40	11/06/21	17/06/16	5,000	0	- / - / BB+	Внеспис.
Теле2 СПБ 3	94.00	0.50	10.37	-16	3.73	238	8.40	11/06/21	17/06/16	3,000	125	- / - / BB+	Внеспис.
Тензор БО-1	100.00	-	4.00	-	0.71	-203	12.00	16/10/12	-	300	0	- / - / -	Внеспис.
Транспорт													
Авиакомпания Сибирь	103.00	-	11.90	-	0.46	372	18.00	17/07/12	-	2,300	0	- / - / -	D
Аэрофлот БО-1	100.00	-	7.88	-	1.16	176	7.75	08/04/13	-	6,000	0	- / - / BB+	AI
Аэрофлот БО-2	99.79	-	8.07	-	1.16	136	7.75	08/04/13	-	6,000	0	- / - / BB+	AI
НПК	99.50	-	9.89	-	1.81	345	9.25	10/07/15	-	2,250	0	- / (P)B1 / -	B
РЖД БО-1	101.90	-	7.24	-	0.86	90	9.40	05/12/12	-	15,000	0	BBB / Baa1 / BBB	Внеспис.
РЖД-9	98.64	-	7.86	-	1.72	154	6.90	13/11/13	-	15,000	0	BBB / Baa1 / BBB	B
РЖД-10	113.86	-0.09	7.95	3	1.83	132	15.00	06/03/14	-	15,000	22	BBB / Baa1 / BBB	B
РЖД-11	97.85	-	8.64	-	3.34	92	7.80	18/11/15	-	15,000	0	BBB / Baa1 / BBB	B
РЖД-12	98.57	1.32	4.36	-402	0.33	-173	0.10	16/05/19	24/05/12	15,000	0	BBB / Baa1 / BBB	B
РЖД-13	98.35	-	12.86	-	0.13	-	0.10	06/03/14	08/03/12	15,000	0	BBB / Baa1 / BBB	B
РЖД-14	100.75	-0.01	6.42	-	0.22	-	9.98	07/04/15	10/04/12	15,000	3	BBB / Baa1 / BBB	V
РЖД-15	102.07	-	5.45	-	0.43	-	10.38	20/06/16	24/12/12	15,000	549	BBB / Baa1 / BBB	B



Выпуск	Цена, % номинала	Изм., п. п.	Доходность к погашению / оферте	Изм., б. п.	Дюрация лет	Спред к ОФЗ	Купон, %	Дата погашения	Дата ближайшей оферты	Объем в обрац., ман. руб.	Объем торгов, тыс.шт	Рейтинг, S&P / Moody's / Fitch	Сегмент торгов
РЖД-16	97.70	0.30	8.71	-9	3.75	88	7.90	05/06/17	08/06/16	15,000	0	BBB / Baa1 / BBB	B
РЖД-17	104.20	-	2.18	-	0.52	-	10.80	16/07/18	22/07/13	15,000	0	BBB / Baa1 / BBB	B
РЖД-18	105.84	-	-0.57	-	0.52	-	11.00	15/07/19	21/07/14	15,000	0	BBB / Baa1 / BBB	B
РЖД-19	98.00	-	8.74	-	4.95	65	8.15	08/07/24	16/07/18	10,000	0	BBB / Baa1 / BBB	B
РЖД-23	102.00	-	8.41	-	2.62	98	9.00	16/01/25	29/01/15	15,000	0	BBB / Baa1 / BBB	B
РЖД-7	100.36	-	7.19	-	0.78	78	7.55	07/11/12	-	5,000	0	BBB / Baa1 / BBB	Внеспис.
Трансаэро 1	100.40	0.11	10.40	-47	0.25	437	11.85	23/10/13	25/04/12	3,000	30	- / - / -	A2
ТрансКонтейнер	101.75	-	7.96	-	1.04	171	9.50	26/02/13	-	3,000	0	- / Baa3 / BB+	A1
ТрансКонтейнер2	100.00	0.35	8.99	-16	2.38	189	8.80	04/06/15	-	3,000	0	- / Baa3 / BB+	A1
ЮТэйр БО-1	101.04	-2.96	12.05	284	1.11	327	12.50	26/03/13	-	1,500	0	- / - / -	A1
ЮТэйр БО-2	105.50	-	7.81	-	1.11	-317	12.50	26/03/13	-	1,500	0	- / - / -	A1
ЮТэйр БО-3	114.00	-	2.01	-	1.78	-439	9.45	19/12/13	-	1,500	0	- / - / -	Внеспис.
ЮТэйр БО-4	93.60	-0.04	12.98	4	1.99	548	9.00	26/03/14	-	1,500	1	- / - / -	A1
ЮТэйр БО-5	95.00	-1.00	12.14	59	1.99	548	9.00	26/03/14	-	1,500	25	- / - / -	A1
Пищевая промышленность и с/х													
ВБД-3	98.50	-	9.08	-	1.06	203	7.45	27/02/13	-	5,000	2	- / Baa3 / -	B
ВБД БО-1	100.05	-	7.39	-	0.71	136	7.35	11/10/13	12/10/12	3,000	0	- / Baa3 / -	Внеспис.
ВБД БО-2	100.05	-	7.39	-	0.71	136	7.35	11/10/13	12/10/12	3,000	0	- / Baa3 / -	Внеспис.
ВБД БО-3	99.52	-	8.17	-	0.71	214	7.35	11/10/13	12/10/12	3,000	0	- / Baa3 / -	Внеспис.
ВБД БО-6	98.70	-	9.07	-	1.38	188	7.90	27/06/13	-	5,000	0	- / Baa3 / -	Внеспис.
ВБД БО-7	100.01	-	8.04	-	1.38	187	7.90	27/06/13	-	5,000	0	- / Baa3 / -	Внеспис.
ВБД БО-8	100.05	-	7.39	-	0.71	136	7.35	11/10/13	12/10/12	5,000	0	- / Baa3 / -	Внеспис.
ИНК	-	-	-	-	-	-	0.00	31/12/12	-	3,000	-	- / - / -	Внеспис.
Мираторг Финанс 1	98.05	-0.53	10.05	113	0.52	7	6.00	02/08/12	-	2,500	0	- / - / B-	B
Мираторг Финанс БО-1	94.44	-5.53	11.66	271	2.22	466	8.75	29/07/14	-	3,000	0	- / - / B-	Внеспис.
Объединен Кондитеры-2	109.07	-	-4.88	-	1.20	-1,101	10.50	17/04/13	18/04/12	3,000	0	- / - / B-	B
Русское море	100.50	-	11.13	-	0.40	565	12.00	14/06/12	-	2,000	0	- / - / -	Внеспис.
САХО	90.00	-	50.96	-	0.33	2,251	10.00	21/05/12	-	2,000	0	- / - / -	Внеспис.
СибирАгрГруппа 2	103.00	-	-4.45	-	0.65	-1,048	0.00	12/09/12	-	1,000	0	- / - / -	Внеспис.
Синергия-3	100.00	-	8.16	-	2.31	111	8.00	18/08/14	-	2,500	0	- / - / B	Внеспис.
Синергия БО1	99.90	-	10.10	-	0.69	345	9.75	03/10/13	04/10/12	3,000	0	- / - / B	A2
Хортекс-Финанс	81.00	-1.00	-	-	0.01	-	13.00	14/08/13	15/02/12	1,000	1	- / - / -	B
Черкизово БО-3	97.30	-0.20	10.15	13	1.69	341	8.25	08/11/13	-	3,000	3	- / B2 / -	A2
Торговля и услуги													
X5	100.00	-	8.11	-	2.26	119	7.95	01/07/14	-	9,000	1	B+ / B2 / -	B
X5 4	98.00	-	8.88	-	2.20	154	7.75	02/06/16	05/06/14	8,000	5	B+ / B2 / -	B
Аптека 36.6 2	100.74	0.15	15.73	-74	0.25	971	18.00	05/06/12	-	800	15	- / - / -	D
ДМ Центр	92.00	-	11.76	-	2.93	378	8.50	26/05/15	-	1,150	0	- / - / -	B
Интерград 1	100.00	-	9.30	-	0.45	281	9.10	09/07/14	11/07/12	900	0	- / - / -	Внеспис.
Интурист	99.79	0.75	15.02	-248	0.31	896	14.00	21/05/13	22/05/12	2,000	32	- / - / -	B
Карусель	108.00	-	6.89	-	1.49	68	12.00	12/09/13	-	3,000	0	- / - / -	Внеспис.
Кубанская Нива	105.59	-	12.75	-	1.77	617	15.50	20/02/14	-	600	0	- / - / -	Внеспис.
Магнит-2	100.10	-0.05	7.66	27	0.16	169	8.20	23/03/12	-	4,796	2	- / - / -	B
Магнит БО-1	99.26	-0.76	8.92	52	1.53	248	8.25	09/09/13	-	1,000	50	- / - / -	A1
Магнит БО-2	99.26	-0.64	8.92	44	1.53	271	8.25	09/09/13	-	1,000	50	- / - / -	A1



Выпуск	Цена, % номинала	Изм., п. п.	Доходность к погашению / оферте	Изм., б. п.	Дюрация лет	Спред к ОФЗ	Купон, %	Дата погашения	Дата ближайшей оферты	Объем в обрац., ман. руб.	Объем торгов, тыс.шт	Рейтинг, S&P / Moody's / Fitch	Сегмент торгов
Магнит БО-3	99.26	-0.61	8.92	42	1.53	206	8.25	09/09/13	-	1,500	75	- / - / -	A1
Магнит БО-4	99.25	-	8.93	-	1.53	237	8.25	09/09/13	-	2,000	100	- / - / -	A1
Магнит БО-5	99.00	-	8.70	-	1.91	746	8.00	28/02/14	-	5,000	0	- / - / -	A1
Магнит БО-6	96.90	-	9.51	-	2.08	227	7.75	22/04/14	-	5,000	0	- / - / -	A1
ТД Копейка БО1	100.05	-	9.73	-	0.50	370	9.50	23/07/13	24/07/12	3,000	0	- / - / -	B
ТД Копейка БО2	98.95	-	10.03	-	1.59	374	9.00	01/10/13	-	3,000	0	- / - / -	B
ТД Копейка-2	100.72	-0.02	6.74	-43	0.07	57	16.50	15/02/12	-	4,000	5	- / - / -	B
ТД Копейка-3	100.20	-	7.19	-	0.07	73	9.80	15/02/12	-	4,000	8	- / - / -	B
Банки, финансовые компании													
Авангард Банк-3	100.00	-	8.10	-	0.29	203	8.00	10/05/13	11/05/12	1,500	0	- / B2 / -	B
Альфа-Банк 1	98.30	-0.10	9.39	6	1.86	260	8.25	02/02/16	04/02/14	5,000	21	BB / Ba1 / BB+	Внеспис.
АК БАРС Банк-4	100.05	-0.06	8.11	24	0.23	122	8.25	15/10/13	17/04/12	5,000	590	- / B1 / BB	A1
Балтинвестбанк 2	100.57	-	5.21	-	0.15	-82	9.00	10/09/15	15/03/12	1,500	0	- / B3 / -	Внеспис.
БанкМосквы-2	99.50	-	8.22	-	0.98	187	7.55	01/02/13	-	10,000	0	- / Ba2 / BBB-	Внеспис.
ВнешПромбанк	98.94	-0.06	1.30	8	0.82	-512	0.00	14/11/12	-	1,500	300	B / B2 / -	A1
ВнешПромбанк БО-1	100.05	0.05	11.98	-7	0.84	574	11.75	30/11/13	30/11/12	3,000	65	B / B2 / -	Внеспис.
Восточный Экспресс БО-1	99.00	-	8.61	-	1.08	202	7.50	07/03/13	-	1,000	0	- / B1 / -	A2
Восточный Экспресс БО-2	99.85	-	10.97	-	0.67	-	10.50	25/09/14	27/09/12	2,000	0	- / B1 / -	Внеспис.
Восточный Экспресс БО-5	100.00	-	9.10	-	0.23	234	9.00	17/10/13	19/04/12	2,000	0	- / B1 / -	A1
ВТБ БО-1	100.00	-	7.82	-	1.11	171	7.60	15/03/13	-	5,000	0	BBB / Baa1 / BBB	Внеспис.
ВТБ БО-2	99.80	-	8.01	-	1.11	171	7.60	15/03/13	-	5,000	0	BBB / Baa1 / BBB	Внеспис.
ВТБ БО-5	100.00	-	7.82	-	1.11	171	7.60	15/03/13	-	10,000	0	BBB / Baa1 / BBB	Внеспис.
ВТБ БО-6	100.63	-0.01	8.01	1	0.89	195	8.50	19/12/14	21/12/12	10,000	633	BBB / Baa1 / BBB	B
ВТБ24-1 ИП	100.20	-	-0.07	-	2.89	-770	0.00	10/12/14	-	15,000	0	- / Baa1 / BBB	Внеспис.
ВТБ24-2	101.00	-	-0.72	-	0.04	1,326	4.50	05/02/13	07/02/12	10,000	0	- / Baa1 / BBB	Внеспис.
ВТБ24-3	99.25	-	2.08	-	1.33	-400	5.60	29/05/13	-	6,000	0	- / Baa1 / BBB	B
ВТБ24-4	99.65	-	7.64	-	0.58	97	6.90	20/02/14	23/08/12	8,000	0	- / Baa1 / BBB	Внеспис.
ВТБ-5	97.90	-	9.00	-	1.65	277	7.40	17/10/13	-	15,000	0	BBB / Baa1 / BBB	Внеспис.
ВТБ-6	100.00	-	7.39	-	0.47	102	7.20	06/07/16	11/07/12	15,000	68	BBB / Baa1 / BBB	Внеспис.
ВЭБ-6	95.15	1.83	9.20	-45	4.61	107	7.90	13/10/20	17/10/17	10,000	0	BBB / Baa1 / BBB	B
ВЭБ-8	98.29	-	8.11	-	1.66	182	6.90	13/10/20	22/10/13	15,000	0	BBB / Baa1 / BBB	B
ВЭБ-9	95.95	-0.05	9.29	2	3.54	151	7.90	18/03/21	24/03/16	15,000	352	BBB / Baa1 / BBB	B
ВЭБ-10	100.00	-	8.67	-	3.85	220	8.50	21/09/21	27/09/16	15,000	0	BBB / Baa1 / BBB	Внеспис.
Газпромбанк БО-1	99.24	0.34	8.35	-21	1.78	198	7.75	08/12/13	-	10,000	80	BB+ / Baa3 / -	Внеспис.
Газпромбанк БО-2	97.90	-0.10	8.44	8	1.45	211	6.75	18/07/14	18/07/13	10,000	576	BB+ / Baa3 / -	Внеспис.
Газпромбанк БО-4	100.57	-0.03	7.99	3	0.90	192	8.50	20/12/14	20/12/12	10,000	233	BB+ / Baa3 / -	Внеспис.
Газпромбанк-4	99.96	-	7.00	-	0.81	96	6.85	15/11/12	-	20,000	0	BB+ / Baa3 / -	Внеспис.
Газпромбанк-5	99.96	-	7.00	-	0.83	96	6.85	22/11/12	-	20,000	0	BB+ / Baa3 / -	Внеспис.
Глобэкс БО1	99.30	0.15	9.18	-16	1.02	299	8.30	16/02/13	-	5,000	1	BB / - / BB	B
Глобэкс БО2	100.00	-	8.10	-	0.01	207	8.10	22/07/13	22/01/12	5,000	0	BB / - / BB	B
Глобэкс БО3	99.61	0.01	9.31	-2	0.39	148	8.10	08/12/13	08/06/12	3,000	150	BB / - / BB	B
Глобэкс БО4	99.30	-	8.48	-	0.52	204	6.95	01/08/14	01/08/12	3,000	0	BB / - / BB	Внеспис.
Глобэкс БО5	99.90	-	8.50	-	0.39	192	8.10	08/12/13	08/06/12	2,000	0	BB / - / BB	B
Глобэкс БО6	99.05	0.65	8.99	-132	0.52	255	6.95	01/08/14	01/08/12	2,000	51	BB / - / BB	Внеспис.
Дельта Кредит-6	95.98	-	9.29	-	2.24	262	7.20	15/06/16	18/06/14	5,000	0	- / Baa2 *- / -	V
ЕАБР 3	98.00	0.25	8.92	-16	1.67	267	7.50	25/10/16	29/10/13	5,000	95	BBB / A3 / BBB	A1
ЕАБР 4	98.00	-0.50	8.97	29	1.89	238	7.70	06/02/18	11/02/14	5,000	50	BBB / A3 / BBB	A1
ЕБРР-4	100.75	-	2.15	-	0.15	-	7.07	12/06/14	-	3,000	0	AAA / Aaa / AAA	A1
ЕБРР-5	100.70	-	3.95	-	0.23	-	7.06	09/04/14	-	5,000	0	AAA / Aaa / AAA	A1



Выпуск	Цена, % номинала	Изм., п. п.	Доходность к погашению / оферте	Изм., б. п.	Дюрация лет	Спред к ОФЗ	Купон, %	Дата погашения	Дата ближайшей оферты	Объем в обрац., ман. руб.	Объем торгов, тыс.шт	Рейтинг, S&P / Moody's / Fitch	Сегмент торгов
Залсибкомбанк БО-1	100.90	-	8.89	-	0.90	373	9.75	20/06/14	21/12/12	2,000	0	V+ / - / -	Внеспис.
Зенит Банк БО-1	99.80	-	8.13	-	0.22	195	7.10	07/04/13	07/04/12	5,000	5	- / Va3 / V+	A1
Зенит Банк БО-2	99.46	-0.50	8.74	80	0.66	218	7.75	22/09/13	22/09/12	5,000	65	- / Va3 / V+	A1
Зенит Банк БО-3	100.10	-	8.78	-	0.80	274	8.75	15/11/14	15/11/12	3,000	1	- / Va3 / V+	Внеспис.
Зенит Банк БО-6	99.02	0.12	8.62	-15	0.84	248	7.25	26/05/14	26/11/12	5,000	100	- / Va3 / V+	Внеспис.
Зенит Банк-5	99.89	0.09	7.92	-24	0.38	191	7.50	04/06/13	07/06/12	5,000	5	- / Va3 / V+	A1
Зенит Банк-6	100.00	-0.04	8.15	10	0.44	216	8.00	01/07/14	03/07/12	3,000	11	- / Va3 / V+	A1
ИнвестТорГБанк БО-1	99.80	-0.20	10.38	62	0.35	314	9.60	25/11/13	25/05/12	2,000	1	- / B2 / -	Внеспис.
ИнвестТорГБанк-4	100.00	-	0.00	-	0.72	-491	9.00	08/10/12	-	1,500	0	- / B2 / -	B
КБ Кедр БО1	98.25	-	11.56	-	0.92	483	9.25	28/06/14	28/12/12	1,500	0	- / B2 / -	Внеспис.
КрайИнвестбанк БО-1	98.41	-0.09	11.80	15	0.73	488	9.25	19/04/14	19/10/12	1,500	0	V+ / - / V+	Внеспис.
Кредит Европа-6	99.94	-0.21	8.56	38	0.57	200	8.30	18/02/14	21/08/12	4,000	219	- / Va3 / BB-	V
Кредит Европа БО1	96.95	-1.84	9.85	97	2.08	312	8.10	27/04/14	-	5,000	250	- / Va3 / BB-	Внеспис.
Лада	102.50	-	9.39	-	0.63	336	13.75	13/09/12	-	500	0	- / - / -	B
Локо-Банк БО1	100.05	-	7.61	-	0.05	158	8.50	06/02/14	09/02/12	2,500	0	- / B2 / V+	Внеспис.
Локо-Банк 5	99.50	-0.25	9.31	53	0.50	328	8.10	23/07/15	26/07/12	2,500	10	- / B2 / V+	B
МБРР-2	98.50	0.20	8.60	-18	1.15	235	7.00	28/03/13	-	3,000	1	- / B1 / V+	A1
МБРР-3	100.05	-	8.46	-	1.19	233	8.25	23/04/13	-	3,000	0	- / B1 / V+	A1
МБРР-4	99.68	-	8.95	-	0.11	460	6.00	27/02/14	01/03/12	5,000	0	- / B1 / V+	Внеспис.
МБРР-5	100.10	-	-0.04	-	2.40	-693	0.00	12/06/14	-	5,000	0	- / B1 / V+	A1
МДМ Банк-7	102.29	-	7.12	-	0.48	109	11.75	19/07/12	-	5,000	0	BB- / Va2 / BB	A1
МДМ Банк-8	99.51	0.36	9.58	-28	1.38	304	9.00	09/04/15	09/07/13	6,203	0	BB- / Va2 / BB	A1
МДМ-Банк БО-1	103.75	-	8.30	-	0.83	237	12.75	29/11/12	-	5,000	0	BB- / Va2 / BB	A1
МДМ-Банк БО-2	100.00	-	8.31	-	1.98	113	8.15	21/03/14	-	5,000	0	BB- / Va2 / BB	Внеспис.
МКБ-5	100.00	-	7.47	-	0.25	65	7.40	25/04/12	-	2,000	0	- / B1 / V+	A1
МКБ-6	100.15	-	9.30	-	0.53	327	9.40	07/08/12	-	2,000	2	- / B1 / V+	A1
МКБ-7	100.15	-	9.30	-	0.53	327	9.40	07/08/12	-	2,000	2	- / B1 / V+	A1
МКБ-8	100.52	-	1.92	-	2.98	-543	9.00	08/04/15	-	3,000	0	- / B1 / V+	A1
МКБ БО1	98.42	0.42	10.29	-43	1.03	391	8.50	22/02/14	22/02/13	3,000	30	- / B1 / V+	Внеспис.
МКБ БО4	98.57	-0.05	10.27	9	0.72	404	8.00	15/04/14	15/10/12	5,000	109	- / B1 / V+	A1
МКБ БО5	92.27	-0.01	13.43	1	2.21	651	9.20	23/06/14	-	5,000	1	- / B1 / V+	A1
Мой Банк-3	99.95	-	10.33	-	0.53	420	10.00	07/08/12	-	1,500	0	- / Caal / -	A1
Мой Банк-5	101.30	-	4.69	-	0.24	-134	10.00	16/04/15	19/04/12	1,603	0	- / Caal / -	A1
Национальный капитал БО-1	100.00	-	8.36	-	1.80	196	8.20	19/12/13	-	500	0	- / - / -	B
Национальный капитал БО-2	100.00	-	8.36	-	1.80	196	8.20	19/12/13	-	500	0	- / - / -	B
Национальный капитал-1	100.00	-	13.34	-	0.65	731	13.00	25/09/12	-	3,000	0	- / - / -	Внеспис.
Новикомбанк-1	100.05	0.15	8.98	-46	0.35	295	9.00	25/11/13	25/05/12	2,000	1	- / B2 / -	B
НОМОС-Банк-9	99.36	0.04	8.02	-8	0.39	199	6.25	14/06/13	15/06/12	5,000	34	- / Va3 / BB	A1
НОМОС-Банк БО1	100.01	0.04	6.91	-41	0.10	57	7.00	24/02/14	24/02/12	5,000	235	- / Va3 / BB	A1
НОМОС-Банк БО2	100.01	0.01	8.13	-1	1.19	200	8.00	18/10/14	18/04/13	5,000	4	- / Va3 / BB	Внеспис.
НОМОС-Банк-11	99.80	-	8.00	-	0.44	185	7.40	02/07/14	04/07/12	5,000	0	- / Va3 / BB	A1
НОМОС-Банк-12	99.60	-	8.96	-	1.48	276	8.50	28/08/17	25/08/13	5,000	0	- / Va3 / BB	A1
НС Банк 1	100.49	-	6.34	-	0.14	98	10.00	11/03/14	09/03/12	1,500	0	- / B3 / -	B
ОТП Банк БО-1	92.20	0.30	11.93	-15	2.24	494	7.95	29/07/14	-	5,000	200	- / Ba2 / BB	V
ОТП Банк БО-3	101.15	0.15	9.12	-21	0.76	302	10.50	30/10/14	01/11/12	4,000	341	- / Ba2 / BB	V
ОТП Банк-2	94.62	-	11.39	-	1.98	465	8.25	25/03/14	-	2,500	0	- / Ba2 / BB	V
Первобанк БО-1	100.00	-	8.19	-	0.25	184	8.10	24/04/13	25/04/12	1,500	0	- / B3 / -	A1
Первобанк БО-2	100.20	-	8.56	-	0.71	413	8.50	10/04/14	11/10/12	1,500	0	- / B3 / -	Внеспис.



Выпуск	Цена, % номинала	Изм., п. п.	Доходность к погашению / оферте	Изм., б. п.	Дюрация лет	Спред к ОФЗ	Купон, %	Дата погашения	Дата ближайшей оферты	Объем в обрац., ман. руб.	Объем торгов, тыс.шт	Рейтинг, S&P / Moody's / Fitch	Сегмент торгов
ПетроКоммерц Банк-5	е	-	7.99	-	0.89	193	12.75	21/12/14	19/12/12	5,000	0	B+ / Ba3 / -	A1
ПетроКоммерц Банк-6	99.96	-	7.95	-	0.57	185	7.75	22/08/12	-	3,000	0	B+ / Ba3 / -	A1
ПетроКоммерц Банк-7	98.80	-	9.32	-	0.57	144	7.00	22/08/12	-	3,000	0	B+ / Ba3 / -	A1
ПромСвязьБанк-5	100.00	0.13	7.85	-42	0.31	182	7.75	17/05/12	-	4,500	0	- / Ba2 / BB-	A1
ПромСвязьБанк-6	99.70	0.20	8.65	-16	1.35	249	8.25	17/06/13	-	5,000	0	- / Ba2 / BB-	A1
ПромСвязьБанк БО3	97.50	-0.45	10.22	26	1.85	288	8.60	04/02/14	-	5,000	5	- / Ba2 / BB-	Внеспис.
Райффайзенбанк БО-7	99.75	-	7.79	-	1.75	84	7.50	27/11/13	-	5,000	0	BBB / Baa3 / BBB+	В
Райффайзенбанк-4	100.15	-	-0.08	-	1.87	-652	0.00	03/12/13	-	10,000	0	BBB / Baa3 / BBB+	В
Ренессанс Капитал КБ-2	100.05	-0.30	10.35	148	0.21	279	10.50	04/04/12	-	3,000	1	В / B3 / В	A1
Ренессанс Капитал КБ-3	100.07	0.17	9.22	-48	0.38	324	9.25	06/06/12	-	4,000	721	В / B3 / В	A1
Ренессанс Капитал БО-3	94.29	0.28	14.63	-22	1.40	837	9.90	05/08/14	05/08/13	3,000	14	В / B3 / В	В
РМБ 3	99.85	-	0.22	-	1.68	-622	10.50	23/09/13	22/09/12	1,100	0	- / B3 / -	A1
РосБанк 3	98.00	-	8.27	-	1.70	462	6.90	06/11/13	-	5,000	0	BB+ / Baa2 *- / BBB+	Внеспис.
РосБанк 5	94.46	0.27	9.93	-12	2.54	266	7.40	07/11/14	-	5,000	2	BB+ / Baa2 *- / BBB+	Внеспис.
РосБанк БО1	100.00	-	7.52	-	0.42	161	7.40	25/06/13	25/06/12	5,000	0	BB+ / Baa2 *- / BBB+	В
РосБанк БО2	99.50	-	8.54	-	1.41	598	8.00	08/07/13	-	5,000	0	BB+ / Baa2 *- / BBB+	В
РосБанк БО3	99.99	-0.01	9.14	1	1.26	300	8.95	16/11/14	16/05/13	10,000	7	BB+ / Baa2 *- / BBB+	В
РосДорБанк-1	100.45	0.12	-0.24	-7	0.89	-664	0.00	09/12/13	08/12/12	1,050	2	- / B3 / -	Внеспис.
РСХБ-10	100.92	-	8.23	-	0.99	418	9.00	29/01/20	06/02/13	5,000	0	- / Baa1 / BBB	A1
РСХБ-11	100.90	-	8.25	-	0.99	180	9.00	30/01/20	07/02/13	5,000	30	- / Baa1 / BBB	A1
РСХБ-3	101.05	-0.55	8.87	31	1.86	190	9.25	09/02/17	13/02/14	10,000	138	- / Baa1 / BBB	A1
РСХБ-4	104.07	-	5.04	-	1.60	-118	7.50	27/09/17	02/10/13	10,000	0	- / Baa1 / BBB	Внеспис.
РСХБ-5	100.15	-	8.84	-	1.75	242	8.75	27/11/18	03/12/13	10,000	0	- / Baa1 / BBB	Внеспис.
РСХБ-6	96.70	-	9.48	-	2.30	135	7.80	09/02/18	15/08/14	5,000	0	- / Baa1 / BBB	A1
РСХБ-7	97.80	-0.25	8.68	21	1.35	229	6.85	05/06/18	14/06/13	5,000	2	- / Baa1 / BBB	A1
РСХБ-8	101.80	0.05	7.98	-8	0.82	175	10.10	14/11/19	22/11/12	5,000	100	- / Baa1 / BBB	A1
РСХБ-9	101.75	-	8.05	-	0.82	120	10.10	14/11/19	22/11/12	5,000	0	- / Baa1 / BBB	A1
РСХБ-12	95.85	-	9.33	-	3.10	101	7.70	01/07/21	08/07/15	5,000	0	- / Baa1 / BBB	В
РСХБ-13	95.85	-	9.33	-	3.10	81	7.70	02/07/21	10/07/15	5,000	0	- / Baa1 / BBB	В
РСХБ-14	96.90	-	8.95	-	3.09	132	7.70	29/06/21	07/07/15	10,000	0	- / Baa1 / BBB	В
РСХБ-15	100.30	-0.05	8.74	3	1.68	246	8.75	26/10/21	05/11/13	10,000	88	- / Baa1 / BBB	В
РСХБ БО-1	99.80	0.10	7.66	-17	0.59	149	7.20	28/08/13	29/08/12	5,000	41	- / Baa1 / BBB	Внеспис.
РСХБ БО-5	99.77	-	7.72	-	0.59	169	7.20	28/08/13	29/08/12	10,000	99	- / Baa1 / BBB	Внеспис.
РСХБ БО-6	99.85	-	7.22	-	0.27	100	6.60	29/10/13	01/05/12	10,000	0	- / Baa1 / BBB	Внеспис.
Русский Стандарт-8	100.00	-0.05	7.82	22	0.22	151	7.75	13/04/12	-	5,000	23	B+ / Ba3 / B+	В
Русский Стандарт БО-1	101.55	0.05	9.13	-8	0.78	310	11.00	07/11/14	09/11/12	5,000	5	B+ / Ba3 / B+	В
Русфинанс Банк БО-1	98.01	-1.49	8.81	115	1.41	126	7.15	04/07/14	04/07/13	4,000	150	- / Baa3 / -	Внеспис.
Русфинанс Банк 8	99.60	-	8.48	-	0.64	212	7.70	14/09/15	17/09/12	2,000	0	- / Baa3 / -	В
Русфинанс Банк 9	99.82	-	8.11	-	0.65	212	7.70	15/09/15	18/09/12	2,000	0	- / Baa3 / -	Внеспис.
Русфинанс Банк 10	99.90	-	8.11	-	1.71	168	7.90	10/11/15	12/11/13	2,000	0	- / Baa3 / -	Внеспис.
Русфинанс Банк 11	99.90	-	8.11	-	1.71	180	7.90	11/11/15	13/11/13	2,000	0	- / Baa3 / -	Внеспис.
Русь-Банк 3	100.08	-	8.77	-	0.11	208	9.50	31/08/14	28/02/12	2,000	0	- / B2 / -	A1
Русь-Банк 4	100.49	-	3.68	-	3.14	-380	8.75	03/07/15	-	3,000	0	- / B2 / -	A1
Санкт-Петербург Банк БО1	99.00	-	9.92	-	0.70	389	8.25	09/04/13	09/10/12	5,000	0	- / Ba3 / -	Внеспис.
Санкт-Петербург Банк БО2	100.08	0.09	7.09	-52	0.17	106	7.50	23/09/13	26/03/12	5,000	172	- / Ba3 / -	Внеспис.
Санкт-Петербург Банк БО4	99.70	-	9.03	-	0.88	201	8.50	12/12/13	13/12/12	3,000	0	- / Ba3 / -	Внеспис.
СКБ-Банк БО-3	99.97	-0.11	9.39	33	0.34	318	9.15	26/11/13	29/05/12	3,000	0	- / B1 / В	A1
СКБ-Банк БО-5	99.50	-	9.14	-	0.71	372	8.25	10/04/14	11/10/12	2,000	0	- / B1 / В	A1
СКБ-Банк 4	101.00	0.15	10.18	-13	1.30	391	10.75	05/06/13	-	2,000	71	- / B1 / В	A1
Спурт Банк-2	-	-	-	-	-	-	0.00	31/05/12	-	1,000	-	- / - / В	Внеспис.



Выпуск	Цена, % номинала	Изм., п. п.	Доходность к погашению / оферте	Изм., б. п.	Дюрация лет	Спред к ОФЗ	Купон, %	Дата погашения	Дата ближайшей оферты	Объем в обрац., ман. руб.	Объем торгов, тыс.шт	Рейтинг, S&P / Moody's / Fitch	Сегмент торгов
Судостр.Банк-3	101.01	-	8.45	-	0.60	-412	10.00	03/09/12	-	1,500	0	- / B3 / -	B
Судостр.Банк-4	101.01	-	8.45	-	0.60	-412	10.00	03/09/12	-	1,500	0	- / B3 / -	B
Судостр.Банк БО1	99.85	-	11.19	-	0.10	525	9.75	27/02/14	01/03/12	2,000	0	- / B3 / -	Внеспис.
ТатФондБанк БО-1	99.68	-	10.49	-	0.42	441	9.50	26/12/13	28/06/12	2,000	0	- / B2 / -	AI
ТатФондБанк БО-2	98.85	0.85	10.62	-127	0.73	370	8.75	17/04/14	18/10/12	2,000	16	- / B2 / -	AI
ТатФондБанк БО-3	101.07	0.12	11.17	-17	0.83	502	12.25	27/11/14	29/11/12	2,000	176	- / B2 / -	Внеспис.
ТатФондБанк-5	99.66	-0.34	10.69	213	0.16	129	8.50	21/03/12	-	2,000	0	- / B2 / -	AI
ТатФондБанк-6	100.15	-	7.36	-	0.10	95	8.75	26/02/13	28/02/12	2,000	0	- / B2 / -	AI
ТатФондБанк-7	100.00	-0.20	0.00	22	0.90	-622	0.00	14/12/12	-	1,000	450	- / B2 / -	AI
ТКС БО-1	100.00	-	14.69	-	1.48	774	14.22	20/09/13	-	1,600	0	- / B2 / B	Внеспис.
ТКС БО-2	102.15	0.30	15.66	-21	1.64	932	16.50	26/11/13	-	1,500	7	- / B2 / B	Внеспис.
ТКС БО-3	99.55	0.39	15.30	-76	0.56	918	14.00	18/02/14	21/08/12	1,500	20	- / B2 / B	Внеспис.
ТКС 2	108.90	0.33	13.78	-27	1.28	755	20.00	28/07/13	-	1,400	4	- / B2 / B	V
Транскапиталбанк-2	99.70	-	8.78	-	0.65	560	8.15	15/03/16	18/09/12	1,800	0	- / B1 / -	B
Транскредитбанк БО-1	98.09	0.07	9.14	-4	1.72	184	7.80	17/11/13	-	5,000	174	BBB- / Ba1 / -	B
Транскредитбанк-2	99.73	0.07	7.72	-18	0.38	164	6.90	12/06/12	-	3,000	0	BBB- / Ba1 / -	B
Транскредитбанк-5	100.25	-	7.87	-	1.45	87	7.90	12/08/13	-	3,000	0	BBB- / Ba1 / -	
Транскредитбанк-6	99.00	-	8.93	-	2.05	92	8.25	17/04/14	-	4,000	0	BBB- / Ba1 / -	B
УБРиР-2	97.10	-	13.95	-	0.75	584	9.50	01/05/14	29/10/12	2,000	0	B / - / -	V
Ханты-Мансийский Банк-2	98.90	-	2.63	-	1.37	-409	6.25	12/06/13	-	3,000	0	- / Ba3 / -	AI
ХКФ Банк-5	100.00	-	8.77	-	1.19	174	8.50	17/04/13	-	4,000	499	- / Ba3 / BB-	AI
ХКФ Банк-6	99.25	-	8.91	-	0.87	262	7.75	10/06/14	11/12/12	5,000	0	- / Ba3 / BB-	AI
ХКФ Банк-7	100.21	-	8.45	-	0.26	242	9.00	23/04/15	26/04/12	5,000	0	- / Ba3 / BB-	AI
ХКФ Банк БО1	100.11	-	1.59	-	0.01	-	9.68	22/04/14	24/04/12	3,000	0	- / Ba3 / BB-	AI
ХКФ Банк БО3	97.20	-	10.01	-	1.63	376	7.90	22/04/14	22/10/13	4,000	0	- / Ba3 / BB-	AI
Центр-Инвест Банк 2	100.30	-0.05	8.69	11	0.42	204	9.25	24/06/14	26/06/12	3,000	0	- / Ba3 / -	B
Центр-Инвест Банк БО-1	99.40	-	9.29	-	0.89	311	8.40	17/06/14	18/12/12	1,500	0	- / Ba3 / -	Внеспис.
Центр-Инвест Банк БО-5	99.40	-	9.29	-	0.89	311	8.40	17/06/14	18/12/12	1,000	0	- / Ba3 / -	Внеспис.
Юникредитбанк БО1	100.00	-	9.19	-	1.77	281	9.00	10/12/14	11/12/13	5,000	10	BBB / - / BBB+	*- Внеспис.
Юникредитбанк 4	99.67	-	7.54	-	0.80	206	7.00	10/11/15	13/11/12	10,000	0	BBB / - / BBB+	*-
Юникредитбанк 5	99.00	-	8.33	-	1.52	108	7.50	01/09/15	03/09/13	5,000	0	BBB / - / BBB+	*- AI
Финансовые компании													
АИЖК-4	100.25	-	1.66	-	0.04	-1,617	8.70	01/02/12	-	900	0	BBB / Baal / -	B
АИЖК-5	100.45	0.05	6.89	-8	0.73	86	7.35	15/10/12	-	1,320	0	BBB / Baal / -	AI
АИЖК-6	99.35	-	7.99	-	1.86	745	7.40	15/07/14	-	2,000	0	BBB / Baal / -	AI
АИЖК-7	98.67	-	8.47	-	2.59	114	7.68	15/07/16	-	4,000	0	BBB / Baal / -	AI
АИЖК-8	99.81	1.36	7.94	-68	2.35	85	7.63	15/06/18	-	5,000	1	BBB / Baal / -	AI
АИЖК-9	98.15	0.15	8.50	-6	2.58	110	7.49	15/02/17	-	5,000	0	BBB / Baal / -	AI
АИЖК-10	98.80	-	8.66	-	3.63	86	8.05	15/11/18	-	6,000	0	BBB / Baal / -	AI
АИЖК-11	100.50	-	8.33	-	4.40	53	8.20	15/09/20	-	10,000	0	BBB / Baal / -	AI
АИЖК-12	103.90	-	-	-	-	-	10.75	15/12/13	-	7,000	0	BBB / Baal / -	AI
АИЖК-13	112.70	-	-	-	-	-	10.75	15/04/18	-	7,000	0	BBB / Baal / -	AI
АИЖК-14	115.10	-	-	-	-	-	10.75	15/05/23	-	7,000	0	BBB / Baal / -	AI
АИЖК-15	115.00	-	-	-	-	-	10.75	15/09/28	-	7,000	0	BBB / Baal / -	AI
АИЖК-16	96.00	-	9.32	-	5.39	39	8.25	15/09/21	-	10,000	0	BBB / Baal / -	Внеспис.
АИЖК-17	102.00	1.60	9.00	-29	5.96	91	9.05	15/04/22	-	8,000	255	BBB / Baal / -	AI
АИЖК-18	97.99	-	8.85	-	3.61	231	8.00	15/07/23	15/04/16	7,000	0	BBB / Baal / -	AI
АИЖК-20	99.80	-	8.91	-	8.69	92	8.60	15/12/27	-	5,000	-	BBB / Baal / -	AI
АИЖК-23	-	-	-	-	-	-	7.94	15/12/29	15/06/12	14,000	-	BBB / Baal / -	Внеспис.
ВТБ Лизинг	99.92	-0.08	7.56	28	0.30	125	7.10	06/11/14	10/05/12	3,692	0	BBB / - / BBB	Внеспис.



Выпуск	Цена, % номинала	Изм., п. п.	Доходность к погашению / оферте	Изм., б. п.	Дюрация лет	Спред к ОФЗ	Купон, %	Дата погашения	Дата ближайшей оферты	Объем в обрац., ман. руб.	Объем торгов, тыс.шт	Рейтинг, S&P / Moody's / Fitch	Сегмент торгов
ВТБ Лизинг 2	99.10	-	7.71	-	0.93	166	6.45	07/07/15	08/01/13	5,385	0	BBB / - / BBB	Внеспис.
ВТБ Лизинг 3	100.00	-	7.08	-	1.40	172	6.90	07/06/16	10/09/13	3,462	0	BBB / - / BBB	Внеспис.
ВТБ Лизинг 4	98.47	-	8.46	-	1.05	126	6.65	07/06/16	12/03/13	3,462	0	BBB / - / BBB	Внеспис.
ВТБ Лизинг 7	100.00	-	8.40	-	2.16	160	8.15	30/11/16	04/06/14	3,846	0	BBB / - / BBB	Внеспис.
ВТБ Лизинг 8	100.00	-0.06	7.19	109	0.05	-5	7.05	01/08/17	07/02/12	4,615	22	BBB / - / BBB	В
ВТБ Лизинг 9	98.66	-	8.13	-	1.60	231	7.00	02/08/17	05/02/14	4,615	0	BBB / - / BBB	В
ВЭБ Лизинг 3	99.75	-	7.76	-	2.05	118	7.50	02/04/21	11/04/14	5,000	0	BBB / - / BBB	Внеспис.
ВЭБ Лизинг 4	96.00	-1.60	10.01	50	3.54	172	8.60	02/04/21	08/04/16	5,000	0	BBB / - / BBB	Внеспис.
ВЭБ Лизинг 5	96.50	-	9.85	-	3.54	183	8.60	02/04/21	08/04/16	5,000	0	BBB / - / BBB	Внеспис.
ВЭБ Лизинг 8	99.93	0.15	9.01	-7	2.48	176	8.80	19/10/21	28/10/14	5,000	61	BBB / - / BBB	
ВЭБ Лизинг 9	99.45	-0.45	9.22	19	2.48	178	8.80	20/10/21	29/10/14	5,000	0	BBB / - / BBB	
КИТ Финанс Капитал-1	-	-	-	-	-	-	11.00	17/04/14	-	300	-	- / - / -	В
ЛК УралСиб БО-1	99.85	-0.05	9.96	6	1.06	374	9.50	28/02/14	-	1,500	10	- / - / BB-	А1
ЛК УралСиб БО-3	100.00	-	9.90	-	0.86	379	9.50	29/10/13	-	2,000	28	- / - / BB-	А1
ЛК УралСиб БО-4	98.60	-0.10	10.00	9	1.27	351	8.50	03/07/14	-	2,500	1	- / - / BB-	А1
ЛК УралСиб-3	100.89	-0.06	6.92	9	0.09	89	16.50	23/02/12	-	1,500	0	- / - / BB-	А1
МИА-3	99.00	-	19.14	-	0.08	1,311	7.25	23/02/12	-	1,500	0	- / Ba2 / -	А1
МИА-4	100.00	0.04	7.55	-6	0.70	152	7.35	01/10/15	04/10/12	2,000	1	- / Ba2 / -	А1
МИА-5	100.04	-	8.11	-	1.43	193	7.90	17/07/14	18/07/13	2,000	0	- / Ba2 / -	А1
НФК БО-1	97.50	0.25	14.07	-37	0.72	646	10.00	15/04/14	15/10/12	2,000	6	В / В3 / -	В
ОИЖК	99.75	-0.05	12.22	73	0.08	619	9.24	21/02/12	-	700	0	- / - / -	Внеспис.
ПромНефтеСервис	100.00	-	0.00	-	2.88	-735	0.00	05/12/14	-	3,000	1	- / - / -	Внеспис.
ПЭБ Лизинг 3	100.01	-	10.76	-	2.30	364	10.50	12/09/14	-	500	0	- / - / -	Внеспис.
РАФ Лизинг Финанс	-	-	-	-	-	-	12.50	21/02/12	-	305	-	- / - / -	В
РИАТО	98.99	0.96	15.62	-112	1.00	902	13.75	03/06/13	-	508	0	- / - / -	Внеспис.
РМК Парк 1	90.00	-	17.23	-	0.96	237	5.00	08/01/13	-	500	0	- / - / -	Внеспис.
Росгосстрах 1	99.99	-	10.27	-	0.48	424	10.00	16/07/15	19/07/12	4,000	0	- / - / -	В
Росгосстрах 2	100.53	1.28	10.00	-178	0.78	400	10.50	02/11/17	08/11/12	5,000	0	- / - / -	В
РОСНАНО 1	-	-	-	-	-	-	8.90	20/12/17	-	8,000	-	BB+ / - / -	NOT LISTED
РОСНАНО 2	-	-	-	-	-	-	8.90	20/12/17	-	10,000	-	BB+ / - / -	NOT LISTED
РОСНАНО 3	-	-	-	-	-	-	8.90	20/12/17	-	15,000	-	BB+ / - / -	NOT LISTED
РТК-Лизинг БО-1	99.98	-	5.84	-	0.84	-23	11.50	06/08/13	07/08/12	1,050	0	- / - / -	В
РФА-Инвест 2	100.00	-	8.30	-	1.35	214	8.20	17/10/13	-	1,000	0	- / - / -	Внеспис.
Технологии лизинга-1	100.00	-	8.67	-	2.47	143	8.50	24/10/14	-	1,750	0	- / - / -	Внеспис.
ТрансГазСервис	100.00	-	0.00	-	2.85	-732	0.00	26/11/14	-	3,000	1	- / - / -	Внеспис.
ТрансКредитФакторинг 1	100.00	-	12.28	-	0.37	625	12.00	11/06/12	-	1,500	0	- / - / -	В
ТрансКредитФакторинг 2	100.00	-	12.30	-	0.76	627	12.00	01/11/12	-	1,500	0	- / - / -	В
ТрансФинанс-М БО1	100.00	-	9.98	-	1.43	379	9.75	13/08/13	-	1,250	0	- / - / -	А1
ТрансФинанс-М БО3	100.00	-	9.98	-	1.43	379	9.75	13/08/13	-	500	0	- / - / -	В
ТрансФинанс-М БО4	100.00	-	8.57	-	1.75	222	8.40	29/11/13	-	500	0	- / - / -	В
ТрансФинанс-М БО5	100.00	-	8.57	-	1.75	222	8.40	29/11/13	-	500	0	- / - / -	В
ТрансФинанс-М БО6	100.00	-	8.15	-	1.94	154	8.00	05/03/14	-	500	0	- / - / -	В
ТрансФинанс-М-10	100.00	-	9.70	-	0.84	366	9.50	03/12/15	06/12/12	340	0	- / - / -	В
ТрансФинанс-М-11	100.00	-	9.70	-	0.84	366	9.50	03/12/15	06/12/12	340	0	- / - / -	В
ТрансФинанс-М-2	100.00	-	11.01	-	0.53	1,451	10.75	10/08/12	-	1,500	0	- / - / -	А1
ТрансФинанс-М-3	100.00	-	8.68	-	2.28	173	8.50	10/07/14	-	1,500	0	- / - / -	В
ТрансФинанс-М-4	100.00	-	9.70	-	0.81	366	9.50	03/12/14	05/12/12	300	0	- / - / -	В
ТрансФинанс-М-5	100.00	-	9.70	-	0.81	366	9.50	03/12/14	05/12/12	300	0	- / - / -	В



Выпуск	Цена, % номинала	Изм., п. п.	Доходность к погашению / оферте	Изм., б. п.	Дюрация лет	Спред к ОФЗ	Купон, %	Дата погашения	Дата ближайшей оферты	Объем в обращ., ман. руб.	Объем торгов, тыс.шт	Рейтинг, S&P / Moody's / Fitch	Сегмент торгов
ТрансФинанс-М-6	100.00	-	9.70	-	0.81	366	9.50	03/12/14	05/12/12	300	0	- / - / -	В
ТрансФинанс-М-7	100.00	-	9.70	-	0.81	366	9.50	03/12/14	05/12/12	300	0	- / - / -	В
ТрансФинанс-М-8	100.00	-	9.70	-	0.84	366	9.50	03/12/15	06/12/12	340	0	- / - / -	В
ТрансФинанс-М-9	100.00	-	9.70	-	0.84	366	9.50	03/12/15	06/12/12	340	0	- / - / -	В
Элемент Лизинг 2	100.00	-	14.72	-	0.61	869	14.00	04/09/14	06/09/12	700	0	В- / - / -	В
ЮФК I	99.80	-	9.87	-	0.26	384	9.00	29/04/14	01/05/12	900	0	- / - / -	Внеспис.
ЮФинСервис	99.38	-	11.23	-	0.32	289	9.10	20/05/14	22/05/12	900	0	- / - / -	Внеспис.
Строительство и инфраструктура													
Автодор I	100.00	-	9.74	-	4.06	161	9.75	29/11/16	-	3,000	0	- / - / -	В
АРТУГ 2	100.00	-	14.67	-	0.15	864	14.00	22/03/12	-	500	0	- / - / -	Внеспис.
Жедорипотека-2	101.92	-	4.16	-	0.23	188	12.00	19/04/12	-	2,500	0	- / - / -	В
Жедорипотека-3	100.00	-	13.34	-	0.64	285	13.00	19/09/12	-	2,000	0	- / - / -	В
ЛенСпецСМУ I	103.60	-	10.45	-	0.61	310	16.00	07/12/12	-	1,600	0	В / - / -	В
ЛенСпецСМУ БО-2	102.04	-	12.62	-	0.85	415	14.50	23/05/13	-	1,500	0	В / - / -	В
ЛР-Инвест	102.47	-	8.15	-	0.45	1,398	13.75	17/07/12	-	500	0	- / - / -	В
ЛСР 2	98.40	0.40	11.80	-44	0.97	572	9.80	01/08/13	31/01/13	5,000	1	- / В2 / В	АI
ЛСР БО1	100.15	-	10.36	-	0.41	296	10.50	25/06/13	26/06/12	1,500	0	- / В2 / В	АI
ЛСР БО2	100.37	-	9.97	-	1.51	374	10.00	10/09/13	-	2,000	0	- / В2 / В	АI
ЛСР БО3	94.00	-0.12	13.14	8	1.94	634	9.50	20/03/14	-	2,000	1	- / В2 / В	АI
ЛСР БО5	91.00	-	13.17	-	2.21	618	8.47	24/07/14	-	2,000	0	- / В2 / В	АI
РВК-Финанс-3	99.87	-	9.27	-	1.69	289	9.00	09/11/15	11/11/13	3,000	0	- / - / ВВ-	В
РеноваСтрГрупп Финанс-1	96.78	0.28	15.38	-35	0.87	932	10.75	18/06/14	17/12/12	3,000	59	- / - / -	В
РизЛизИ I	100.00	-	8.68	-	2.63	128	8.50	19/12/14	-	2,000	0	- / - / -	Внеспис.
СтройТрансГаз-2	98.00	-0.23	13.31	60	0.45	621	8.49	13/07/12	-	5,000	35	- / - / -	В
СтройТрансГаз-3	96.99	-	11.48	-	1.17	496	8.50	11/04/13	-	5,000	0	- / - / -	Внеспис.
СУ-155-3	99.69	0.10	17.33	-110	0.06	1,130	12.70	15/02/12	-	3,000	1	- / - / -	В
Сэтл Групп	100.40	-	10.56	-	0.30	453	11.70	15/05/12	-	1,000	0	- / - / -	АI
ТехноНИКОЛЬ-2	100.10	-	12.79	-	0.08	8,604	13.50	07/03/12	-	3,000	0	- / - / -	В
ТехноНИКОЛЬ БО1	-	-	-	-	-	-	13.50	11/09/13	-	1,500	-	- / - / -	Внеспис.
ТехноНИКОЛЬ БО2	100.00	-	13.34	-	0.64	731	13.00	19/09/13	20/09/12	2,500	0	- / - / -	Внеспис.
ТехноНИКОЛЬ БО3	100.00	-	13.34	-	0.66	731	13.00	25/09/13	26/09/12	2,000	0	- / - / -	Внеспис.
УК Сенатор	100.93	-	7.15	-	0.31	112	10.00	18/05/12	-	800	0	- / - / -	В
Элис-1	95.00	-	41.83	-	0.19	611	12.00	05/04/12	-	500	0	- / - / -	Внеспис.
Элис-2	100.00	-	14.40	-	0.64	701	14.00	20/09/12	-	500	0	- / - / -	Внеспис.



Газпромбанк

117420, г. Москва, ул. Наметкина, 16, стр. 1
(Офис: ул. Новочеремушкинская, 63)

Департамент анализа рыночной конъюнктуры

Андрей Богданов

начальник департамента

+7 (495) 988 23 44

Andrei.Bogdanov@gazprombank.ru

Управление анализа фондового рынка

Стратегия на фондовом рынке

Андрей Богданов**Анна Богдюкевич**

+7 (495) 983 18 00 доб. 54085

Металлургия

Наталья Шевелева

+7 (495) 983 18 00

Сергей Канин

+7 (495) 988 24 06

Химическая промышленность

Алексей Астапов

+7 (495) 428 49 33

Технический анализ рынков и акций

Владимир Кравчук, к. ф.-м. н

+7 (495) 983 18 00 доб. 21479

Банковский сектор

Андрей Клапко

+7 (495) 983 18 00 доб. 21401

Макроэкономика

Анна Богдюкевич

+7 (495) 983 18 00 доб. 54085

Транспорт и машиностроение

Алексей Астапов

+7 (495) 428 49 33

Редакторская группа

Татьяна Курносенко

+7 (495) 983 18 00 доб. 54084

Татьяна Андриевская

+7 (495) 287 62 78

Нефть и газ

Иван Хромушин

+7 (495) 980 43 89

Александр Назаров

+7 (495) 980 43 81

Электроэнергетика

Дмитрий Котляров

+7 (495) 913 78 26

Телекоммуникации и медиа

Андрей Богданов

+7 (495) 988 23 44

Анна Курбатова

+7 (495) 913 78 85

Управление анализа инструментов с фиксированной доходностью

Алексей Дёмкин, CFA

начальник управления

+7 (495) 980 43 10

Alexey.Demkin@gazprombank.ru

Стратегия

Алексей Михайлов

+7 (495) 983 18 00 доб. 29014

Кредитный анализ

Яков Яковлев

+7 (495) 988 24 92

Юрий Тулинов

+7 (495) 983 18 00 доб. 21417

Департамент рынков фондового капитала

Константин Шашаров

директор

+7 (495) 983 18 11

Konstantin.Shapsharov@gazprombank.ru

Управление торговли и продаж инструментов фондового рынка

Продажи

Мария Братчикова

+7 (495) 988 24 03

Артем Спасский

+7 (495) 989 91 20

Светлана Голодкина

+7 (495) 988 23 75

Трейдинг

Александр Питалефф

+7 (495) 988 24 10

Денис Войниконис

+7 (495) 983 74 19

Антон Жуков

+7 (495) 988 24 11

Управление рынков фондового капитала

Алексей Семенов, CFA

директор

+7 (495) 989 91 34

Управление электронной торговли

Максим Малетин

начальник управления

+7 (495) 983 18 59

+7 (800) 200 70 88

broker@gazprombank.ru

Продажи

Александр Ложкин

+7 (495) 988 23 74

Анна Нифанова

+7 (495) 983 18 00 доб. 21455

Трейдинг

Денис Филиппов

+7 (495) 428 49 64

Дамир Терентьев

+7 (495) 983 18 89

Тимур Зубайраев, CFA

+7 (495) 913 78 57

Региональные продажи

Александр Погодин

+7 (495) 989 91 35

Департамент инструментов долгового рынка

Павел Исаев

начальник департамента

+7 (495) 980 41 34

Pavel.Isaev@gazprombank.ru

Управление рынков заемного капитала

Игорь Ешков

начальник управления

+7 (495) 913 74 44

Управление торговли и продаж долговых инструментов

Андрей Миронов

начальник управления

+7 (495) 428 23 66

Продажи

Илья Ремизов

+7 (495) 983 18 80

Дмитрий Кузнецов

+7 (495) 428 49 80

Вера Ярышкина

+7 (495) 980 41 82

Себастьян де Принсак

+7 (495) 989 91 28

Трейдинг

Елена Калица

+7 (495) 988 23 73

Дмитрий Рябчук

+7 (495) 719 17 74

Роберто Пеццименти

+7 (495) 989 91 27

Copyright © 2003 — 2011. «Газпромбанк» (Открытое акционерное общество). Все права защищены

Данный отчет подготовлен аналитиками («Газпромбанк») (Открытого акционерного общества) (далее — ПБ (ОАО)) на основе публичных источников, заслуживающих, на наш взгляд, доверия, однако проверка представленных в этих источниках данных нами не проводилась. За исключением информации, касающейся непосредственно ПБ (ОАО), последний не несет ответственности за точность и полноту информации, содержащейся в отчете. Представленные в отчете мнения и суждения отражают только личную точку зрения аналитиков относительно описываемых событий и анализируемых ситуаций. Они не обязательно отражают мнение ПБ (ОАО) и могут изменяться без предупреждения, в том числе в связи с появлением новых корпоративных и рыночных данных. ПБ (ОАО) не обязан обновлять, изменять или дополнять данный отчет или уведомлять кого-либо об этом. Финансовые инструменты, упоминаемые в данном отчете, могут быть не подходящими инструментами инвестирования для определенных инвесторов. Отчет не может являться единственным основанием для принятия инвестиционных решений. Инвесторы должны принимать инвестиционные решения самостоятельно, привлекая для этих целей собственных независимых консультантов, если сочтут это необходимым, и руководствоваться интересами и задачами. Авторы не берут на себя ответственность за действия, предпринятые на основе изложенной в этом отчете информации.

Информация, содержащаяся в данном отчете или приложениях к нему, не является предложением об оказании услуг, не может рассматриваться как оферта, приглашение делать коммерческие предложения или реклама, если иное прямо не указано в настоящем отчете или приложениях к нему.